

**PENGARUH PENERAPAN MODEL PEMBELAJARAN KOOPERATIF TIPE
EXAMPLES NON EXAMPLES TERHADAP MOTIVASI BELAJAR,
AKTIVITAS BELAJAR DAN HASIL BELAJAR PADA POKOK
BAHASAN JARINGAN HEWAN KELAS XI IPA
SMA NEGERI 1 PATTALASSANG**



Skripsi

Diajukan untuk Memenuhi Salah Satu Syarat Meraih Gelar Sarjana Pendidikan
(S.Pd) pada Prodi Pendidikan Biologi Fakultas Tarbiyah dan Keguruan
Universitas Islam Negeri Alauddin Makassar

Oleh

RACHMASARY TASLIM
NIM. 20500112152

**FAKULTAS TARBIYAH DAN KEGURUAN
UIN ALAUDDIN MAKASSAR
2016**

PERNYATAAN KEASLIAN SKRIPSI

Mahasiswa yang bertanda tangan di bawah ini :

Nama : Rachmasary Taslim
NIM : 20500112152
Tempat/Tgl.Lahir : Muara Badak / 10 November 1993
Jurusan : Pendidikan Biologi
Fakultas : Tarbiyah dan Keguruan
Alamat : Jln. Muhajirin 1 Lr.2 No.2 Makassar
Judul : Pengaruh Penerapan Model Pembelajaran Kooperatif
Tipe *Examples Non Examples* terhadap Motivasi Belajar,
Aktivitas belajar dan Hasil Belajar pada Pokok Bahasan
Jaringan Hewan Kelas XI IPA SMA Negeri 1 Pattalassang.

Menyatakan dengan sesungguhnya dan penuh kesadaran bahwa skripsi ini benar adalah hasil karya sendiri. Jika dikemudian hari terbukti bahwa ia merupakan duplikat, tiruan, atau dibuat oleh orang lain, sebagian atau seluruhnya, maka skripsi dan gelar yang diperoleh karenanya batal demi hukum.

Samata-Gowa, 28 November 2016

Penyusun,



Rachmasary Taslim
NIM. 20500112152

PERSETUJUAN PEMBIMBING

Pembimbing penulisan skripsi saudara **Rachmasary Taslim**, NIM: **20500112152**, mahasiswa Jurusan Pendidikan Biologi pada Fakultas Tarbiyah dan Keguruan UIN Alauddin Makassar, setelah dengan seksama meneliti dan mengoreksi skripsi yang bersangkutan dengan judul "***Pengaruh Penerapan Model Pembelajaran Kooperatif Tipe Examples Non Examples terhadap Motivasi Belajar, Aktivitas Belajar dan Hasil Belajar pada Pokok Bahasan Jaringan Hewan XI IPA SMA Negeri 1 Pattalassang***", memandang bahwa skripsi tersebut telah memenuhi syarat-syarat ilmiah dan dapat disetujui untuk diajukan ke sidang munaqasah.


Demikian persetujuan ini diberikan untuk proses selanjutnya.

Samata-Gowa, 08 November 2016

Pembimbing I


Dr. Muhammad Khalifah Mustami, M. Pd.
NIP. 19710412 200003 1 001

Pembimbing II


Zulkarnain, S.Si., M.kes.
NIDN. 0915108202

PENGESAHAN SKRIPSI

Skripsi yang berjudul “Pengaruh Penerapan Model Pembelajaran Kooperatif Tipe *Examples non Examples* terhadap Motivasi Belajar, Aktivitas Belajar dan Hasil Belajar pada Pokok Bahasan Jaringan Hewan Siswa Kelas XI IPA SMA Negeri 1 Pattalassang” yang disusun oleh **Rachmasary Taslim, NIM: 20500112152** Mahasiswi Jurusan **Pendidikan Biologi** pada Fakultas Tarbiyah dan Keguruan UIN Alauddin Makassar, telah diuji dan pertahankan dalam sidang munaqasyah yang diselenggarakan pada hari Senin 28 November 2016 dinyatakan telah dapat diterima sebagai salah satu syarat untuk memperoleh gelar sarjana dalam Ilmu Pendidikan, Jurusan Pendidikan Biologi (dengan beberapa perbaikan).

Samata-Gowa, 28 November 2016 M
27 Safar 1438 H

DEWAN PENGUJI

(Sesuai SK Dekan No. 3536 Tertanggal 23 November 2016)

Ketua	: Dr. Muh. Yahdi, M. Ag.	(.....)
Sekretaris	: Rafiqah, S. Si., M. Pd.	(.....)
Munaqisy I	: Dra. Andi Halimah, M. Pd.	(.....)
Munaqisy II	: Muchlisa, S. Psi., M. A.	(.....)
Pembimbing I	: Dr. Muh khalifah Mustami, M. Pd.	(.....)
Pembimbing II	: Zulkarnaim, S. Si., M. Kes.	(.....)

Diketahui oleh :

Dekan Fakultas Tarbiyah dan Keguruan

UIN Alauddin Makassar, *li*

Amri
Dr. H. Muhammad Amri, Lc., M. Ag.
NIP. 19730120 200312 1 001

KATA PENGANTAR

Alhamdulillah segala puji hanya milik Allah SWT atas rahmat dan hidayah-Nya yang senantiasa dicurahkan kepada penulis sehingga dapat menyelesaikan skripsi ini yang berjudul **“Pengaruh Penerapan Model Pembelajaran Kooperatif Tipe *Examples Non Examples* terhadap Motivasi Belajar, Aktivitas belajar dan Hasil Belajar pada Pokok Bahasan Jaringan Hewan Kelas XI IPA SMA Negeri 1 Pattalassang”** Salam dan salawat senantiasa penulis haturkan kepada Rasulullah Muhammad *Sallallahu’Alaihi Wasallam* sebagai satu-satunya uswatun hasanah dalam menjalankan aktivitas keseharian kita.

Melalui tulisan ini pula, penulis menyampaikan ucapan terima kasih yang tulus, istimewa kepada kedua orang tua tercinta, ayahanda **Taslim** dan ibunda **Asmawati**, serta segenap keluarga besar kedua belah pihak yang telah mengasuh, membimbing dan membiayai penulis selama dalam pendidikan, sampai selesainya skripsi ini, kepada beliau penulis senantiasa memanjatkan doa semoga Allah swt mengasihi, dan mengampuni dosanya. Aamiin.

Penulis menyadari tanpa adanya bantuan dan partisipasi dari berbagai pihak skripsi ini tidak mungkin dapat terselesaikan seperti yang diharapkan. Oleh karena itu, penulis patut menyampaikan terima kasih kepada:

1. Prof. Dr. Musafir Pababbari, M.Si., Rektor UIN Alauddin Makassar beserta Wakil Rektor I, II, III, dan IV.
2. Dr. H. Muhammad Amri, Lc, M.Ag., Dekan Fakultas Tarbiyah dan Keguruan UIN Alauddin Makassar beserta Wakil Dekan I, II, dan III.

3. Jamilah, S.Si., M.Si. dan H. Muh. Rapi, S. Ag., M.Si., Ketua dan Sekretaris Jurusan Pendidikan Biologi UIN Alauddin Makassar.
4. Dr. Muhammad Khalifah Mustami, M.Pd. dan Zulkarnaim, S.Si., M.kes., Pembimbing I dan II yang telah memberi arahan, pengetahuan baru dan koreksi dalam penyusunan skripsi ini, serta membimbing penulis sampai tahap penyelesaian.
5. Para Dosen, Karyawan dan Karyawati Fakultas Tarbiyah dan Keguruan yang secara konkrit memberikan bantuannya baik langsung maupun tak langsung.
6. Guru mata pelajaran biologi Wulidha Isnaeni, S.Pd., serta seluruh Staf serta adik-adik peserta didik kelas XI IPA SMA Negeri 1 Pattalassang atas segala pengertian dan kerja samanya selama penulis melaksanakan penelitian.
7. Om Nazaruddin dan Tante Bunayya tercinta yang telah memberikankan dorongan serta motivasi untuk menyelesaikan skripsi ini.
8. Saudaraku tercinta Ridha Astuti Taslim yang telah memberikan dorongan dan selalu memberikan semangat sehingga penyusun dapat menyelesaikan skripsi ini.
9. Sahabatku Ernawati dan Istiqamah yang telah banyak membantu dan semua teman-teman Pendidikan Biologi angkatan 2012 terutama buat Pendidikan Biologi 7,8 (12ekombinan). Terima kasih telah menjadi sahabat seperjuangan yang menemani penulis dalam suka maupun duka selama 4 tahun.
10. Teman-teman KKN Profesi UIN Alauddin Makassar Angkatan 51 khususnya yang mengabdikan di Desa Botto, Kec. Pitu Riase, Kab.Sidrap yang telah

memberikan semangat hidup dan persaudaraan yang terjalin begitu erat (Muyassarah, Andi Reski Nurafiah, Hasrianto, Sahrianto dan Mansur).

11. Semua pihak yang tidak dapat penulis sebutkan satu per satu yang telah banyak memberikan sumbangsih kepada penulis selama kuliah hingga penulisan skripsi ini.

Akhirnya, hanya kepada Allah jualah penulis serahkan segalanya, semoga semua pihak yang membantu penulis mendapat pahala di sisi Allah swt, serta semoga skripsi ini bermanfaat bagi semua orang khususnya bagi penulis sendiri.

Samata-Gowa, 28 November 2016

Penulis,



Rachmasary Taslim
NIM. 20500112152

DAFTAR ISI

HALAMAN JUDUL	i
PERNYATAN KEASLIAN SKRIPSI.....	ii
PERSETUJUAN PEMBIMBING	iii
PENGESAHAN SKRIPSI	iv
KATA PENGANTAR.....	v
DAFTAR ISI.....	viii
DAFTAR TABEL	xi
DAFTAR LAMPIRAN	xii
ABSTRAK	xiv
BAB I PENDAHULUAN.....	1-10
A. Latar Belakang Masalah.....	1
B. Rumusan masalah.....	7
C. Hipotesis	7
D. Definisi Operasional Variabel.....	8
E. Tujuan Penelitian.....	9
F. Manfaat Penelitian.....	10
BAB II TINJAUAN TEORITIS.....	11-40
A. Model Pembelajaran Kooperatif.....	11
1. Pengertian Pembelajaran Kooperatif.....	11
2. Ciri-Ciri Model Pembelajaran Kooperatif.....	13
3. Prinsip-Prinsip Pembelajaran Kooperatif.....	13
4. Langkah-Langkah Pembelajaran Kooperatif.....	14
5. Keunggulan Pembelajaran Kooperatif.....	15
B. Model Pembelajaran <i>Examples non Examples</i>	16
1. Pengertian Model Pembelajaran <i>Examples non Examples</i>	16
2. Langkah Model Pembelajaran <i>Examples non Examples</i>	17

3. Kelebihan Model Pembelajaran <i>Examples non Examples</i>	18
C. Motivasi Belajar.....	18
1. Pengertian Motivasi Belajar.....	18
2. Indikator Motivasi Belajar.....	19
3. Fungsi Motivasi Belajar.....	20
D. Aktivitas Belajar	20
1. Pengertian Aktivitas Belajar	20
2. Jenis-Jenis Aktivitas Belajar	21
3. Faktor-Faktor yang Mempengaruhi Aktivitas Belajar	24
4. Manfaat Aktivitas Belajar	25
E. Hasil Belajar.....	26
1. Pengertian Hasil Belajar.....	26
2. Faktor-Faktor yang Mempengaruhi Hasil Belajar.....	27
F. Ruang Lingkup Materi Jaringan Hewan.....	30
1. Pengertian Jaringan Hewan.....	30
2. Macam-Macam Jaringan Hewan.....	30
BAB III METODOLOGI PENELITIAN	41-48
A. Jenis Penelitian.....	41
B. Variabel Penelitian.....	41
C. Populasi dan Sampel	41
D. Desain Penelitian.....	43
E. Instrumen Penelitian.....	43
F. Teknik Pengumpulan Data.....	45
G. Validitas dan Realibilitas Instrumen.....	46
H. Teknik Analisis Data.....	48
BAB IV HASIL DAN PEMBAHASAN.....	56-79
A. Hasil Penelitian	56
1. Deskripsi Motivasi Belajar	57
a. Kelas Eksperimen.....	57
b. Kelas Kontrol.....	59
2. Deskripsi Aktivitas Belajar.....	61
a. Kelas Eksperimen.....	62
b. Kelas Kontrol.....	65
3. Deskripsi Hasil Belajar	68
a. Kelas Eksperimen.....	68
b. Kelas Kontrol.....	70
4. Hasil Observasi Siswa	72
5. Analisis Statistik Inferensial	74
a. Uji Normalitas.....	74

b. Uji Regresi	75
c. Uji Hipotesis	77
B. Pembahasan	79
BAB V PENUTUP.....	92-94
A. Kesimpulan.....	92
B. Saran Penelitian.....	93
DAFTAR PUSTAKA.....	95
LAMPIRAN-LAMPIRAN	97
DAFTAR RIWAYAT HIDUP	159

DAFTAR TABEL

Tabel 3.1	Kategori Motivasi Belajar	52
Tabel 3.2	Kategori Aktivitas Belajar.....	52
Tabel 3.3	Kategori Hasil Belajar	52
Tabel 4.1	Nilai Statistik Deskriptif Motivasi Belajar Kelas Ekperimen.....	57
Tabel 4.2	Distribusi Frekuensi Motivasi Belajar Kelas Eksperimen	58
Tabel 4.3	Kategori Motivasi Belajar Kelas Ekperimen	59
Tabel 4.4	Nilai Statistik Deskriptif Motivasi Belajar Kelas Kontrol	59
Tabel 4.5	Distribusi Frekuensi Motivasi Belajar Kelas Kontrol	60
Tabel 4.6	Kategori Motivasi Belajar Kelas Kontrol	61
Tabel 4.7	Nilai Statistik Deskriptif Aktivitas Belajar Kelas Eksperimen	62
Tabel 4.8	Distribusi Frekuensi Aktivitas Belajar Kelas Eksperimen	63
Tabel 4.9	Persentase Aktivitas Belajar Kelas Eksperimen	63
Tabel 4.10	Nilai Statistik Aktivitas Belajar Kelas Kontrol	64
Tabel 4.11	Distribusi Frekuensi Aktivitas Belajar Kelas Kontrol	65
Tabel 4.12	Persentase Aktivitas Belajar Kelas Kontrol.....	65
Tabel 4.13	Nilai Statistik Deskriptif Hasil Belajar Kelas Eksperimen.....	67
Tabel 4.14	Distribusi Frekuensi Hasil Belajar Kelas Eksperimen.....	67
Tabel 4.15	Kategori Hasil Belajar Kelas Eksperimen	68
Tabel 4.16	Nilai Statistik Deskriptif Hasil Belajar Kelas Kontrol.....	69
Tabel 4.17	Distribusi Frekuensi Nilai Hasil Belajar Kelas Kontrol	69
Tabel 4.18	Kategori Hasil Belajar Kelas Kontrol.....	70
Tabel 4.19	Observasi Model Pembelajaran Examples non Examples.....	70
Tabel 4.20	Hasil Analisis Regresi Sederhana	74

DAFTAR LAMPIRAN

Lampiran A	Instrumen Penelitian	98
Lampiran A ₁	Kisi-Kisi Skala Motivasi Belajar	99
Lampiran A ₂	Skala Motivasi Belajar	101
Lampiran A ₃	Kisi-Kisi Lembar Observasi Aktivitas Belajar	104
Lampiran A ₄	Lembar Observasi Aktivitas	105
Lampiran A ₅	Kisi-Kisi Soal Tes	107
Lampiran A ₆	Soal Tes	109
Lampiran A ₇	Rencana Pelaksanaan Pembelajaran (RPP)	114
Lampiran A ₈	Lembar Observasi Model pembelajaran	118
Lampiran B	Validitas Instrumen	119
Lampiran B ₁	Uji Validitas Skala Motivasi	120
Lampiran B ₂	Uji Validitas Lembar Observasi	125
Lampiran B ₃	Uji Validitas Soal Tes	121
Lampiran B ₄	Uji Validitas Rencana Pelaksanaan Pembelajaran RPP	128
Lampiran B ₅	Uji Reabilitas Instrumen	131
Lampiran C	Analisis Data Deskriptif	133
Lampiran C ₁	Analisis Data Deskriptif Motivasi Belajar	134
Lampiran C ₂	Analisis Data Deskriptif Aktivitas Belajar	139
Lampiran C ₃	Analisis Data Deskriptif Hasil Belajar	145
Lampiran D	Analisis Data Inferensial	150
Lampiran D ₁	Uji Normalitas Motivasi Belajar	151
Lampiran D ₂	Uji Normalitas Aktivitas Belajar	152
Lampiran D ₃	Uji Normalitas Hasil Belajar	153
Lampiran D ₄	Uji Regresi Motivasi Belajar	154
Lampiran D ₅	Uji Regresi Aktivitas Belajar	155
Lampiran D ₆	Uji Regresi Hasil Belajar	156

Lampiran D ₇	Uji T Motivasi Belajar	157
Lampiran D ₈	Uji T Aktivitas Belajar.....	158
Lampiran D ₉	Uji T Hasil Belajar	159
Lampiran E	Dokumentasi	161
Lampiran F	Persuratan	162

ABSTRAK

Nama : Rachmasary Taslim
NIM : 20500112152
Judul : Pengaruh Penerapan Model Pembelajaran Kooperatif Tipe *Examples Non Examples* terhadap Motivasi Belajar, Aktivitas Belajar dan Hasil Belajar pada Pokok Bahasan Jaringan Hewan Siswa Kelas XI IPA SMA Negeri 1 Pattalassang”

Model pembelajaran kooperatif (*Cooperative Learning*) merupakan bentuk pembelajaran dengan cara siswa belajar dan bekerja dalam kelompok terdiri dari empat sampai enam orang. Model pembelajaran *Examples non Examples* merupakan salah satu tipe model pembelajaran kooperatif yang menggunakan gambar sebagai media penyampaian pembelajaran. Penelitian ini bertujuan untuk mengetahui bagaimana pengaruh penerapan model pembelajaran kooperatif tipe *Examples non Examples* terhadap motivasi belajar, aktivitas belajar, dan hasil belajar dan untuk mengetahui adanya pengaruh penerapan model pembelajaran kooperatif tipe *Examples non Examples* terhadap motivasi belajar, aktivitas belajar, dan hasil belajar pada pokok bahasan jaringan hewan siswa kelas XI IPA SMA Negeri 1 Pattalassang.

Jenis penelitian yang digunakan adalah *Quasi Eksperimental* dengan desain penelitian *Non Equivalent Control Group Design*. Populasi penelitian adalah seluruh rombongan belajar siswa kelas XI IPA SMA Negeri 1 Pattalassang berjumlah 3 kelas sedangkan sampelnya adalah kelas XI IPA 2 kelas eksperimen jumlah siswa 32 orang dan XI IPA 3 kelas kontrol dengan jumlah siswa 31 orang, teknik sampling yang digunakan adalah *purposive sampling*. Instrumen penelitian yang digunakan adalah skala motivasi mengukur motivasi belajar, lembar observasi mengukur aktivitas siswa dan tes mengukur hasil belajar. Teknik analisis data digunakan yaitu analisis statistik deskriptif dan analisis statistik inferensial yaitu uji normalitas, uji regresi dan uji hipotesis (uji T).

Berdasarkan hasil analisis dapat diketahui bahwa penerapan model pembelajaran kooperatif tipe *Examples non Examples* berpengaruh terhadap motivasi, aktivitas dan hasil belajar siswa. Hasil analisis statistik inferensial diperoleh $t_{hitung} > t_{tabel}$ ($3,37 > 2,000$), ($5,68 > 2,000$), dan ($5,11 > 2,000$) sehingga H_0 ditolak dan H_1 diterima. Berdasarkan data tersebut disimpulkan bahwa model pembelajaran *Examples non Examples* berpengaruh terhadap motivasi, aktivitas dan hasil belajar siswa kelas XI IPA SMA 1 Pattalassang.

Kata Kunci : Model Pembelajaran *Examples non Examples*, Motivasi Belajar, Aktivitas Belajar dan Hasil Belajar

BAB I

PENDAHULUAN

A. Latar Belakang Masalah

Memasuki abad ke-21, sistem pendidikan nasional menghadapi tantangan yang sangat kompleks dalam menyiapkan kualitas sumber daya manusia yang mampu bersaing di era globalisasi. Pendidikan yang mampu mendukung pembangunan masa depan adalah pendidikan yang mampu mengembangkan potensi peserta didik, sehingga bersangkutan mampu menghadapi dan memecahkan problema kehidupan yang dihadapinya.¹

Pendidikan penting dalam membentuk suatu bangsa agar dapat bersaing dan dapat diakui oleh negara lain. Untuk mewujudkan hal ini diperlukan pendidikan. Untuk mendapatkan pendidikan yang baik diperlukan pembelajaran terlebih dahulu. Dalam Islam pun pendidikan sangat dipentingkan, sebagaimana firman Allah dalam surah Al-Mujaadilah/58:11 :

يَأْتِيهَا الَّذِينَ ءَامَنُوا إِذَا قِيلَ لَكُمْ تَفَسَّحُوا فِي الْمَجَالِسِ فَافْسَحُوا يَفْسَحِ اللَّهُ لَكُمْ
وَإِذَا قِيلَ أَنْشُرُوا فَأَنْشُرُوا يَرْفَعِ اللَّهُ الَّذِينَ ءَامَنُوا مِنْكُمْ وَالَّذِينَ أُوتُوا الْعِلْمَ دَرَجَاتٍ وَاللَّهُ
بِمَا تَعْمَلُونَ خَبِيرٌ

Terjemahan : Hai orang-orang beriman apabila kamu dikatakan kepadamu: "Berlapang-lapanglah dalam majlis", Maka lapangkanlah niscaya Allah akan memberi kelapangan untukmu. dan apabila dikatakan: "Berdirilah kamu", Maka berdirilah, niscaya Allah akan meninggikan orang-orang yang beriman

¹ Kuswaya Withardit, *Perspektif Global* , (Cet.IV; Jakarta: 2007), h. 17.

di antaramu dan orang-orang yang diberi ilmu pengetahuan beberapa derajat. dan Allah Maha mengetahui apa yang kamu kerjakan.²

Salah satu permasalahan pendidikan yang dihadapi oleh bangsa Indonesia adalah rendahnya mutu pendidikan pada setiap jenjang dan satuan pendidikan, khususnya pendidikan dasar dan menengah. Berbagai usaha telah dilakukan untuk meningkatkan mutu pendidikan nasional, antara lain melalui berbagai pelatihan dan peningkatan kompetensi pendidik, pengadaan buku dan alat pelajaran, perbaikan sarana dan prasarana pendidikan, serta peningkatan mutu manajemen sekolah. Namun berbagai indikator mutu pendidikan belum menunjukkan peningkatan yang berarti. Banyak pihak yang mempertanyakan apa yang salah dalam penyelenggaraan pendidikan kita. Berdasarkan berbagai pengamatan dan analisis, ada banyak faktor yang menyebabkan mutu pendidikan tidak mengalami peningkatan yang bermakna, salah satunya, yaitu lemahnya proses pembelajaran di sekolah.

Mengingat dalam kegiatan pembelajaran tidak cukup hanya menggunakan satu keterampilan saja, tetapi harus dipadukan dengan keterampilan lainnya. Dengan demikian akan dihasilkan sumber daya alam yang kreatif, cerdas, bertanggung jawab serta memiliki daya saing tinggi dan mampu bersaing di dalam dunia kerja sesuai dengan perkembangan zaman.

Proses pembelajaran IPA khususnya biologi mestinya menekankan pada pemberian pengalaman langsung kepada peserta didik sehingga peserta didik memperoleh pemahaman mendalam tentang alam sekitar dan prospek pengembangan

²*Al-Qur'an dan Terjemahannya*, (Jakarta: Departemen Agama Republik Indonesia), h. 910.

lebih lanjut dapat menerapkannya di dalam kehidupan sehari-hari. Pembelajaran biologi di sekolah seharusnya melibatkan aspek sikap, proses, produk, dan aplikasi, sehingga peserta didik dapat mengalami proses pembelajaran secara utuh, memahami fenomena alam sebagai pemecahan masalah, metode ilmiah, dan meniru kerja ilmuwan dalam menemukan fakta baru. Kecenderungan pembelajaran biologi saat ini, peserta didik hanya mempelajari biologi sebagai produk, menghafal konsep, teori, dan aplikasi tidak termasuk dalam pembelajaran. Pengalaman belajar yang diperoleh di kelas tidak utuh dan tidak berorientasi tercapainya kompetensi inti dan kompetensi dasar. Pada pembelajaran ini suasana kelas cenderung *teacher centered*, pendidik hanya menyampaikan materi biologi sebagai produk dan peserta didik menghafal informasi *factual*. Fakta di lapangan menunjukkan bahwa peserta didik cenderung malas berpikir secara mandiri. Sehingga mempengaruhi hasil belajar peserta didik tersebut.

Hasil belajar dipengaruhi beberapa faktor yaitu faktor internal dan faktor eksternal. Faktor internal merupakan faktor yang berasal dari dalam diri peserta didik seperti kondisi fisiologi, kecerdasan, bakat, minat, motivasi dan kemampuan kognitif. Faktor eksternal merupakan faktor yang berasal dari luar diri peserta didik seperti faktor lingkungan dan faktor instrumental. Selain itu motivasi belajar juga sangat berperan dalam penentuan hasil belajar peserta didik.

Motivasi belajar merupakan kecenderungan peserta didik untuk melakukan kegiatan belajar yang didorong oleh hasrat untuk mencapai hasil belajar sebaik

mungkin.³ Motivasi belajar akan mendorong semangat belajar pada peserta didik dan sebaliknya kurangnya motivasi belajar akan melemahkan semangat belajar yang juga akan mempengaruhi hasil belajar peserta didik.

Seorang peserta didik yang belajar tanpa adanya motivasi tidak akan mendapatkan hasil yang maksimal, terlihat dari aktivitas belajar peserta didik di dalam kelas ketika sedang mengikuti pelajaran. Aktivitas belajar peserta didik sangat penting dalam menentukan keberhasilan dalam belajar. Dalam aktivitas belajar peserta didik dituntut aktif mengikuti proses belajar dapat dilihat dari kesungguhan memperhatikan penjelasan pendidik, mengajukan pertanyaan terhadap hal-hal yang kurang dipahaminya ataupun ketekunannya dalam mengerjakan tugas yang diberikan oleh pendidik. Aktivitas belajar yang aktif akan memberikan pengaruh positif bagi peserta didik.

Aktivitas belajar merupakan segala kegiatan yang dilakukan dalam proses interaksi (pendidik dan peserta didik) dalam rangka mencapai tujuan belajar. Dalam belajar diperlukan aktivitas, sebab pada prinsipnya belajar adalah berbuat. Berbuat untuk mengubah tingkah laku menjadi melakukan kegiatan. Tidak ada belajar kalau tidak ada aktivitas. Aktivitas belajar dapat dilakukan dengan cara mendengarkan, membuat ringkasan, mengamati tabel, mengingat, berfikir, latihan atau praktek.

Apabila peserta didik bisa melakukan aktivitas belajar yang mengairahkan maka peserta didik tidak hanya menunggu apa yang diberikan atau dicapai oleh

³Desi Ayu Nurmala, dkk, *Pengaruh Motivasi Belajar, Aktivitas Belajar Terhadap Hasil Belajar Vol:4 no.1 (2014)*. Diakses 06 Agustus 2016.

pendidik, tetapi mereka akan cenderung berpartisipasi aktif. Jadi dapat disimpulkan bahwa keberhasilan belajar peserta didik akan dapat dilihat salah satunya dari keaktifan peserta didik tersebut karena peserta didik yang aktif akan mencoba menemukan, mendalami sendiri serta berdiskusi dengan teman sehingga lebih lama diingat.

Berdasarkan observasi awal yang dilakukan di kelas XI IPA SMA Negeri 1 Pattalassang, diketahui bahwa aktivitas peserta didik dalam proses belajar mengajar pada saat bertanya atau memberi pendapat sangat bervariasi. Dalam proses belajar mengajar tersebut terdapat peserta didik yang aktif bertanya atau memberikan pendapat tetapi ada juga yang tidak memberikan respon pada saat pendidik mengajukan pertanyaan atau meminta pendapat kepada peserta didik. Keaktifan belajar tersebut dipengaruhi oleh banyak faktor salah satunya motivasi belajar.⁴ Motivasi belajar peserta didik akan memberikan pengaruh pada aktivitas peserta didik dalam mengikuti proses belajar. Apabila motivasi belajar tinggi maka aktivitas belajar akan tinggi, dan secara bersama-sama mempengaruhi hasil belajar. Akan tetapi hasil belajar peserta didik di kelas XI IPA masih ada dibawah KKM yaitu 75.

Kendala lain yang dihadapi adalah penggunaan metode yang tidak disesuaikan dengan materi ajar sehingga materi tersebut tidak dapat dipahami sepenuhnya oleh peserta didik serta kurangnya interaksi antara pendidik dan peserta didik. Pemilihan sebuah model pembelajaran merupakan bagian penting dalam merencanakan atau

⁴Desi Ayu Nurmala, dkk, *pengaruh Motivasi Belajar dan Aktivitas Belajar Terhadap Hasil Belajar Akuntansi* Vol:4 no.1 (2014). Diakses 06 Agustus 2016.

mendesain pembelajaran, agar terjadi interaksi antara pendidik dengan peserta didik, peserta didik dengan peserta didik, maupun peserta didik dengan sumber belajar yang lainnya. Agar dalam pelaksanaan pembelajaran tidak membosankan, perlu dicobakan berbagai macam model pembelajaran inovatif. Model pembelajaran yang dipilih diharapkan mampu mengembangkan dan meningkatkan kompetensi, kreativitas, kemandirian, kerjasama, kepemimpinan, toleransi, dan menyenangkan bagi peserta didik. Model pembelajaran yang melibatkan peran serta seluruh peserta didik adalah model pembelajaran kooperatif. Dimana model kooperatif menekankan belajar dalam kelompok heterogen saling membantu satu sama lain, bekerjasama menyelesaikan masalah, dan menyatukan pendapat untuk memperoleh keberhasilan yang optimal baik kelompok maupun individual.⁵

Salah satu model yang dapat digunakan untuk meningkatkan motivasi, aktivitas, dan hasil belajar peserta didik adalah dengan menerapkan model pembelajaran *Examples non Examples*. Model *Examples non Examples* merupakan model yang menggunakan gambar sebagai media penyampaian pembelajaran. *Examples non Examples* mendorong peserta didik untuk belajar lebih kritis dengan jalan memecahkan permasalahan-permasalahan yang terkandung dalam contoh-contoh gambar yang disediakan. Gambar-gambar yang sesuai dan menarik tersebut akan mengurangi dominasi pendidik dalam kegiatan pembelajaran dan secara tidak langsung peserta didik dapat menilai pengetahuannya sendiri. Model ini juga

⁵Wardika, "Pengaruh Model terhadap Hasil Belajar IPA Siswa kls V SD di Gugus III kecamatan Tampaksiring", Mimbar PGSD Universitas Pendidikan Ganesha 2, no. 1 (2014): h. 2.

melibatkan keaktifan dan kerjasama peserta didik dalam pembelajaran yaitu peserta didik melakukan diskusi kelompok dan menyampaikan hasil diskusinya. Model pembelajaran kooperatif tipe *Examples non Examples* ditujukan untuk membelajarkan peserta didik dalam belajar memahami dan menganalisis sebuah konsep. Konsep pada umumnya dipelajari melalui pengamatan dan definisi.⁶

Berdasarkan uraian di atas, maka peneliti tertarik melakukan penelitian tentang bagaimana upaya peningkatkan motivasi, aktivitas, dan hasil belajar dengan model *Examples non Examples* pada peserta didik kelas XI IPA SMA Negeri 1 Pattalassang.

B. Rumusan Masalah

Berdasarkan latar belakang masalah di atas, rumusan masalah yang akan dikaji dalam penelitian ini sebagai berikut:

1. Bagaimana motivasi belajar setelah penerapan model pembelajaran kooperatif *Examples non Examples* pada pokok bahasan jaringan hewan kelas XI IPA SMA Negeri 1 Pattalassang?
2. Bagaimana aktivitas belajar setelah penerapan model pembelajaran kooperatif *Examples non Examples* pada pokok bahasan jaringan hewan kelas XI IPA SMA Negeri 1 Pattalassang?

⁶Ni Nyoman Purna Dewi, "Model Pembelajaran *Examples Non Examples* Berbasis Lingkungan Berpengaruh terhadap Hasil Belajar IPA Siswa Kelas V SD Negeri Gugus Kapten Japa", *Mimbar PGSD Universitas Pendidikan Ganesha* 2, no. 1 (2014): h. 3.

3. Bagaimana hasil belajar setelah penerapan model pembelajaran kooperatif *Examples non Examples* pada pokok bahasan jaringan hewan kelas XI IPA SMA Negeri 1 Pattalassang?
4. Adakah pengaruh model pembelajaran *Examples non Examples* terhadap motivasi belajar, aktivitas belajar dan hasil belajar pada pokok bahasan jaringan hewan kelas XI IPA SMA Negeri 1 Pattalassang?

C. Hipotesis

Hipotesis merupakan jawaban sementara terhadap rumusan masalah penelitian, dimana rumusan masalah telah dinyatakan dalam bentuk kalimat pertanyaan. Dikatakan sementara karena jawaban yang diberikan baru didasarkan pada teori yang relevan, belum didasarkan pada fakta-fakta empiris yang diperoleh melalui pengumpulan data.⁷

Berdasarkan rumusan masalah dan kajian pustaka, maka dapat dikemukakan hipotesis penelitian yang merupakan jawaban sementara adalah hipotesis kerja atau hipotesis alternatif (H_1) yaitu model Pembelajaran *Examples non Examples* memiliki pengaruh terhadap motivasi, aktivitas dan hasil belajar peserta didik kelas XI IPA SMA Negeri 1 Pattalassang.

D. Definisi Operasional Variabel

⁷Suharsimi Arikunto, *Prosedur Penelitian*, (Cet. XIV; Jakarta: Rineka Cipta, 2010), h. 110.

Definisi operasional diperlukan untuk menghindari terjadinya kekeliruan penafsiran pembaca terhadap variabel-variabel atau kata-kata dan istilah-istilah teknis yang terkandung dalam judul dan dinyatakan sebagai berikut:

1. Model Pembelajaran *Examples non Examples* (Variabel X)

Model Pembelajaran *Examples non Examples* yang dimaksud dalam penelitian ini merupakan model yang menggunakan gambar sebagai media penyampaian pembelajaran. Pendidik menyajikan contoh gambar yang berkaitan dengan materi yaitu (*Examples*) serta contoh yang bukan merupakan gambar terkait oleh materi atau (*non Examples*) lalu peserta didik menganalisis gambar tersebut. Peserta didik melakukan diskusi setelah melakukan analisis gambar dan membacakan hasil diskusi.

2. Motivasi Belajar (variabel Y_1)

Motivasi adalah suatu dorongan yang diperlukan seseorang dalam proses pembelajaran. Motivasi yang dimaksud adalah kesenangan belajar, keinginan untuk belajar, dan keberanian mengungkapkan pendapat.

3. Aktivitas Belajar (Variabel Y_2)

Aktivitas belajar adalah segala kegiatan yang dilakukan dalam proses interaksi (pendidik dan peserta didik) dalam rangka mencapai tujuan belajar. Aktivitas yang dimaksud seperti aktivitas visual (memperhatikan penjelasan pendidik/teman), aktivitas menulis (membuat catatan materi), aktivitas lisan (menyatakan pendapat), aktivitas mendengarkan (menerima pendapat orang lain).

4. Hasil Belajar Peserta Didik (Variabel Y₃)

Hasil belajar adalah hasil/skor belajar kognitif, nilai yang dicapai oleh peserta didik setelah melaksanakan proses belajar mengajar yang biasanya ditunjukkan dengan angka/nilai yang diberikan oleh pendidik setelah mengadakan tes.

E. Tujuan Penelitian

Berdasarkan rumusan masalah yang dikemukakan di atas maka tujuan penelitian ini adalah:

1. Mengetahui motivasi belajar setelah penerapan model pembelajaran tipe *Examples non Examples* pada pokok bahasan jaringan hewan kelas XI IPA SMA Negeri 1 Pattalassang.
2. Mengetahui aktivitas belajar setelah penerapan model pembelajaran tipe *Examples non Examples* pada pokok bahasan jaringan hewan kelas XI IPA SMA Negeri 1 Pattalassang.
3. Mengetahui hasil belajar setelah penerapan model pembelajaran tipe *Examples non Examples* pada pokok bahasan jaringan hewan kelas XI IPA SMA Negeri 1 Pattalassang.
4. Mengetahui pengaruh model pembelajaran *Examples non Examples* terhadap motivasi belajar, aktivitas belajar, dan hasil belajar pokok bahasan jaringan hewan kelas XI IPA SMA Negeri 1 Pattalassang.

F. Manfaat penelitian

Diharapkan hasil penelitian ini dapat memberi manfaat sebagai berikut:

1. Peneliti, menjadi acuan dalam menerapkan model pembelajaran *Examples non Examples* ketika menjadi pendidik di waktu mendatang.
2. Pendidik, dapat digunakan sebagai bahan masukan sebagai alternatif pembelajaran dengan variasi berbeda untuk meningkatkan hasil belajar biologi.
3. Sekolah, menjadi acuan untuk memperbaiki kualitas hasil belajar peserta didik khususnya bidang studi biologi.

BAB II

TINJAUAN PUSTAKA

A. Model Pembelajaran Kooperatif

1. Pengertian Pembelajaran Kooperatif

Model pembelajaran kooperatif (*Cooperative Learning*) merupakan bentuk pembelajaran dengan cara peserta didik belajar dan bekerja dalam kelompok-kelompok kecil secara kolaboratif yang anggotanya terdiri dari empat sampai enam orang struktur kelompok yang bersifat heterogen.

Pembelajaran kooperatif adalah strategi pembelajaran yang partisipasi peserta didik dalam satu kelompok kecil yang saling berinteraksi. Dalam sistem belajar yang kooperatif, peserta didik belajar bekerja sama dengan anggota lainnya. Dalam model ini peserta didik memiliki dua tanggung jawab, yaitu mereka belajar untuk dirinya sendiri dan membantu sesama anggota kelompok untuk belajar. Peserta didik belajar bersama dalam sebuah kelompok kecil dan mereka dapat melakukannya seorang diri.¹

Model pembelajaran kelompok adalah serangkaian kegiatan pembelajaran yang di lakukan oleh peserta didik didalam kelompok, untuk mencapai tujuan pembelajaran yang telah diterapkan. Terdapat empat hal penting dalam strategi pembelajaran kooperatif, yaitu:

- a. Adanya peserta didik dalam kelompok.
- b. Adanya aturan main (*role*) dalam kelompok.

¹ Rusman, *Model-Model Pembelajaran Mengembangkan Profesionalisme Guru* (Jakarta: Rajawali Press, 2013), h.203.

- c. Adanya upaya belajar dalam kelompok.
- d. Adanya tujuan atau kompetensi yang harus dicapai oleh kelompok²

Unsur-unsur dasar yang perlu untuk ditanamkan kepada peserta didik agar pembelajaran kooperatif dapat berjalan lebih efektif yaitu:

- a. Para peserta didik harus memiliki persepsi sama bahwa mereka “tenggelam” atau “berenang” bersama.
- b. Para peserta didik memiliki tanggung jawab terhadap tiap peserta didik lain dalam kelompoknya, di samping tanggung jawab terhadap diri sendiri dalam mempelajari materi yang dihadapi.
- c. Para peserta didik harus berpandangan bahwa mereka semuanya memiliki tujuan yang sama.
- d. Para peserta didik harus membagi tugas dan berbagi tanggung jawab sama besarnya diantara para anggota kelompok.
- e. Para peserta didik akan diberikan satu evaluasi atau penghargaan yang akan ikut berpengaruh terhadap evaluasi seluruh anggota kelompok.
- f. Para peserta didik berbagi kepemimpinan sementara mereka memperoleh keterampilan bekerja sama selama belajar.
- g. Para peserta didik akan diminta mempertanggungjawabkan secara individual materi yang ditangani dalam kelompok kooperatif.³

² Rusman, *Model-Model Pembelajaran Mengembangkan Profesionalisme Guru*, h.204

³ Rusman, *Model-Model Pembelajaran Mengembangkan Profesionalisme Guru*, h.205

2. Ciri-ciri Model Pembelajaran Kooperatif

Pembelajaran yang menggunakan model pembelajaran kooperatif memiliki ciri-ciri sebagai berikut:

- a. Peserta didik bekerja dalam kelompok secara kooperatif untuk menuntaskan materi belajar.
- b. Kelompok dibentuk dari peserta didik yang mempunyai kemampuan tinggi, sedang dan rendah.
- c. Bila memungkinkan, anggota kelompok berasal dari ras, budaya, suku, jenis kelamin yang beragam.⁴

3. Prinsip-prinsip Pembelajaran Kooperatif

Prinsip dasar pembelajaran kooperatif memiliki lima unsur penting, yaitu :

- a. Prinsip ketergantungan positif (*Positif Interdependence*), yaitu dalam pembelajaran kooperatif, keberhasilan dalam penyelesaian tugas tergantung pada usaha yang dilakukan kelompok tersebut.
- b. Tanggung jawab perseorangan (*Individual Accountability*), yaitu keberhasilan keberhasilan kelompok sangat tergantung dari masing-masing anggota kelompoknya. Oleh karena itu, setiap anggota kelompok mempunyai tugas dan tanggung jawab yang harus dikerjakan dalam kelompok tersebut.

⁴ Trianto, *Model-Model Pembelajaran Inovatif Berorientasi Konstruktivistik*, (Surabaya: Prestasi Pustaka, 2007), h.47.

- c. Interaksi tatap muka (*Face to Face Promoting Interaction*), yaitu memberikan kesempatan yang luas pada setiap anggota kelompok untuk bertatap muka untuk melakukan interaksi dan menerima informasi dari anggota kelompok lain.
- d. Partisbiologis dan komunikasi (*Particbiologition Communication*), yaitu melatih peserta didik untuk dapat berpartisipasi aktif dan berkomunikasi dalam kegiatan pembelajaran.
- e. Sebelum menggunakan strategi pembelajaran, guru hendaknya memulai dengan merumuskan tujuan pembelajaran dengan jelas dan spesifik. Tujuan tersebut menyangkut apa yang diinginkan guru untuk dilakukan peserta didik dalam kegiatan belajarnya. Perumusan tujuan harus disesuaikan dengan tujuan kurikulum dan tujuan pembelajaran. Penyampaian tujuan pembelajaran ini disampaikan guru sebelum kelompok belajar terbentuk.
- f. Evaluasi proses kelompok, yaitu menjadwalkan waktu khusus bagi kelompok dan hasil kerja sama mereka, agar selanjutnya bisa bekerja sama lebih efektif.⁵

4. Langkah-langkah Pembelajaran Kooperatif

Langkah-langkah pembelajaran kooperatif sebagai berikut:

- a. Penyiapan tujuan pembelajaran oleh guru dan memotivasi peserta didik untuk belajar.
- b. Penyajian informasi kepada peserta didik dengan jalan demonstrasi atau lewat bahan.
- c. Pengelompokan peserta didik dalam tim-tim belajar.

⁵ Rusman, *Model-Model Pembelajaran Mengembangkan Profesionalisme Guru*, h.212

- d. Pemberian bimbingan pada saat peserta didik bekerja sama untuk menyelesaikan tugas bersama dalam tim.
- e. Presentasi hasil akhir kerja kelompok atau evaluasi hasil belajar tentang materi yang dipelajari.
- f. Memberikan penghargaan terhadap usaha-usaha kelompok maupun individu.⁶

5. Keunggulan Pembelajaran Kooperatif

Keunggulan pembelajaran kooperatif sebagai suatu strategi pembelajaran yaitu:

- a. Melalui pembelajaran kooperatif peserta didik tidak terlalu bergantung pada guru, tetapi dapat menambah kepercayaan kemampuan berpikir sendiri, menentukan informasi dari berbagai sumber, dan belajar dari peserta didik yang lain.
- b. Pembelajaran kooperatif dapat mengembangkan kemampuan mengungkapkan ide atau gagasan dengan kata-kata secara verbal dan membandingkannya dengan ide-ide orang lain.
- c. Pembelajaran kooperatif dapat memantu anak untuk respek pada orang lain dan menyadari akan segala keterbatasannya serta menerima segala perbedaan.
- d. Pembelajaran kooperatif dapat membantu memberdayakan setiap peserta didik untuk lebih bertanggung jawab dalam belajar.
- e. Pembelajaran kooperatif merupakan suatu strategi yang cukup ampuh untuk meningkatkan prestasi akademik sekaligus kemampuan sosial, termasuk

⁶ Trianto, *Model-Model Pembelajaran Inovatif Berorientasi Konstruktivistik*, h.48

mengembangkan rasa harga diri, hubungan interpersonal yang positif dengan yang lain.

- f. Melalui pembelajaran kooperatif dapat mengembangkan kemampuan peserta didik untuk menguji ide dan pemahamannya sendiri, menerima umpan balik. Peserta didik dapat memecahkan masalah tanpa takut membuat kesalahan karena keputusan yang dibuat adalah tanggung jawab kelompoknya.
- g. Pembelajaran kooperatif dapat meningkatkan kemampuan peserta didik menggunakan informasi dan kemampuan belajar abstrak menjadi nyata.
- h. Interaksi selama kooperatif berlangsung dapat meningkatkan motivasi dan memberikan rangsangan untuk berfikir. Hal ini berguna untuk proses pendidikan jangka panjang.⁷

B. Model Pembelajaran *Examples non Examples*

1. Pengertian Model Pembelajaran *Examples non Examples*

Model *Examples non Examples* merupakan model yang menggunakan gambar sebagai media penyampaian pembelajaran. Penggunaan model pembelajaran *Examples non Examples* lebih mengutamakan konteks analisis peserta didik, karena konsep yang diajarkan diperoleh dari hasil penemuan dan bukan berdasarkan konsep yang terdapat dalam buku. Dengan memusatkan perhatian peserta didik terhadap *Examples non Examples* diharapkan dapat mendorong peserta didik untuk menuju

⁷ Sanjaya, *Strategi Pembelajaran*, (Bandung: Nusa Media, 2006), h. 246

pemahaman yang lebih dalam terhadap materi pelajaran di sekolah sehingga dapat meningkatkan hasil belajar peserta didik.⁸

2. Langkah-langkah Model Pembelajaran *Examples non Examples*

Langkah langkah dalam model pembelajaran *Examples non Examples* sebagai berikut:

- a. Guru mempersiapkan gambar-gambar sesuai dengan tujuan pembelajaran.
- b. Guru menempelkan gambar di papan atau ditayangkan melalui proyektor.
- c. Guru memberi petunjuk dan memberi kesempatan pada peserta didik untuk memperhatikan/menganalisis gambar.
- d. Melalui diskusi kelompok 2-3 orang peserta didik, hasil diskusi dari analisis gambar tersebut dicatat pada kertas.
- e. Tiap kelompok diberi kesempatan membacakan hasil diskusinya.
- f. Mulai dari komentar/hasil diskusi peserta didik, guru mulai menjelaskan.
- g. Materi sesuai tujuan yang diinginkan.
- h. Kesimpulan.⁹

⁸Wardika, "Pengaruh Model terhadap Hasil Belajar IPA Siswa kls V SD di Gugus III kecamatan Tampaksiring", *Mimbar PGSD Universitas Pendidikan Ganesha* 2, no. 1 (2014): h. 2. <http://jurnal.fkip.uns.ac.id/index.php/bio/jurnal/view/1420/1001>. (Diakses 22 Oktober 2016).

⁹Aisyah, "Meningkatkan Hasil Belajar IPA Materi Penyesuaian Diri Hewan dengan Lingkungan Tertentu untuk Mempertahankan Hidup dengan Menggunakan Metode *Examples Non Examples*", *Primary* 6, no. 2 (2014): h. 254. <http://jurnal.Primary/index.php/jurnal/view/1434/01>. (Diakses 13 Oktober 2016).

3. Kelebihan Model Pembelajaran *Examples non Examples*

Kelebihan Model Pembelajaran *Examples non Examples* antara lain:

- a. Peserta didik berangkat dari suatu definisi yang selanjutnya digunakan untuk memperluas pemahaman konsepnya dengan lebih mendalam dan kompleks.
- b. Peserta didik terlibat dalam satu proses *discovery* (penemuan), yang mendorong mereka untuk membangun konsep secara progresif melalui hasil pengalaman dari *Examples non Examples*.

Kekurangan Model Pembelajaran *Examples non Examples* antara lain:

- a. Tidak semua materi dapat di sajikan dalam bentuk gambar.
- b. Memakan waktu yang banyak.¹⁰

C. Motivasi Belajar

1. Pengertian Motivasi Belajar

Kata motivasi berasal dari bahasa latin yaitu *movere*, yang berarti bergerak (*move*). Motivasi menjelaskan apa yang membuat orang melakukan sesuatu, membuat mereka tetap melakukannya dan membantu mereka dalam menyelesaikan tugas-tugas. Hal ini berarti bahwa konsep motivasi digunakan untuk menjelaskan keinginan berperilaku, arah perilaku (pilihan), intensitas perilaku (usaha berkelanjutan), dan penyesuaian atau prestasi yang sesungguhnya.

¹⁰Aisyah, “Meningkatkan Hasil Belajar IPA Materi Penyesuaian Diri Hewan dengan Lingkungan Tertentu untuk Mempertahankan Hidup dengan Menggunakan Metode *Examples Non Examples*”, *Primary* 6, no. 2 (2014): h. 254. <http://jurnal.Primary/index.php/jurnal/view/1434/01>. (Diakses 13 Oktober 2016).

Motivasi adalah proses internal yang mengaktifkan, menuntun, dan mempertahankan perilaku dari waktu ke waktu. Ada banyak jenis, intensitas, tujuan, dan arah motivasi yang berbeda-beda. Motivasi untuk belajar sangat berperan penting bagi peserta didik dan guru.¹¹

Motivasi merupakan faktor psikologis penting dalam proses pembelajaran. Motivasi dibangkitkan melalui situasi stimulus bersama ingatan untuk dapat memengaruhi peserta didik. Tingkat motivasi peserta didik dalam pembelajaran memengaruhi perkembangan belajar dan hasil belajar peserta didik.

2. Indikator Motivasi Belajar

Indikator motivasi belajar dapat diklasifikasikan sebagai berikut:

- a. Adanya hasrat dan keinginan untuk berhasil.
- b. Adanya dorongan dan kebutuhan dalam belajar.
- c. Adanya harapan dan cita-cita masa depan.
- d. Adanya penghargaan dalam belajar.
- e. Adanya keinginan yang menarik dalam belajar.
- f. Adanya lingkungan belajar yang kondusif yang memungkinkan peserta didik belajar dengan baik.¹²

¹¹Sulihin. B. Sjukur, "Pengaruh Blended Learning terhadap Motivasi Belajar dan Hasil Belajar Siswa Tingkat SMK", Jurnal Pendidikan Vokasi 2, no. 3 (2012): h. 371. <http://jurnal.hasilbelajar/index.php/jurnal/view/134/01>. (Diakses 20 Oktober 2016).

¹²Tasiwan. "Analisis Tingkat Motivasi Siswa dalam Pembelajaran IPA Model Advance Organizer Berbasis Proyek". Jurnal Pendidikan IPA Indonesia 3, no. 1 (2014) : h. 43-50. <http://jurnal.pendidikan IPA/index.php/jurnal/view/1394/02>. (Diakses 20 Oktober 2016).

3. Fungsi Motivasi Belajar

Pada dasarnya motivasi berfungsi sebagai pendorong usaha dalam mencapai prestasi. Sardiman, mengemukakan bahwa fungsi motivasi:

- a. Mendorong manusia untuk berbuat, jadi sebagai penggerak atau motor yang melepaskan energi. Motivasi dalam hal ini merupakan motor penggerak dari setiap kegiatan yang akan dikerjakan.
- b. Menentukan arah perbuatan, yakni ke arah tujuan yang hendak dicapai. Dengan demikian, motivasi dapat memberi arah dan kegiatan yang harus dikerjakan sesuai dengan rumusan tujuannya.
- c. Menyeleksi perbuatan, yakni menentukan perbuatan-perbuatan apa yang harus dikerjakan yang serasi guna mencapai tujuan dengan menyisihkan perbuatan-perbuatan yang tidak bermanfaat bagi tujuan tersebut. Pelajar yang akan menghadapi ujian dengan harapan dapat lulus, tentu akan melakukan kegiatan belajar dan tidak akan menghabiskan waktunya untuk bermain atau membaca komik, sebab tidak serasi dengan tujuan.¹³

D. *Aktivitas Belajar*

1. Pengertian Aktivitas Belajar

Dalam Kamus Besar Bahasa Indonesia aktivitas diartikan sebagai ”keaktifan, kegiatan, kesibukan”. Keaktifan peserta didik dalam menjalani proses belajar

¹³Muh. Yusuf Mappesse, “*Pengaruh Cara dan Motivasi Belajar terhadap Hasil Belajar Programmable Logic Controller (PLC) Siswa Kelas III Jurusan Listrik SMK Negeri 5 Makassar*”, Jurnal MEDTEK 1, no. 2 (2009): h. 3. <http://jurnal.SMK5.ac.id/index.php/bio/article/view/1420/1001>. (Diakses 10 Oktober 2016).

mengajar merupakan salah satu kunci keberhasilan pencapaian tujuan pendidikan yang akan dicapai sehingga pembelajaran di sekolah lebih efektif . Aktivitas sendiri tidak hanya aktivitas fisik saja tetapi juga aktivitas psikis peserta didik. Terdapat 177 kegiatan peserta didik yang meliputi aktivitas jasmani dan aktivitas jiwa, antara lain *visual activities, oral activities, listening activities, writing activities, drawing activities, motor activities, mental activities, dan emotional activities*.¹⁴

2. Jenis-Jenis Aktivitas Belajar

Beberapa aktivitas belajar sebagai berikut:

a. Mendengarkan

Mendengarkan adalah salah satu aktivitas belajar. Setiap orang yang belajar di sekolah pasti ada aktivitas mendengar. Ketika seorang guru menggunakan metode ceramah, setiap peserta didik diharuskan mendengarkan apa yang guru sampaikan. Menjadi pendengar yang baik dituntut oleh mereka.

b. Memandang

Memandang adalah mengarahkan penglihatan ke suatu objek. Aktivitas memandang berhubungan dengan mata. Tanpa mata tidak mungkin terjadi aktivitas memandang dapat dilakukan.

¹⁴Febrian Widya Kusuma, “ *Implementasi Model Pembelajaran Kooperatif Tipe Think Pair Share untuk Meningkatkan Aktivitas Belajar Akuntansi Siswa Kelas XI IPS 1 SMA Negeri 2 Wonosari*”, Jurnal Pendidikan Akuntansi Indonesia 10, no. 2 (2012): h. 46-47. <http://jurnal.akuntansi/index.php/jurnal/view/1634/01>. (Diakses 1 November 2016).

c. Meraba, Membau, dan Mencicipi/mengecap

Aktivitas meraba, membau dan mengecap adalah indra manusia yang dapat dijadikan sebagai alat untuk kepentingan belajar. Artinya aktivitas meraba, membau, dan mengecap dapat diberikan kesempatan bagi seseorang untuk belajar. Tentu saja aktivitasnya harus didasari oleh suatu tujuan.

d. Menulis atau Mencatat

Menulis atau mencatat merupakan kegiatan yang tidak terpisahkan dari aktivitas belajar. Dalam pendidikan tradisional kegiatan mencatat merupakan aktivitas yang sering dilakukan. Walaupun pada waktu tertentu seseorang harus mendengar isi ceramah, namun dia tidak bisa mengabaikan masalah mencatat hal-hal yang dianggap penting.

e. Membaca

Aktivitas membaca adalah aktivitas yang paling banyak dilakukan selama belajar di sekolah maupun di perguruan tinggi. Membaca di sini tidak mesti membaca buku belaka, tetapi juga membaca majalah, koran, tabloid, jurnal-jurnal hasil penelitian, catatan hasil belajar atau kuliah dan hal-hal lainnya yang berhubungan dengan kebutuhan studi.

f. Membaca Ikhtisar atau Ringkasan dan Menggaris bawahi

Ikhtisar atau ringkasan dapat membantu dalam hal mengingat atau mencari kembali materi dalam buku masa-masa yang akan datang. Untuk keperluan belajar yang intensif, bagaimanapun juga hanya membuat ikhtisar adalah belum cukup. Sementara membaca, pada hal-hal yang penting perlu diberi garis bawah

(*underlining*). Hal ini sangat membantu dalam usaha menentukan kembali materi itu dikemudian hari, bila diperlukan.

g. Mengamati Tabel-Tabel, Diagram-Diagram dan Bagan-Bagan

Dalam buku ataupun di lingkungan lain sering dijumpai tabel-tabel, diagram, ataupun bagan-bagan. Materi *non-verbal* semacam ini sangat membantu bagi seseorang dalam mempelajari materi yang relevan. Demikian juga gambar-gambar, peta-peta dan lain-lain dapat menjadi bahan *ilustratif* yang membantu pemahaman seseorang terhadap sesuatu hal.

h. Menyusun Paper atau Kertas Kerja

Dalam penyusunan paper tidak bisa sembarangan, tetapi harus metodologis dan sistematis. Metodologis artinya menggunakan metode-metode tertentu dalam penggarapannya. Sistematis artinya menggunakan kerangka berpikir yang logis dan kronologis.

i. Mengingat

Mengingat yang didasari atas kebutuhan serta kesadaran untuk mencapai tujuan belajar lebih lanjut termasuk aktivitas belajar. Apalagi jika mengingat itu berhubungan dengan aktivitas-aktivitas belajar yang lainnya.

j. Berpikir

Berpikir adalah termasuk aktivitas belajar. Dengan berpikir orang memperoleh penemuan baru, setidaknya orang menjadi tahu tentang hubungan antara sesuatu.

k. Latihan atau Praktik

Learning by doing adalah konsep belajar yang menghendaki adanya penyatuan usaha mendapatkan kesan-kesan dengan cara berbuat. Belajar sambil berbuat dalam hal ini termasuk latihan. Latihan termasuk cara yang baik untuk memperkuat ingatan.¹⁵

3. Faktor-faktor yang Mempengaruhi Aktivitas Belajar

Keberhasilan penerapan pembelajaran aktivitas peserta didik dalam proses pembelajaran dipengaruhi oleh beberapa faktor, di antaranya sebagai berikut:

a. Guru

Proses pembelajaran dalam kelas, kemampuan guru sangat menentukan keberhasilan penerapan aktivitas belajar, karena guru merupakan orang yang berhadapan langsung dengan peserta didik. Ada beberapa hal yang mempengaruhi keberhasilan aktivitas belajar dipandang dari sudut pandang guru, yaitu kemampuan guru, sikap *profesionalitas* guru, latar belakang pendidikan guru, dan pengalaman belajar.

b. Sarana Belajar

Keberhasilan implementasi aktivitas belajar juga dapat dipengaruhi oleh ketersediaan sarana belajar. Termasuk ketersediaan sarana tersebut meliputi ruang kelas dan *setting* tempat duduk peserta didik, media, dan sumber belajar.

¹⁵ Djamarah, *Rahasia Sukses Belajar*, (Jakarta: Rineka Cipta: 2000), h. 28

c. Lingkungan Belajar

Lingkungan belajar merupakan faktor lain yang dapat memengaruhi keberhasilan aktivitas belajar. Ada dua hal yang termasuk ke dalam faktor lingkungan belajar, yaitu lingkungan fisik dan lingkungan psikologis. Lingkungan fisik meliputi keadaan dan kondisi di sekolah, misalnya jumlah kelas, laboratorium, perpustakaan, kantin, kamar kecil yang tersedia, serta di mana lingkungan sekolah itu berada. Yang dimaksud dengan lingkungan psikologis adalah iklim sosial yang ada di lingkungan sekolah itu. Misalnya, keharmonisan hubungan antara guru dengan guru, antara guru dengan kepala sekolah, termasuk keharmonisan antara pihak sekolah dengan orang tua.¹⁶

4. Manfaat Aktivitas Belajar

Manfaat aktivitas belajar sebagai berikut:

- a. Peserta didik mencari pengalaman sendiri dan langsung mengalami sendiri.
- b. Berbuat sendiri akan mengembangkan seluruh aspek pribadi peserta didik.
- c. Memupuk kerja sama yang harmonis di kalangan para peserta didik yang pada gilirannya dapat memperlancar kerja kelompok.
- d. Peserta didik belajar dan bekerja berdasarkan minat dan kemampuan sendiri, sehingga bermanfaat dalam rangka pelayanan perbedaan individual.
- e. Memupuk disiplin belajar dan suasana belajar yang demokratis dan kekeluargaan, musyawarah, dan mufakat.

¹⁶ Sanjaya, *Strategi Pembelajaran*, h. 246

- f. Membina dan memupuk kerja sama antara sekolah dan masyarakat dan hubungan antara guru dengan orang tua peserta didik yang bermanfaat dalam pendidikan peserta didik dan belajar dilaksanakan secara realistik dan kongkret, sehingga mengembangkan dan berpikir kritis serta menghindarkan terjadinya *verbalisme*.
- g. Pembelajaran dan kegiatan belajar meliputi hidup sebagaimana halnya dengan kehidupan dalam masyarakat yang penuh dinamika.¹⁷

E. Hasil Belajar

1. Pengertian Hasil Belajar

Oemar Hamalik dalam bukunya *Strategi Belajar Mengajar* mengemukakan bahwa:

Hasil belajar adalah keseluruhan kegiatan pengukuran (pengumpulan data dan informasi) pengelolaan, penafsiran dan pertimbangan untuk membuat keputusan tentang tingkat hasil belajar yang dicapai oleh peserta didik setelah melakukan kegiatan belajar dalam mencapai tujuan pembelajaran yang telah ditetapkan.¹⁸

Menurut Saiful Bahri dan Aswan Zain, belajar dikatakan berhasil apabila:

- a. Daya serap terhadap bahan pelajaran yang diajarkan mencapai prestasi tinggi, baik secara individual maupun kelompok.
- b. Perilaku yang digariskan dalam tujuan pelajaran telah dicapai oleh peserta didik, baik secara individu maupun kelompok.¹⁹

¹⁷ Sanjaya, *Strategi Pembelajaran*, h. 246

¹⁸ Oemar Hamalik, *Perencanaan Pengajaran Berdasarkan Pendekatan Sistem*, (Jakarta: Bumi Aksara, 2003), h. 3.

¹⁹ Syaiful Bahri Djamarah dan Aswan Zain, *Strategi Belajar Mengajar*, (Jakarta: Rineka Cipta, 2002), h. 120.

Berdasarkan hasil belajar yang dipaparkan di atas, maka dapat dipahami bahwa mengenai makna hasil belajar apabila kedua kata tersebut dipadukan, maka dinyatakan bahwa hasil belajar adalah ukuran yang menyatakan seberapa jauhkah tujuan pengajaran yang telah diberikan atau ditetapkan oleh kepala sekolah yang menjadi acuan tingkat keberhasilan guru dalam meningkatkan hasil belajar peserta didik, sehingga tercapai tujuan dari pembelajaran itu sendiri dan hal-hal yang dianggap penting dalam proses pembelajaran.

2. Faktor-Faktor yang Mempengaruhi Hasil Belajar

Faktor-faktor yang memengaruhi hasil belajar ditinjau berbagai aspek sangat beraneka ragam. Noehi dalam Saiful aspek-aspek tersebut adalah sebagai berikut:

a. Faktor Internal

Faktor internal adalah faktor yang timbul dari individu sebagai pendidik maupun anak didik. Keduanya merupakan unsur yang tidak terpisahkan dalam kegiatan individu. Faktor internal yang dimaksud adalah:

1) Aspek Fisiologis (Bersifat Jasmaniah)

Kondisi fisiologis pada umumnya sangat berpengaruh terhadap kemampuan belajar seseorang. Orang yang dalam keadaan segar jasmaninya akan berlainan belajarnya dari orang yang dalam keadaan kelelahan. Anak-anak kekurangan gizi ternyata kemampuan belajarnya di bawah anak-anak yang tidak kekurangan gizi; mereka cepat lelah, mudah mengantuk, dan susah menerima pelajaran.²⁰

²⁰ Syaiful Bahri Djamarah, *Psikologi Belajar* (t.t.:Rineka Cipta, 2002), h. 155

2) Inteligensi Peserta didik

Inteligensi pada umumnya dapat diartikan sebagai kemampuan psiko-fisik untuk mereaksi rangsangan atau menyesuaikan diri dengan lingkungan dengan cara yang tepat. Jadi inteligensi sebenarnya bukan persoalan kualitas otak saja, melainkan juga kualitas organ-organ tubuh lainnya. Akan tetapi, memang harus diakui bahwa peran otak dalam hubungannya dengan inteligensi manusia lebih menonjol daripada peran organ-organ tubuh lainnya, karena otak merupakan menara pengontrol hampir seluruh aktivitas manusia. Pemberian pengatuhan kepada peserta didik harus dilakukan sesuai dengan tingkat intelegensi peserta didik agar materi yang disampaikan oleh pendidik dapat dipahami secara menyeluruh oleh peserta didik. Jika peserta didik mengalami tingkat intelegensi yang rendah, peserta didik tidak dapat menerima pelajaran dengan baik, dia akan mendapat kesulitan dalam belajarnya. Adapun makna dari kesulitan belajar itu sendiri, yaitu anak-anak ataupun remaja yang mengalami kesulitan belajar (*learning disability*) memiliki intelegensi normal ataupun di atas rata-rata namun mengalami kesulitan belajar.²¹

3) Sikap Peserta didik

Sikap adalah gejala internal yang berdimensi efektif berupa kecenderungan untuk bereaksi atau merespon dengan cara yang relatif tetap terhadap objek orang, benda, dan sebagainya, baik secara positif maupun negatif.²²

²¹ Muhibbin Syah, *Psikologi Belajar* (Jakarta: Rajawali Pers, 2009), h. 147.

²² Muhibbin Syah, *Psikologi Belajar*, h. 149

b. Faktor Eksternal

1) Lingkungan

a. Lingkungan alami

Lingkungan hidup adalah lingkungan tempat tinggal anak didik, hidup dan berusaha di dalamnya. Pencemaran lingkungan hidup merupakan malapetaka bagi anak didik yang hidup di dalamnya.²³

b. Lingkungan Sosial Budaya

Manusia adalah makhluk sosial yaitu makhluk yang berkecenderungan untuk hidup bersama satu sama lainnya. Hidup dalam kebersamaan dan saling membutuhkan akan melahirkan interaksi sosial. Sebagai anggota masyarakat, anak didik tidak bisa melepaskan diri dari ikatan sosial. Sistem sosial yang terbentuk mengikat perilaku anak didik untuk tunduk pada norma-norma yang berlaku dalam masyarakat.²⁴

b. Instrumental

1. Kurikulum

Kurikulum adalah rencana untuk pembelajaran yang merupakan unsur substansial dalam pembelajaran. Muatan kurikulum akan memengaruhi intensitas dan frekuensi belajar anak didik.²⁵

²³ Syaiful Bahri Djamarah, *Psikologi Belajar*, h. 157

²⁴ Syaiful Bahri Djamarah, *Psikologi Belajar*, h. 143-144.

²⁵ Syaiful Bahri Djamarah, *Psikologi Belajar*, h. 145.

2. Program

Setiap sekolah mempunyai program pendidikan program pendidikan disusun untuk dijalankan demi kemajuan pendidikan. Keberhasilan pendidikan di sekolah tergantung pada baik tidaknya program pendidikan yang dirancang.²⁶

F. Ruang Lingkup Materi Jaringan Hewan

1. Pengertian Jaringan Hewan

Jaringan adalah sekumpulan sel yang sama baik bentuk ukuran dan fungsinya. artinya jika kita menggambar suatu jaringan maka harus : lebih dari satu sel, bentuk dan ukuran dalam gambar misalnya bulat selnya ya harus bulat pula yang lainnya, apabila bentuknya lain sudah membentuk organ, karena organ itu disusun oleh lebih dari 1 jaringan.

2. Macam-macam Jaringan Hewan

Jaringan hewan tersusun atas jaringan - jaringan lain yang lebih sederhana. Jaringan-jaringan itu adalah: Jaringan Epitel, Jaringan Ikat, Jaringan Otot, dan Jaringan Saraf.

a. Pengertian Jaringan Epitel

1) Ciri-Ciri

- (a) Jaringan epitel merupakan jaringan yang melapisi permukaan tubuh dan membatasi rongga tubuh.
- (b) Jaringan epitel yang melapisi lapisan luar tubuh disebut epitelium.
- (c) Jaringan epitel yang membatasi rongga tubuh disebut mesotelium.

²⁶ Syaiful Bahri Djamarah, *Psikologi Belajar*, h. 146.

(d) Jaringan epitel yang membatasi organ disebut endotelium.

(e) Jaringan epitel dengan jaringan ikat yang berada dibawahnya dihubungkan oleh membran dasar.

Membran dasar terdiri atas dua lapis, yaitu lamina basalis dan lamina retikularis. Berdasarkan strukturnya, lapisan epitel terdiri atas tiga macam, yaitu:

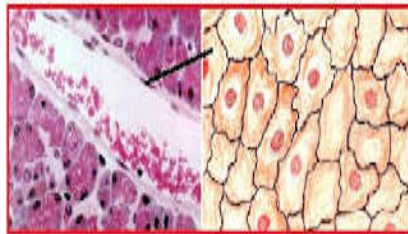
(a) Epitel pipih, berbentuk seperti lapisan pipih, nukelusnya bulat terletak di tengah.

(b) Epitel batang (silindris), berbentuk seperti batang, nukleusnya bulat terletak di dasar sel.

(c) Epitel kubus, berbentuk seperti kubus, nukleusnya bulat besar terletak di tengah.

Berdasarkan lapisan penyusunnya, jaringan epitel dibagi menjadi beberapa jenis, yaitu:

(1) Epitel pipih selapis



Gambar 2.1 Jaringan epitel pipih selapis

(a) Tersusun atas selapis sel yang berbentuk pipih.

(b) Berfungsi sebagai proteksi.

(c) Contoh: Selaput perut, pleura, limfe, pembuluh darah, paru-paru dan ginjal.

(1) Epitel pipih berlapis banyak

(a) Tersusun atas berlapis-lapis sel yang berbentuk pipih.

- (b) Berfungsi sebagai proteksi.
- (c) Contoh: Telapak kaki, hidung, mulut, esofagus dan vagina.

(2) Epitel silindris selapis

- (a) Tersusun atas selapis sel yang berbentuk batang.
- (b) Berfungsi sebagai sekresi dan absorpsi.
- (c) Contoh: Usus halus, kantung empedu, kelenjar pencernaan dan lambung.

(3) Epitel silindris berlapis banyak

- (a) Tersusun atas berlapis-lapis sel yang berbentuk batang.
- (b) Berfungsi sebagai sekresi dan proteksi.
- (c) Contoh: Faring, laring, trakea dan kelenjar ludah.

(4) Epitel kubus selapis

- (a) Tersusun atas selapis sel yang berbentuk kubus.
- (b) Berfungsi sebagai sekresi, proteksi dan filtrasi.
- (c) Contoh: Nefron, lensa mata, ginjal, kelenjar tiroid dan ovarium.

(5) Epitel kubus berlapis banyak

- (a) Tersusun atas berlapis-lapis sel yang berbentuk kubus.
- (b) Berfungsi sebagai sekresi, proteksi dan absorpsi.
- (c) Contoh: Folikel ovarium, permukaan ovarium, kelenjar minyak, kelenjar keringat dan testis.

b. Jaringan Ikat

Jaringan ikat merupakan jaringan yang paling banyak terdapat di dalam tubuh. Jaringan ikat berasal dari perkembangan mesenkim yang berasal dari mesoderm

(lapisan tengah embrio). Bentuk sel yang menyusun jaringan ikat memiliki berbagai fungsi, yaitu: menyokong dan memperkuat jaringan lain, melindungi organ-organ tubuh, menyimpan energi, membentuk struktur tubuh, menyusun sistem sirkulasi. Jaringan ikat terdiri atas matriks dan sel-sel penyusun jaringan ikat. Sel-sel yang terdapat pada matriks berfungsi menyokong aktivitas sel.

Macam-macam Sel jaringan ikat antara lain *Fibroblas* berfungsi sebagai sekresi protein penyusun matriks, *sel adiposa* disebut juga sel lemak, berfungsi untuk menyimpan lemak sebagai cadangan energi. Memiliki kemampuan untuk mengembang sehingga dapat menampung lemak. Sebelum mengembang dan menimbun lemak, *sel adiposa* bentuknya meyerupai fibroblas, *sel plasma* terdapat secara melimpah di bawah membran epitel yang basah. Berfungsi menghasilkan antibodi yang khas untuk protein asing (antigen), *sel tiang* Berfungsi menghasilkan heparin dan histamin. Heparin adalah antikoagulan yang dibentuk dari polisakarida. Berfungsi untuk membekukan darah. Histamin adalah sekresi saat terjadi degradulasi sel tiang oleh antigen yang sesuai. Berfungsi untuk mengatur permeabilitas darah.

Jaringan ikat berfungsi mengikat dan mendukung jaringan lainnya. Berdasarkan struktur dan fungsinya, jaringan ikat dibagi menjadi jaringan ikat longgar, jaringan ikat padat, jaringan lemak, jaringan tulang, dan jaringan darah. Jaringan ikat longgar adalah jaringan ikat yang paling banyak terdapat di dalam tubuh hewan bertulang belakang.

c. Jaringan Lemak (Adiposa)

Tersusun atas sel-sel lemak yang tidak membentuk serat intraseluler atau matriks. Jaringan lemak berasal dari sel-sel mesenkim. Berfungsi sebagai bantalan peredam saat mengalami benturan, persediaan cadangan makanan (energi), pengatur panas, dengan menjaga suhu badan. Jaringan lemak terdapat di seluruh bagian tubuh, yaitu di bawah kulit sekitar persendian, sekitar organ bagian dalam yang rentan benturan, seperti ginjal dan jantung.

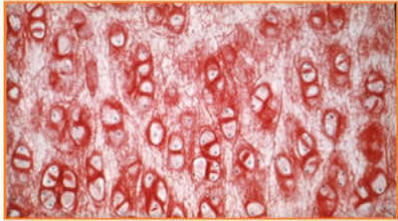
d. Jaringan Tulang Rawan

Terdiri atas susunan kompleks protein dan karbohidrat, yang disebut kondromukoid. Sel tulang rawan disebut kondrosit, berfungsi untuk mensintetis matriks. Pada anak-anak, sel tulang rawan berasal dari sel-sel *mesenkim*. Sel *mesenkim* itu membentuk serat-serat dan matriks padat disekitarnya. Pembentukan matriks itu membuat ruang di sekeliling sel *mesenkim* yang disebut *lakuna*. Pada orang dewasa, jaringan tulang rawan dibentuk dari selaput tulang rawan (perikondrium). Pertumbuhan tulang rawan menjadi tulang dewasa disebut *osifikasi*. Tulang rawan terdiri atas tiga jenis, yaitu:

1. Ciri-ciri jaringan Tulang rawan

- a) Berwarna putih kebiruan dan transparan.
- b) Terdiri atas serat yang berdaya elastisitas tinggi.
- c) Merupakan tulang rawan terbanyak dalam tubuh dan tulang rawan paling lemah.
- d) Tulang rawan ini adalah rangka semetra manusia pada saat masih embrio.

- e) Berfungsi menyokong jaringan dan memberikan daya lentur pada jaringan itu.
- f) Terdapat di embrio, laring, bagian telinga luar, daun telinga, dan epiglottis.

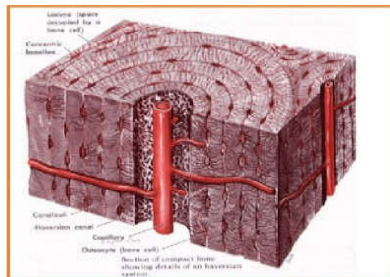


Gambar 2.2 Jaringan tulang rawan pada embrio

2. Tulang Rawan Fibrosa

Terdiri atas serat kolagen, membuat tulang rawan paling kuat. Berwarna gelap dan keruh. Berfungsi sebagai pelindung dan penyokong jaringan. Terdapat pada sambungan ruas-ruas tulang belakang dan tendon.

e. Jaringan Tulang



Gambar 2.3 Jaringan tulang

Tersusun atas sel tulang yang disebut osteosit, yang dibentuk dari osteoblas. Osteoblas adalah sel yang berasal dari fibroblas. Unit dasar tulang disebut sistem Havers, terdiri atas lamela, lakuna, kanalikuli dan saluran Havers. Lamela adalah lapisan konsentris matriks yang terdiri dari garam mineral dan serat kolagen. garam-garam mineral itulah yang membuat tulang menjadi keras. Lakuna adalah suatu ruang

kecil diantara lamela yang di dalamnya mengandung osteosit. Kanalikuli adalah sebuah saluran yang berfungsi menyalurkan makanan dan mengeluarkan zat sisa. Saluran Havers adalah saluran di tengah-tengah tulang, yang berisi pembuluh darah dan saraf. Di dalam saluran ini ada sebuah saluran lagi yang disebut saluran Volkman Saluran Volkmann berfungsi untuk menghubungkan dua saluran Havers. Fungsi jaringan tulang adalah: Alat gerak pasif dalam tubuh, penyokong dan pemberi bentuk pada tubuh, tempat melekatnya otot, melindungi organ-organ lunak.

f. Jaringan Darah

Terdiri dari sel-sel bebas dan matriks cair. Sel darah yang telah dewasa atau matang yang masuk dalam sistem peredaran darah. Jaringan darah berfungsi: Membawa sari makanan, membawa hormon, membawa oksigen, membawa sisa hasil metabolisme, mencegah infeksi. Berdasarkan spesialisasi fungsinya, jaringan darah tersusun atas empat bagian, yaitu:

1) Eritrosit

Berbentuk seperti lempengan bikonkaf dengan diameter $\pm 8 \mu\text{m}$. Berwarna merah, sehingga disebut juga sel darah merah. Eritrosit tidak memiliki inti sel, namun mengandung protein yang disebut hemoglobin. Hemoglobin terdapat di sitoplasma sel eritrosit. Hemoglobin berikatan dengan oksigen menjadi oksihemoglobin di pembuluh darah arteri. Oksihemoglobin akan diurai di organ tubuh yang memerlukan oksigen lebih. Dalam pembuluh darah vena, hemoglobin berikatan dengan karbondioksida. Karbondioksida kemudian diurai di paru-paru dan dibuang ke udara.

2) Leukosit

Leukosit memiliki sebuah nucleus dan tidak mengandung hemoglobin. Berwarna putih pucat, sehingga disebut sel darah putih. Gerakan yang dilakukan adalah gerakan amuboid. Jenis sel darah putih: *Granulosit*, yaitu leukosit yang memiliki protein granula di sitoplasmanya. Granulosit terdiri dari neutrofil, eosinofil dan basofil. *Agranulosit*, yaitu leukosit yang tidak memiliki protein granula di sitoplasmanya. Agranulosit terdiri dari limfosit dan monosit.

3) Trombosit

Berbentuk lempengan dengan diameter antara 2 hingga 4 μm . Trombosit memiliki banyak protein granula, namun tidak memiliki inti sel (nukleus). Berfungsi mempercepat pembekuan darah dan perbaikan jaringan yang rusak saat luka.

4) Plasma darah

Merupakan bagian darah yang cair yang mengandung elektrolit. Plasma darah memiliki protein yang disebut protein plasma. Protein plasma terdiri atas albumin, globulin dan fibrinogen. Plasma darah juga mengandung zat terlarut lain, seperti: Zat sari pati makanan, hormon, faktor-faktor pembeku darah.

g. Jaringan Limfe (Getah Bening)

Terdapat di: timus, kelenjar limfe, tonsil dan limpa. Terdiri atas sel-sel dan serat-serat retikuler. Berfungsi sebagai rangka penunjang timbunan limfosit dan makrofag. Di daerah tertentu, limfosit mengalami pematangan yang disebut nodulus. Nodulus terdapat di tonsil, limpa, timus dan sepanjang saluran pencernaan.

h. Jaringan Otot

Jaringan otot terdiri atas sel-sel otot yang bertanggung jawab atas pergerakan tubuh secara aktif. Pergerakan terjadi melalui mekanisme kontraksi dan relaksasi serat kontraktil. Serat kontraktil tersusun atas aktin dan miosin. Sel jaringan otot memiliki struktur yang khusus, yaitu: Sakrolema, yaitu membran plasma sel otot, sakroplasma, yaitu sitoplasma sel otot, miofibril, yaitu serat otot, sakromer, yaitu bagian penyusun miofibril. Jaringan otot dibedakan menjadi tiga jenis, yaitu:

1) Jaringan Otot Polos

Berbentuk seperti gelendong. Memiliki nukleus tunggal yang terletak di tengah. Bekerja secara tidak sadar (di luar kontrol otak). Mampu bekerja dalam waktu yang lama. Terdapat di dinding semua organ tubuh yang berlubang kecuali jantung.

2) Jaringan Otot Rangka/Lurik

Berbentuk silinder dan memiliki nukleus lebih dari satu yang terletak di tepi. Aktivitasnya dikontrol oleh otak, sehingga mampu bekerja dengan cepat, namun tidak tahan lama. Karena dikontrol oleh otak, otot ini peka dan reaktif terhadap stimulus. Terdapat di seluruh rangka tubuh.

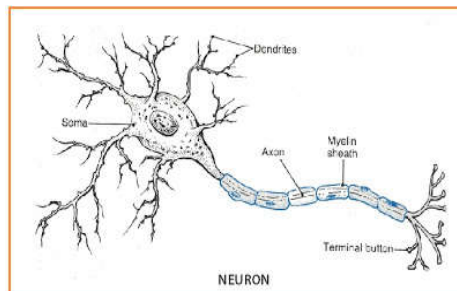
3) Jaringan Otot Jantung

Tersusun seperti anyaman bercabang dengan sedikit penyambung disekelilingnya. Saluran penyambung itu disebut jaringan sinsitium. Nukleus otot jantung terletak di tengah, berjumlah satu per anyaman. Otot jantung hanya terdapat pada dinding jantung dan vena cava yang menuju jantung. Otot ini mampu bekerja

(berkontraksi) secara ritmis dan terus-menerus tanpa lelah. Otot ini bekerja tanpa kontrol dari otak, namun tetap reaktif terhadap stimulus.

i. Jaringan Saraf

Merupakan jaringan yang berperan dalam mengirim sinyal dari dan ke otak. Sinyal itu bergerak dari pangkal saraf di berbagai organ tubuh lalu ke otak. Dari otak, sinyal dikembalikan ke organ mengakibatkan reaksi atas rangsangan. Jaringan ini disusun oleh sel saraf yang disebut neuron.



Gambar 2.4 Jaringan saraf

Sel neuron terdiri atas beberapa bagian, yaitu: *Dendrit* yaitu penjurulan ke arah luar badan sel yang berperan sebagai penerima sinyal, badan sel yaitu bagian utama neuron yang memiliki inti sel, akson (*Neurit*) yaitu penjurulan badan sel yang berfungsi mengirimkan sinyal. Pada akson terdapat selubung *Myelin*, yaitu bagian sel yang membungkus akson, selubung *Myelin* terdiri atas sel-sel *Schwann*, terminal akson, yaitu tempat bertemunya sel saraf dengan sel saraf lainnya agar saling terhubung antara sel saraf yang satu dengan lainnya, pada terminal akson ini terdapat sinaps, yaitu pertemuan antara dua terminal akson, disinaps ada cairan yang disebut

neurotransmitter, neurotransmitter berfungsi menghantarkan sinyal dari terminal akson yang satu ke terminal akson lainnya.

BAB III

METODE PENELITIAN

A. Jenis Penelitian

Penelitian ini adalah penelitian eksperimen dengan menggunakan jenis penelitian berupa *quasi experimental design*. *Quasi experimental design* merupakan pengembangan dari *true experimental design*. Alasan menggunakan jenis penelitian ini karena mempunyai kelompok kontrol, tetapi tidak dapat berfungsi sepenuhnya untuk mengontrol variabel-variabel luar yang memengaruhi pelaksanaan eksperimen.¹

B. Variabel Penelitian

Variabel yang terdapat pada penelitian ini sebagai berikut:

1. Variabel Bebas (*Independent Variable*): Model Pembelajaran *Examples non Examples*.
2. Variabel Terikat (*Dependent Variable*): Motivasi Belajar, Aktivitas Belajar, dan Hasil Belajar.

C. Populasi dan Sampel

1. Populasi

Menurut Suharsimi Arikunto dalam bukunya Prosedur Penelitian mengatakan bahwa Populasi adalah keseluruhan objek penelitian. Selanjutnya, menurut Muhammad Arif Tiro bahwa secara teknis populasi menurut statistikawan tidak

¹Sugiyono, *Metode Penelitian Kombinasi (Mixed Methods)*, (Bandung: Alfabeta, 2011), h.113

hanya mencakup individu atau objek dalam suatu kelompok tertentu, tetapi mencakup hasil-hasil pengukuran yang diperoleh dari peubah tertentu.

Berdasarkan beberapa pengertian tersebut dapat disimpulkan bahwa populasi merupakan keseluruhan aspek, karakteristik atau fenomena tertentu dari objek yang menjadi pusat perhatian dari peneliti kemudian ditarik kesimpulannya. Populasi penelitian ini yaitu seluruh rombongan belajar siswa XI IPA SMA Negeri 1 Pattalassang yang terdaftar pada tahun ajaran 2016/2017 yang terdiri atas 3 kelas.

2. Sampel

Sampel adalah bagian dari jumlah dan karakteristik yang dimiliki oleh populasi tersebut.²

Teknik sampling adalah merupakan teknik pengambilan sampel. Teknik sampling yang digunakan dalam penelitian ini adalah *Purposive* sampling yang merupakan teknik penentuan sampel dengan pertimbangan tertentu.³

Dalam penelitian ini sampel yang digunakan adalah kelas XI IPA 2 sebagai kelas eksperimen dengan jumlah siswa 32 orang dan kelas XI IPA 3 sebagai kelas kontrol dengan jumlah siswa 31 orang, dengan pertimbangan 2 kelas tersebut diajar oleh guru yang sama dengan materi ajar yang sama sedangkan untuk kelas XI IPA 1 diajar oleh guru yang berbeda dan materi ajar lebih cepat dibanding dengan 2 kelas yang lain.

²Sugiyono, *Metode Penelitian Pendidikan Pendekatan Kuantitatif Kualitatif dan R&D*, h. 118.

³ Sugiyono, *Metode Penelitian Pendidikan Pendekatan Kuantitatif Kualitatif dan R&D*, h. 124.

D. Desain penelitian

Desain penelitian yang digunakan dalam penelitian ini adalah ” Desain Postes dengan Pemilihan Kelompok yang tidak Diacak”. Model desain tersebut tampak sebagai berikut:

Subjek	Pretes	Perlakuan	Postes
nR	0	X	O ₁
nR	0	-	O ₂

Keterangan :

- nR : Non-Random (Tidak Acak)
- 0 : Tidak ada pretest
- O₁ : Postes pada kelas Eksperimen
- X : Pengajaran dengan penerapan model Pembelajaran *Examples non Examples*
- : Tidak ada perlakuan
- O₂ : Postes pada kelas kontrol⁴

Dari desain tersebut maka dapat dikatakan bahwa ada dua kelompok eksperimen yaitu kelas eksperimen dan kelas kontrol.

E. Instrumen Penelitian

Penelitian ini dilaksanakan dengan menggunakan instrumen angket, observasi, dan tes sebagai instrumen yang telah divalidasi oleh validator (dapat dilihat pada lampiran B) untuk mengetahui hasil belajar dengan menggunakan model

⁴ Mustami, Muh. Khalifah, *Metodologi Penelitian Pendidikan* (Cet. 1 ; Yogyakarta : Aynat Publishing, 2015) h. 88.

pembelajaran *Examples non Examples* pada siswa kelas XI IPA SMA Negeri 1 Pattalassang.

1. Skala Motivasi Belajar

Skala motivasi belajar merupakan instrumen untuk pengumpulan data, dimana partisipan atau responden mengisi pertanyaan atau pernyataan yang diberikan oleh peneliti.⁵ Instrumen skala digunakan untuk mengukur motivasi siswa selama pembelajaran biologi dengan menggunakan Model Pembelajaran *Examples non Examples*, untuk lebih jelasnya dapat dilihat pada lampiran A.

2. Observasi

Observasi merupakan suatu proses yang kompleks, suatu proses yang tersusun dari berbagai proses biologis dan psikologis. Dua diantara yang terpenting adalah proses-proses pengamatan dan ingatan.⁶ Instrumen lembar observasi digunakan untuk mengukur aktivitas pembelajaran siswa selama penerapan Model Pembelajaran *Examples non Examples*, untuk lebih jelasnya dapat dilihat pada lampiran A.

3. Tes

Tes adalah alat yang digunakan untuk mengukur pencapaian kompetensi seseorang yang biasanya disajikan dalam bentuk soal-soal dan tugas-tugas.⁷ Instrumen tes digunakan untuk mengukur hasil belajar siswa setelah diterapkan

⁵ Sugiyono, *Metode Penelitian Kombinasi (Mixed Methods)*, (Cet.V; Bandung: CV. Alfabeta: 2014), h. 193.

⁶ Sugiyono, *Metode Penelitian Kombinasi (Mixed Methods)*, h. 196.

⁷ St. Syamsudduha, *Penilaian Berbasis Kelas Konsep dan Aplikasi*, (Cet.I; Yogyakarta: CV. Arti Bumi Intaran: 2014), h. 46.

Model Pembelajaran *Examples non Examples*, untuk lebih jelasnya dapat dilihat pada lampiran A.

F. Teknik Pengumpulan Data

Tahap pengumpulan data yang digunakan dalam penelitian ini adalah:

1. Perencanaan Penelitian

Sebelum melaksanakan penelitian maka terlebih dahulu dilakukan perencanaan yang matang agar penelitian dapat berjalan dengan lancar. Hal-hal yang dilakukan dalam tahap perencanaan ini adalah:

- a. Menyusun program pengajaran sesuai dengan kurikulum dan materi yang ditentukan.
- b. Menyusun rancangan model pembelajaran *Examples non Examples* yang akan diterapkan.
- c. Menyusun kisi-kisi soal tes hasil belajar biologi yang disesuaikan dengan kurikulum KTSP.
- d. Menyusun instrumen tes yang disesuaikan dengan materi.
- e. Menyusun instrumen angket untuk mengukur motivasi siswa terhadap model pembelajaran *Examples non Examples*.
- f. Menyusun instrumen observasi untuk mengukur aktivitas siswa ketika penerapan model pembelajaran *Examples non Examples*.

2. Pelaksanaan Penelitian

Cara yang dilakukan pada penelitian ini yaitu melakukan penelitian lapangan untuk mendapatkan data yang kongkrit dengan menggunakan instrumen penelitian sebagai berikut:

- a. Melaksanakan proses belajar mengajar di kelas dengan menerapkan rencana pembelajaran yang disusun sebelumnya.
- b. Menerapkan rancangan pembelajaran *Examples non Examples* pada kelas eksperimen sesuai dengan langkah-langkah pelaksanaannya dan menerapkan rancangan pembelajaran pada kelas yang tidak diterapkan model pembelajaran *Examples non Examples* sebagai kelas kontrol.
- c. Mengisi lembar observasi siswa yang telah disusun sebelumnya setiap pembelajaran berlangsung.
- d. Memberikan tes pada kelas eksperimen dan kelas kontrol untuk mengetahui hasil belajar biologi siswa melalui penerapan model pembelajaran *Examples non Examples*. Baik kelas eksperimen maupun kelas kontrol diberikan materi dengan frekuensi yang sama.
- e. Memberi angket kepada peserta didik baik kelas eksperimen maupun kelas kontrol untuk mengukur motivasi siswa selama mengikuti pembelajaran.

G. Validitas dan Reliabilitas Instrumen

Sebelum instrumen penelitian ini digunakan maka sebelumnya terlebih dahulu dilakukan uji validitas dan reliabilitas instrumen. Instrumen yang valid berarti alat ukur yang digunakan untuk mendapatkan data itu valid. Instrumen yang *reliable*

berarti instrumen yang bila digunakan beberapa kali untuk mengukur objek yang sama, akan menghasilkan data yang sama.⁸

1. Uji Validitas

Validitas adalah suatu ukuran yang menunjukkan tingkat-tingkat kevalidan atau kesahihan sesuatu instrumen. Suatu instrumen yang valid atau sah mempunyai validitas tinggi. Sebaliknya, instrumen yang kurang valid berarti memiliki validitas rendah.⁹

Validitas suatu instrumen akan menggambarkan tingkat kemampuan alat ukur yang digunakan untuk mengungkapkan sesuatu menjadi sasaran pokok pengukuran. Dalam penelitian ini digunakan 2 tipe validitas yaitu validitas isi (*content validity*) dan validitas konstruk (*construct validity*). Validitas isi dilakukan oleh 2 validator ahli dalam bidang tersebut yaitu Safei dan Asrijal sedangkan validitas konstruk dilakukan dengan menganalisis tiap butir soal tes, untuk lebih jelasnya dapat dilihat pada lampiran B.

2. Uji Reliabilitas

Reliabilitas menunjuk pada suatu pengertian bahwa sesuatu instrumen cukup dapat dipercaya untuk digunakan sebagai alat pengumpul data karena instrumen tersebut sudah baik. Instrumen yang baik tidak akan bersifat tendensius mengarahkan responden untuk memilih jawaban-jawaban tertentu. Instrumen yang

⁸Sugiyono, *Metode Penelitian Pendidikan Pendekatan Kuantitatif Kualitatif dan R&D*, h. 348.

⁹Suharsimi Arikunto. *Prosedur Penelitian Suatu Pendekatan Praktik* (Jakarta: Rineka Cipta, 2006), h. 168 .

sudah dapat dipercaya, yang *reliable* akan menghasilkan data yang dapat dipercaya juga. Apabila datanya memang benar sesuai dengan kenyataannya, maka berapa kali pun diambil, tetap akan sama. Reliabilitas menunjuk pada tingkat keterandalan sesuatu. Reliabel artinya dapat dipercaya, jadi dapat diandalkan.¹⁰

Berdasarkan uji validitas dan uji reliabilitas dengan bantuan SPSS versi 16,0. Kriteria yang digunakan untuk menentukan validnya suatu item soal adalah $r_{hitung} > r_{tabel}$. Sedangkan kriteria yang digunakan untuk menentukan reliabelnya suatu item soal adalah $sig_{hitung} > \alpha (0,05)$, dimana sig_{hitung} yang diperoleh adalah sebesar $0.938 > 0,05$. Maka dapat disimpulkan bahwa butir-butir instrumen penelitian tersebut *reliable*, untuk lebih jelasnya dapat dilihat pada lampiran B.

H. Teknik Analisis Data

Analisis data merupakan kegiatan yang dilakukan setelah dari seluruh responden atau sumber data lain terkumpul. Dalam penelitian kuantitatif, kegiatan ini dilakukan sebagai berikut:

Analisis data adalah mengelompokkan data berdasarkan variabel dan jenis responden, mentabulasi data berdasarkan variabel dari seluruh responden, menyajikan data tiap variabel dari tiap variabel yang diteliti, melakukan perhitungan untuk menjawab rumusan masalah, dan melakukan perhitungan untuk menguji hipotesis yang telah diajukan.¹¹

¹⁰Suharsimi Arikunto, *Prosedur Penelitian Suatu Pendekatan Praktik*. h. 178

¹¹ Sugiyono, *Metologi Penelitian Pendidikan*, h. 338.

Kegiatan analisis data yang meliputi pengelompokan data, mentabulasi data, dan menyajikan data berdasarkan variabel dari seluruh responden yang diteliti. Hasil data ini digunakan untuk menjawab masalah peneliti untuk menguji hipotesis terhadap penelitian yang merumuskan hipotesis.

Teknik analisis data yang digunakan untuk mengolah data yang diperoleh adalah statistik deskriptif dan analisis data inferensial. Statistik deskriptif merupakan statistik yang digunakan untuk menganalisis data dengan cara mendeskripsikan atau menggambarkan data yang telah terkumpul sebagaimana adanya tanpa membuat kesimpulan yang berlaku untuk umum atau generalisasi.

Analisis data deskriptif bertujuan untuk memberikan deskripsi mengenai subjek penelitian berdasarkan data variabel yang diperoleh dari kelompok subjek yang diteliti dan tidak dimaksudkan untuk pengujian hipotesis.¹²

Penggunaan deskriptif dalam hal ini berfungsi untuk menjawab permasalahan yang pertama dan kedua, yang mencakup beberapa analisis:

1. Analisis Data Statistik Deskriptif

Analisis statistik deskriptif merupakan statistik yang digunakan untuk menganalisis data dengan cara mendeskripsikan atau menggambarkan data yang telah terkumpul sebagaimana adanya tanpa bermaksud membuat kesimpulan yang berlaku untuk umum atau generalisasi.¹³

¹²Saifuddin Azwar, *Metodologi Penelitian*, (Cet. VIII; Yogyakarta: Pustaka Belajar Offset, 2007), h. 126. K,k

¹³Sugiyono, *Metode Penelitian Pendidikan Pendekatan Kuantitatif Kualitatif dan R&D*, h. 209.

Analisis statistik deskriptif digunakan untuk melihat bagaimana kemampuan berpikir analitis dan mendeskripsikan hasil belajar biologi yang diperoleh siswa. Guna mendapatkan gambaran yang jelas tentang hasil belajar biologi siswa, maka dilakukan pengelompokan. Pengelompokan tersebut dilakukan kedalam 5 kategori: sangat tinggi, tinggi, sedang, rendah, sangat rendah. Pedoman pengkategorian hasil belajar siswa yang digunakan dalam penelitian ini adalah analisis dengan menggunakan statistik deskriptif:

- a. Menentukan rentang nilai, yaitu data terbesar dikurangi data terkecil.

$$R = X_t - X_r$$

Keterangan:

R = Rentang Nilai

X_t = Data Terbesar

X_r = Data Terkecil

- b. Menentukan Banyak Kelas Interval (K)

$$K = 1 + 3,3 \log n$$

Keterangan:

K = Jumlah Interval Kelas

n = Jumlah Data

- c. Menghitung Panjang Kelas Interval

$$P = \frac{R}{K}$$

Keterangan:

P = Panjang Kelas Interval

R = Rentang Nilai

K = Kelas Interval

d. Menghitung rata-rata (*Mean*)

$$\bar{x} = \frac{\sum_{i=1}^k f_i x_i}{\sum_{i=1}^k f_i}$$

Keterangan:

\bar{x} = Rata-rata

f_i = Frekuensi

x_i = Titik tengah

e. Menghitung besarnya nilai varians

$$S^2 = \frac{\sum |(X_i - \bar{X})^2| f_i}{n - 1}$$

Keterangan:

S^2 = Variansi Sampel Kelas

X_i = Kelas Interval

f_i = Frekuensi sesuai x_i

n = Banyak Data

f. Persentase (%) nilai rata-rata,

$$P = \frac{f}{N} \times 100 \%$$

Keterangan:

P = Angka Persentase

f = Frekuensi yang Dicari Persentasenya

N = Banyaknya Sampel Responden

Pengelompokan tingkat motivasi belajar yang diperoleh siswa baik itu pada kelas kontrol maupun kelas eksperimen dapat dilihat pada kategori dibawah ini:¹⁴

¹⁴U. Maghfiroh dan Sugianto, “Penerapan Pembelajaran Fisika Bervisi Sets Untuk Meningkatkan Motivasi Belajar Peserta didik Kelas X”, vol. 7(2011): h. 7.

Tabel 3.1 Kategori Motivasi Belajar

Kategorisasi Skor	Kategori
$x < 82,37$	Rendah
$82,37 \leq x < 101,55$	Sedang
$101,55 \leq x$	Tinggi

Pengelompokan tingkat aktivitas belajar yang diperoleh siswa, baik kelompok eksperimen maupun kelompok kontrol dengan menggunakan pedoman yang telah ditetapkan oleh Departemen Pendidikan dan Kebudayaan yaitu sebagai berikut:

Tabel 3.2 Kategori Aktivitas Belajar

No	Jumlah Persentase	Kategori
1.	$80,00 \% \leq \mu \leq 100 \%$	Sangat Tinggi
2.	$60,00 \% \leq \mu \leq 79,99 \%$	Tinggi
3.	$40,00 \% \leq \mu \leq 59,99 \%$	Sedang
4.	$20,00 \% \leq \mu \leq 39,99 \%$	Rendah
5.	$0 \% \leq \mu \leq 19,99 \%$	Sangat Rendah

Pengelompokan tingkat hasil belajar yang diperoleh siswa, baik kelompok eksperimen maupun kelompok kontrol dengan menggunakan pedoman yang telah ditetapkan oleh Departemen Pendidikan dan Kebudayaan yaitu sebagai berikut:¹⁵

Tabel 3.3 Kategori Hasil Belajar

Skor	Kategori
0-34	Sangat Rendah
35-54	Rendah

¹⁵Depdiknas, *Kurikulum Tingkat Satuan Pendidikan* (Jakarta: Depdiknes, 2006).

Lanjutan tabel 3.3

55-64	Sedang
65-84	Tinggi
85-100	Sangat Tinggi

Menentukan nilai hasil belajar siswa berdasarkan skor yang diperoleh dengan rumus:

$$N = \frac{w}{n} \times 100 \%$$

Keterangan:

N = Nilai yang Diperoleh Siswa

W = Jumlah Soal yang Benar

N = Banyaknya Item Soal

2. Analisis Data Statistik Inferensial

Pada bagian statistik inferensial dilakukan beberapa pengujian untuk keperluan pengujian hipotesis. Pertama dilakukan pengujian dasar yaitu uji normalitas, lalu melakukan uji regresi. Setelah itu dilakukan uji t-test sampel independen untuk keperluan uji hipotesis.

a. Uji Normalitas

Normalitas data dimaksudkan data yang digunakan untuk mengetahui distribusi normal atau tidak. Pengujian ini juga dilakukan untuk mengetahui data yang akan diperoleh dapat diuji dengan *statistic parametric* atau *statistic nonparametric*. Untuk pengujian tersebut digunakan rumus *Chi-kuadrat* yang dirumuskan sebagai berikut:

$$x_{hitung}^2 = \sum \frac{(f_o - f_h)^2}{f_h}$$

Keterangan:

x^2 = Nilai Chi-kuadrat hitung

f_o = Frekuensi hasil pengamatan

f_h = Frekuensi harapan.¹⁶

Kriteria pengujian normal bila x_{hitung}^2 lebih kecil dari x_{tabel}^2 dimana x_{tabel}^2 diperoleh dari daftar x^2 dengan $dk = (k-1)$ pada taraf signifikan $\alpha = 0,05$

b. Uji Hipotesis

Pengujian hipotesis digunakan untuk mengetahui dugaan sementara dirumuskan dalam hipotesis penelitian dengan menggunakan uji dua pihak.

$$H_0 : \mu_1 = \mu_2 \text{ lawan } H_1 : \mu_1 \neq \mu_2$$

Keterangan:

H_0 = Tidak ada perbedaan hasil belajar siswa antara kelompok siswa yang diajar dengan model Pembelajaran *Examples non Examples* dengan yang tidak menggunakan model pembelajaran *Examples non Examples* pada SMA Negeri 1 Pattalassang

H_1 = Terdapat perbedaan hasil belajar siswa antara kelompok siswa yang diajar dengan model Pembelajaran *Examples non Examples* dengan yang tidak menggunakan model Pembelajaran *Examples non Examples* pada SMA Negeri 1 Pattalassang

μ_1 = Rata-rata hasil belajar siswa yang diajar dengan menggunakan Model Pembelajaran *Examples non Examples*.

μ_2 = Rata-rata hasil belajar siswa yang tidak diajar dengan menggunakan Model Pembelajaran *Examples non Examples*.

¹⁶Suharsimi Arikunto, *Prosedur Penelitian Suatu Pendekatan Praktik* (Jakarta: Bumi Aksara, 2013), h. 290.

Pengujian hipotesis menggunakan t-test. Terdapat beberapa rumus t-test. Kriteria data diperoleh dari $n_1 \neq n_2$ dengan varians homogeny maka untuk pengujian hipotesis digunakan uji t-test *Polled Varians* dua pihak dengan rumus:

$$t_{hitung} = \frac{\bar{x}_1 - \bar{x}_2}{\sqrt{\frac{(n_1 - 1)s_1^2 + (n_2 - 1)s_2^2}{n_1 + n_2 - 2} \left(\frac{1}{n_1} + \frac{1}{n_2} \right)}}$$

Keterangan:

\bar{x}_1 = Nilai rata-rata kelompok eksperimen

\bar{x}_2 = Nilai rata-rata kelompok kontrol

S_1^2 = Variansi kelompok eksperimen

S_2^2 = Variansi kelompok kontrol

n_1 = Jumlah sampel kelompok eksperimen

n_2 = Jumlah sampel kelompok kontrol.¹⁷

Hipotesis penelitian akan diuji dengan kriteria pengujian adalah:

Hipotesis Nihil (H_0) = tidak ada perbedaan, jika $t_{hitung} < t_{tabel}$

Hipotesis Alternatif (H_1) = ada perbedaan, jika $t_{hitung} > t_{tabel}$

Dengan kriteria pengujian adalah jika nilai $sig_{hitung} > \alpha (0,05)$ maka H_1 diterima dan H_0 ditolak, berarti ada perbedaan yang signifikan antara kelas eksperimen dan kelas kontrol motivasi belajar, aktivitas belajar, serta hasil belajar.

¹⁷Sugiyono, *Metode Penelitian Pendidikan (pendekatan kuantitatif kualitatif, dan R & D)*, (Edisi IX; Bandung: Alfabeta, 2010) . h.273

BAB IV

HASIL PENELITIAN DAN PEMBAHASAN

A. Hasil Penelitian

Pada penelitian ini, dilakukan dalam 2 kali pertemuan pada materi pembelajaran jaringan hewan. Penelitian dilaksanakan pada dua kelas yaitu kelas eksperimen dan kelas kontrol. Peserta didik kelas XI IPA 2 sebagai kelas eksperimen, belajar dengan menggunakan model pembelajaran kooperatif tipe *Examples non Examples* dan peserta didik kelas XI IPA 3 sebagai kelas kontrol, belajar dengan menggunakan model konvensional yaitu metode ceramah.

Data yang dikumpulkan penulis dalam penelitian ini yaitu berupa data motivasi belajar peserta didik yang diperoleh dengan menggunakan skala motivasi yang berisi pernyataan positif dan negatif. Untuk memperoleh data motivasi belajar peserta didik maka peneliti memberikan skala tersebut kepada peserta didik untuk diisi dengan memberikan nilai 4-1 (4, 3, 2, 1) untuk pernyataan positif dan diisi dengan memberi nilai 1-4 (1, 2, 3, 4) untuk pernyataan negatif setelah penerapan model pembelajaran kooperatif *Examples non Examples* pada kelas eksperimen dan model konvensional yaitu metode ceramah pada kelas kontrol. Selain angket motivasi peneliti juga memperoleh data aktivitas belajar biologi peserta didik dengan menggunakan instrumen lembar observasi untuk mengetahui aktivitas belajar peserta didik selama proses pembelajaran berlangsung. Untuk mendapatkan data aktivitas belajar peserta didik, maka guru/observer mengisi lembar observasi peserta didik tentang aktivitas belajar peserta didik dari 4 aspek aktivitas yaitu menyatakan

pendapat menerima pendapat orang lain, memperhatikan penjelasan guru atau teman, membuat catatan materi selama proses pembelajaran berlangsung dengan memberikan nilai dari 3-1 (3, 2, 1). Serta data hasil belajar biologi peserta didik yang diperoleh dengan menggunakan instrumen tes hasil belajar yang diberikan sebagai tes kemampuan untuk mengetahui hasil belajar peserta didik sekaligus tingkat penguasaan materi peserta didik. Untuk memperoleh data hasil belajar biologi peserta didik, maka diberikan tes berupa soal yang berbentuk pilihan ganda sebanyak 20 nomor soal. Semua data yang diperoleh melalui instrumen-instrumen penelitian dianalisis untuk menjawab pertanyaan penelitian yang ada pada rumusan masalah. Jawaban atas pertanyaan-pertanyaan tersebut dapat diperoleh dengan menganalisis data secara deskriptif dan inferensial. Berikut data hasil penelitian yang diperoleh:

1. Analisis Deskripsi Motivasi Belajar Biologi Peserta didik Kelas IX IPA SMA Negeri 1 Pattalassang pada Materi Jaringan Hewan

a) Kelas Ekperimen

Berdasarkan penelitian yang dilakukan di SMA Negeri 1 Pattalassang pada peserta didik kelas XI IPA 2 sebagai kelas eksperimen, penulis mengumpulkan data dari instrumen skala melalui nilai skala motivasi sebagai berikut :

Tabel 4.1 Nilai Statistik Deskriptif Motivasi Belajar Kelas Eksperimen

Statistik	Nilai Statistik
Range	51
Banyak kelas interval	6
Panjang kelas interval	8
Mean	91,25

Lanjutan tabel 4.1

Varians	224,96
Standar Deviasi	14,99

Berdasarkan tabel di atas, diperoleh nilai statistik deskriptif motivasi belajar kelas eksperimen yaitu range sebesar 51, kelas interval sebanyak 6, panjang kelas interval sebanyak 8, mean sebesar 91,25, varians sebesar 224,96, dan standar deviasi sebesar 14,99.

Teknik analisis data selengkapnya dapat dilihat pada Lampiran C. Data keseluruhan hasil *post test* dapat dilihat pada tabel distribusi frekuensi di bawah ini:

Tabel 4.2 Distribusi Frekuensi Nilai *Skala Motivasi Belajar* Kelas Ekperimen

Interval kelas	Frekuensi (fi)	Frekuensi kumulatif (fk)	Nilai tengah (xi)	(fi.xi)	$(xi-\bar{x})^2$	F $(xi-\bar{x})^2$	Persentase (%)
64-71	3	3	67,5	202,5	564,06	1692,18	9,37
72-79	6	9	75,5	453	248,06	1488,36	18,75
80-87	4	13	83,5	334	60,06	240,24	12,50
88-95	6	19	91,5	549	0,06	0,36	18,75
96-103	6	25	99,5	597	68,06	408,36	18,75
104-111	3	28	107,5	322,5	264,06	792,18	9,37
112-119	4	32	115,5	462	588,06	2352,24	12,50
Jumlah	32	-	-	2920	1792,42	6973,92	100

Tabel distribusi frekuensi nilai skala motivasi belajar kelas eksperimen di atas menunjukkan bahwa frekuensi 6 merupakan frekuensi tertinggi dengan persentase 18,75%, frekuensi 4 merupakan frekuensi sedang dengan presentase 12,50%, dan terendah 3 dengan persentase 9,37%.

Kategori motivasi belajar peserta didik dikelompokkan dalam tiga kategori dengan menggunakan kategorisasi yaitu; kategori tinggi, sedang, dan rendah. Kategori tingkat sikap kedisiplinan dapat dilihat pada tabel berikut:

Tabel 4.3: Kategori Motivasi Belajar Peserta Didik Kelas XI IPA 2 SMA Negeri 1 Pattalassang Menggunakan Model Pembelajaran Kooperatif Tipe *Examples Non Examples*

No	Kategorisasi Skor	Frekuensi	Kategori	Persentase (%)
1	$x < 82,37$	9	Rendah	28,12
2	$82,37 \leq x < 101,55$	16	Sedang	50
3	$101,55 \leq x$	7	Tinggi	21,87
Jumlah		32		100

Berdasarkan data yang diperoleh pada tabel di atas, dengan memperhatikan 32 peserta didik sebagai sampel dapat diketahui bahwa 9 orang (28,125%) berada dalam kategori rendah, 16 orang (50%) berada dalam kategori sedang, dan 7 orang (21,87%) berada dalam kategori tinggi. Berdasarkan data tersebut disimpulkan bahwa peserta didik kelas XI IPA 2 SMA Negeri 1 Pattalassang memiliki motivasi belajar berkategori sedang.

b) Kelas Kontrol

Berdasarkan penelitian yang dilakukan di SMA Negeri 1 Pattalassang pada peserta didik kelas XI IPA 3 sebagai kelas kontrol, penulis mengumpulkan data dari instrumen skala melalui nilai skala motivasi sebagai berikut :

Tabel 4.4 Nilai Statistik Deskriptif Motivasi Belajar Kelas Kontrol

Statistik	Nilai Statistik
Range	20

Lanjutan tabel 4.4

Banyak kelas interval	6
Panjang kelas interval	3
Mean	87,83
Varians	36,71
Standar Deviasi	6,05

Berdasarkan tabel di atas, diperoleh nilai statistik deskriptif motivasi belajar kelas kontrol yaitu range sebesar 20, kelas interval sebanyak 6, panjang kelas interval sebanyak 3, mean sebesar 87,83, varians sebesar 36,71, dan standar deviasi sebesar 6,05.

Teknik analisis data selengkapnya dapat dilihat pada Lampiran C. Data keseluruhan hasil *post test* dapat dilihat pada tabel distribusi frekuensi di bawah ini:

Tabel 4.5 Distribusi Frekuensi Nilai Skala Motivasi Belajar Kelas Kontrol

Interval kelas	Frekuensi (fi)	Frekuensi kumulatif (fk)	Nilai tengah (xi)	(fi.xi)	$(xi-\bar{x})^2$	F $(xi-\bar{x})^2$	Persentase (%)
82-84	4	4	83	332	65,93	263,72	12,90
85-87	7	11	86	570	26,21	183,47	22,58
88-90	5	16	89	445	4,49	22,45	16,12
91-93	5	21	92	390	0,77	3,85	16,12
94-96	3	24	95	285	15,05	45,15	9,67
97-99	2	26	98	196	47,33	94,66	6,45
100-102	5	31	101	505	97,61	488,05	16,12
Jumlah	31	-	-	2531	257,39	1101,36	100

Tabel distribusi frekuensi nilai skala motivasi belajar kelas kontrol di atas menunjukkan bahwa frekuensi 7 merupakan frekuensi tertinggi dengan persentase

22,58%, frekuensi 5 merupakan frekuensi sedang dengan presentase 16,12%, dan terendah 2 dengan persentase 6,45%.

Kategori motivasi belajar dikelompokkan dalam tiga kategori dengan menggunakan kategorisasi yaitu; kategori tinggi, sedang, dan rendah. Kategori tingkat sikap kedisiplinan dapat dilihat pada tabel berikut:

Tabel 4.6: Kategori Motivasi Belajar Peserta Didik Kelas XI IPA 2 SMA Negeri 1 Pattalassang pada Kelas Kontrol

No	Kategorisasi Skor	Frekuensi	Kategori	Persentase (%)
1	$x < 82,37$	2	Rendah	6,45
2	$82,37 \leq x < 101,55$	28	Sedang	90,32
3	$101,55 \leq x$	1	Tinggi	3,22
Jumlah		31		100

Berdasarkan data yang diperoleh pada tabel di atas, dengan memperhatikan 31 peserta didik sebagai sampel dapat diketahui bahwa 2 orang (6,45%) berada dalam kategori rendah, 28 orang (90,32%) berada dalam kategori sedang, dan 1 orang (3,22%) berada dalam kategori tinggi. Berdasarkan data tersebut dapat disimpulkan bahwa peserta didik di kelas kontrol kelas XI IPA 3 SMA Negeri 1 Pattalassang memiliki motivasi belajar berkategori sedang.

2. Analisis Deskripsi Aktivitas Belajar Biologi Peserta didik Kelas IX IPA SMA Negeri 1 Pattalassang pada Materi Jaringan Hewan

Berdasarkan penelitian yang dilakukan di SMA Negeri 1 Pattalassang Kabupaten Gowa pada peserta didik kelas XI IPA 2 yang diajarkan dengan model pembelajaran kooperatif tipe *Examples non Examples* dan peserta didik kelas XI IPA

3 sebagai kelas kontrol, penulis mengumpulkan data-data aktivitas belajar dari instrumen lembar observasi aktivitas belajar peserta didik yang diisi selama pembelajaran berlangsung. Pengisian lembar aktivitas peserta didik dilakukan oleh seorang observer yang menjadi pengamat selama penerapan model pembelajaran berlangsung.

Penilaian aktivitas belajar peserta didik dilakukan pada kelas eksperimen saat penerapan model pembelajaran kooperatif tipe *Examples non Examples* dan pada kelas kontrol dengan metode ceramah. Ada 4 aktivitas belajar peserta didik yang peneliti nilai pada saat pembelajaran berlangsung yaitu menyatakan pendapat, menerima pendapat orang lain, memperhatikan penjelasan guru atau teman, dan membuat catatan materi. Setiap aktivitas peserta didik diberikan skor oleh *observer* dengan rentang nilai 3-1 (3, 2, 1).

Berdasarkan hal tersebut diperoleh data aktivitas peserta didik sebagai berikut :

a. Kelas Eksperimen

Berdasarkan penelitian yang dilakukan di SMA Negeri 1 Pattalassang pada peserta didik kelas XI IPA 2 sebagai kelas eksperimen, penulis mengumpulkan data dari instrumen lembar observasi sebagai berikut :

**Tabel 4.7 Nilai Statistik Deskriptif Aktivitas Belajar
Kelas Eksperimen**

Statistik	Nilai Statistik
Range	7
Banyak kelas interval	6
Panjang kelas interval	1

Lanjutn tabel 4.7

Mean	10,12
Varians	3,74
Standar Deviasi	1,93

Berdasarkan tabel di atas, diperoleh nilai statistik deskriptif aktivitas belajar kelas ekperimen yaitu range sebesar 7, kelas interval sebanyak 6, panjang kelas interval sebanyak 1, mean sebesar 10,12, varians sebesar 3,74, dan standar deviasi sebesar 1,93.

Teknik analisis data selengkapnya dapat dilihat pada Lampiran C. Data keseluruhan hasil *posttest* dapat dilihat pada tabel distribusi frekuensi di bawah ini:

Tabel 4.8 Distribusi Frekuensi Nilai Aktivitas Belajar Kelas Ekperimen

Interval kelas	Frekuensi (fi)	Frekuensi kumulatif (fk)	Nilai tengah (xi)	(fi.xi)	(xi- \bar{x}) ²	F (xi- \bar{x}) ²	Persentase (%)
5-6	2	2	5,5	11	21,34	42,68	0,06
7-8	5	7	7,5	37,5	6,84	34,20	1,6
9-10	6	13	9,5	57	0,62	3,72	1,92
11-12	19	32	11,5	218,5	1,90	36,10	6,8
Jumlah	32	-	-	324	30,70	116,70	100

Tabel distribusi frekuensi nilai aktivitas belajar kelas eksperimen di atas menunjukkan bahwa frekuensi 19 merupakan frekuensi tertinggi dengan persentase 18,75%, frekuensi 4 merupakan frekuensi sedang dengan presentase 12,50%, dan terendah 3 dengan persentase 9,37%.

Tabel 4.9 Persentase Aktivitas Belajar Peserta Didik kelas XI IPA SMA Negeri 1 Pattalassang pada Kelas Ekperimen

No	Aspek Aktivitas	Skor 1		Skor 2		Skor 3		Jumlah Skor	
		F	%	F	%	F	%	F	%
1	Memperhatikan penjelasan guru	2	6,25	13	40,62	17	53,12	79	82
2	Membuat catatan materi	1	3,12	4	12,50	27	84,37	90	94
3	Menyatakan pendapat	7	21,87	14	43,75	11	34,37	68	71
4	Menerima pendapat orang lain	2	6,25	7	21,87	23	71,87	85	88

Pada tabel 4.9 di atas terlihat bahwa aktivitas belajar peserta didik pada penerapan model pembelajaran kooperatif tipe *Examples non Examples* memiliki skor 3, 2, dan 1 pada setiap aspek aktivitasnya. Pada aspek memperhatikan penjelasan, skor 1 adalah 2 orang dengan persentase sebesar 6,25 %, skor 2 adalah 13 orang dengan persentase sebesar 40,62 %, dan skor 3 adalah 17 orang dengan persentase sebesar 53,12 %. Pada aspek membuat catatan materi, skor 1 adalah 1 orang dengan persentase sebesar 3,12 %, skor 2 adalah 4 orang dengan persentase sebesar 12,5%, dan skor 3 adalah 27 orang dengan persentase sebesar 84,37 %. Pada aspek menyatakan pendapat, skor 1 adalah 7 orang dengan persentase 21,87, skor 2 adalah 14 orang dengan persentase sebesar 43,75 %, dan skor 3 adalah 11 orang dengan persentase sebesar 34,37 %. Pada aspek menerima pendapat orang lain, skor 1 adalah 2 orang dengan persentase sebesar 6,25 %, skor 2 adalah 7 orang dengan persentase 21,87 %, dan skor 3 adalah 23 orang dengan persentase sebesar 71,87 %.

Berdasarkan tabel 3.2 pada bab 3, aktivitas belajar peserta didik pada model pembelajaran kooperatif tipe *Examples non Examples* dapat disimpulkan bahwa pada aspek memperhatikan penjelasan guru dengan jumlah skor 79 dengan persentase 82 % berada pada kategori sangat tinggi. Pada aspek membuat catatan materi dengan jumlah skor 90 dengan persentase sebesar 94 % berada pada kategori sangat tinggi. Pada aspek menyatakan pendapat dengan jumlah skor 68 dengan persentase sebesar 71 % berada pada kategori tinggi. Pada aspek menerima pendapat orang dengan jumlah skor 85 lain dengan persentase sebesar 88 % yang berada pada kategori sangat tinggi.

b. Kelas Kontrol

Berdasarkan penelitian yang dilakukan di SMA Negeri 1 Pattalassang pada peserta didik kelas XI IPA 3 sebagai kelas kontrol, penulis mengumpulkan data dari instrumen lembar observasi sebagai berikut :

Tabel 4.10 Nilai Statistik Deskriptif Aktivitas Belajar Kelas Kontrol

Statistik	Nilai Statistik
Range	8
Banyak kelas interval	6
Panjang kelas interval	1
Mean	7,96
Varians	1,39
Standar Deviasi	1,17

Berdasarkan tabel 4.10, diperoleh nilai statistik deskriptif aktivitas belajar kelas kontrol yaitu range sebesar 8, kelas interval sebanyak 6, panjang kelas interval sebanyak 1, mean sebesar 7,96, varians sebesar 1,39 dan standar deviasi sebesar 1,17.

Teknik analisis data selengkapnya dapat dilihat pada Lampiran C. Data keseluruhan hasil *posttest* dapat dilihat pada tabel distribusi frekuensi di bawah ini:

Tabel 4.11 Distribusi Frekuensi Nilai Aktivitas Belajar Kelas Kontrol

Interval kelas	Frekuensi (fi)	Frekuensi kumulatif (fk)	Nilai tengah (xi)	(fi.xi)	$(xi-\bar{x})^2$	F $(xi-\bar{x})^2$	Persentase (%)
4-5	1	1	4,5	4,5	23,52	23,52	3,22
6-7	2	3	6,7	13,4	7,02	14,04	6,45
8-9	15	18	8,9	90,5	0,20	3	48,38
10-11	12	30	10,5	126	1,32	15,84	38,70
12-13	1	31	12,5	12,5	9,92	9,92	3,22
Jumlah	31	-	-	24,69	41,98	66,32	100

Tabel distribusi frekuensi nilai aktivitas belajar kelas kontrol di atas menunjukkan bahwa frekuensi 15 merupakan frekuensi tertinggi dengan persentase 48,38%, frekuensi 12 merupakan frekuensi sedang dengan presentase 38,70%, dan terendah 1 dengan persentase 3,22%.

Tabel 4.12 Persentase Aktivitas Belajar Peserta Didik kelas XI IPA 3 SMA Negeri 1 Pattalassang pada Kelas Kontrol

No	Aspek Aktivitas	Skor 1		Skor 2		Skor 3		Jumlah Skor	
		F	%	F	%	F	%	F	%
1	Memperhatikan penjelasan guru	1	3,22	7	22,58	23	74,19	84	90
2	Membuat catatan materi	10	31,25	9	29,03	12	38,70	64	69
3	Menyatakan pendapat	9	29,03	9	29,03	13	41,93	66	80

Lanjutan table 4.12

4	Menerima pendapat orang lain	11	35,48	7	22,58	13	41,93	64	69
---	------------------------------	----	-------	---	-------	----	-------	----	----

Pada tabel 4.12 di atas terlihat bahwa aktivitas belajar peserta didik pada kelas kontrol memiliki skor 3, 2, dan 1 pada setiap aspek aktivitasnya. Pada aspek memperhatikan penjelasan guru, skor 1 adalah 1 orang dengan persentase sebesar 3,22 %, skor 2 adalah 7 orang dengan persentase sebesar 22,58 %, dan skor 3 adalah 23 orang dengan persentase sebesar 74,19 %. Pada aspek membuat catatan materi, skor 1 adalah 10 orang dengan persentase sebesar 31,25 %, skor 2 adalah 9 orang dengan persentase sebesar 29,03%, dan skor 3 adalah 12 orang dengan persentase sebesar 38,70 %. Pada aspek menyatakan pendapat, skor 1 adalah 9 orang dengan persentase 29,03 %, skor 2 adalah 9 orang dengan persentase sebesar 29,03 %, dan skor 3 adalah 13 orang dengan persentase sebesar 41,93 %. Pada aspek menerima pendapat orang lain, skor 1 adalah 11 orang dengan persentase sebesar 35,48 %, skor 2 adalah 7 orang dengan persentase 22,58 %, dan skor 3 adalah 13 orang dengan persentase sebesar 41,93 %.

Berdasarkan tabel 3.2 pada bab 3, aktivitas belajar peserta didik pada kelas kontrol dapat disimpulkan bahwa pada aspek memperhatikan penjelasan guru dengan jumlah skor 84 dengan persentase 90 % yang berada pada kategori sangat tinggi. Pada aspek membuat catatan materi dengan jumlah skor 64 dengan persentase sebesar 69 % yang berada pada kategori tinggi. Pada aspek menyatakan pendapat dengan jumlah skor 66 dengan persentase sebesar 80 % yang berada pada kategori sangat

tinggi. Pada aspek menerima pendapat orang dengan jumlah skor 64 lain dengan persentase sebesar 69 % yang berada pada kategori tinggi.

3. Analisis Deskripsi Hasil Belajar Biologi Peserta didik Kelas IX IPA SMA Negeri 1 Pattalassang pada Materi Jaringan Hewan

a. Kelas Ekperimen

Berdasarkan hasil penelitian yang dilakukan di SMA Negeri 1 Pattalassang pada peserta didik kelas XI IPA 2, penulis mengumpulkan data dari instrumen *Post test* peserta didik dengan menerapkan Model Pembelajaran Kooperatif Tipe *Examples non Examples*. Jumlah peserta didik dalam kelas ini sebanyak 32 peserta didik, dan seluruh peserta didik dipilih sebagai sampel penelitian. Penulis mengumpulkan data hasil belajar sebagai berikut :

Tabel 4.13 Nilai Statistik Deskriptif Hasil Belajar Kelas Eksperimen

Statistik	Nilai Statistik
Range	30
Banyak kelas interval	6
Panjang kelas interval	5
Mean	61,21
Varians	94,94
Standar Deviasi	9,74

Berdasarkan tabel di atas, diperoleh nilai statistik deskriptif hasil belajar kelas eksperimen yaitu range sebesar 30, kelas interval sebanyak 6, panjang kelas interval sebanyak 5, mean sebesar 61,21, varians sebesar 94,94 dan standar deviasi sebesar 9,74.

Teknik analisis data selengkapnya dapat dilihat pada Lampiran C. Data keseluruhan hasil *posttest* dapat dilihat pada tabel distribusi frekuensi di bawah ini:

Tabel 4.14 Distribusi Frekuensi Nilai Hasil Belajar Kelas Ekperimen

Interval kelas	Frekuensi (fi)	Frekuensi kumulatif (fk)	Nilai tengah (xi)	(fi.xi)	(xi- \bar{x}) ²	F (xi- \bar{x}) ²	Persentase (%)
50-54	5	5	53	265	67,40	337	15,62
55-59	7	12	57	399	17,72	124,04	21,87
60-64	7	19	62	434	0,62	4,34	21,87
65-69	3	22	67	201	33,52	100,56	9,37
70-74	5	27	72	360	116,42	582,10	15,62
75-79	2	29	77	154	249,32	498,64	6,25
80-84	3	32	82	146	432,22	1296,66	9,37
Jumlah	32	-	-	1959	917,22	2943,34	100

Tabel distribusi frekuensi nilai hasil belajar kelas eksperimen di atas menunjukkan bahwa frekuensi 7 merupakan frekuensi tertinggi dengan persentase 21,58%, frekuensi 5 merupakan frekuensi sedang dengan presentase 15,62%, dan terendah 2 dengan persentase 6,25%.

Hasil belajar peserta didik kelas eksperimen yang diberi *posttest*, dapat kita lihat pada tabel kategori hasil belajar sebagai berikut:

Tabel 4.15: Kategori Hasil Belajar Peserta Didik Kelas XI IPA 2 SMA Negeri 1 Pattalassang pada Kelas Eksperimen

No.	Kategorisasi Skor	Kategori	Frekuensi	Persentase (%)
1	0-34	Sangat Rendah	0	0
2	35-54	Rendah	0	0
3	55-64	Sedang	14	43,75
4	65-84	Tinggi	18	56,25
5	85-100	Sangat Tinggi	0	0

Berdasarkan tabel 4.15 dapat dilihat tingkat hasil belajar peserta didik diajarkan dengan model pembelajaran kooperatif tipe *Examples non Examples*. Terlihat bahwa tidak terdapat peserta didik dalam kategori hasil belajar sangat rendah, pada kategori rendah tidak terdapat peserta didik, kategori sedang 14 orang, kategori tinggi 18 orang dan tidak ada pada kategori sangat tinggi. Berdasarkan hal tersebut dapat diketahui bahwa tingkat hasil belajar peserta didik berada pada kategori tinggi.

b. Kelas Kontrol

Berdasarkan hasil penelitian yang dilakukan di SMA Negeri 1 Pattalassang pada peserta didik kelas XI IPA 3, penulis mengumpulkan data dari instrumen *Posttest* peserta didik pada kelas kontrol. Jumlah peserta didik dalam kelas ini sebanyak 31 peserta didik dan seluruh peserta didik dipilih sebagai sampel penelitian. Hasil tes sebagai berikut :

Tabel 4.16 Nilai Statistik Deskriptif Hasil Belajar Kelas Kontrol

Statistik	Nilai Statistik
Range	40
Banyak kelas interval	6
Panjang kelas interval	7
Mean	51,29
Varians	30,47
Standar Deviasi	5,51

Berdasarkan tabel di atas, diperoleh nilai statistik deskriptif hasil belajar kelas kontrol yaitu range sebesar 40, kelas interval sebanyak 6, panjang kelas interval sebanyak 7, mean sebesar 51,29, varians sebesar 30,47 dan standar deviasi sebesar 5,51.

Teknik analisis data selengkapnya dapat dilihat pada Lampiran C. Data keseluruhan hasil *posttest* dapat dilihat pada tabel distribusi frekuensi di bawah ini:

Tabel 4.17 Distribusi Frekuensi Nilai hasil belajar kelas kontrol

Interval kelas	Frekuensi (fi)	Frekuensi kumulatif (fk)	Nilai tengah (xi)	(fi.xi)	$(xi-\bar{x})^2$	F $(xi-\bar{x})^2$	Persentase(%)
35-41	8	8	38	304	207,93	1663,44	25,80
42-48	9	17	45	387	55,05	495,45	29,03
49-55	1	18	52	52	0,17	0,17	3,22
56-62	3	21	59	177	43,29	129,87	9,67
63-69	6	27	66	380	184,41	1106,46	19,35
70-76	4	31	73	290	423,53	1694,12	12,90
Jumlah	31	-	-	1590	914,38	5089,51	100

Tabel distribusi frekuensi nilai hasil belajar kelas kontrol di atas menunjukkan bahwa frekuensi 9 merupakan frekuensi tertinggi dengan persentase 29,03%, frekuensi 6 merupakan frekuensi sedang dengan presentase 19,35%, dan terendah 1 dengan persentase 3,22%.

Hasil belajar peserta didik pada kelas kontrol yang diberi *posttest*, dapat kita lihat pada tabel kategori hasil belajar sebagai berikut:

Tabel 4.18: Kategori Hasil Belajar Peserta Didik Kelas XI IPA 2 SMA Negeri 1 Pattalassang pada Kelas Kontrol

No.	Kategorisasi Skor	Kategori	Frekuensi	Persentase (%)
1	0-34	Sangat Rendah	0	0
2	35-54	Rendah	17	54,83
3	55-64	Sedang	4	12,90
4	65-84	Tinggi	10	32,25
5	85-100	Sangat Tinggi	0	0

Berdasarkan tabel 4.18 dapat dilihat tingkat hasil belajar peserta didik pada kelas kontrol. Terlihat bahwa tidak terdapat peserta didik dalam kategori hasil belajar sangat rendah, pada kategori rendah berjumlah 17 orang, kategori sedang 4 orang, kategori tinggi 10 orang dan tidak ada pada kategori sangat tinggi. Berdasarkan hal tersebut dapat diketahui bahwa tingkat hasil belajar peserta didik berada pada kategori rendah.

4. Hasil Observasi Peserta didik

Selain memberikan tes kepada peserta didik, terdapat juga instrumen observasi. Tujuan dari observasi ini untuk mengetahui keaktifan peserta didik dalam kegiatan pembelajaran. Adapun hasil observasi sebagai berikut:

Tabel 4.19 Observasi untuk Melihat Keaktifan Peserta didik Kelas XI IPA 2 dalam Kegiatan Pembelajaran Model Kooperatif Tipe *Examples non Examples* SMA Negeri 1 Pattalassang

No.	Komponen yang Diamati	Pertemuan Ke		Rata-Rata	Persentase (%)
		I	II		
1.	Peserta didik bersiap menerima pelajaran	10	12	11	46,87
2.	Peserta didik menganalisis/memperhatikan gambar yang disajikan oleh guru	17	18	17,5	50
3.	Peserta didik melakukan diskusi dengan serius	19	20	19,5	32
4.	Peserta didik memperhatikan pemaparan hasil diskusi	17	22	19,5	60,93
5.	Peserta didik yang mempelajari kembali materi pelajaran yang telah diberikan	14	19	16,5	59,37

Dari awal penelitian berlangsung atau pada pertemuan pertama dan kedua ada beberapa perubahan yang terjadi yaitu:

- a. Peserta didik yang bersiap menerima pelajaran pada pertemuan I dan II, yaitu sebanyak 10 dan 12. Dengan demikian persentase peserta didik yang bersiap menerima pelajaran yaitu 48,87%.
- b. Peserta didik menganalisis/memperhatikan gambar yang disajikan oleh guru pada pertemuan I dan II berturut-turut yaitu 17 dan 18. Dengan demikian persentasenya yaitu 50%.
- c. Peserta didik melakukan diskusi dengan serius pada pertemuan I dan II berturut-turut adalah 19 dan 20. Dengan demikian persentasenya yaitu 32%.

- d. Peserta didik memperhatikan pemaparan hasil diskusi pada pertemuan I dan II berturut-turut adalah 17 dan 22. Dengan demikian persentasenya yaitu 60,93%.
- e. Peserta didik yang mempelajari kembali materi pelajaran yang telah diberikan pada pertemuan I dan II berturut-turut adalah 14 dan 19. Dengan demikian persentasenya yaitu 59,37%.

5. Analisis Statistik Inferensial

Analisis statistik inferensial dilakukan untuk menguji hipotesis penelitian pada Bab I, dalam hal ini uji t independen dengan taraf signifikan $\alpha = 0,05$. Syarat yang harus dipenuhi untuk pengujian hipotesis ini adalah data yang diperoleh harus berdistribusi normal. Oleh karena itu sebelumnya diadakan uji normalitas.

a. Uji Normalitas

Sebelum mengadakan pengujian hipotesis, maka terlebih dahulu dilakukan uji normalitas, karena hal ini merupakan syarat untuk melakukan pengujian dalam analisis inferensial. Uji normalitas bertujuan untuk melihat apakah data pada kedua kelompok berdistribusi normal. Hipotesis untuk uji normalitas adalah sebagai berikut:

Hipotesis Nihil (H_0) = populasi berdistribusi normal, jika $\text{sig}_{\text{hitung}} > \text{sig}_{\text{tabel}}$

Hipotesis Alternatif (H_1) = populasi tak berdistribusi normal, jika $\text{sig}_{\text{hitung}} < \text{sig}_{\text{tabel}}$

Berdasarkan hasil analisis dengan bantuan *SPSS versi 20,0* diperoleh nilai dari $\text{sig}_{\text{hitung}}$ kelas kontrol untuk motivasi belajar adalah 0,281, nilai $\text{sig}_{\text{hitung}}$ kelas kontrol untuk aktivitas belajar adalah 0,531 dan nilai $\text{sig}_{\text{hitung}}$ kelas kontrol untuk hasil belajar adalah 0,311 yang diajar tanpa menggunakan model pembelajaran kooperatif Tipe

Examples non Examples. t_{tabel} (uji 2 sisi) adalah 0,05. Sehingga $\text{sig}_{\text{hitung}} > \text{sig}_{\text{tabel}}$ yaitu motivasi belajar ($0,281 > 0,05$), aktivitas belajar ($0,531 > 0,05$), dan hasil belajar ($0,311 > 0,05$). Ini berarti bahwa data untuk kelas kontrol yang diajar tanpa menggunakan model pembelajaran kooperatif tipe *Examples non Examples* berdistribusi normal. Sedangkan yang diajar dengan menggunakan model pembelajaran kooperatif tipe *Examples non Examples* diperoleh nilai dari $\text{sig}_{\text{hitung}}$ kelas eksperimen untuk motivasi belajar adalah 0,888, nilai $\text{sig}_{\text{hitung}}$ kelas eksperimen untuk aktivitas belajar adalah 0,136 dan nilai $\text{sig}_{\text{hitung}}$ kelas eksperimen untuk hasil belajar adalah 0,220. t_{tabel} (uji 2 sisi) adalah 0,05. Sehingga $\text{sig}_{\text{hitung}} > \text{sig}_{\text{tabel}}$ yaitu motivasi belajar ($0,888 > 0,05$), aktivitas belajar ($0,136 > 0,05$), dan hasil belajar ($0,220 > 0,05$). Ini berarti bahwa data untuk kelas eksperimen yang diajar dengan menggunakan model pembelajaran kooperatif *Examples non Examples* berdistribusi normal. Maka dapat disimpulkan bahwa H_0 yang menyatakan populasi berdistribusi normal diterima dan H_1 yang menyatakan bahwa populasi tidak berdistribusi normal ditolak. (dapat dilihat pada lampiran D)

b. Uji Regresi

Analisis regresi digunakan untuk melihat pengaruh model pembelajaran kooperatif tipe *Examples non Examples* terhadap motivasi belajar, aktivitas belajar dan hasil belajar biologi peserta didik di SMA Negeri 1 Pattalassang, dengan kata lain untuk menguji hipotesis yang diajukan.

Berdasarkan aplikasi analisis SPSS 20,0 diperoleh kesimpulan hasil analisis yaitu sebagai berikut:

Tabel 4.20 Hasil Analisis Regresi Sederhana

Variabel	R	R Square	F
Motivasi Belajar	0,680	0,062	0,557
Aktivitas Belajar	0,618	0,059	0,855
Hasil Belajar	0,670	0,048	0,439

Berdasarkan tabel 4.20 untuk motivasi belajar diperoleh angka R² (R square) sebesar 0,062 atau (62%). Hal ini menunjukkan bahwa persentase sumbangan model pembelajaran kooperatif tipe *Examples non Examples* terhadap kemampuan motivasi belajar sebesar 62%, sedangkan sisanya sebesar 38% dipengaruhi oleh variabel lain yang tidak dimasukkan dalam penelitian ini. *standard Error of the estimate* adalah ukuran kesalahan prediksi, nilainya sebesar 2,46. Artinya kesalahan yang dapat terjadi dalam memprediksi variabel Y (motivasi belajar) sebesar 2,46. Adjusted R Square adalah nilai R Square yang telah disesuaikan, nilai ini selalu lebih kecil dari R Square dan angka ini bisa memiliki harga negatif. Nilai adjusted R Square sebagai koefisien determinasi diperoleh sebesar 0,062.

Berdasarkan tabel untuk aktivitas belajar diperoleh angka R² (R Square) sebesar 0,059 atau (59%). Hal ini menunjukkan bahwa persentase sumbangan model pembelajaran kooperatif tipe *Examples non Examples* terhadap aktivitas belajar sebesar 59%, sedangkan sisanya sebesar 41% dipengaruhi oleh variabel lain yang

tidak dimasukkan dalam penelitian ini. *standard Error of the estimate* adalah ukuran kesalahan prediksi, nilainya sebesar 1,860. Artinya kesalahan yang dapat terjadi dalam memprediksi variabel Y (aktivitas belajar) sebesar 1,860. Adjusted R Square adalah nilai R Square yang telah disesuaikan, nilai ini selalu lebih kecil dari R Square dan angka ini bisa memiliki harga negatif. Nilai adjusted R square sebagai koefisien determinasi diperoleh sebesar 0,059.

Berdasarkan tabel untuk hasil belajar diperoleh angka R² (R Square) sebesar 0,048 atau (48%). Hal ini menunjukkan bahwa persentase sumbangan model pembelajaran kooperatif tipe *Examples non Examples* terhadap hasil belajar sebesar 48%, sedangkan sisanya sebesar 52% dipengaruhi oleh variabel lain yang tidak dimasukkan dalam penelitian ini. *standard Error of the estimate* adalah ukuran kesalahan prediksi, nilainya sebesar 1,778. Artinya kesalahan yang dapat terjadi dalam memprediksi variabel Y (hasil belajar) sebesar 1,778. Adjusted R Square adalah nilai R Square yang telah disesuaikan, nilai ini selalu lebih kecil dari R Square dan angka ini bisa memiliki harga negatif. Nilai adjusted R square sebagai koefisien determinasi diperoleh sebesar 0,048. (dapat dilihat pada lampiran D)

c. Uji Hipotesis

Uji hipotesis dilakukan untuk mengetahui apakah motivasi belajar, aktivitas belajar, dan hasil belajar peserta didik pada kelompok eksperimen berbeda secara signifikan dengan motivasi belajar, aktivitas belajar dan hasil belajar pada kelompok kontrol. Untuk keperluan analisis, digunakan analisis kovarian dengan bantuan *SPSS versi 20,0*. Dengan demikian maka dirumuskan hipotesis statistik sebagai berikut:

Hipotesis Nihil (H_0) = tidak ada perbedaan, jika $t_{hitung} < t_{tabel}$

Hipotesis Alternatif (H_1) = ada perbedaan, jika $t_{hitung} > t_{tabel}$

Dengan kriteria pengujian adalah jika nilai $t_{hitung} > \alpha$ (0,05) maka H_1 diterima dan H_0 ditolak, berarti ada perbedaan yang signifikan antara kelas eksperimen kemampuan berpikir analitis dan hasil belajar biologi peserta didik.

Berdasarkan hasil pengujian yang terlampir pada lampiran D maka diperoleh nilai signifikan dengan taraf nyata $\alpha = 0,05$ dan $dk = 60$ adalah motivasi belajar $t_{hitung} > t_{tabel}$ yaitu $3,37 > 2,000$ sehingga t_{hitung} berada pada daerah penolakan H_0 , yang berarti hipotesis H_0 ditolak dan hipotesis H_1 diterima, aktivitas belajar $t_{hitung} > t_{tabel}$ $5,68 > 2,000$ sehingga t_{hitung} berada pada daerah penolakan H_0 , yang berarti hipotesis H_0 ditolak dan hipotesis H_1 diterima, dan hasil belajar $t_{hitung} > t_{tabel}$ $5,11 > 2,000$ sehingga t_{hitung} berada pada daerah penolakan H_0 , yang berarti hipotesis H_0 ditolak dan hipotesis H_1 diterima. Berdasarkan data tersebut terdapat perbedaan yang signifikan antara motivasi belajar, aktivitas belajar, dan hasil belajar peserta didik pada masing--masing kelas. Dengan demikian dapat diasumsikan bahwa penerapan model pembelajaran kooperatif tipe *Examples non Examples* lebih baik dan dapat memengaruhi motivasi belajar, aktivitas belajar dan hasil belajar biologi peserta didik jika dibandingkan dengan peserta didik yang diajar tanpa penerapan model tersebut. (dapat dilihat pada lampiran D).

B. Pembahasan

1. Motivasi Belajar setelah Penerapan Model Pembelajaran Kooperatif Tipe *Examples non Examples* Pada Pokok Bahasan Jaringan Hewan Peserta didik Kelas XI IPA SMA Negeri 1 Pattalassang

Berdasarkan penelitian yang dilakukan pada kelas XI IPA 2 yang dibelajarkan dengan model pembelajaran kooperatif tipe *Examples non Examples* selama 2 (Dua) kali pertemuan terjadi peningkatan motivasi belajar peserta didik dapat dilihat pada skala motivasi. Setelah peneliti mengolah data yang telah diperoleh dari skala motivasi belajar peserta didik yang digunakan untuk mengamati dan mengetahui motivasi belajar biologi peserta didik selama proses pembelajaran berlangsung setelah model pembelajaran kooperatif tipe *Examples non Examples* diterapkan, maka peneliti melakukan pengujian analisis statistik deskriptif sehingga diperoleh skor tertinggi yaitu 115, skor terendah 64, rentang skor (range) 51, rata-rata skor 91,25 dan standar deviasi adalah 14,99.

Setelah melakukan perhitungan terhadap kategori motivasi belajar biologi peserta didik, maka terdapat 7 orang yang berada pada kategori “Tinggi” dengan penilaian $101,55 \leq x$ dan persentase sebesar 21,87 %, 16 orang berada pada kategori “Sedang” dengan penilaian $82,37 \leq x < 101,55$ dan persentase sebesar 50 %, dan 9 orang berada pada kategori “Rendah” dengan penilaian $x < 82,37$ dengan persentase 28,12% .

Berdasarkan data tersebut dapat disimpulkan bahwa, motivasi belajar biologi peserta didik pada kelas XI IPA 2 yang diajarkan dengan model pembelajaran kooperatif tipe *Examples non Examples* tergolong dalam kategori “Sedang”. Model

pembelajaran kooperatif tipe *Examples non Examples* menuntut peserta didik untuk lebih belajar mandiri untuk memecahkan suatu masalah berupa gambar yang disajikan oleh guru sehingga peserta didik lebih semangat dalam mengikuti pembelajaran. Semangat yang timbul dalam diri peserta didik sangat memengaruhi motivasi belajar sehingga peserta didik yang sebelumnya malas akan lebih tertarik untuk mengikuti pelajaran karena adanya motivasi yang timbul dalam dirinya. Menurut Selvia model pembelajaran kooperatif tipe *Examples non Examples* dapat meningkatkan motivasi belajar peserta didik serta menuntut peserta didik untuk selalu terlibat dalam setiap kegiatan pembelajaran, kegiatan tersebut meliputi : disiplin, semangat, tanggung jawab, dan kerjasama.¹

2. Aktivitas Belajar setelah Penerapan Model Pembelajaran Kooperatif Tipe *Examples non Examples* Pada Pokok Bahasan Jaringan Hewan Peserta didik Kelas XI IPA SMA Negeri 1 Pattalassang.

Berdasarkan penelitian yang dilakukan pada kelas XI IPA 2 yang dibelajarkan dengan model pembelajaran kooperatif tipe *Examples non Examples* selama 2 (Dua) kali pertemuan. Ada 4 (Enam) aspek aktivitas belajar peserta didik yang diamati saat pembelajaran berlangsung yaitu memperhatikan penjelasan guru, membuat catatan materi, menyatakan pendapat, dan menerima pendapat orang lain. Dari keempat aspek aktivitas tersebut diteliti dengan menggunakan lembar observasi aktivitas belajar peserta didik.

¹Selvia dkk, "*Penerapan Model Pembelajaran Example Non Example Untuk Meningkatkan Motivasi Dan Hasil Belajar Peserta didik Pada Mata Pelajaran Pendidikan Kewarganegaraan, Artikel* (Malang: Fakultas Hukum dan Kewarganegaraan, 2014), h. 11.

Setelah peneliti mengolah data yang telah diperoleh dari lembar observasi yang digunakan untuk mengamati tiap aktivitas belajar biologi peserta didik selama proses pembelajaran berlangsung, maka peneliti melakukan pengujian analisis statistik deskriptif aspek aktivitas belajar peserta didik sehingga diperoleh skor tertinggi yaitu 12, skor terendah 5, rentang skor (range) 7, rata-rata skor 10,12 dan standar deviasi adalah 1,93. Dan hasil analisis tiap aspek aktivitas adalah pada aspek memperhatikan penjelasan guru dengan jumlah skor 79 dengan persentase 82 % yang berada pada kategori sangat tinggi. Pada aspek membuat catatan materi dengan jumlah skor 90 dengan persentase sebesar 94 % yang berada pada kategori sangat tinggi. Pada aspek menyatakan pendapat dengan jumlah skor 68 dengan persentase sebesar 71 % yang berada pada kategori tinggi. Pada aspek menerima pendapat orang dengan jumlah skor 85 lain dengan persentase sebesar 88 % yang berada pada kategori sangat tinggi.

Dari data tersebut di atas, dapat disimpulkan bahwa aktivitas belajar biologi peserta didik pada kelas XI IPA 2 yang dibelajarkan dengan model pembelajaran kooperatif tipe *Examples non Examples* pada semua aspek yaitu memperhatikan penjelasan penjelasan guru, membuat catatan materi, menyatakan pendapat, dan menerima pendapat orang lain tergolong pada kategori sangat tinggi. Tingginya aktivitas belajar biologi peserta didik disebabkan karena penerapan model pembelajaran kooperatif tipe *Examples non Examples* yang menuntut peserta didik untuk lebih aktif dan lebih memahami materi pembelajaran baik secara individu maupun secara berkelompok. Tingkat aktivitas peserta didik untuk lebih aktif dalam

proses pembelajaran menjadi lebih meningkat dari sebelumnya. Sehingga model pembelajaran ini dianggap cocok untuk meningkatkan aktivitas peserta didik.

Model pembelajaran kooperatif tipe *Examples non Examples* mempengaruhi peningkatan aktivitas belajar peserta didik hal tersebut juga dijelaskan oleh Devia yang mengatakan bahwa peningkatan aktivitas belajar terjadi karena model pembelajaran *Examples non Examples* membuat peserta didik terlibat secara langsung dalam pembelajaran dalam kelas, dengan melakukan banyak aktivitas yang sesuai dengan pembelajaran, peserta didik mampu memahami, mengalami, mengingat dan mengaplikasikan materi yang diajarkan. Hal tersebut juga didukung dengan tanggapan peserta didik yang menunjukkan bahwa semua peserta didik merasa senang pembelajaran yang diberikan dan sebagian besar peserta didik lebih mudah memahami materi yang dipelajari dengan model pembelajaran ini.²

3. Hasil Belajar setelah penerapan Model Pembelajaran Kooperatif Tipe *Examples non Examples* Pada Pokok Bahasan jaringan Hewan Peserta didik Kelas XI IPA SMA Negeri 1 Pattalassang.

Berdasarkan penelitian yang dilakukan pada kelas XI IPA 2 yang dibelajarkan dengan model pembelajaran kooperatif tipe *Examples non Examples* selama 2 kali pertemuan. Setelah peneliti mengolah data yang telah diperoleh dari hasil test yang berupa pilihan ganda sebanyak 20 nomor yang digunakan sebagai tes kemampuan untuk mengetahui hasil belajar peserta didik sekaligus tingkat penguasaan materi peserta didik, maka peneliti melakukan pengujian analisis statistik deskriptif sehingga

² Devia, "Pengaruh Model *Examples non Examples* terhadap Hasil Belajar Peserta didik kls IV SD", *Artikel* (Lampung: Fakultas Keguruan dan Ilmu Pendidikan Universitas Lampung, 2014), h. 5-6.

diperoleh skor tertinggi yaitu 80, skor terendah 50, rentang skor (range) 30, rata-rata skor 61,21 dan standar deviasi adalah 9,74.

Setelah melakukan perhitungan terhadap kategori hasil belajar biologi peserta didik, maka tidak terdapat orang yang berada pada kategori “Sangat tinggi” dengan penilaian 85-100, 18 orang berada pada kategori “Tinggi” dengan penilaian 65-84 dan persentase sebesar 56,25 %, 14 orang berada pada kategori “Sedang” dengan penilaian 55-64 dan persentase sebesar 33,33 %, dan tidak ada yang berada pada kategori “rendah dan sangat rendah” (0%).

Dari data tersebut dapat disimpulkan bahwa, hasil belajar biologi peserta didik pada kelas XI IPA 2 yang menggunakan model pembelajaran kooperatif tipe *Examples non Examples* tergolong tinggi. Peningkatan yang terjadi pada hasil belajar peserta didik disebabkan karena penerapan model kooperatif tipe *Examples non Examples* merupakan tipe pembelajaran kooperatif yang menuntut peserta didik untuk lebih aktif dan bertanggung jawab penuh dalam memahami materi pembelajaran baik secara kelompok maupun individual.

Tingginya nilai hasil belajar kooperatif tipe *Examples non Examples* disebabkan karena pembelajaran kooperatif tipe *Examples non Examples* mendorong peserta didik untuk terlibat secara total dalam mengamati serta menganalisis gambar yang disajikan oleh guru dan terlibat dalam kerja kelompok. Sehingga pada kelas yang diterapkan dengan *Examples non Examples* peserta didik secara mandiri menganalisis gambar yang diberikan lalu membentuk kelompok kemudian secara berkelompok lebih proaktif berusaha menyelesaikan tugas yang diberikan karena

adanya tuntutan untuk menjawab pertanyaan yang diberikan, dengan demikian dapat dikatakan bahwa hasil belajar peserta didik dalam mengikuti pembelajaran kooperatif tipe *Examples non Examples* berkembang secara optimal. Hal tersebut juga dinyatakan oleh Wardika bahwa model pembelajaran ini dapat meningkatkan hasil belajar peserta didik daripada peserta didik yang diajarkan dengan model konvensional, hal tersebut karena beberapa faktor yang berpengaruh penting dalam model *Examples non Examples* yaitu pembelajaran *Examples non Examples* merupakan model yang menekankan pada aspek analisis peserta didik melalui langkah-langkah pengamatan pada gambar, diskusi, presentasi, dan penyimpulan.

Tahap *presentasi*, peserta didik diberikan kesempatan mengemukakan pendapatnya dalam memecahkan masalah melalui diskusi yang telah dilakukan. Kemudian, berdasarkan hasil presentasi peserta didik, guru menjelaskan materi yang akan dipelajari. Melalui presentasi, peserta didik akan lebih mengingat konsep yang dipelajari karena materi yang dipelajari diperoleh dari hasil penemuan secara berkelompok –kelompok dimana peserta didik masing-masing tanggung jawab penuh dalam kelompok untuk mengerjakan tugas yang diberikan oleh guru yang dilakukan. Tahap *penyimpulan*, peserta didik bersama dengan guru menyimpulkan hasil dari pembelajaran yang telah dilalui.

4. Pengaruh Penerapan Model Pembelajaran Kooperatif Tipe Examples Non Examples terhadap Motivasi Belajar, Aktivitas Belajar, dan Hasil Belajar pada Pokok Bahasan Jaringan Hewan Peserta didik Kelas XI IPA SMA Negeri 1 Pattalassang

Hasil penelitian menunjukkan bahwa untuk kelas eksperimen yang menggunakan model pembelajaran kooperatif tipe *Examples non Examples* dalam proses pembelajarannya memiliki mean 91,25, sedangkan kelas kontrol yang menggunakan metode ceramah memiliki mean sebesar 81,64. Hasil tersebut menunjukkan bahwa *mean* (rata-rata) skor kelas eksperimen lebih tinggi dibandingkan dengan kelas kontrol. Motivasi belajar adalah dorongan internal maupun eksternal pada peserta didik yang sedang dalam proses belajar untuk mengadakan perubahan tingkah laku, pada umumnya dengan beberapa indikator atau unsur yang mendukung. Hasil pengujian statistik dengan menggunakan uji Regresi untuk motivasi belajar memiliki nilai R square sebesar 0.062 (62%), artinya pengaruh model pembelajaran *Examples non Exampes* terhadap motivasi belajar sebanyak 62% dan sisanya dipengaruhi oleh faktor lain. Hal tersebut juga diperkuat dengan uji hipotesis yaitu uji t dimana nilai $t_{hitung} > t_{tabel}$ yaitu $3,37 > 2,000$ sehingga thitung berada pada daerah penolakan H_0 dan H_1 diterima. Dengan demikian, penerapan model pembelajaran kooperatif tipe *Examples non Examples* berpengaruh terhadap motivasi belajar peserta didik. Hasil pengujian ini diperkuat oleh fakta bahwa motivasi belajar sebagian besar peserta didik kelas eksperimen dengan model pembelajaran kooperatif tipe *Examples non Examples* dilihat dari nilai rata-rata kelas eksperimen dan kelas kontrol. Hasil yang diperoleh menunjukkan bahwa motivasi

belajar peserta didik yang diajarkan dengan Model Pembelajaran Kooperatif Tipe *Examples non Examples* lebih tinggi dibandingkan dengan peserta didik yang diajarkan tanpa penerapan model tersebut dalam hal ini yang diajarkan dengan model konvensional yaitu metode ceramah. Sehingga dapat dikatakan bahwa model pembelajaran yang diterapkan berpengaruh terhadap motivasi belajar siswa.

Kelas eksperimen yang menerapkan model pembelajaran kooperatif tipe *Examples non Examples* dalam proses pembelajarannya memiliki motivasi belajar biologi yang lebih tinggi daripada kelas kontrol yang menerapkan metode ceramah. Hal ini karena dalam model pembelajaran kooperatif tipe *Examples non Examples*, materi jaringan hewan disampaikan dengan menggunakan media pembelajaran berupa gambar beserta ringkasan materi dalam sebuah power point yang harus dicermati, dianalisis dan dipahami informasinya oleh peserta didik.

Kondisi tersebut terjadi karena dalam penerapan model pembelajaran kooperatif tipe *Examples non Examples*, peserta didik dibagi kedalam beberapa kelompok yang mendapatkan tugas tentang materi jaringan hewan untuk diselesaikan dan dipresentasikan kepada kelompok lainnya. Pada pelaksanaannya setiap kelompok terlihat berkompetisi dalam menyelesaikan tugasnya agar menjadi kelompok tercepat dan terbaik dalam mempresentasikan hasil kerja kelompoknya. Hal tersebut sesuai dengan hasil penelitian Runtut bahwa motivasi belajar sebagian besar peserta didik kelas eksperimen dengan model *cooperative learning* tipe *Examples non Examples* dalam kategori tinggi (78,26%) dan sisanya 21,74% dalam kategori sedang. Sedangkan pada kelas kontrol dengan model pembelajaran *direct instruction* (metode

ceramah, diskusi dan tanya jawab) memiliki motivasi belajar dalam kategori tinggi (60%) dan 40 % dalam kategori sedang.³

Hasil penelitian untuk aktivitas belajar yang menggunakan lembar observasi menunjukkan bahwa kelas yang diajar dengan menggunakan model pembelajaran *Examples non Examples* lebih tinggi daripada kelas yang tidak diajarkan dengan model tersebut dalam hal ini kelas kontrol. Hal tersebut dapat dilihat dari hasil rata-rata yang diperoleh dari kedua kelas yang menunjukkan bahwa rata-rata kelas eksperimen lebih tinggi yaitu 10,12 sedangkan kelas kontrol sebesar 7,96. Berdasarkan uji regresi diperoleh nilai R square sebesar 0,059 (59%) artinya pengaruh model pembelajaran *Examples non Examples* terhadap aktivitas belajar sebesar 59%. Selain itu dibuktikan juga dengan uji hipotesis dimana hasil perhitungan menunjukkan bahwa, nilai t_{hitung} lebih besar dari t_{tabel} , yakni $t_{hitung} = 5,68 > t_{tabel} = 2,000$. Hal ini berarti H_1 diterima dan H_0 ditolak, sehingga hasil dari penelitian menunjukkan bahwa terdapat perbedaan yang signifikan antara kelompok peserta didik yang belajar menggunakan model pembelajaran *Examples non Examples* dengan kelompok peserta didik yang belajar menggunakan model pembelajaran konvensional. Sehingga hipotesis yang diajukan sesuai dengan hasil penelitian dimana aktivitas belajar peserta didik lebih tinggi pada kelas yang diterapkan Model Pembelajaran Kooperatif Tipe *Examples non Examples* daripada kelas yang tidak diterapkan model tersebut dalam hal ini adalah kelas

³Runtut, "Pengaruh Model Cooperative Learning Tipe Example Non Example terhadap Motivasi dan Hasil Belajar Biologi Peserta didik Di Man Yogyakarta II", *Artikel* (Yogyakarta:2002), hal.6

control yang diajarkan dengan menggunakan model pembelajaran Konvensional yaitu metode ceramah.

Peningkatan aktivitas belajar peserta didik ini terjadi karena model pembelajaran *Examples non Examples* membuat peserta didik terlibat secara langsung dalam proses belajar di kelas. Dengan melakukan banyak aktivitas yang sesuai dengan pembelajaran, maka peserta didik mampu mengalami, memahami, mengingat dan mengaplikasikan materi yang telah diajarkan. Hal ini didukung dengan penelitian Devia bahwa pada kelas eksperimen aktivitas belajar peserta didik yang menggunakan model *Examples non Examples* berkriteria baik ($\geq 75,00$) dengan rata-rata persentase yaitu 77,17, sedangkan kelas kontrol aktivitas peserta didik yang menggunakan metode ceramah berkriteria kurang ($\leq 49,99$) dengan rata-rata persentase yaitu 21,59%. Dengan demikian, diketahui bahwa rata-rata aktivitas belajar peserta didik yang menggunakan model pembelajaran *examples non examples* lebih tinggi daripada kelas kontrol.⁴

Hasil penelitian untuk hasil belajar antara kelompok eksperimen dan kelompok kontrol diperoleh rata-rata hasil belajar peserta didik yaitu pada kelas eksperimen diperoleh nilai rata-rata sebesar 61,21 sedangkan pada kelas kontrol yaitu sebesar 51,29. Berdasarkan data tersebut dapat dilihat bahwa nilai rata-rata peserta didik yang diajarkan dengan menggunakan model pembelajaran *Examples non Examples* lebih

⁴Devia, "Pengaruh Model *Examples non Examples* terhadap Hasil Belajar Peserta didik kls IV SD", *Artikel* (Lampung: Fakultas Keguruan dan Ilmu Pendidikan Universitas Lampung, 2014), h. 7

tinggi daripada kelas kontrol yang diajarkan dengan metode konvensional. Berdasarkan uji regresi diperoleh nilai R square sebesar 0,048 (48%) artinya pengaruh model pembelajaran *Examples non Examples* terhadap hasil belajar sebesar 48%. Hal tersebut juga diperkuat dengan adanya uji hipotesis dimana Hasil perhitungan menunjukkan bahwa, nilai t_{hitung} lebih besar dari t_{tabel} , yakni $t_{hitung} = 5,113 > t_{tabel} = 2,000$. Hal ini berarti H_1 diterima dan H_0 ditolak, sehingga hasil dari penelitian menunjukkan bahwa terdapat perbedaan yang signifikan hasil belajar antara kelompok peserta didik yang belajar menggunakan model pembelajaran *Examples non Examples* dengan kelompok peserta didik yang belajar menggunakan model pembelajaran konvensional. Hasil belajar kelas eksperimen lebih tinggi dibandingkan dengan hasil belajar pada kelas kontrol. Hasil penelitian ini telah membuktikan hipotesis yang diajukan, yaitu terdapat perbedaan hasil belajar IPA antara kelompok peserta didik yang belajar menggunakan model pembelajaran *Examples non Examples* dengan kelompok peserta didik yang belajar menggunakan model pembelajaran konvensional yang dilihat dari hasil tes peserta didik setelah pembelajaran baik pada kelas yang diberi perlakuan berupa penerapan model pembelajaran yaitu Pembelajaran Kooperatif Tipe *Examples non Examples* maupun pada kelas control yang diajarkan dengan model pembelajaran konvensional yaitu metode ceramah.

Perbedaan hasil belajar yang signifikan antara kelompok peserta didik yang dibelajarkan dengan model pembelajaran *Examples non Examples* dengan kelompok

peserta didik yang belajar menggunakan model pembelajaran konvensional disebabkan oleh beberapa hal, yaitu pembelajaran *Examples non Examples* merupakan model yang menekankan pada aspek analisis peserta didik melalui langkah-langkah yaitu pada tahap pengamatan, guru menyiapkan dan menyajikan gambar di depan kelas. Melalui gambar contoh (*Examples*) dan bukan contoh (*non Examples*), peserta didik dituntut untuk menganalisis gambar contoh dan bukan contoh dari materi yang diajarkan. Selain itu, penyajian gambar dapat menarik perhatian dan minat belajar peserta didik mampu meningkatkan hasil belajar peserta didik, selanjutnya tahap diskusi, tahap presentasi dan tahap penyimpulan, dengan demikian pembelajaran *Examples non Examples* melibatkan peserta didik untuk ikut dalam proses penemuan, sehingga dapat meningkatkan pemahaman peserta didik terhadap suatu konsep yang dipelajari.⁵

Selain itu model *Examples non Examples* yang termasuk dalam model pembelajaran Kooperatif yang mengajak peserta didik untuk aktif dalam memecahkan masalah bersama dengan teman kelompok mampu meningkatkan hasil belajar peserta didik. Hal tersebut sesuai dengan hasil penelitian Khalifah mengemukakan bahwa pembelajaran kooperatif mempunyai manfaat antara lain: (1) meningkatkan pencurahan waktu pada tugas, (2) meningkatkan rasa harga diri, (3) memperbaiki sikap terhadap IPA, guru dan sekolah, (4) memperbaiki kehadiran, (5) saling memahami adanya perbedaan individu, (6) mengurangi konflik antara pribadi,

⁵Wardika, "Pengaruh Model terhadap Hasil Belajar IPA Peserta didik kls V SD di Gugus III kecamatan Tampaksiring", *Mimbar PGSD Universitas Pendidikan Ganesha 2*, no. 1 (2014): h. 2.

(7) Mengurangi sikap apatis, (8) memperdalam pemahaman, (9) meningkatkan motivasi, (10) meningkatkan hasil belajar, dan (11) memperbesar referensi.⁶

⁶Khalifah Mustami, “*Model Sm2cl Untuk Pembelajaran Biologi Yang Inovatif*”, Jurusan Pendidikan Biologi – FTK UINAM. h.11
<http://journal.uinalauddin.ac.id/index.php/Biotik/article/view/1088> (Diakses tanggal 22 November 2016)

BAB V

PENUTUP

A. Kesimpulan

Berdasarkan hasil penelitian dan pembahasan sebelumnya, maka diperoleh beberapa kesimpulan sebagai berikut:

1. Motivasi belajar siswa kelas XI IPA 2 SMA Negeri 1 Pattalassang setelah penerapan Model Pembelajaran Kooperatif Tipe *Examples non Examples* berada pada kategori sedang dengan persentase 50%.
2. Aktivitas belajar siswa pada kelas XI IPA 2 SMA Negeri 1 Pattalassang setelah penerapan Model Pembelajaran Kooperatif Tipe *Examples non Examples* pada aspek memperhatikan penjelasan guru berkategori sangat tinggi, membuat catatan materi berkategori sangat tinggi, menerima pendapat orang lain berkategori sangat tinggi, sedangkan menyatakan pendapat berada pada kategori tinggi.
3. Hasil belajar siswa pada kelas XI IPA 2 SMA Negeri 1 Pattalassang setelah penerapan Model Pembelajaran Kooperatif Tipe *Examples non Examples* berada pada kategori tinggi dengan persentase 56,25%.
4. Terdapat pengaruh yang signifikan antara motivasi belajar, aktivitas belajar dan hasil belajar biologi siswa setelah penerapan Model Pembelajaran Kooperatif Tipe *Examples non Examples*.

B. Saran Penelitian

Berdasarkan hasil yang diperoleh dalam penelitian ini, maka beberapa hal yang disarankan antara lain:

1. Kepada guru mata pelajaran biologi, khususnya di SMAN 1 Pattalassang disarankan agar menerapkan Model Pembelajaran Kooperatif Tipe *Examples non Examples* karena dapat meningkatkan keaktifan, pemahaman dan penguasaan materi biologi melalui penyajian gambar terhadap materi pelajaran yang dijelaskan oleh guru, khususnya pada pokok bahasan jaringan hewan.

Model Pembelajaran Kooperatif Tipe *Examples non Examples* hendaknya disesuaikan dengan materi yang akan diajarkan dan lingkungan belajar siswa serta ketersediaan waktu yang cukup. Mengingat bahwa Model Pembelajaran Kooperatif Tipe *Examples non Examples* ini membutuhkan waktu yang cukup lama dan dengan kondisi kelas yang kondusif.

2. Disarankan kepada peneliti untuk dapat melanjutkan dan mengembangkan penelitian yang sejenis dengan variabel yang lebih sedikit agar penelitian lebih berfokus pada satu aspek saja dan populasi yang luas.
3. Diharapkan bagi calon peneliti berikutnya yang menerapkan Model Pembelajaran Kooperatif Tipe *Examples non Examples* sebagai bahan penelitian, diharapkan melakukan pendekatan yang lebih mendalam kepada siswa terlebih dahulu sebelum melakukan pengambilan data agar hasilnya dapat lebih maksimal. Selain itu diharapkan melakukan perencanaan yang baik terlebih dahulu terhadap tahap-tahap pelaksanaan diskusi atau kerja kelompok

yang akan dilaksanakan peserta didik sebelum melakukan pengambilan data agar hasilnya dapat lebih maksimal.

DAFTAR PUSTAKA

- Aisyah. “*Meningkatkan Hasil Belajar IPA Materi Penyesuaian Diri Hewan dengan Lingkungan Tertentu untuk Mempertahankan Hidup dengan Menggunakan Metode Examples Non Examples*”. Primary 6, no. 2 (2014)
- Arikunto, Suharsimi. *Prosedur Penelitian. Cet. XIV*; Jakarta: Rineka Cipta, 2010.
Metode Penelitian. Cet. XIV; Jakarta: Rineka Cipta, 2010.
- Al-Qur'an dan Terjemahnya*; (Jakarta: Departemen Agama Republik Indonesia)
- Devia, “*Pengaruh Model Examples non Examples terhadap Hasil Belajar Siswa kls IV SD*”. Lampung: Universitas Lampung Press. 2014.
- Djamarah, Syaiful Bahri. *Psikologi Belajar*. Jakarta: Rineka Cipta . 2002
- Haling, Abdul. *Belajar dan Pembelajaran*. Makassar: Badan Penerbit UNM, 2007.
- Hamalik, Oemar. *Perencanaan Pengajaran Berdasarkan Pendekatan Sistem*. Jakarta: Bumi Aksara. 2003.
- Kusuma, Febrian Widya. “*Implementasi Model Pembelajaran Kooperatif Tipe Think Pair Share untuk Meningkatkan Aktivitas Belajar Akuntansi Siswa Kelas XI IPS 1 SMA Negeri 2 Wonosari*”. Jurnal Pendidikan Akuntansi Indonesia 10, no. 2 (2012): h. 43-63.
- Majid , Abdul. *Perencanaan Pembelajaran*, Makassar: UNM, 2009.
- Mappeasse, Muh. Yusuf. “*Pengaruh Cara dan Motivasi Belajar terhadap Hasil Belajar Programmable Logic Controller (PLC) Siswa Kelas III Jurusan Listrik SMK Negeri 5 Makassar*”. Jurnal MEDTEK 1, no. 2 (2009): h. 1-6.
- Mustami Khalifah. “*Model Sm2cl Untuk Pembelajaran Biologi Yang Inovatif*”, Jurusan Pendidikan Biologi - FTK UINAM. h.11
<http://journal.uinalauddin.ac.id/index.php/Biotik/article/view/1088> (Diakses tanggal 22 November 2016)
- Nyoman,Ni. “*Model Pembelajaran Examples Non Examples Berbasis Lingkungan Berpengaruh terhadap Hasil Belajar IPA Siswa Kelas V SD Negeri Gugus Kapten Japa*”. Mimbar PGSD Universitas Pendidikan Ganesha 2, no. 1 (2014): h. 3.
- Rusman, *Model-Model Pembelajaran Mengembangkan Profesionalisme Guru*. Jakarta: Rajawali Press. 2013
- , *Model-Model Pembelajaran Mengembangkan Profesionalisme Guru*. Jakarta: PT. Raja Grafindo Persada. 2010.
- Sabana, M dan Sunarti. *Strategi Belajar Mengajar*. Bandung: Pustaka Setia, 2009.

- Sandjana, Wina. *Penelitian Tindakan Kelas, Cet II*: Jakarta: Kencana, 2011.
- Sanjaya. *Strategi Pembelajaran*. Bandung: Nusa Media, 2006.
- Selvia. “Penerapan Model Pembelajaran Example Non Example Untuk Meningkatkan Motivasi Dan Hasil Belajar Siswa Pada Mata Pelajaran Pendidikan Kewarganegaraan. Malang: Fakultas Hukum dan Kewarganegaraan press. 2014.
- Sjukur, Sulihin. B. “Pengaruh Blended Learning terhadap Motivasi Belajar dan Hasil Belajar Siswa Tingkat SMK”. *Jurnal Pendidikan Vokasi* 2, no. 3 (2012): h. 371
- Sudjana, Nana. *Dasar-Dasar Proses belajar Mengajar*. Bandung: Sinar Baru Algesindo, 2004.
- Sugiyono. *Metode Penelitian. Cet X*: Bandung: Alfabeta, 2010.
- Syaiful Bahri. *Strategi Belajar Mengajar*, Jakarta: Rineka Cipta, 2002.
- Syah, Muhibbin. *Psikologi Pendidikan dengan Pendekatan Baru. Cet IX*: Bandung: Remaja Rosda Karya, 2004.
- Tasiwan. “Analisis Tingkat Motivasi Siswa dalam Pembelajaran IPA Model Advance Organizer Berbasis Proyek”. *Jurnal Pendidikan IPA Indonesia* 3, no. 1 (2014) : h. 43-50.
- Trianto. *Model-Model Pembelajaran Inovatif Berorientasi Konstruktivistik*. Surabaya: Prestasi Pustaka. 2007.
- Wahyuddin, Din. Et al., *Pengantar Pendidikan, Cet V*: Jakarta: Universitas Terbuka, 2007.
- Wardika. “Pengaruh Model terhadap Hasil Belajar IPA Siswa kls V SD di Gugus III kecamatan Tampaksiring”. *Mimbar PGSD Universitas Pendidikan Ganesha* 2, no. 1 (2014): h. 2.
- Withardit, Kuswaya, *Perspektif Global. Cet IV*: Jakarta: Universitas Terbuka, 2007.

LAMPIRAN-LAMPIRAN



LAMPIRAN A

Instrumen Penelitian

A1. Kisi-Kisi Instrumen Skala Motivasi Belajar

Variabel	Indikator	Deskripsi	Item	
			Positif	Negatif
Motivasi Belajar	Tekun menghadapi tugas	<ul style="list-style-type: none"> ➤ Siswa gigih dalam menyelesaikan tugas yang sulit ➤ Siswa sungguh-sungguh mengerjakan tugas 	1, 3, 5	2, 4, 6
	Ulet menghadapi kesulitan	Siswa sabar dalam menyelesaikan tugas yang sulit	7, 10	8, 9
	Percaya pada hal yang diyakini	<ul style="list-style-type: none"> ➤ Siswa tidak mudah terpengaruh oleh orang lain ➤ Siswa memiliki pendirian yang kuat 	11, 12	13
	Senang mencari dan memecahkan soal-soal	<ul style="list-style-type: none"> ➤ Siswa menyukai tantangan ➤ Siswa tidak menyukai soal yang terlalu mudah 	14, 16	15, 17
	Adanya hasrat dan keinginan berhasil	<ul style="list-style-type: none"> ➤ Siswa memiliki keinginan yang kuat untuk berhasil ➤ Siswa akan berusaha sekuat tenaga untuk mencapai tujuan 	18, 19	20, 21
	Adanya dorongan dan kebutuhan dalam belajar	<ul style="list-style-type: none"> ➤ Siswa memiliki alasan yang kuat untuk terus belajar ➤ Siswa merasa bahwa belajar adalah sebuah kebutuhan yang penting 	22, 25	23, 24
	Adanya	➤ Siswa selalu memiliki	26, 27, 28	29, 30

	keinginan yang menarik dalam belajar (variasi dalam aktivitas belajar)	inovasi dalam belajar sehingga ia tidak cepat merasa bosan ➤ Siswa mampu menciptakan suasana belajar yang menyenangkan		
--	--	---	--	--

A2. Skala Motivasi belajar

A. Pengantar

Skala psikologis ini disusun untuk mengetahui gambaran motivasi belajar siswa pada saat ini. Jawaban Anda tidak berpengaruh terhadap prestasi Anda, oleh karena itu diharapkan Anda dapat memberikan jawaban yang menggambarkan keadaan Anda yang sebenarnya dengan jujur. Manfaat bagi Anda adalah benar-benar mengetahui tingkat motivasi belajar Anda yang sebenarnya.

B. Petunjuk pengisian

Dibawah ini terdapat 50 butir pertanyaan. Cara menjawab skala psikologi ini dengan memberi tanda cek (√) pada kolom yang sesuai dengan pendapat atau keadaan Anda. Adapun alternatif jawabannya adalah:

SS : Apabila pernyataan tersebut sangat sesuai dengan keadaan Anda

S : Apabila pernyataan tersebut sesuai dengan keadaan Anda

TS : Apabila pernyataan tersebut tidak sesuai dengan keadaan Anda

STS : Apabila pernyataan tersebut sangat tidak sesuai dengan keadaan Anda

No.	Pernyataan	Jawaban			
		SS	S	TS	STS
1	Saya berusaha mengerjakan PR (Pekerjaan Rumah) sampai selesai				
2	Saya mengerjakan tugas bila sudah menumpuk				
3	Sesulit apapun saya berusaha mengerjakan tugas dengan sebaik mungkin				
4	Saya lebih senang menyontek tugas teman dari pada harus mengerjakan sendiri				
5	Saya berusaha mengerjakan tugas saya sebaik mungkin				
6	Bagi saya, yang penting tugas selesai tanpa harus benar				
7	Meskipun dalam keadaan lelah, saya tetap berusaha mengerjakan tugas hingga selesai				
8	Saya tidak suka mengerjakan tugas yang sulit				

9	Saya merasa jenuh jika mendapat tugas yang banyak dari guru				
10	Saya merasa jenuh jika mendapat tugas yang banyak dari guru				
11	Saya yakin dengan jawaban saya, walaupun berbeda dengan teman saya				
12	Saya yakin mampu mengerjakan tugas dengan baik				
13	Saya ragu-ragu dengan jawaban saya				
14	Saya lebih suka mengerjakan tugas yang sulit				
15	Saya rajin mengerjakan tugas jika tugas sangat mudah				
16	Saya akan bertanya pada siapapun jika saya tidak mengetahuinya				
17	Saya akan cepat putus asa jika tugas tidak kunjung saya kerjakan				
18	Saya memiliki cita-cita yang mendorong saya untuk belajar				
19	Tanpa disuruh orang tua, saya sudah memulai untuk belajar				
20	Saya belajar kalau disuruh orang tua saja				
21	Saya sudah cukup puas dengan nilai saya meskipun jelek, yang penting memenuhi nilai KKM				
22	Menurut saya belajar itu penting				
23	Menargetkan menjadi juara kelas hanya membebani pikiran saya				
24	Saya merasa sudah cukup dengan ilmu yang saya miliki				
25	Saya selalu merasa bodoh, oleh karena itu saya rasa sangat perlu belajar				
26	Saya merasa senang dan tertarik saat belajar sesuatu yang baru				
27	Saya senang mengajak teman saya yang lebih pandai untuk mendiskusikan tugas yang belum saya pahami				
28	Saya senang mengerjakan tugas yang belum dijelaskan oleh guru				
29	Mencoba-coba sesuatu yang baru menurut saya hanya membuang-buang waktu saja				
30	Saya menjadi pesimis saat menghadapi tugas yang sangat sulit				

A3. KISI-KISI LEMBAR OBSERVASI AKTIVITAS BELAJAR PESERTA

DIDIK

A. Kisi-Kisi Lembar Observasi

No.	Aktivitas yang Diamati	Bentuk Pernyataan	Pernyataan
1.	Aktivitas Visual	Memperhatikan penjelasan guru/teman	A
2.	Aktivitas Menulis	Membuat catatan materi	B
3.	Aktivitas lisan	Menyatakan pendapat	C
4.	Aktivitas mendengarkan	Menerima pendapat orang lain	D

B. Ketentuan Penilaian

Setiap pernyataan diisi dengan skor (1, 2, 3) sesuai dengan aktivitas yang teramati pada masing-masing siswa

A4. LEMBAR OBSERVASI AKTIVITAS BELAJAR PESERTA DIDIK

Nama Sekolah :

Tahun Pelajaran :

Kelas/Semester :

No.	Nama Siswa	Aspek yang Diamati				Jumlah Skor	Komponen yang Diamati
		A	B	C	D		
1						A. Memperhatikan penjelasan guru/teman 1. Tidak 2. Kadang-kadang 3. Ya B. Membuat catatan materi 1. Tidak 2. Kadang-kadang 3. Ya C. Menyatakan pendapat 1. Tidak	
2							
3							
4							
5							
6							
7							
8							
9							
10							

A5. Kisi-Kisi Soal

Sekolah : SMA Negeri 1 Pattallassang

Semester : I

Kelas : XI

Materi : Jaringan Hewan

Standar Kompetensi	Kompetensi Dasar	Indikator Soal	Nomor Soal				Jumlah Soal
			C1	C2	C3	C4	
2. Memahami keterkaitan antara struktur dan fungsi jaringan tumbuhan dan hewan, serta penerapannya dalam konteks salingtemas.	2.2 Mendeskripsikan struktur jaringan hewan vertebrata dan mengkaitkannya dengan fungsinya.	• Mengetahui pengertian jaringan	1,2				2
		• Mengidentifikasi ciri-ciri jaringan hewan		6,10	14,15		4
		• Mengidentifikasi letak jaringan hewan	3,5	4, 11, 20		13	6
		• Menjelaskan bagian-bagian jaringan hewan	8	16, 17			3
		• Menjelaskan fungsi masing-masing jaringan hewan.	7,9	18, 19		12	5
Jumlah Soal			7	9	2	2	20

Ketentuan Penilaian

Bentuk Soal	Jumlah Soal	Skor Persoal		Skor maksimal
		Benar	Salah	
Pilihan Ganda	20	1	0	20

Keterangan Tabel

$$\text{nilai} = \frac{\text{skor yang diperoleh}}{\text{skor maksimal}} \times 100$$

A6. Soal Tes

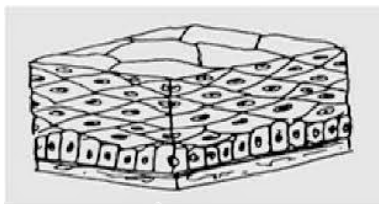
LEMBAR SOAL

Nama Siswa :
Mata Pelajaran : Biologi
Kelas/Semester : XI/I
Sekolah : SMA Negeri 1 Pattalassang
Alokasi Waktu : 90 menit
Jumlah Soal : 20 Butir
Jenis Soal : Pilihan Ganda

Pilihlah salah satu jawaban yang paling tepat!

1. Yang dimaksud dengan jaringan adalah...
 - A. gabungan sejumlah sel sejenis yang memiliki fungsi khusus
 - B. gabungan sejumlah sel sejenis yang belum memiliki fungsi
 - C. gabungan sejumlah sel tidak sejenis yang memiliki fungsi khusus
 - D. gabungan sejumlah sel tidak sejenis yang belum memiliki fungsi khusus
 - E. salah semua
2. Banyak jaringan yang terdapat dalam tubuh. Berikut ini yang merupakan jaringan adalah ...
 - A. segumpal darah
 - B. sepotong jantung
 - C. sepotong paha ayam
 - D. potongan tulang lengan
 - E. selembar kulit kambing
3. Jaringan epitel yang melapisi rongga hidung dan trakea adalah ...
 - A. bersilia
 - B. transisi
 - C. pipih selapis
 - D. kubus selapis
 - E. silindris berlapis banyak
4. Jaringan yang berfungsi untuk membungkus (menyokong) organ-organ tubuh adalah ...
 - A. ikat
 - B. otot
 - C. saraf
 - D. epitel
 - E. lemak

5. Gambar berikut merupakan bentuk jaringan ...



- A. epitel pipih selapis
 B. epitel batang selapis
 C. epitel pipih lapis banyak
 D. epitel kubus lapis banyak
 E. epitel batang selapis banyak
6. Jaringan yang menyusun nefron ginjal adalah ...
- A. jaringan epitel kubus selapis
 B. jaringan epitel pipih selapis
 C. jaringan epitel silindris selapis
 D. jaringan epitel pipih lapis banyak
 E. Jaringan epitel kubus lapis banyak
7. Ditemukan jaringan dengan ciri-ciri berikut:
- a) Bentuk pipih, kubus, dan silindris
 b) Terletak pada permukaan organ
 c) Berfungsi dalam sekresi dan sebagai pelindung
- Jaringan yang dimaksud adalah ...
- A. ikat
 B. otot
 C. saraf
 D. epitel
 E. lemak
8. Tulang keras berasal dari tulang rawan yang mengalami pengerasan, hal tersebut disebabkan oleh adanya ...
- A. kalsium
 B. ion K
 C. elastin
 D. retikuler
 E. makrofag

9. Sel-sel jaringan ikat yang berfungsi memakan zat-zat buangan adalah ...
- A. sel tiang
 - B. sel lemak
 - C. makrofag
 - D. fibroblast
 - E. sel plasma
10. Jaringan ikat merupakan jaringan yang paling banyak terdapat dalam tubuh hewan, berikut ini yang bukan termasuk jaringan ikat adalah ...
- A. otot
 - B. darah
 - C. lemak
 - D. tulang
 - E. tulang rawan
11. Serat penyusun jaringan ikat longgar adalah ...
- A. elastin
 - B. fibroblas
 - C. makrofag
 - D. epitel
 - E. lemak.
12. Apabila kita makan paha ayam pada ujung tulang sering kita temukan bagian yang berwarna putih dan terasa agak keras ketika dimakan. Bagian tersebut merupakan jaringan ...
- A. ikat
 - B. otot lurik
 - C. otot polos
 - D. tulang rawan
 - E. tulang keras yang masih muda
13. Sel saraf disusun oleh bagian di bawah ini, kecuali ...
- A. akson
 - B. neurit
 - C. dendrit
 - D. ganglion
 - E. badan sel

14. Jaringan otot polos yang tersusun melintang dan memanjang membuat usus halus dapat melakukan gerakan peristaltik (gerak bergelombang akibat relaksasi dan kontraksi otot) untuk memindahkan makanan yang berada di dalam rongga usus. Jaringan saraf mengendalikan gerakan peristaltic pada otot tersebut. Jaringan yang memiliki kemampuan untuk memendek dan memanjang (kontraksi dan relaksasi) adalah...
- A. hati
 - B. otot
 - C. darah
 - D. epitel kubus
 - E. tulang rawan
15. Perhatikan ciri jaringan hewan berikut ini:
- a) Berbentuk silinder panjang
 - b) Berbentuk gelendong
 - c) Inti 1 terletak di tengah
 - d) Inti banyak di tepi
 - e) Bekerja di luar kesadaran
 - f) Menyusun organ-organ pencernaan
- Karakteristik yang dimiliki oleh otot polos adalah ...
- A. a, b, c, dan d
 - B. b, c, d, dan e
 - C. b, c, e, dan f
 - D. c, d, e, dan f
 - E. a, d, e, dan f
16. Jaringan yang termasuk kedalam jenis jaringan ikat adalah ...
- A. jaringan darah
 - B. jaringan epitel
 - C. jaringan otot
 - D. jaringan saraf
 - E. jaringan tulang

17. Sel-sel neuron ada yang berfungsi mengantarkan rangsangan dari alat indera ke otak. Sel saraf dengan fungsi tersebut dinamakan ...
- A. sensorik
 - B. konektor
 - C. sensorik motorik
 - D. sensorik dan motorik
 - E. konektor dan motorik
18. Suatu jaringan pada persendian tulang belakang memiliki ciri-ciri sebagai berikut:
- a) Gelap dan keruh
 - b) Sumber kolagen tersusun sejajar membentuk satu berkas
- Jaringan tersebut adalah ...
- A. tulang spons
 - B. tulang kompak
 - C. tulang rawan hialin
 - D. tulang rawan elastin
 - E. tulang rawan fibroblas
19. Sel darah merah manusia memiliki kemampuan mengangkut oksigen dengan bantuan ...
- A. eritrosit
 - B. leukosit
 - C. trombosit
 - D. hemoglobin
 - E. hemosianin
20. Fungsi jaringan ikat adalah sebagai berikut, *kecuali* ...
- A. mengikat & menyokong
 - B. sifat mekanik
 - C. pertahanan fisik dan Imunologi
 - D. menyimpan
 - E. membawa rangsangan

A7. RENCANA PELAKSANAAN PEMBELAJARAN (RPP)

Nama Sekolah : SMA Negeri 1 Pattalassang

Program Studi : IPA

Mata Pelajaran : Biologi

Kelas/ Semester : XI / 1

Standar Kompetensi: 2. Memahami keterkaitan antara struktur dan fungsi jaringan tumbuhan dan hewan, serta penerapannya dalam konteks salingtemas.

Kompetensi Dasar :2.2 Mendeskripsikan struktur jaringan hewan vertebrata dan mengkaitkannya dengan fungsinya.

I. Indikator

1. Menunjukkan berbagai struktur jaringan hewan .
2. Membedakan struktur masing-masing jaringan menggunakan gambar.
3. Menunjukkan letak/lokasi jaringan pada tubuh hewan vertebrata/manusia
4. Menjelaskan fungsi masing-masing jaringan hewan.

II. Tujuan

1. Siswa diharapkan mampu menunjukkan berbagai struktur jaringan hewan
2. Siswa diharapkan mampu membedakan struktur masing-masing jaringan menggunakan gambar.
3. Siswa diharapkan mampu menunjukkan letak/lokasi jaringan pada tubuh hewan vertebrata/manusia
4. Siswa diharapkan mampu menjelaskan fungsi masing-masing jaringan hewan.

III. Materi Ajar

1. Pengertian

Jaringan adalah sekumpulan sel yang sama baik bentuk ukuran dan fungsinya artinya jika kita menggambar suatu jaringan maka harus : lebih dari satu sel, bentuk dan ukuran dalam gambar misalnya bulat selnya ya harus bulat pula yang lainnya, apabila bentuk nya lain ya pasti itu sudah membentuk organ, karena organ itu disusun oleh lebih dari 1 jaringan.

2. Macam-macam Jaringan Hewan

a. Jaringan epitel

Jaringan epitel adalah jaringan pembatas dan pelapis yang menyelubungi atau melapisi permukaan organ, rongga, dan saluran, baik di luar maupun dalam tubuh. Berfungsi untuk membatasi organ dalam dan organ luar. Berdasarkan strukturnya dibagi menjadi 3 macam yaitu epitel pipih, epitel batang (silindris), dan epitel kubus.

b. Jaringan ikat

Jaringan ikat biasa disebut jaringan penyokong yang berkembang dari mesenkim yaitu lapisan tengah embrio. Ciri khusus jaringan ikat adalah memiliki komponen intraseluler yang disebut matriks.

c. Jaringan tulang

Tersusun atas sel tulang yang disebut osteosit, yang dibentuk dari osteoblas. Osteoblas adalah sel yang berasal dari fibroblas. Unit dasar tulang disebut sistem Havers, terdiri atas lamela, lakuna, kanalikuli dan saluran Havers. Lamela adalah lapisan konsentris matriks yang terdiri dari garam mineral dan serat kolagen. Garam-garam mineral itulah yang membuat tulang menjadi keras.

d. Jaringan darah

Terdiri dari sel-sel bebas dan matriks cair. Sel darah yang telah dewasa atau matang yang masuk dalam sistem peredaran darah. Jaringan darah berfungsi: Membawa sari makanan, membawa hormon, membawa oksigen, membawa sisa hasil metabolisme, mencegah infeksi.

e. Jaringan otot

Jaringan otot terdiri atas sel-sel otot yang bertanggung jawab atas pergerakan tubuh secara aktif. Pergerakan terjadi melalui mekanisme kontraksi dan relaksasi serat kontraktile. Serat kontraktile tersusun atas aktin dan miosin. Sel jaringan otot memiliki struktur yang khusus, yaitu: Sakrolema, yaitu membran plasma sel otot, sarkoplasma, yaitu sitoplasma sel otot, miofibril, yaitu serat otot, sarkomer, yaitu bagian penyusun miofibril.

f. Jaringan saraf

Berbentuk seperti gelendong. Memiliki nukleus tunggal yang terletak di tengah. Bekerja secara tidak sadar (diluar kontrol otak). Mampu bekerja dalam tenggat waktu yang lama. Terdapat di dinding semua organ tubuh yang berlubang kecuali jantung.

IV. Langkah Pembelajaran
PERTEMUAN 1 (2 X 45')

1. Tujuan

- a. Siswa diharapkan mampu menunjukkan berbagai struktur jaringan hewan
- b. Siswa diharapkan mampu membedakan struktur masing-masing jaringan menggunakan gambar.

2. Metode Pembelajaran

- a. Metode : Ceramah
- b. Model : Model Pembelajaran *Examples non Examples*
Sintaks Model Pembelajaran *Examples non Examples*
 - 1) Guru mempersiapkan gambar-gambar sesuai dengan tujuan pembelajaran.
 - 2) Guru menempelkan gambar di papan atau di tayangkan melalui proyektor

- 3) Guru memberi petunjuk dan memberi kesempatan pada siswa untuk memperhatikan/menganalisis gambar.
 - 4) Melalui diskusi kelompok 2-3 orang siswa, hasil diskusi dari analisis gambar tersebut dicatat pada kertas
 - 5) Tiap kelompok diberi kesempatan membacakan hasil diskusinya.
 - 6) Mulai dari komentar/hasil diskusi siswa, guru mulai menjelaskan
 - 7) materi sesuai tujuan yang ingin dicapai.
 - 8) Kesimpulan.
3. Langkah-langkah Pembelajaran
- a. Kegiatan Awal
 - 1) Berdoa dan absensi
 - 2) Mengecek kesiapan peserta didik: menanyakan “Bagaiman kabar kalian hari ini?” dan “Sudah siap mengikuti pembelajaran hari ini?”
 - 3) Guru menampilkan gambar sebuah jaringan. Kemudian Guru bertanya kepada peserta didik “gambar apakah ini?”
 - b. Kegiatan Inti
 - 1) Guru menjelaskan pengertian jaringan
 - 2) Guru menampilkan gambar yang merupakan jaringan hewan
 - 3) Guru meminta peserta didik untuk mengidentifikasi gambar yang ditampilkan sesuai dengan ciri-ciri jaringan
 - 4) Peserta didik diminta untuk mendiskusikan hasil identifikasi bersama teman kelompok
 - 5) Peserta didik mempresentasikan hasil diskusi kelompok dan kelompok lain menanggapi hasil dari presentasi perwakilan kelompok
 - c. Kegiatan Penutup

Peserta didik diminta untuk menyimpulkan materi pelajaran.
4. Bahan dan Media Ajar
- a. Bahan ajar : Buku paket kelas XII IPA
 - b. Media Ajar : Papan tulis, spidol, dan power point, dan proyektor
5. Penilaian
- a. Penilaian ranah kognitif
 - 1) Teknik penilaian : Tes
 - 2) Bentuk instrumen : Soal pilihan ganda
 - b. Penilaian ranah psikomotorik
 - 1) Teknik penilaian : Non tes
 - 2) Bentuk instrumen
 - a) Lembar Observasi
 - b) Skala Motivasi

V. PERTEMUAN II (2 X 45')

1. Tujuan
 - a. Siswa diharapkan mampu menunjukkan letak/lokasi jaringan pada tubuh hewan vertebrata/manusia
 - b. Siswa diharapkan mampu menjelaskan fungsi masing-masing jaringan hewan.

2. Metode Pembelajaran
 - a. Metode : Ceramah
 - b. Model : Model Pembelajaran *Examples non Examples*

3. Langkah-langkah Pembelajaran
 - a. Kegiatan Awal
 - 1) Berdoa dan absensi
 - 2) Mengecek kesiapan peserta didik: menanyakan “Bagaimana kabar kalian hari ini?” dan “Sudah siap mengikuti pembelajaran hari ini?”
 - 3) Guru mengingatkan siswa tentang materi pada pertemuan lalu. Kemudian mengatakan:”tahukah kalian letak dari jaringan epitel?”

 - b. Kegiatan Inti
 - 1) Guru menjelaskan materi pelajaran.
 - 2) Guru menampilkan gambar letak jaringan pada organ tubuh manusia
 - 3) Guru meminta peserta didik untuk mengidentifikasi setiap gambar yang disajikan
 - 4) Guru meminta peserta didik untuk melakukan diskusi dengan teman kelompok masing-masing hasil dari identifikasi gambar

 - c. Kegiatan Penutup
Peserta didik diminta untuk menyimpulkan materi pelajaran.

4. Bahan dan Media Ajar
 - a. Bahan ajar : Buku paket kelas XII IPA
 - b. Media Ajar : Papan tulis, spidol, dan power point, dan proyektor

5. Penilaian
 - a. Penilaian ranah kognitif
 - 1) Teknik penilaian : Tes
 - 2) Bentuk instrumen : Soal pilihan ganda
 - b. Penilaian ranah psikomotorik
 - 1) Teknik penilaian : Non tes
 - 2) Bentuk instrumen
 - a) Lembar Observasi
 - b) Skala Motivasi

**A8. LEMBAR OBSERVASI AKTIVITAS SISWA DALAM MODEL
PEMBELAJARAN KOOPERATIF TIPE *EXAMPLES NON EXAMPLES***

Mata Pelajaran : IPA Biologi

Sekolah : SMA Negeri 1 Pattalassang

No.	Komponen yang Diamati	Pertemuan Ke-	
		I	II
1	Siswa bersiap menerima pelajaran	18	18
2	Siswa menganalisa/memperhatikan gambar yang disajikan oleh guru	21	21
3	Siswa melakukan diskusi	21	21
4	Siswa membacakan hasil diskusi	28	28
5	Siswa yang mempelajari kembali materi pelajaran yang telah diberikan	19	19



LAMPIRAN B

Validasi Instrumen

**B1. HASIL PERHITUNGAN VALIDASI SKALA MOTIVASI BELAJAR
PESERTA DIDIK TERHADAP MODEL PEMBELAJARAN KOOPERATIF
TIPE EXAMPLES NON EXAMPLES**

Kategori validitas setiap kriteria, setiap aspek, atau keseluruhan aspek ditetapkan sebagai berikut:

$4,5 \leq \bar{x} < 5,0$	Sangat valid
$3,5 \leq \bar{x} < 4,5$	Valid
$2,5 \leq \bar{x} < 3,5$	Cukup valid
$1,5 \leq \bar{x} < 2,5$	Kurang valid
$1 < \bar{x} < 1,5$	Tidak valid

VALIDATOR

No	Nama	Jabatan
1.	Drs. Safei, M. Si.	Dosen Jurusan Pendidikan Biologi UIN Alauddin Makassar
2.	Hamansah, S. Pd., M. Pd	Dosen Jurusan Pendidikan Biologi UIN Alauddin Makassar

TABEL PENILAIAN

NO	ASPEK YANG DINILAI	PENILAIAN VALIDATOR			KET
		1	2	RERATA	
1.	MATERI				
	a. Pernyataan sesuai dengan aspek (variable) yang diukur	4	4	4	V
	b. Pernyataan dirumuskan dengan jelas	4	4	4	V
	c. Jawaban yang diharapkan jelas	4	3	3,5	CV
	Rerata Aspek			3,83	V
2.	KONSTRUKSI				
	a. Petunjuk pengisian instrument dinyatakan dengan jelas	4	4	4	V
	b. Kalimat dalam pernyataan tidak menimbulkan penafsiran ganda	3	4	3,5	CV
	Rerata Aspek			3,75	V
3.	BAHASA				
	a. Menggunakan bahasa yang sesuai dengan kaidah Bahasa Indonesia yang benar	4	4	4	V
	b. Menggunakan bahasa yang sederhana dan mudah dimengerti	4	3	3,5	V
	c. Menggunakan kata-kata (istilah) yang dikenal oleh responden	4	4	4	V
	Rerata Aspek			3,83	V

4.	WAKTU				
	Waktu yang digunakan sesuai	4	4	4	V
	Rerata Aspek			4	V

RERATA TOTAL = 3,83 (VALID)

**B2. HASIL PERHITUNGAN VALIDASI LEMBAR OBSERVASI AKTIVITAS
BELAJAR PESERTA DIDIK**

Kategori validitas setiap kriteria, setiap aspek, atau keseluruhan aspek ditetapkan sebagai berikut:

$4,5 \leq \bar{x} \leq 5,0$	Sangat valid
$3,5 \leq \bar{x} < 4,5$	Valid
$2,5 \leq \bar{x} < 3,5$	Cukup valid
$1,5 \leq \bar{x} < 2,5$	Kurang valid
$\bar{x} < 1,5$	Tidak valid

VALIDATOR

No	Nama	Jabatan
1.	Drs. Safei, M. Si.	Dosen Jurusan Pendidikan Biologi UIN Alauddin Makassar
2.	Hamansah, S. Pd., M. Pd	Dosen Jurusan Pendidikan Biologi UIN Alauddin Makassar

TABEL PENILAIAN

NO	ASPEK YANG DINILAI	PENILAIAN VALIDATOR			KET
		1	2	RERATA	
1.	FORMAT				
	Kejelasan pembagian aktivitas	4	4	4	V
	Rerata Aspek			4	V
2.	ISI				
	a. Kebenaran isi item aktivitas	4	4	4	V
	b. Dikelompokkan dalam bagian-bagian yang logis	3	4	3,5	V
	c. Kelayakan sebagai instrumen penelitian	4	3	3,5	V
	d. Merupakan aktivitas yang esensial	4	4	4	V
	e. Perannya untuk mendorong peserta didik dalam meningkatkan aktivitas pembelajaran	4	4	4	V
	Rerata Aspek			3,8	V
3.	BAHASA				
	a. Kebenaran tata bahasa	4	4	4	V
	b. Kesederhanaan struktur kalimat	4	4	4	V
	c. Kejelasan petunjuk dan arahan	4	4	4	V
	Rerata Aspek			4	V

RERATA TOTAL = 3,93 (VALID)

B3. HASIL PERHITUNGAN VALIDASI LEMBAR TES EVALUASI

Kategori validitas setiap kriteria, setiap aspek, atau keseluruhan aspek ditetapkan sebagai berikut:

$4,5 \leq \bar{x}$	5,0	Sangat valid
$3,5 \leq \bar{x}$	4,5	Valid
$2,5 \leq \bar{x}$	3,5	Cukup valid
$1,5 \leq \bar{x}$	2,5	Kurang valid
1	$\bar{x} < 1,5$	Tidak valid

VALIDATOR

No	Nama	Jabatan
1.	Drs. Safei, M. Si.	Dosen Jurusan Pendidikan Biologi UIN Alauddin Makassar
2.	Hamansah, S. Pd., M. Pd	Dosen Jurusan Pendidikan Biologi UIN Alauddin Makassar

TABEL PENILAIAN

NO	ASPEK YANG DINILAI	PENILAIAN VALIDATOR			KET
		1	2	RERATA	
1	MATERI				
	a. Pertanyaan sesuai dengan aspek (Variabel) yang diukur	4	5	4,5	V
	b. Pertanyaan dirumuskan dengan jelas	4	3	3,5	V
	c. Pilihan jawaban yang dinyatakan dengan jelas	4	4	4	V
	Rerata Aspek			4	V
2	KONSTRUKSI				
	a. Petunjuk pengisian instrument dinyatakan dengan jelas	4	3	3,5	V
	b. Kalimat dalam setiap item pertanyaan tidak menimbulkan penafsiran ganda	4	5	4,5	V
	Rerata Aspek			4	V
3	BAHASA				
	a. Menggunakan bahasa yang sesuai dengan Bahasa Indonesia yang benar	3	5	4	V
	b. Menggunakan bahasa yang sederhana dan mudah dimengerti	4	5	4,5	V

	c. Meenggunakan kata-kata (istilah) yang dikenal oleh siswa	4	3	3,5	V
	Rerata Aspek			4	V
4	WAKTU Waktu yang digunakan sesuai	4	4	4	V
	Rerata Aspek			4	V

RERATA TOTAL = 4 (VALID)

B4. HASIL PERHITUNGAN VALIDASI RENCANA PELAKSANAAN PEMBELAJARAN (RPP)

Kategori validitas setiap kriteria, setiap aspek, atau keseluruhan aspek ditetapkan sebagai berikut:

$4,5 \leq \bar{x} \leq 5,0$	Sangat valid
$3,5 \leq \bar{x} < 4,5$	Valid
$2,5 \leq \bar{x} < 3,5$	Cukup valid
$1,5 \leq \bar{x} < 2,5$	Kurang valid
$\bar{x} < 1,5$	Tidak valid

VALIDATOR

No	Nama	Jabatan
1.	Drs. Safei, M. Si.	Dosen Jurusan Pendidikan Biologi UIN Alauddin Makassar
2.	Hamansah, S. Pd., M. Pd	Dosen Jurusan Pendidikan Biologi UIN Alauddin Makassar

TABEL PENILAIAN

NO	ASPEK YANG DINILAI	PENILAIAN VALIDATOR			KET
		1	2	RERATA	
1.	KOMPETENSI INTI				
	Kejelasan rumusan kompetensi inti	4	4	4	V
	Rerata Aspek			4	V
2.	INDIKATOR PENCAPAIAN KOMPETENSI INTI				
	a. Ketetapan penjabaran kompetensi dasar dalam indikator	4	3	3,5	V
	b. Kesesuaian indikator dengan waktu yang disediakan	4	4	4	V
	c. Kejelasan rumusan indikator	3	4	3,5	V
	d. Keterukuran indikator	4	4	4	V
	e. Kesesuaian indikator dengan perkembangan kognitif peserta didik	4	4	4	V
	Rerata Aspek			3,8	V
3.	ISI DAN KEGIATAN PEMBELAJARAN				
	a. Kebenaran isi/materi pembelajaran	4	5	4,5	V
	b. Sistematis penyusunan rencana pembelajaran	4	4	4	V
	c. Kesesuaian materi pembelajaran dengan indikator	4	5	4,5	V
	d. Pemilihan strategi, pendekatan, metode dan sarana pembelajaran dilakukan dengan tepat, sehingga memungkinkan peserta didik aktif belajar	2	4	3	CV
	e. Kejelasan kegiatan guru dan peserta didik pada setiap tahapan pembelajaran	2	5	3,5	CV

	f. Kegiatan guru dan peserta didik dirumuskan secara jelas dan operasional, sehingga mudah dilaksanakan oleh guru dalam proses pembelajaran di kelas	3	5	4	V
	g. Kesesuaian alokasi waktu yang digunakan	4	4	4	4
	Rerata Aspek			3,9	V
4.	BAHASA				
	a. Penggunaan bahasa ditinjau dari penggunaan kaidah bahasa Indonesia	4	3	3,5	V
	b. Bahasa yang digunakan bersifat komunikatif	3	4	3,5	V
	c. Kesederhanaan struktur kalimat	4	4	4	V
	Rerata Aspek			3,6	V
5.	WAKTU				
	a. Kesesuaian waktu yang digunakan	4	4	4	V
	b. Rincian waktu untuk setiap tahapan pembelajaran	3	4	3,5	CV
	Rerata Aspek			3,7	V
6.	PENUTUP				
	Mengevaluasi dengan memberikan tes evaluasi berupa pilihan ganda	4	4	4	CV
	Rerata Aspek			4	CV

RERATA TOTAL = 3,83 (VALID)

B5. Reliability

Uji Reliabilitas dengan bantuan SPSS versi 20,0

Case Processing Summary

		N	%
Cases	Valid	32	100,0
	Excluded ^a	0	,0
	Total	32	100,0

a. Listwise deletion based on all variables in the procedure.

Reliability Statistics

Cronbach's Alpha	N of Items
,938	30

Item-Total Statistics

	Scale Mean if Item Deleted	Scale Variance if Item Deleted	Corrected Item-Total Correlation	Cronbach's Alpha if Item Deleted
VAR00001	88,1875	202,609	,619	,936
VAR00002	88,3438	198,491	,666	,935
VAR00003	88,1875	203,770	,550	,937
VAR00004	88,5938	201,797	,708	,935
VAR00005	87,8125	205,577	,626	,936
VAR00006	88,6875	209,125	,344	,939
VAR00007	88,0938	209,701	,448	,937
VAR00008	88,3750	208,629	,342	,939
VAR00009	87,8438	205,943	,699	,935
VAR00010	87,6250	213,403	,384	,938
VAR00011	87,9688	207,709	,630	,936

VAR00012	87,8438	205,943	,699	,935
VAR00013	88,4688	196,128	,812	,933
VAR00014	89,3125	206,157	,713	,935
VAR00015	88,5938	201,797	,708	,935
VAR00016	88,0938	209,701	,448	,937
VAR00017	88,4688	210,064	,362	,939
VAR00018	87,6250	213,403	,384	,938
VAR00019	88,0938	205,314	,660	,935
VAR00020	88,4688	196,128	,812	,933
VAR00021	88,2813	208,596	,335	,940
VAR00022	87,8438	205,943	,699	,935
VAR00023	87,9688	207,709	,630	,936
VAR00024	88,3750	208,629	,342	,939
VAR00025	87,8125	205,577	,626	,936
VAR00026	87,9688	207,709	,630	,936
VAR00027	87,9688	207,709	,630	,936
VAR00028	89,3125	211,899	,399	,938
VAR00029	88,3438	198,491	,666	,935
VAR00030	88,5938	201,797	,708	,935



LAMPIRAN C

Analisis Data Deskriptif

C1. Analisis Data Deskriptif Motivasi Belajar

1. Kelas Ekperimen

Tabel C1.1 Data Hasil Skala Motivasi Belajar Siswa yang Diajar Menggunakan Model Pembelajaran *Examples non Examples*

No.	Responden	Nilai
1	A	75
2	B	93
3	C	91
4	D	110
5	E	110
6	F	96
7	G	66
8	H	90
9	I	101
10	J	64
11	K	97
12	L	114
13	M	79
14	N	87
15	O	100
16	P	91
17	Q	112
18	R	79
19	S	76
20	T	93
21	U	115
22	V	65
23	W	109
24	X	78
25	Y	93
26	Z	87
27	AA	97
28	AB	83
29	AC	115

Lanjutan tabel C1.1

30	AD	96
31	AE	81
32	AF	78

Membuat tabulasi frekuensi dengan cara:

Nilai Tertinggi (X_t) : 115

Nilai Terendah (X_r) : 64

Jumlah Sampel (n) : 32

1) Range (R)

$$\begin{aligned} R &= X_t - X_r \\ &= 115 - 64 \\ &= 51 \end{aligned}$$

2) Banyak kelas interval

$$\begin{aligned} K &= 1 + (3,3) \log n \\ &= 1 + (3,3) \log 32 \\ &= 1 + 3,3 (1,50) \\ &= 1 + 4,95 \\ &= 5,95 \approx 6 \end{aligned}$$

3) Panjang kelas interval

$$\begin{aligned} P &= \frac{\text{rentang}}{\text{banyak kelas}} \\ P &= \frac{51}{6} \end{aligned}$$

$$= 8,5 \approx 8$$

4) Rata-rata

$$\begin{aligned}\bar{X} &= \frac{\sum f_i x_i}{\sum f_i} \\ &= \frac{2920}{32} \\ &= 91,25\end{aligned}$$

5) Varians (S^2)

$$\begin{aligned}S^2 &= \frac{\sum f(x-x)^2}{n-1} \\ &= \frac{6973,92}{31} \\ &= 224,96\end{aligned}$$

6) Standar Deviasi (S)

$$\begin{aligned}S &= \sqrt{\text{varians}} \\ &= \sqrt{224,96} \\ &= 14,99\end{aligned}$$

2. Kelas Kontrol

Tabel C1.2 Data Hasil Skala Motivasi Belajar Siswa pada kelas kontrol

No.	Responden	Nilai
1	A	90
2	B	89
3	C	101
4	D	86
5	E	99
6	F	91
7	G	95
8	H	97
9	I	82
10	J	82

Lanjutan tabel C1.2

11	K	84
12	L	91
13	M	95
14	N	101
15	O	85
16	P	89
17	Q	92
18	R	86
19	S	85
20	T	101
21	U	86
22	V	83
23	W	92
24	X	95
25	Y	102
26	Z	86
27	AA	91
28	AB	90
29	AC	90
30	AD	101
31	AE	85

Membuat tabulasi frekuensi dengan cara:

Nilai Tertinggi (X_t) : 102

Nilai Terendah (X_r) : 82

Jumlah Sampel (n) : 31

1) Range (R)

$$\begin{aligned} R &= X_t - X_r \\ &= 102 - 82 \\ &= 20 \end{aligned}$$

2) Banyak kelas interval

$$\begin{aligned}
 K &= 1 + (3,3) \log n \\
 &= 1 + (3,3) \log 31 \\
 &= 1 + 3,3 (1,49) \\
 &= 1 + 4,91 \\
 &= 5,91 \approx 6
 \end{aligned}$$

3) Panjang kelas interval

$$\begin{aligned}
 P &= \frac{\text{rentang}}{\text{banyak kelas}} \\
 P &= \frac{20}{6} \\
 &= 3,33 \approx 3
 \end{aligned}$$

4) Rata-rata

$$\begin{aligned}
 \bar{X} &= \frac{\sum f_i x_i}{\sum f_i} \\
 &= \frac{2531}{31} \\
 &= 81,64
 \end{aligned}$$

5) Varians (S^2)

$$\begin{aligned}
 S^2 &= \frac{\sum f(x-x)^2}{n-1} \\
 &= \frac{1101,36}{30} \\
 &= 36,712
 \end{aligned}$$

6) Standar Deviasi (S)

$$\begin{aligned}
 S &= \sqrt{\text{varians}} \\
 &= \sqrt{36,712} \\
 &= 6,05
 \end{aligned}$$

C2. Analisis Data Deskriptif Aktivitas Belajar

1. Kelas Ekperimen

Tabel C2.1: Hasil Observasi Aktivitas Belajar Peserta Didik Kelas XI IPA 2 SMA Negeri 1 Pattalassang Menggunakan Model Pembelajaran Kooperatif Tipe *Examples Non Examples*

No	Responden	Aspek yang diamati				Jumlah
		A	B	C	D	
1	A	2	2	2	2	8
2	B	2	3	1	2	8
3	C	2	3	3	3	11
4	D	3	3	3	3	12
5	E	3	3	3	3	12
6	F	2	3	3	3	11
7	G	2	3	2	3	10
8	H	2	2	2	2	8
9	I	1	2	1	2	6
10	J	3	3	2	3	11
11	K	2	3	2	3	10
12	L	3	3	2	3	11
13	M	3	3	2	3	11
14	N	3	3	2	3	11
15	O	3	3	3	3	12
16	P	3	3	3	3	12
17	Q	2	3	1	2	8
18	R	2	3	1	1	7
19	S	2	3	1	2	8
20	T	2	3	1	3	9
21	U	3	3	3	3	12
22	V	3	3	3	3	12
23	W	3	3	2	3	11
24	X	2	3	3	2	10

Lanjutan tabel C2.1

25	Y	3	3	2	3	11
26	Z	1	1	2	1	5
27	AA	3	3	2	3	11
28	AB	3	3	3	3	12
29	AC	3	3	2	3	11
30	AD	3	2	1	3	9
31	AE	3	3	3	3	12
32	AF	2	3	2	3	10
Jumlah		79	90	68	85	322

Membuat tabulasi frekuensi dengan cara:

Nilai Tertinggi (X_t) : 12

Nilai Terendah (X_r) : 5

Jumlah Sampel (n) : 32

1) Range (R)

$$\begin{aligned}
 R &= X_t - X_r \\
 &= 12 - 5 \\
 &= 7
 \end{aligned}$$

2) Banyak kelas interval

$$\begin{aligned}
 K &= 1 + (3,3) \log n \\
 &= 1 + (3,3) \log 32 \\
 &= 1 + 3,3 (1,50) \\
 &= 1 + 4,95 \\
 &= 5,95 \approx 6
 \end{aligned}$$

3) Panjang kelas interval

$$P = \frac{\text{rentang}}{\text{banyak kelas}}$$

$$P = \frac{7}{6}$$

$$= 1,16 \approx 1$$

4) Rata-rata

$$\bar{X} = \frac{\sum fiXi}{\sum fi}$$

$$= \frac{324}{32}$$

$$= 10,12$$

5) Varians (S^2)

$$S^2 = \frac{\sum f(x-x)^2}{n-1}$$

$$= \frac{116,2}{31}$$

$$= 3,74$$

6) Standar Deviasi (S)

$$S = \sqrt{\text{varians}}$$

$$= \sqrt{3,74}$$

$$= 1,93$$

2. Kelas Kontrol

**Tabel C2.2: Hasil Observasi Aktivitas Belajar Peserta Didik Kelas XI
IPA 3 SMA Negeri 1 Pattalassang pada Kelas Kontrol**

No	Nama siswa	Aspek yang diamati				Jumlah
		A	B	C	D	
1	A	3	3	3	1	10
2	B	3	3	2	1	9
3	C	3	3	2	2	10
4	D	3	3	3	1	10
5	E	3	2	2	1	8
6	F	3	2	1	3	9
7	G	2	1	3	2	8
8	H	2	2	2	3	9
9	I	3	1	3	3	10
10	J	3	2	1	1	7
11	K	3	3	3	1	10
12	L	3	2	2	1	8
13	M	2	1	3	2	8
14	N	3	1	3	1	8
15	O	3	3	2	3	11
16	P	3	3	1	3	10
17	Q	3	2	2	3	10
18	R	3	3	1	3	10
19	S	1	1	1	1	4
20	T	3	3	3	1	10
21	U	3	1	3	2	9
22	V	3	2	1	3	9
23	W	3	3	3	3	12
24	X	2	1	2	3	8
25	Y	3	3	1	3	10
26	Z	2	2	3	2	9
27	AA	2	1	3	2	8

Lanjutan Tabel C2.2

28	AB	3	3	1	3	10
29	AC	2	1	3	2	8
30	AD	3	2	1	1	7
31	AE	3	1	2	3	9
Jumlah		84	64	66	64	278

Membuat tabulasi frekuensi dengan cara:

Nilai Tertinggi (X_t) : 12

Nilai Terendah (X_r) : 4

Jumlah Sampel (n) : 31

1) Range (R)

$$\begin{aligned} R &= X_t - X_r \\ &= 12 - 4 \\ &= 8 \end{aligned}$$

2) Banyak kelas interval

$$\begin{aligned} K &= 1 + (3,3) \log n \\ &= 1 + (3,3) \log 31 \\ &= 1 + 3,3 (1,49) \\ &= 1 + 4,91 \\ &= 5,91 \approx 6 \end{aligned}$$

Panjang kelas interval

$$P = \frac{\text{rentang}}{\text{banyak kelas}}$$

$$P = \frac{8}{6}$$

$$= 1,33 \approx 1$$

3) Rata-rata

$$\bar{X} = \frac{\sum fiXi}{\sum fi}$$

$$= \frac{246,6}{31}$$

$$= 7,96$$

4) Varians (S^2)

$$S^2 = \frac{\sum f(x-x)^2}{n-1}$$

$$= \frac{41,98}{30}$$

$$= 1,39$$

5) Standar Deviasi (S)

$$S = \sqrt{\text{varians}}$$

$$= \sqrt{1,39}$$

$$= 1,17$$

C3. Analisis data deskriptif hasil belajar

1. Kelas eksperimen

**Tabel C3.1: Hasil Belajar Peserta Didik Kelas XI IPA 2 SMA Negeri 1
Pattalassang Menggunakan Model Pembelajaran Kooperatif Tipe
*Examples Non Examples***

No.	Responden	Nilai
1	A	75
2	B	50
3	C	55
4	D	65
5	E	70
6	F	55
7	G	50
8	H	70
9	I	60
10	J	50
11	K	50
12	L	55
13	M	60
14	N	70
15	O	75
16	P	55
17	Q	55
18	R	60
19	S	50
20	T	80
21	U	80
22	V	65
23	W	60
24	X	70
25	Y	60
26	Z	80
27	AA	55
28	AB	65
29	AC	60

Lanjutan tabel C3.1

30	AD	60
31	AE	70
32	AF	55

Membuat tabulasi frekuensi dengan cara:

Nilai Tertinggi (X_t) : 80

Nilai Terendah (X_r) : 50

Jumlah Sampel (n) : 32

1) Range (R)

$$\begin{aligned} R &= X_t - X_r \\ &= 80 - 50 \\ &= 30 \end{aligned}$$

2) Banyak kelas interval

$$\begin{aligned} K &= 1 + (3,3) \log n \\ &= 1 + (3,3) \log 32 \\ &= 1 + 3,3 (1,50) \\ &= 1 + 4,95 \\ &= 5,95 \approx 6 \end{aligned}$$

3) Panjang kelas interval

$$\begin{aligned} P &= \frac{\text{rentang}}{\text{banyak kelas}} \\ P &= \frac{30}{6} \\ &= 5 \end{aligned}$$

4) Rata-rata

$$\begin{aligned}\bar{X} &= \frac{\sum f_i X_i}{\sum f_i} \\ &= \frac{1959}{32} \\ &= 61,21\end{aligned}$$

5) Varians (S^2)

$$\begin{aligned}S^2 &= \frac{\sum f(x-x)^2}{n-1} \\ &= \frac{2943,34}{31} \\ &= 94,94\end{aligned}$$

6) Standar Deviasi (S)

$$\begin{aligned}S &= \sqrt{\text{varians}} \\ &= \sqrt{94,94} \\ &= 9,74\end{aligned}$$

2. Kelas kontrol

Tabel C3.2: Hasil Belajar Peserta Didik Kelas XI IPA 3 SMA Negeri 1 Pattalassang pada Kelas Kontrol

No.	Responden	Nilai
1	A	70
2	B	65
3	C	45
4	D	65
5	E	45
6	F	65
7	G	45
8	H	45
9	I	60
10	J	60
11	K	70
12	L	65

Lanjutan tabel C3.2

13	M	35
14	N	45
15	O	70
16	P	65
17	Q	55
18	R	65
19	S	45
20	T	35
21	U	60
22	V	70
23	W	40
24	X	45
25	Y	45
26	Z	35
27	AA	40
28	AB	35
29	AC	40
30	AD	45
31	AE	40

Membuat tabulasi frekuensi dengan cara:

Nilai Tertinggi (X_t) : 70

Nilai Terendah (X_r) : 35

Jumlah Sampel (n) : 31

1) Range (R)

$$R = X_t - X_r$$

$$= 70 - 35$$

$$= 40$$

2) Banyak kelas interval

$$\begin{aligned}
 K &= 1 + (3,3) \log n \\
 &= 1 + (3,3) \log 31 \\
 &= 1 + 3,3 (1,49) \\
 &= 1 + 4,91 \\
 &= 5,91 \approx 6
 \end{aligned}$$

3) Panjang kelas interval

$$\begin{aligned}
 P &= \frac{\text{rentang}}{\text{banyak kelas}} \\
 P &= \frac{40}{6} \\
 &= 6,66 \approx 7
 \end{aligned}$$

4) Rata-rata

$$\begin{aligned}
 \bar{X} &= \frac{\sum fiXi}{\sum fi} \\
 &= \frac{1590}{31} \\
 &= 51,29
 \end{aligned}$$

5) Varians (S^2)

$$\begin{aligned}
 S^2 &= \frac{\sum f(x-x)^2}{n-1} \\
 &= \frac{914,38}{30} \\
 &= 30,47
 \end{aligned}$$

6) Standar Deviasi (S)

$$\begin{aligned}
 S &= \sqrt{\text{varians}} \\
 &= \sqrt{30,47} \\
 &= 5,51
 \end{aligned}$$



LAMPIRAN D

Analisis Data Inferensial

D1. Uji normalitas skala motivasi

One-Sample Kolmogorov-Smirnov Test

		kelas_ekperime	kelas_kontrol
		n	
N		32	31
Normal Parameters ^{a,b}	Mean	91,28	91,03
	Std. Deviation	14,826	6,232
	Absolute	,103	,145
Most Extreme Differences	Positive	,078	,145
	Negative	-,103	-,106
Kolmogorov-Smirnov Z		,581	,808
Asymp. Sig. (2-tailed)		,888	,531

a. Test distribution is Normal.

b. Calculated from data.

D2. Uji normalitas aktivitas belajar

One-Sample Kolmogorov-Smirnov Test

		kelas_ekperime	kelas_kontrol
		n	
N		32	31
Normal Parameters ^{a,b}	Mean	10,06	8,97
	Std. Deviation	1,917	1,472
	Absolute	,250	,178
Most Extreme Differences	Positive	,156	,177
	Negative	-,250	-,178
Kolmogorov-Smirnov Z		1,415	,990
Asymp. Sig. (2-tailed)		,136	,281

a. Test distribution is Normal.

b. Calculated from data.

D3. Uji normalitas hasil belajar

One-Sample Kolmogorov-Smirnov Test

		kelas_eksperimen	kelas_kontrol
N		32	31
Normal Parameters ^{a,b}	Mean	12,44	10,39
	Std. Deviation	1,883	2,499
	Absolute	,186	,259
Most Extreme Differences	Positive	,186	,259
	Negative	-,109	-,175
Kolmogorov-Smirnov Z		1,050	1,442
Asymp. Sig. (2-tailed)		,220	,031

a. Test distribution is Normal.

b. Calculated from data.

D4. Regresi motivasi belajar

Variables Entered/Removed^a

Model	Variables Entered	Variables Removed	Method
1	Model ^b	.	Enter

a. Dependent Variable: Motivasi

b. All requested variables entered.

Model Summary

Model	R	R Square	Adjusted R Square	Std. Error of the Estimate
1	,680 ^a	,062	,283	2,467

a. Predictors: (Constant), Model

ANOVA^a

Model		Sum of Squares	df	Mean Square	F	Sig.
1	Regression	400,493	1	400,493	,577	,207 ^b
	Residual	466,307	3	155,436		
	Total	866,800	4			

a. Dependent Variable: Motivasi

b. Predictors: (Constant), Model

Coefficients^a

Model		Unstandardized Coefficients		Standardized Coefficients	t	Sig.
		B	Std. Error	Beta		
1	(Constant)	47,672	30,497		1,563	,216
	Model	2,865	1,785	,680	1,605	,207

a. Dependent Variable: Motivasi

D5. Uji regresi aktivitas belajar

Variables Entered/Removed^a

Model	Variables Entered	Variables Removed	Method
1	Model Pembelajaran ^b	.	Enter

a. Dependent Variable: Aktivitas belajar

b. All requested variables entered.

Model Summary

Model	R	R Square	Adjusted R Square	Std. Error of the Estimate
1	,618 ^a	,059	,176	1,860

a. Predictors: (Constant), Model Pembelajaran

ANOVA^a

Model		Sum of Squares	df	Mean Square	F	Sig.
1	Regression	6,420	1	6,420	,855	,266 ^b
	Residual	10,380	3	3,460		
	Total	16,800	4			

a. Dependent Variable: Aktivitas belajar

b. Predictors: (Constant), Model Pembelajaran

Coefficients^a

Model		Unstandardized Coefficients		Standardized Coefficients	t	Sig.
		B	Std. Error	Beta		
1	(Constant)	4,107	4,550		,903	,433
	Model Pembelajaran	,363	,266	,618	1,362	,266

a. Dependent Variable: Aktivitas belajar

D6. Uji regresi hasil belajar

Variables Entered/Removed^a

Model	Variables Entered	Variables Removed	Method
1	Model Pembelajaran ^b	.	Enter

a. Dependent Variable: hasil belajar

b. All requested variables entered.

Model Summary

Model	R	R Square	Adjusted R Square	Std. Error of the Estimate
1	,670 ^a	,048	,265	1,778

a. Predictors: (Constant), Model Pembelajaran

ANOVA^a

Model		Sum of Squares	df	Mean Square	F	Sig.
1	Regression	7,712	1	7,712	,439	,216 ^b
	Residual	9,488	3	3,163		
	Total	17,200	4			

a. Dependent Variable: hasil belajar

b. Predictors: (Constant), Model Pembelajaran

Coefficients^a

Model		Unstandardized Coefficients		Standardized Coefficients	t	Sig.
		B	Std. Error	Beta		
1	(Constant)	19,279	4,350		4,432	,021
	Model Pembelajaran	-,398	,255	-,670	-1,562	,216

a. Dependent Variable: hasil belajar

D7. Uji T Motivasi Belajar

$$\begin{aligned}t &= \frac{x_1 - x_2}{\sqrt{\frac{(n_1-1)s_1^2 + (n_2-1)s_2^2}{n_1 + n_2 - 2} \left(\frac{1}{n_1} + \frac{1}{n_2}\right)}} \\&= \frac{91,12 - 81,64}{\sqrt{\frac{(32-1)224,96 + (31-1)36,71}{32+31-2} \left(\frac{1}{32} + \frac{1}{31}\right)}} \\&= \frac{9,48}{\sqrt{\frac{6.973,76 + 1101,3}{61} (0,06)}} \\&= \frac{9,48}{\sqrt{\frac{484,50}{61}}} \\&= \frac{9,48}{\sqrt{7,94}} \\&= \frac{9,48}{2,81} \\&= 3,37\end{aligned}$$

D.8 Uji T aktivitas belajar

$$\begin{aligned}t &= \frac{x_1 - x_2}{\sqrt{\frac{(n_1-1)s_1^2 + (n_2-1)s_2^2}{n_1 + n_2 - 2} \left(\frac{1}{n_1} + \frac{1}{n_2}\right)}} \\&= \frac{10,12 - 7,96}{\sqrt{\frac{(32-1)3,746 + (31-1)1,39}{32+31-2} \left(\frac{1}{32} + \frac{1}{31}\right)}} \\&= \frac{2,16}{\sqrt{\frac{115,94 + 41,7}{61} (0,06)}} \\&= \frac{2,16}{\sqrt{\frac{9,45}{61}}} \\&= \frac{2,16}{\sqrt{0,15}} \\&= \frac{2,16}{0,38} \\&= \mathbf{5,68}\end{aligned}$$

D9. Uji T Hasil belajar

$$\begin{aligned}t &= \frac{x_1 - x_2}{\sqrt{\frac{(n_1-1)s_1^2 + (n_2-1)s_2^2}{n_1 + n_2 - 2} \left(\frac{1}{n_1} + \frac{1}{n_2}\right)}} \\&= \frac{61,21 - 51,29}{\sqrt{\frac{(32-1)94,94 + (31-1)30,47}{32+31-2} \left(\frac{1}{32} + \frac{1}{31}\right)}} \\&= \frac{9,92}{\sqrt{\frac{2.943,14 + 914,1}{61} (0,06)}} \\&= \frac{9,92}{\sqrt{\frac{231,43}{61}}} \\&= \frac{9,92}{\sqrt{3,79}} \\&= \frac{9,92}{1,94} \\&= \mathbf{5,11}\end{aligned}$$



LAMPIRAN E

Dokumentasi

Foto Dokumentasi





LAMPIRAN F

Persuratan



**KEPUTUSAN DEKAN FAKULTAS TARBIYAH DAN KEGURUAN
UIN ALAUDDIN MAKASSAR
NOMOR: 1612 TAHUN 2016**

TENTANG

PEMBIMBING PENELITIAN DAN PENYUSUNAN SKRIPSI MAHASISWA

DEKAN FAKULTAS TARBIYAH DAN KEGURUAN UIN ALAUDDIN MAKASSAR

Membaca : Surat dari Jurusan Pendidikan Biologi Fakultas Tarbiyah dan Keguruan UIN Alauddin Makassar Nomor: 683/P.Bio/VI/2016 tanggal 21 Juni 2016 tentang Permohonan Pengesahan Judul Skripsi dan Penetapan Dosen Pembimbing Mahasiswa:

Nama : Rachmasary Taslim

NIM : 20500112152 dengan judul:

“Pengaruh Penerapan Model Pembelajaran Kooperatif Tipe Example Non Example terhadap Hasil Belajar pada Pokok bahasan Sistem Rangka siswa XI IPA SMA Negeri 16 Makassar”

Menimbang : a. Bahwa untuk membantu penelitian dan penyusunan skripsi mahasiswa tersebut, dipandang perlu untuk menetapkan Pembimbing Penelitian dan Penyusunan Skripsi Mahasiswa.

b. Bahwa mereka yang ditetapkan dalam keputusan ini dipandang cakap dan memenuhi syarat untuk melaksanakan tugas sebagai Pembimbing Penelitian dan Penyusunan Skripsi Mahasiswa tersebut.

Mengingat : 1. Undang-Undang RI Nomor 20 Tahun 2003 tentang Sistem Pendidikan Nasional;

2. Peraturan Pemerintah RI Nomor 17 Tahun 2010 tentang Pengelolaan dan Penyelenggaraan Pendidikan;

3. Keputusan Presiden RI Nomor 57 Tahun 2005 tentang Perubahan IAIN Alauddin Makassar menjadi Universitas Islam Negeri (UIN) Alauddin Makassar;

4. Keputusan Menteri Agama RI Nomor 25 Tahun 2013 jo No. 85/2013 tentang Organisasi dan Tata Kerja UIN Alauddin Makassar;

5. Peraturan Menteri Agama Nomor 20 Tahun 2014 tentang Statuta UIN Alauddin Makassar;

6. Keputusan Menteri Pendidikan dan Kebudayaan RI Nomor: 032/U/1996 tentang Kriteria Akreditasi Program Studi pada Perguruan Tinggi untuk Program Sarjana;

7. Keputusan Rektor UIN Alauddin Makassar Nomor 129 C Tahun 2013 tentang Pedoman Edukasi UIN Alauddin Makassar;

8. Keputusan Rektor UIN Alauddin Makassar Nomor 53 Tahun 2016 tentang Pembetulan Kalender Akademik UIN Alauddin Makassar Tahun Akademik 2016/2017.

- Memperhatikan** : Hasil Rapat Pimpinan dan Dosen Fakultas Tarbiyah dan Keguruan UIN Alauddin Makassar tanggal 14 Februari 2011 tentang Pembimbing/Pembantu Pembimbing Penelitian dan Penyusunan Skripsi Mahasiswa.
- Menetapkan** : **KEPUTUSAN DEKAN FAKULTAS TARBIYAH DAN KEGURUAN TENTANG DOSEN PEMBIMBING PENELITIAN DAN PENYUSUNAN SKRIPSI MAHASISWA**
- Pertama** : Mengangkat/menunjuk saudara:
- a. Dr. Muhammad Khalifah Mustami, M.Pd. : Pembimbing I
- b. Zulkarnaim, S.Si.,M.Kes. : Pembimbing II
- Kedua** : Tugas pembimbing adalah memberikan bimbingan dalam segi metodologi, isi, dan teknis penulisan sampai selesai dan mahasiswa tersebut lulus dalam ujian;
- Ketiga** : Segala biaya yang berkaitan dengan penerbitan keputusan ini dibebankan kepada anggaran DIPA BLU UIN Alauddin Makassar Tahun Anggaran 2016;
- Keempat** : Keputusan ini berlaku sejak tanggal ditetapkannya dan apabila terdapat kekeliruan/kesalahan di dalam penetapannya akan diadakan perubahan/perbaikan sebagaimana mestinya;
- Kelima** : Keputusan ini disampaikan kepada masing-masing yang bersangkutan untuk diketahui dan dilaksanakan dengan penuh tanggung jawab.

Ditetapkan di : Samata
Pada tanggal : 27 Juni 2016

/Dekan, *li*

Amri
Dr. H. Muhammad Amri, Lc., M.Ag.
NIP: 19730120 200312 1 001

Tembusan:

1. Rektor UIN Alauddin Makassar;
2. Subbag Akademik, Kemahasiswaan, dan Alumni Fakultas Tarbiyah dan Keguruan;
3. Peringgal.

MAKASSAR
**KEPUTUSAN DEKAN FAKULTAS TARBIYAH DAN KEGURUAN
UIN ALAUDDIN MAKASSAR
NOMOR: 3096 TAHUN 2016
TENTANG**

NARASUMBER SEMINAR DAN BIMBINGAN DRAFT SKRIPSI MAHASISWA

DEKAN FAKULTAS TARBIYAH DAN KEGURUAN UIN ALAUDDIN MAKASSAR

Membaca : Keputusan Dekan Fakultas Tarbiyah dan Keguruan UIN Alauddin Makassar Nomor: 1612 Tahun 2016 tanggal 22 Juni 2016 tentang Pembimbing Penelitian dan Penyusunan Skripsi Mahasiswa:

Nama : Rachmasary Taslim

NIM : 20500112152 dengan judul :

“Pengaruh Penerapan Model Pembelajaran Kooperatif Tipe Examples Non Examples terhadap Motivasi Belajar, Aktivitas Belajar Dan Hasil Belajar pada Pokok Bahasan Sistem Rangka Siswa XI IPA SMA Neg 1 Pattalassang”

Menimbang : a. Bahwa untuk kelancaran pelaksanaan seminar dan bimbingan draft skripsi mahasiswa tersebut, dipandang perlu untuk menetapkan Narasumber seminar.
b. Bahwa mereka yang ditetapkan dalam keputusan ini dipandang cakap dan memenuhi syarat untuk melaksanakan tugas sebagai Narasumber seminar tersebut.


Mengingat : 1. Undang-Undang Nomor 20 Tahun 2003 tentang Sistem Pendidikan Nasional;
2. Peraturan Pemerintah Republik Indonesia Nomor 17 Tahun 2010 tentang Pengelolaan dan Penyelenggaraan Pendidikan;
3. Keputusan Presiden Republik Indonesia Nomor 57 Tahun 2005 tentang Perubahan IAIN Alauddin Makassar menjadi Universitas Islam Negeri (UIN) Alauddin Makassar;
4. Keputusan Menteri Agama Republik Indonesia Nomor 25 Tahun 2013 jo No. 85/2013 tentang Organisasi dan Tata Kerja UIN Alauddin Makassar.
5. Peraturan Menteri Agama Nomor 20 Tahun 2014 tentang Statuta UIN Alauddin Makassar;
6. Keputusan Menteri Pendidikan dan Kebudayaan Nomor: 032/U/1996 tentang Kriteria Akreditasi Program Studi pada Perguruan Tinggi untuk Program Sarjana;
7. Keputusan Rektor UIN Alauddin Makassar Nomor 129 C Tahun 2013 tentang Pedoman Edukasi UIN Alauddin Makassar;
8. Keputusan Rektor UIN Alauddin Makassar Nomor 53 Tahun 2016 tentang Pembetulan Kalender Akademik UIN Alauddin Makassar Tahun Akademik 2016/2017.

- Memperhatikan** : Hasil rapat Pimpinan dan Dosen Fakultas Tarbiyah dan Keguruan UIN Alauddin Makassar tanggal 10 Oktober 2012 tentang Pelaksanaan Seminar dan Bimbingan Draft Skripsi Mahasiswa
- Menetapkan** : **KEPUTUSAN DEKAN FAKULTAS TARBIYAH DAN KEGURUAN TENTANG NARASUMBER SEMINAR DAN BIMBINGAN DRAFT SKRIPSI MAHASISWA**
- Pertama** : Mengangkat/menunjuk saudara:
- a. Dr. Muhammad Khalifah Mustami, M.Pd. : Narasumber I
- b. Zulkarnaim, S.Si., M.Kes. : Narasumber II
- Kedua** : Tugas Narasumber adalah memberikan bimbingan dalam segi metodologi, isi dan teknis penyusunan draft skripsi mahasiswa.
- Ketiga** : Segala biaya yang berkaitan dengan penerbitan keputusan ini dibebankan kepada anggaran DIPA BLU Fakultas Tarbiyah dan Keguruan UIN Alauddin Makassar Tahun Anggaran 2016;
- Keempat** : Keputusan ini berlaku sejak tanggal ditetapkannya dan apabila terdapat kekeliruan/kesalahan di dalam penetapannya akan diadakan perubahan/perbaikan sebagaimana mestinya;
- Kelima** : Keputusan ini disampaikan kepada masing-masing yang bersangkutan untuk diketahui dan dilaksanakan dengan penuh tanggung jawab.

Ditetapkan di : Samata

Pada tanggal : Agustus 2016

Dekan, //


/ Dr. H. Muhammad Amri, Lc., M.Ag.
NIP: 19730120 200312 1 001

Tembusan:

1. Rektor UIN Alauddin Makassar
2. Subbag Akademik, Kemahasiswaan dan Alumni Fakultas Tarbiyah dan Keguruan
3. Peringgal



BERITA ACARA

Pada hari ini, telah dilaksanakan seminar draft Skripsi Mahasiswa atas nama :

Nama : **Rachmasary Taslim**
Nim : 20500112152
Jurusan : Pendidikan Biologi
Jenis Kelamin : Perempuan
Alamat : Samata-Gowa
Judul Skripsi : **“Pengaruh Penerapan Model Pembelajaran Kooperatif Tipe *Examples non Examples* terhadap Motivasi Belajar, Aktivitas Belajar, dan Hasil Belajar pada Pokok Bahasan Jaringan Hewan Siswa XI IPA SMA Negeri 1 Pattalassang”**.

Dihadiri Oleh

Narasumber : 2 Orang

Demikian berita acara ini dibuat untuk dipergunakan seperlunya.

Narasumber I



Dr. Muhammad Khalifah Mustami, M. Pd.
NIP.19710412 200003 1 001

Narasumber II


Zulkarnaim, S.Si., M.kes

Samata – Gowa, 07 September 2016

Mengetahui,
Ketua Jurusan Pendidikan Biologi


Jamilah, S.Si., M.Si.
NIP. 19760405 200501 2 005

Keterangan:

1 (satu) rangkap untuk Ketua Jurusan

1 (satu) rangkap untuk Subag. Akademik

1 (satu) rangkap untuk PMUK Fak. Tarbiyah dan Keguruan UIN Alauddin Makassar

1 (satu) rangkap untuk yang bersangkutan



KEMENTERIAN AGAMA
UNIVERSITAS ISLAM NEGERI ALAUDDIN MAKASSAR
FAKULTAS TARBIYAH DAN KEGURUAN
Jl. H. M. Yasin Limpo Nomor 36 Samata-Gowa Tlp. (0411) 882682 (Fax. 882682)

PENGESAHAN DRAFT SKRIPSI
Nomor: **971 / PEND. BIOLOGI/IX/2016**

Nama : **Rachmasary Taslim**
Nim : 20500112152
Jurusan : Pendidikan Biologi
Judul : **“Pengaruh Penerapan Model Pembelajaran Kooperatif Tipe *Examples non Examples* terhadap Motivasi Belajar, Aktivitas Belajar, dan Hasil Belajar pada Pokok Bahasan Jaringan Hewan Siswa XI IPA SMA Negeri 1 Pattalassang”.**

Draft mahasiswa yang bersangkutan telah disetujui oleh:

Pembimbing I

Dr. Muhammad Khalifah Mustami, M. Pd.
NIP. 19710412 200003 1 001

Pembimbing II

Zulkarnaim, S.Si., M.kes

Samata – Gowa, 07 September 2016

Disahkan oleh:
Mengetahui,

an. Dekan
Wakil Dekan Bidang Akademik

Ketua Jurusan Pend. Biologi

Dr. Muljono Damopolii, M.Agot
NIP. 19641110 199203 1 005

Jamilah, S.Si., M.Si
NIP. 19760405 200501 2 005



SURAT KETERANGAN SEMINAR

Yang bertanda tangan dibawah ini:

1. **Dr. Muhammad khalifah Mustami, M. Pd. : Narasumber I**
2. **Zulkarnaim, S.Si., M.kes : Narasumber II**


Menyatakan bahwa Mahasiswa:

Nama : Rachmasary Taslim
Nim : 20500112152
Jurusan/ Semester : Pendidikan Biologi/ IX (Sembilan)
Judul Draft : **“ Pengaruh Penerapan Model Pembelajaran Kooperatif Tipe *Examples non Examples* terhadap Motivasi Belajar, Aktivitas Belajar, dan Hasil Belajar pada Pokok Bahasan Jaringan Hewan Siswa XI IPA SMA Negeri 1 Pattalassang”.**

Yang bersangkutan telah menyajikan draftnya dalam seminar dan bimbingan draft serta telah memperbaikinya sesuai dengan hasil seminar dengan petunjuk dosen pembimbing pada saat seminar draft.

Samata – Gowa, 07 September 2016


Narasumber I


Dr. Muhammad Khalifah Mustami, M. Pd.
NIP.19710412 200003 1 001

Narasumber II


Zulkarnaim, S.Si., M.kes

Mengetahui,
Ketua Jurusan Pendidikan Biologi


Jamilah, S.Si., M.Si.
NIP.19760405 200501 2 005



DAFTAR HADIR PESERTA SEMINAR DRAFT

Nama : Rachmasary Taslim
NIM : 20500112152
Pembimbing : 1. Dr. Muhammad Khalifah Mustami, M. Pd.
2. Zulkarnaim, S.Si., M.kes.
Hari/Tanggal : Rabu/07 September 2016
Tempat/Waktu : Laboratorium II pend. Biologi /

No	Nama	NIM	Jurusan	TTD
1.	Ayu Lwi Olturana	20500113105	P. Biologi	OL.
2.	Nurul Fajri	2000113096	P. Biologi	Dei
3.	Istiqamah	2050012153	P. Bio	u
4.	Asnul Ade Saputra	2050012145	P. Bio	Asul
5.	A-MAISKAWARI GATIE	20500112149	Pendidikan Biologi	h.
6.	Ribriani K	20500112126	P. Biologi	Ribriani
7.	Jemari	2050012145	—	u
8.	Muh-Sulhanti Stampile	20500113018	P. Biologi	u
9.	Wawan Schawan	20500113035	P. Biologi	Wawan
10.	Muhri	20500113046	Pend. Biologi	Muhri
11.	Annad Syu	20500113035	—	u
12.	SALFIANI	20500112136	—	u
13.	Karika	20500112129	P. Biologi	Karika
14.	Sasi Eva Sulastri	20500112139	Pend. Biologi	Sasi
15.	Nuni Puspita San	20500112139	Pend. Biologi	Nuni
16.	LESTARI	20500112151	p. Biologi	u



KEMENTERIAN AGAMA
UNIVERSITAS ISLAM NEGERI ALAUDDIN MAKASSAR
FAKULTAS TARBIYAH DAN KEGURUAN
Jl. H. M. Yasin Limpo Nomor 36 Samata-Gowa Tlp. (0411) 882682 (Fax. 882682)

17.	NUR RAHMAH	2050012118	P-Biologi	
18.	Dian Astuti	20500112127	—	
19.	Yusrianto Nasir	20500112146	—u—	
20.	Nurhayati Ahmad	2050013032	—u—	
21.	Adelina Damayanti	20500112034	—	
22.	Nursania	20500112038	—	
23.	Nurmeliani	2050012097	—	
24.	Murfi fitriana	20500112132	—	
25.	Masyriah	2050012142	—	

Samata – Gowa, 09 September 2016


Pembimbing I


Dr. Muhammad Khalifah Mustami, M. Pd.
NIP.19710412 20003 1 001

Pembimbing II


Zulkarnaim, S.Si., M.kes

Mengetahui
Ketua Jurusan Pend. Biologi


Jamilah, S.Si., M.Si.
NIP.19760405 200501 2 005



KEMENTERIAN AGAMA
UNIVERSITAS ISLAM NEGERI ALAUDDIN MAKASSAR
FAKULTAS TARBİYAH DAN KEGURUAN

Kampus I : Jl. Sultan Alauddin No. 63 Makassar ■ (0411) 868720, Fax. (0411) 864923
Kampus II : Jl. H.M. Yasin Limpo No. 36, Romangpolong-Gowa ■ Tlp./Fax. (0411) 882682

Nomor : T.1/ TL.00/5860/2016
Sifat : Biasa
Lamp : 1 (satu) Rangkap Draft Skripsi
Hal : *Permohonan Izin Penelitian Menyusun Skripsi*

Samata, 19 September 2016

Kepada Yth.
Gubernur Provinsi Sulawesi Selatan
u.p. Kepala UPT Pelayanan Perizinan Provinsi Sulawesi Selatan
Di Tempat

Assalamu Alaikum Wr. Wb.

Dengan hormat disampaikan bahwa mahasiswa Universitas Islam Negeri Alauddin Makassar dengan identitas di bawah ini:

Nama : Rachmasary Taslim
NIM : 20500112152
Semester/TA : IX/2016/2017
Fakultas/Jurusan : Tarbiyah dan Keguruan/ Pendidikan Biologi
Alamat : Jl. Muhajirin I Lr. II/2 Mallengkeri

bermaksud melakukan penelitian dalam rangka penyusunan skripsi sebagai salah satu syarat untuk memperoleh gelar Sarjana Pendidikan (S.Pd.) dengan judul skripsi:

"Pengaruh Penerapan Model Pembelajaran Kooperatif Tipe Examples Non Examples terhadap Motivasi Belajar, Aktivitas Belajar, dan Hasil Belajar pada Pokok Bahasan Jaringan Hewan Siswa Kelas XI IPA SMA Negeri 1 Pattallassang"

Dengan Dosen Pembimbing:"

1. Dr. Muhammad Khalifa Mustami, M.Pd.
2. Zulkarnaim, S.Si., M.Kes.

Untuk maksud tersebut, kami mengharapkan kiranya kepada mahasiswa tersebut dapat diberi izin untuk melakukan penelitian di SMA Negeri 1 Pattallassang Kab. Gowa dari Tanggal 19 September 2016 s.d. 19 November 2016.

Demikian surat permohonan ini dibuat, atas perhatian dan kerjasamanya diucapkan terimakasih.

Wassalam
A.n. Rektor
Dekan *M*

Amri
Dr. H. Muhammad Amri, Lc., M.Ag.
NIP: 19730120 200312 1 001

Tembusan:

1. Rektor UIN Alauddin Makassar sebagai laporan
2. Mahasiswa yang bersangkutan
3. Arsip

120181914213378



PEMERINTAH PROVINSI SULAWESI SELATAN
BADAN KOORDINASI PENANAMAN MODAL DAERAH
UNIT PELAKSANA TEKNIS - PELAYANAN PERIZINAN TERPADU
(UPT - P2T)

Nomor : 1301819.01P2T/0912018
Lampiran :
Perihal : Izin Penelitian

KETENTUAN PEMEGANG IZIN PENELITIAN :

1. Sebelum dan sesudah melaksanakan kegiatan, kepada yang bersangkutan melapor kepada Bupati/Walikota /Cq. Kepala Bappeda/Balitbangda, apabila kegiatan dilaksanakan di Kab/Kota
2. Penelitian tidak menyimpang dari izin yang diberikan
3. Mentaati semua peraturan perundang-undangan yang berlaku dan mengindahkan adat istiadat setempat
4. Surat izin akan dicabut kembali dan dinyatakan tidak berlaku apabila ternyata pemegang surat izin ini tidak mentaati ketentuan tersebut diatas.

" PENGARUH PENERAPAN MODEL PEMBELAJARAN KOOPERATIF TIPE EXAMPLES NON EXAMPLES TERHADAP MOTIVASI BELAJAR AKTIVITAS BELAJAR DAN HASIL BELAJAR PADA POKOK BAHASAN JARINGAN HEWAN SISWA KELAS XI IPA SMA NEGERI PATTALASSANG "


Yang akan dilaksanakan dan : Tgl. 28 September s.d 28 Oktober 2018

Sehubungan dengan hal tersebut diatas, pada khususnya kami menyetujui kegiatan dimaksud dengan ketentuan yang tertera di belakang surat izin penelitian.

Demikian surat keterangan ini diberikan agar dipergunakan sebagaimana mestinya.

Ditandatangani di Makassar
Pada tanggal : 23 September 2018

A.A. GUBERNUR SULAWESI SELATAN
KEPALA BADAN KOORDINASI PENANAMAN MODAL DAERAH
PROVINSI SULAWESI SELATAN
Sekretaris/Dirut/Pj. Pelaksana Perizinan Terpadu



Y.M. YAMIN, SE., MS.
Pangkat Pembina Utama Madya
No. 19810513 199002 1 002



1 2 0 1 6 1 9 1 4 2 1 3 3 7 6

PEMERINTAH PROVINSI SULAWESI SELATAN
BADAN KOORDINASI PENANAMAN MODAL DAERAH
UNIT PELAKSANA TEKNIS - PELAYANAN PERIZINAN TERPADU
(UPT - P2T)

Nomor : 13018/S.01P/P2T/09/2016
Lampiran :
Perihal : Izin Penelitian

Kepada Yth.
Bupati Gowa

di-
Tempat

Berdasarkan surat Dekan Fak. Tarbiyah dan Keguruan UIN Alauddin Makassar Nomor : T.1/TL.00/5860/2016 tanggal 19 September 2016 perihal tersebut diatas, mahasiswa/peneliti dibawah ini:

Nama : RACHMASARY TASLIM
Nomor Pokok : 20500112152
Program Studi : Pend. Biologi
Pekerjaan/Lembaga : Mahasiswa(S1)
Alamat : Jl. Sultan Alauddin No. 63, Makassar

Bermaksud untuk melakukan penelitian di daerah/kantor saudara dalam rangka penyusunan Skripsi, dengan judul :

" PENGARUH PENERAPAN MODEL PEMBELAJARAN KOOPERATIF TIPE EXAMPLES NON EXAMPLES TERHADAP MOTIVASI BELAJAR, AKTIVITAS BELAJAR, DAN HASIL BELAJAR PADA POKOK BAHASAN JARINGAN HEWAN SISWA KELAS XI IPA SMA NEGERI PATTALASSANG "

Yang akan dilaksanakan dari : Tgl. **26 September s/d 26 Oktober 2016**

Sehubungan dengan hal tersebut diatas, pada prinsipnya kami *menyetujui* kegiatan dimaksud dengan ketentuan yang tertera di belakang surat izin penelitian.

Demikian Surat Keterangan ini diberikan agar dipergunakan sebagaimana mestinya.

Diterbitkan di Makassar
Pada tanggal : 23 September 2016

A.n. GUBERNUR SULAWESI SELATAN
KEPALA BADAN KOORDINASI PENANAMAN MODAL DAERAH
PROVINSI SULAWESI SELATAN

Selaku Administrator Pelayanan Perizinan Terpadu



A. M. YAMIN, SE., MS.

Pangkat : Pembina Utama Madya

Nip. 19610513 199002 1 002

Tembusan Yth

1. Dekan Fak. Tarbiyah dan Keguruan UIN Alauddin Makassar
2. Peringgal.



KEPUTUSAN DEKAN FAKULTAS TARBIYAH DAN KEGURUAN
UNIVERSITAS ISLAM NEGERI ALAUDDIN MAKASSAR
NOMOR : 1554 TAHUN 2016
TENTANG
DEWAN PENGUJI UJIAN KOMPREHENSIF MAHASISWA

DEKAN FAKULTAS TARBIYAH DAN KEGURUAN UIN ALAUDDIN MAKASSAR

- Membaca** : Surat Keterangan Ketua Jurusan Pendidikan Biologi, Fakultas Tarbiyah dan Keguruan UIN Alauddin Makassar, menyatakan bahwa Mahasiswa (i) a.n. **Rachmasary Taslim**, NIM **20500112152** telah layak mengikuti Ujian Akhir Program Studi (Komprehensif)
- Menimbang** : a. Untuk melaksanakan Ujian Komprehensif tersebut di atas, dipandang perlu menetapkan Dewan Penguji.
b. Mereka yang namanya tersebut dalam Keputusan ini dipandang cakap melaksanakan ujian tersebut.
- Mengingat** : 1. Undang-Undang RI Nomor 20 Tahun 2003 tentang Sistem Pendidikan Nasional;
2. Peraturan Pemerintah RI Nomor 17 Tahun 2010 tentang Pengelolaan dan Penyelenggaraan Pendidikan;
3. Peraturan Presiden RI Nomor 57 Tahun 2005 tentang Perubahan Status IAIN Alauddin Makassar menjadi UIN Alauddin Makassar;
4. Peraturan Menteri Agama RI Nomor 20 Tahun 2014 tentang Statuta UIN Alauddin Makassar;
5. Peraturan Menteri Agama RI Nomor 25 Tahun 2013 jo. Peraturan Menteri Agama RI Nomor 85 Tahun 2013 tentang Organisasi dan Tata Kerja UIN Alauddin Makassar;
6. Keputusan Rektor UIN Alauddin Makassar Nomor 129C Tahun 2013 tentang Pedoman Edukasi UIN Alauddin Makassar;
7. Keputusan Rektor UIN Alauddin Makassar Nomor 53 Tahun 2016 tentang Pembetulan Kalender Akademik Universitas Islam Negeri Alauddin Makassar Tahun Akademik 2016/2017.

MEMUTUSKAN

- Menetapkan** : **KEPUTUSAN DEKAN FAKULTAS TARBIYAH DAN KEGURUAN UIN ALAUDDIN MAKASSAR TENTANG DEWAN PENGUJI UJIAN KOMPREHENSIF MAHASISWA**
- KETUA : **Jamilah, S.Si., M.Si.**
SEKRETARIS : **Muh. Rafi, S.Ag., M.Pd.**

NO	NAMA PENGUJI	MATA UJIAN	KOMPONEN
1	Dr. Salahuddin, M.Ag.	Dirasah Islamiyah	MKDU
2	Dr. H. Marjuni, M.Pd.I.	Ilmu Pendidikan Islam	MKDK
3	Dr. Hj. Syamsudduha, M.Pd.	Metodologi Pengajaran	MKK

- Pertama** : Mengangkat Dewan Penguji tersebut di atas dengan tugas sebagai berikut:
Dewan Penguji bertugas untuk mempersiapkan dan melaksanakan Ujian Komprehensif sesuai dengan ketentuan dan peraturan yang berlaku.
- Kedua** : Segala biaya yang timbul akibat dikeluarkannya Keputusan ini dibebankan kepada anggaran belanja DIPA BLU UIN Alauddin Makassar Tahun Anggaran 2016.
- Ketiga** : Keputusan ini disampaikan kepada masing-masing yang bersangkutan untuk diketahui dan dilaksanakan dengan penuh tanggung jawab, dan bila ada kekeliruan akan diperbaiki seperlunya.

Ditetapkan di : Samata – Gowa
Pada tanggal : 06 Oktober 2016

Dekan, *M*

Rachmasary



KEMENTERIAN AGAMA
UNIVERSITAS ISLAM NEGERI ALAUDDIN MAKASSAR
FAKULTAS TARBIYAH DAN KEGURUAN

Kampus I: Jl. St. Alauddin No.63 Makassar Telp. : (0411) 868720 Fax: (0411) 464923
Kampus II: Jl. H.M. Yasin Lompo No.36 Samata-Gowa Telp./FAX : (0411) 882682

UJIAN AKHIR PROGRAM STUDI (KOMPREHENSIF)

Nomor: 1050/PBIO/X/2016

Yang bertanda tangan di bawah ini menerangkan bahwa:

Tanggal Penyerahan SK	7/10/16
--------------------------	---------

Nama : Rachmasary Taslim
NIM : 20500112152
Semester : Sembilan (IX)
Jurusan/Prodi : Pendidikan Biologi
IPS : 3,54
Alamat : Jl. Muhajirin 1 Lr.2 No. 2 Malengkeri
Tlp./Hp. : 082292113631

DOSEN PENGUJI	MATA UJIAN	TGL. UJIAN KE				NILAI	KET.
		1	2	3	4		
Dr. Hj. St. Syamsudduha, M.Pd.	Metodologi Pengajaran		4/11/16			3,5 A-	<ul style="list-style-type: none">• Lulus• Tidak Lulus

Samata-Gowa, 4/11 - 2016
Penguji,

Dr. Hj. St. Syamsudduha, M.Pd.
NIP: 19681228 199303 2 003

Catatan:

- Keterangan Nilai
A = 90 - 100 (Istimewa)
B = 80 - 89 (Amat Baik)
C = 70 - 79 (Baik)
D = 60 - 69 (Cukup)
E = 0 - 59 (Tidak Lulus)
- Ujian dilaksanakan maksimal 4 (empat) kali dalam kurun waktu 6 (enam) bulan sejak SK diserahkan. Jika jumlah frekuensi ujian dalam kurun waktu tersebut belum dapat mencapai nilai kelulusan (tidak lulus), mahasiswa tersebut diserahkan pembinaannya kepada prodi masing-masing.
- Penguji diharapkan segera menyerahkan lembar ujian ini kepada Prodi setelah penetapan lulus atau tidak lulus.



KEMENTERIAN AGAMA
UNIVERSITAS ISLAM NEGERI ALAUDDIN MAKASSAR
FAKULTAS TARBIYAH DAN KEGURUAN

Kampus I: Jl. St. Alauddin No.63 Makassar Telp. : (0411) 868720 Fax: (0411) 464923
Kampus II: Jl. H.M. Yasin Lompo No.36 Samata-Gowa Telp./FAX : (0411) 882682

UJIAN AKHIR PROGRAM STUDI (KOMPREHENSIF)

Nomor: 1050/PBIO/X/2016

Yang bertanda tangan di bawah ini menerangkan bahwa:

Tanggal Penyerahan SK	18 Oktober 2016
-----------------------	-----------------

Nama : Rachmasary Taslim
NIM : 20500112152
Semester : Sembilan (IX)
Jurusan/Prodi : Pendidikan Biologi
IPS : 3,54
Alamat : Jl. Muhajirin 1 Lr.2 No. 2 Malengkeri
Tlp./Hp. : 082292113631

DOSEN PENGUJI	MATA UJIAN	TGL. UJIAN KE				NILAI	KET.
		1	2	3	4		
Dr. H. Marjuni, M.Pd.I.	Ilmu Pendidikan Islam					A.	<ul style="list-style-type: none">• Lulus• Tidak Lulus

Samata-Gowa,

2016

Penguji,

Dr. H. Marjuni, M.Pd.I.

NIP: 19781011 200501 1006

Catatan:

- Keterangan Nilai
A = 90 - 100 (Istimewa)
B = 80 - 89 (Amat Baik)
C = 70 - 79 (Baik)
D = 60 - 69 (Cukup)
E = 0 - 59 (Tidak Lulus)
- Ujian dilaksanakan maksimal 4 (empat) kali dalam kurun waktu 6 (enam) bulan sejak SK diserahkan. Jika jumlah frekuensi ujian dalam kurun waktu tersebut belum dapat mencapai nilai kelulusan (tidak lulus s), mahasiswa tersebut diserahkan pembinaannya kepada prodi masing-masing.
- Penguji diharapkan segera menyerahkan lembar ujian ini kepada Prodi setelah penetapan lulus atau tidak lulus.



KEMENTERIAN AGAMA
UNIVERSITAS ISLAM NEGERI ALAUDDIN MAKASSAR
FAKULTAS TARBIYAH DAN KEGURUAN

Kampus I: Jl. St. Alauddin No.63 Makassar Telp. : (0411) 868720 Fax: (0411) 464923
Kampus II: Jl. H.M. Yasin Lompo No.36 Samata-Gowa Telp./FAX : (0411) 882682

UJIAN AKHIR PROGRAM STUDI (KOMPREHENSIF)

Nomor: 1050/PBIO/X/2016

Yang bertanda tangan di bawah ini menerangkan bahwa:


Tanggal Penyerahan SK	27 Oktober 2016
-----------------------	-----------------

Nama : Rachmasary Taslim
NIM : 20500112152
Semester : Sembilan (IX)
Jurusan/Prodi : Pendidikan Biologi
IPS : 3,54
Alamat : Jl. Muhajirin 1 Lr.2 No. 2 Malengkeri
Tlp./Hp. : 082292113631

DOSEN PENGUJI	MATA UJIAN	TGL. UJIAN KE				NILAI	KET.
		1	2	3	4		
Dr. Salahuddin, M.Ag.	Dirasah Islamiyah		✓			Tiga	<ul style="list-style-type: none">• Lulus• Tidak Lulus

Samata-Gowa,
Penguji,

2016


Dr. Salahuddin, M.Ag.
NIP: 19690410 199503 1 003

Catatan:

- Keterangan Nilai
 - A = 90 - 100 (Istimewa)
 - B = 80 - 89 (Amat Baik)
 - C = 70 - 79 (Baik)
 - D = 60 - 69 (Cukup)
 - E = 0 - 59 (Tidak Lulus)
- Ujian dilaksanakan maksimal 4 (empat) kali dalam kurun waktu 6 (enam) bulan sejak SK diserahkan. Jika jumlah frekuensi ujian dalam kurun waktu tersebut belum dapat mencapai nilai kelulusan (tidak lulus), mahasiswa tersebut diserahkan pembinaannya kepada prodi masing-masing.
- Penguji diharapkan segera menyerahkan lembar ujian ini kepada Prodi setelah penetapan lulus atau tidak lulus.



KEMENTERIAN AGAMA
UNIVERSITAS ISLAM NEGERI ALAUDDIN MAKASSAR
FAKULTAS TARBIYAH DAN KEGURUAN

Kampus I: Jl. St. Alauddin No.63 Makassar Telp. : (0411) 868720 Fax: (0411) 464923
Kampus II: Jl. H.M. Yasin Lompo No.36 Samata-Gowa Telp./FAX : (0411) 882682

HASIL UJIAN AKHIR PROGRAM STUDI
Nomor: 1050/PBIO/X/2016

Ketua Jurusan/Prodi Pendidikan Biologi Fakultas Tarbiyah dan Keguruan UIN Alauddin Makassar menerangkan bahwa:
Nama : Rachmasary Tashim Program : Strata Satu (S1)
NIM : 20500112152 Jurusan/Prodi : Pendidikan Biologi
Tempat/Tgl Lahir : Muara Badak, 10 Nopember 1993 IPS : 3,54

NO.	NAMA PENGUJI	MATA UJIAN	NILAI		TGL. UJIAN	KET.
			ANGKA	HURUF		
1.	Dr. Salahuddin, M.Ag.	Dirasah Islamiyah	3	B	22 November 2016	Lulus
2.	Dr. H. Marjuni, M.Pd.I.	Ilmu Pendidikan Islam	4	A	19 Oktober 2016	Lulus
3.	Dr. Hj. St. Syamsudduha, M.Pd.	Metodologi Pengajaran Biologi	3,5	A-	4 November 2016	Lulus

Mahasiswa tersebut telah lulus Ujian Akhir Program Studi (Komprehensif) dan dinyatakan berhak untuk mengikuti Ujian Munaqasyah.
Samata-Gowa, 22 November 2016
Ketua Jurusan/Prodi Pend. Biologi

Keterangan Nilai:

A = 90 - 100 (Istimewa)
B = 80 - 89 (Amat Baik)
C = 70 - 79 (Baik)
D = 60 - 69 (Cukup)
E = 0 - 59 (Tidak Lulus)

Jamilah, S.Si., M.Si.
NIP: 19760405 200501 2 005



**KEPUTUSAN DEKAN FAKULTAS TARBIYAH DAN KEGURUAN
UIN ALAUDDIN MAKASSAR
NOMOR: 3536 TAHUN 2016**

**TENTANG
PANITIA UJIAN/DEWAN MUNAQISY SKRIPSI**

**DEKAN FAKULTAS TARBIYAH DAN KEGURUAN UIN ALAUDDIN MAKASSAR
SETELAH:**

Membaca : Lembaran Persetujuan Pembimbing Skripsi mahasiswa Fakultas Tarbiyah dan Keguruan UIN Alauddin Makassar, dengan:

Nama : **Rachmasary Taslim**
NIM : **20500112152**
Judul : **Pengaruh Penerapan Model Pembelajaran Kooperatif Tipe Examples Non Examples terhadap Motivasi Belajar, Aktivitas Belajar, dan Hasil Belajar pada pokok Bahasan Jaringan Hewan Siswa Kelas XI IPA SMA Negeri 1 Pattallasang.**

Tertanggal **28 November 2016** yang menyatakan bahwa skripsi tersebut telah memenuhi syarat-syarat ilmiah dan dapat disetujui untuk diajukan ke sidang Munaqasyah.

Menimbang : a. Bahwa untuk melaksanakan ujian skripsi dalam rangka penyelesaian studi mahasiswa tersebut di atas, dipandang perlu menetapkan Panitia/Dewan Munaqisy.
b. Bahwa mereka yang tersebut namanya dalam Keputusan ini dipandang cakap untuk melaksanakan tugas ujian/munaqasyah skripsi tersebut.

Mengingat : 1. Undang-Undang RI No. 20 Tahun 2003 tentang Sistem Pendidikan Nasional;
2. Peraturan Pemerintah RI Nomor 17 Tahun 2010 tentang Pengelolaan dan Penyelenggaraan pendidikan;
3. Peraturan Presiden RI Nomor 57 Tahun 2005 tentang Perubahan Status IAIN Alauddin Makassar menjadi UIN Alauddin Makassar;
4. Peraturan Menteri Agama RI Nomor 20 Tahun 2014 tentang Statuta UIN Alauddin Makassar;
5. Keputusan Menteri Agama RI Nomor 25 tahun 2013 jo Nomor 85/2013, tentang Organisasi dan Tata Kerja UIN Alauddin Makassar;
6. Keputusan Rektor UIN Alauddin Makassar Nomor 129 C Tahun 2013 tentang Pedoman Edukasi UIN Alauddin;

7. Keputusan Rektor UIN Alauddin Makassar Nomor 53 Tahun 2016 tentang Pembetulan Kalender Akademik UIN Alauddin Makassar Tahun Akademik 2016/2017.

Memperhatikan : Hasil Rapat Pimpinan Fakultas Tarbiyah dan Keguruan UIN Alauddin Makassar tanggal 06 Mei 2015 tentang pelaksanaan KKN Profesi, Ujian Komprehensif dan Ujian/Munaqasyah Skripsi Mahasiswa Fakultas Tarbiyah UIN Alauddin Makassar.

MEMUTUSKAN

Menetapkan : **KEPUTUSAN DEKAN FAKULTAS TARBIYAH DAN KEGURUAN UIN ALAUDDIN MAKASSAR TENTANG PANITIA UJIAN/ DEWAN MUNAQISY SKRIPSI**

Pertama : Mengangkat Panitia Ujian/Dewan Munaqisy Skripsi Saudara (i): **Rachmasary Taslim, NIM: 20500112152;**

Kedua : Panitia Ujian/Dewan Munaqisy bertugas untuk mempersiapkan dan melaksanakan ujian terhadap mahasiswa tersebut;

Ketiga : Segala biaya yang timbul akibat dikeluarkannya Keputusan ini dibebankan kepada Anggaran DIPA BLU UIN Alauddin Makassar Tahun Anggaran 2016 sesuai dengan ketentuan dan peraturan yang berlaku;

Keempat : Keputusan ini mulai berlaku sejak tanggal ditetapkan dan apabila di kemudian hari terdapat kekeliruan/kesalahan di dalamnya akan diperbaiki sebagaimana mestinya;

Kelima : Keputusan ini disampaikan kepada masing-masing yang bersangkutan untuk dilaksanakan dengan penuh tanggungjawab.

Ditetapkan di : Samata-Gowa
Pada Tanggal : 29 November 2016

Dekan, *M*

Amri
Dr. H. Muhammad Amri, Lc., M.Ag.
NIP: 19730120 200312 1 001

**LAMPIRAN: KEPUTUSAN DEKAN FAKULTAS TARBIYAH DAN KEGURUAN
UIN ALAUDDIN MAKASSAR
NOMOR: 336 TAHUN 2016**

TENTANG

PANITIA UJIAN/DEWAN MUNAQISY SKRIPSI

A.n. Saudara Rachmasary Taslim, NIM: 20500112152;

Ketua : Dr. Muhammad Yahdi, M.Ag.

Sekretaris : Rafiqah, S.Si., M.Pd.

Munaqisy I : Dra. Andi Halimah, M.Pd.

Munaqisy II : Muchlisa, S.Psi., M.A.

Pembimbing I : Dr. Muhammad Khlaifah Mustamin, M.Pd.

Pembimbing II : Zulkarnaim, S.Si., M.Kes.

Pelaksana : Jumrah, S.Ag.

**Ditetapkan di : Samata-Gowa
Pada Tanggal : 23 November 2016**

Dekan, //



**Dr. H. Muhammad Amri, Lc., M.Ag. |
NIP: 19730120 200312 1 001**

BIOGRAPHY



RACHMASARY TASLIM biasa dipanggil Amma dilahirkan di Muara Badak pada tanggal 10 November 1993 Anak pertama dari 3 bersaudara hasil buah kasih dari pasangan Taslim Tangka dan Asmawati. Pendidikan Formal dimulai dari Sekolah Dasar di SD Negeri 236 Laoli dan lulus pada tahun 2006. Pada tahun yang sama, penulis melanjutkan pendidikan di Sekolah Menengah SMP Negeri 3 Malili dan lulus pada tahun 2009, dan pada tahun yang sama pula penulis melanjutkan pendidikan di Sekolah Menengah Atas SMA Negeri 1 Malili dan lulus pada tahun 2012. Kemudian penulis melanjutkan pendidikan di Universitas Islam Negeri (UIN) Alauddin Makassar kejenjang S1 pada Jurusan Pendidikan Biologi Fakultas Tarbiyah dan Keguruan, sampai sekarang.