

**ANALISIS KEMAMPUAN SISWA DALAM MENYELESAIKAN SOAL
POKOK BAHASAN PROGRAM LINEAR DALAM MATA PELAJARAN
MATEMATIKA KELAS XII SMA NEGERI 11 MAKASSAR**



Skripsi

Diajukan untuk Memenuhi Salah Satu Syarat Meraih Gelar
Sarjana Pendidikan (S.Pd) pada Jurusan Pendidikan Matematika
Fakultas Tarbiyah dan Keguruan
UIN Alauddin Makassar

Oleh

MUSALLAH
NIM 20402108056

**FAKULTAS TARBIYAH DAN KEGURUAN
UNIVERSITAS ISLAM NEGERI ALAUDDIN MAKASSAR
2012**

PERNYATAAN KEASLIAN SKRIPSI

Dengan penuh kesadaran, penyusun yang bertanda tangan di bawah ini menyatakan bahwa skripsi ini benar adalah hasil karya penulis sendiri. Jika di kemudian hari terbukti bahwa ia merupakan duplikat, tiruan, plagiat atau dibuat oleh orang lain, sebagian atau seluruhnya, maka skripsi dan gelar yang diperoleh karenanya batal demi hukum.

Samata Gowa, 23 November 2012

Penyusun

Musallah
NIM: 20402108056

PERSETUJUAN PEMBIMBING

Pembimbing penulisan skripsi saudara Musallah, NIM: 20402108056, Mahasiswa Jurusan Tadris Program Studi Pendidikan Matematika pada Fakultas Tarbiyah dan Keguruan UIN Alauddin Makassar, setelah dengan seksama meneliti dan mengoreksi skripsi yang bersangkutan dengan judul “**Analisis Kemampuan Siswa dalam Menyelesaikan Soal Pokok Bahasan Program Linear dalam Mata Pelajaran Matematika Kelas XII SMA Negeri 11 Makassar**” memandang bahwa skripsi tersebut telah memenuhi syarat-syarat ilmiah dan dapat disetujui dan diajukan ke sidang Munaqasyah.

Demikian persetujuan ini diberikan untuk proses selanjutnya.

Samata Cowa, 23 November 2012

Pembimbing I

Pembimbing II

Drs. Hasanuddin, M.Pd.I
NIP. 19620909199403 1 002

ST. Hasmiah Mustamin, S.Ag.,M.Pd
NIP. 1731019200212 2 002

PENGESAHAN SKRIPSI

Skripsi yang berjudul “**Analisis Kemampuan Siswa dalam Menyelesaikan Soal Pokok Bahasan Program Linear dalam Mata Pelajaran Matematika Kelas XII SMA Negeri 11 Makassar**” yang disusun oleh saudara **Musallah**, Nim : **20402108056**, mahasiswa Jurusan Pendidikan Matematika pada Fakultas Tarbiyah dan Keguruan UIN Alauddin Makassar, telah diuji dan dipertahankan dalam sidang munaqasyah yang diselenggarakan pada hari Selasa tanggal **Desember 2012 M**, bertepatan pada tanggal **19 Rajab 1432 H**, dan dinyatakan telah dapat diterima sebagai salah satu syarat untuk mendapatkan gelar Sarjana Pendidikan (S. Pd) pada Fakultas Tarbiyah dan Keguruan Jurusan Pendidikan Matematika, dengan beberapa perbaikan.

Makassar, 13 Desember 2012 M
19 Muharam 1434 H

DEWAN PENGUJI (SK Dekan No. 035 Tahun 2011)

Ketua : Drs. Thamrin Tayeb, M.Si. (.....)

Sekretaris : Dr. Misykat Malik Ibrahim, M.Pd (.....)

Munaqisy I : Drs. Muh. Yusuf Hidayat, M.Pd (.....)

Munaqisy II : Drs. Ibrahim Nasbi, M.Th.I (.....)

Pembimbing I : Drs. Hasanuddin, M.Pd.I (.....)

Pembimbing II : ST. Hasmiah Musamin, S.Ag., M.Pd (.....)

Disahkan Oleh :
Dekan Fakultas Tarbiyah dan Keguruan
UIN Alauddin Makassar

Dr. H. Salehuddin, M. Ag
NIP: 19541212 198503 1 001

KATA PENGANTAR



Alhamdulillah Rabbil'Alamin pada Yang Maha Kuasa penulis panjatkan syukur atas segala rahmat-Nya, memberikan penulis kekuatan untuk menulis skripsi ini, memberi penulis sebuah keberanian untuk bermimpi dan tak setengah-setengah mewujudkannya, memberikan penulis kemampuan untuk bisa melakukan sesuatu yang ingin penulis lakukan. Segala puji bagi-Mu, Ya Allah. Dan tak lupa penulis kirimkan salawat dan salam pada Nabi Muhammad saw, perjuangan dan ketulusan beliau membawa kita semua ke masa dimana kita bisa melihat peradaban yang diterangi oleh iman dan pengetahuan.

Penulis menyadari bahwa tanpa adanya bantuan dan partisipasi dari berbagai pihak, baik dalam bentuk dorongan moril maupun materiil, skripsi ini tidak mungkin dapat terwujud seperti yang diharapkan. Oleh karena itu, penulis patut menyampaikan terima kasih yang sebesar-besarnya kepada :

1. Prof. Dr. H. A. Qadir Gassing HT,M.S. selaku rektor UIN Alauddin Makassar
2. Prof. Dr. H. Salehuddin, M.Ag selaku dekan Fakultas Tarbiyah dan Keguruan beserta seluruh stafnya atas segala pelayanan yang diberikan kepada penulis.
3. Drs. Thamrin Tayeb. M. Si selaku ketua dan St. Hasmiah Mustamin S.Ag. M.Pd selaku sekretaris Program Studi Pendidikan matematika serta stafnya atas izin,

pelayanan, kesempatan dan fasilitas yang diberikan sehingga skripsi ini dapat terselesaikan.

4. Drs. Hasanuddin, M.Pd.I. selaku pembimbing I dan Ibu St. Hasmiah Mustamin, S.Ag., M.Pd. sebagai pembimbing II yang dengan sabar membimbing penulis hingga menyelesaikan skripsi ini.
5. Dosen-dosen yang telah mendidik dan mengajar hingga penulis dapat menambah ilmu dan wawasan.
6. Ayahanda Mahmud dan Ibunda Mariama yang sangat kusayangi yang telah membesarkan penulis dengan berlimpah kasih dan sayang dan membiayai penulis tanpa rasa lelah sehingga penulis bisa menyelesaikan pendidikan sampai perguruan tinggi.
7. Saudaraku tercinta : Julfikar, Israil, Haflin, Irwansyah, Khairunisyah, Sahidirman, dan Sadam Husei, serta semua keluarga. Terima kasih atas semua yang kalian berikan selama ini.
8. Sahabat-sahabatku : Ida Johari, Nurwahidah, Nining Kusmawati, Syarifuddin, Bakri, Amri, Sri, Suhudi, Musliadi Syariddin, Nanang, reni, Rudi Wahyuddin, Ani, Yuliana, Iswan, Ruslimin, Gunawan, matematika 1.2 dan Matematika 3.4 yang tak bisa saya sebutkan satu persatu, seluruh mahasiswa jurusan pendidikan matematika UIN Alauddin Makassar, teman-teman seperjuangan MECT SC serta rekan-rekan KKN Angkatan 47.
9. Buat seseorang yang selalu memberi kasih sayangnya, menjadi tempat curahan hati dikala gundah dan penyemangat hidupku.

Penulis berharap semoga amal baik semua pihak yang ikhlas memberikan andil dalam penyusunan skripsi ini mendapatkan pahala dari Allah Swt.

Penulis menyadari bahwa skripsi ini masih jauh dari kesempurnaan, oleh karena itu penulis mengharapkan saran dan kritik yang membangun demi kesempurnaan karya selanjutnya. Semoga karya ini dapat bermanfaat bagi kita semua.

Penulis

Musallah

DAFTAR ISI

HALAMAN JUDUL	
PERNYATAAN KEASLIAN SKRIPSI	i
PERSETUJUAN PEMBIMBING	ii
PENGESAHAN SKRIPSI	iii
KATA PENGANTAR	iv
DAFTAR ISI	vii
DAFTAR TABEL	ix
DAFTAR LAMPIRAN	x
ABSTRAK	xi
BAB I PENDAHULUAN	
A. Latar Belakang.....	1
B. Rumusan Masalah	4
C. Tujuan Penelitian	5
D. Manfaat Penelitian	5
E. Definisi Operasional Variabel	6
F. Garis Besar Isi	8
BAB II TINJAUAN PUSTAKA	
A. Matematika Sekolah.....	10
B. Program Linear	12
1. Model Matematika	13
2. Menyelesaikan Masalah Program Linear	17
3. Pemecahan Masalah dalam Pembelajaran Matematika	19
4. Soal Cerita Matematika	24
5. Kemampuan Menyelesaikan Soal Cerita Matematika	26
6. Manfaat Mempelajari Soal Cerita Matematika	32
BAB III METODOLOGI PENELITIAN	
A. Jenis Penelitian	33
B. Populasi dan Sampel Penelitian	33
C. Instrumen Penelitian	34

D. Teknik Pengumpulan Data	35
E. Teknik Analisis Data	36

BAB IV HASIL PENELITIAN

A. Gambaran Umum Tentang SMA Negeri 11 Makassar	40
B. Tingkat kemampuan siswa kelas XII SMA Negeri 11 Makassar dalam memahami dan menyelesaikan soal pokok bahasan program linear di dalam mata pelajaran Matematika.....	44
C. Faktor Kesulitan yang dialami siswa kelas XII SMA Negeri 11 Makassar dalam menyelesaikan soal pokok bahasan program linear di dalam mata pelajaran Matematika	49
D. Cara mengatasi kesulitan siswa kelas XII SMA Negeri 11 Makassar dalam menyelesaikan soal pokok bahasan program linier di dalam mata pelajaran matematika	53

BAB V PENUTUP

A. Kesimpulan	56
B. Impilkasi Penelitian	57

DAFTAR PUSTAKA	59
----------------------	----

LAMPIRAN-LAMPIRAN

DAFTAR RIWAYAT HIDUP

DAFTAR TABEL

Tabel 1	Kategori kemampuan siswa dalam menyelesaikan soal program Linear.....	39
Tabel 2	Distribusi Frekuensi Kemampuan Siswa dalam Menyelesaikan Soal Pokok Bahasan Program Linear Dalam Mata Pelajaran Matematika Kelas XII SMA Negeri 11 Makassar..	46
Tabel 3	Tabel Penolong Untuk Rata-Rata Kemampuan Siswa Dalam Menyelesaikan Soal Pokok Bahasan Program Linear Dalam Mata Pelajaran Matematika Kelas XII SMA Negeri 11 Makassar.....	47
Tabel 4	Kriteria Pengkategorian Kemampuan Siswa Dalam Menyelesaikan Soal Pokok Bahasan Program Linear Dalam Mata Pelajaran Matematika Kelas XII SMA Negeri 11 Makassar	48
Tabel 5	Tabel Penolong Untuk Mengetahui Faktor-Faktor Penyebab Kesulitan Yang Dialami Siswa Kelas XII SMA Negeri 11 Makassar dalam Menyelesaikan Soal Pokok Bahasan Program Linear pada Mata Pelajaran Matematika.....	50

DAFTAR LAMPIRAN

1. LAMPIRAN A
Instrument Penelitian
2. LAMPIRAN B
Hasil Penelitian Tentang Kemampuan Siswa dalam Menyelesaikan Soal Pokok
Bahasan Program Linear dalam Mata Pelajaran Matematika Kelas XII SMA
Negeri 11 Makassar
3. LAMPIRAN C
Surat-Surat

ABSTRAK

Nama : Musallah
Nim : 20402108056
Judul Skripsi : “Analisis Kemampuan Siswa dalam Menyelesaikan Soal Pokok Bahasan Program Linear dalam Mata Pelajaran Matematika Kelas XII SMA Negeri 11 Makassar”

Skripsi ini membahas tentang kemampuan siswa dalam menyelesaikan soal pokok bahasan program linear dalam mata pelajaran matematika Kelas XII SMA Negeri 11 Makassar. Pokok permasalahannya adalah bagaimana tingkat kemampuan siswa kelas XII SMA Negeri 11 Makassar dalam memahami dan menyelesaikan soal pokok bahasan program linear, Faktor-faktor apa saja yang dialami siswa kelas XII SMA Negeri 11 Makassar sehingga terjadi dalam menyelesaikan soal pokok bahasan program linear, serta bagaimana cara mengatasi kesulitan dalam menyelesaikan soal program linier tersebut.

Populasi dalam penelitian ini adalah semua siswa kelas XII Program IPA SMA Negeri 11 Makassar Tahun Pelajaran 2012/2013 yang terdiri atas 6 kelas dengan jumlah sebanyak 240 orang. Teknik pengambilan sampel yang digunakan adalah secara acak (*random sampling*) sehingga terpilih kelas XII IPA₅ yang berjumlah 40 orang atau 17% dari populasi dan menggunakan metode deskriptif yaitu penelitian yang mengarah pada penggambaran secara apa adanya mengenai suatu objek yang diteliti. Instrumen penelitiannya adalah tes kemampuan siswa dan wawancara, teknik analisis data yang digunakan adalah statistik deskriptif.

Berdasarkan hasil penelitian dari 40 responden diperoleh data tentang kemampuan siswa, untuk kategori sangat rendah yaitu sebesar 0%, kategori rendah yaitu sebesar 12,5%, kategori sedang sebesar 20%, kategori tinggi sebesar 42,5% dan untuk kategori sangat tinggi sebesar 25% . Sehingga penulis dapat menyimpulkan secara umum bahwa tingkat kemampuan siswa dalam menyelesaikan soal pokok bahasan program linear dalam mata pelajaran matematika Kelas XII SMA Negeri 11 Makassar dapat dikatakan termasuk dalam kategori *tinggi*, hal ini berdasarkan persentase nilai responden yaitu sebesar 42,5%. Faktor-faktor penyebab kesulitan siswa tersebut adalah tidak adanya kesiapan dalam proses pembelajaran, sering terganggu kesehatannya (sakit), kurang percaya diri, tugas yang banyak dan sulit, serta guru yang tidak maksimal dalam pembelajaran termasuk metode yang digunakan, sering terlambat masuk, penjelasan guru yang kurang dimengerti, kurang memperhatikan pembelajaran, jarang belajar di rumah, serta tidak paham dengan pembelajaran yang diterapkan oleh guru.

Cara mengatasi kesulitan siswa kelas XII SMA Negeri 11 Makassar dalam menyelesaikan soal pokok bahasan program linier di dalam mata pelajaran matematika yaitu tidak terlepas dari peran siswa, orang tua dan guru.

BAB I

PENDAHULUAN

A. Latar Belakang

Pendidikan memegang peranan penting dalam menata kehidupan berbangsa dan bernegara. Kemajuan suatu negara dapat bergantung pada peranan pendidikan yang seyogyanya membawa perubahan yang signifikan dalam tatanan kehidupan masyarakat. Pendidikan bahkan menjadi salah satu aspek keberhasilan suatu bangsa. Hal ini menjadi tugas kolektif bagi semua elemen yang terlibat untuk selalu proaktif dalam pelaksanaan pendidikan demi kemajuan pendidikan. Peranan pemerintah sangat menentukan guna pemenuhan kebutuhan pendidikan sebagai bentuk realisasi dari tujuan pendidikan sebagaimana yang termaktub dalam pembukaan Undang – Undang Dasar 1945 pada alinea ke-4 yaitu “ *mencerdaskan kehidupan bangsa*”¹.

Tujuan pendidikan yang digambarkan dalam undang-undang sistem pendidikan nasional No.20/2003 potensi peserta didik agar menjadi manusia yang beriman dan bertakwa kepada Tuhan Yang Maha Esa, berakhlak mulia, sehat, kreatif, dan menjadi warga negara yang demokratis dan bertanggung

¹ Pembukaan UUD 1945 Alinea ke-4 *Tentang Tujuan Pendidikan Nasional*, Himpunan Peraturan Perundang - Undangan Sistem Pendidikan Nasional, Jakarta, 1991/1992, h. .3

jawab². Sehingga mengharuskan negara dalam hal ini memegang peranan yang sangat vital dalam tercapainya tujuan pendidikan yang tersebut diatas.

Hal ini sejalan dengan yang dijelaskan dalam Alqur'an Surah Al-Mujadilah Ayat 11 yang berbunyi :

...يَرْفَعِ اللَّهُ الَّذِينَ آمَنُوا مِنْكُمْ وَالَّذِينَ أُوتُوا الْعِلْمَ دَرَجَاتٍ...

Terjemahnya

“...Niscaya Allah akan meninggikan orang-orang yang beriman diantaramu dan orang-orang yang diberi ilmu pengetahuan beberapa derajat...”³

Oleh karena itu, perbaikan kualitas pendidikan menjadi tanggung jawab kolektif yang melibatkan pemerintah, sekolah, stakeholder demi tercapainya tujuan pendidikan nasional yang berkesinambungan.

Guna mewujudkan tujuan pendidikan tersebut, maka berbagai upaya telah dilakukan, antara lain peningkatan kemampuan berpikir matematika, pemahaman soal cerita matematika, pengembangan penyelesaian masalah matematika (*problem solving*), dan perbaikan cara belajar matematika.

Salah satu hal yang perlu mendapat perhatian terkait dengan usaha tersebut, adalah melihat hasil-hasil yang telah dicapai oleh siswa, misalnya kemampuan siswa dalam pemecahan masalah. Tujuannya adalah untuk

² Sistem Pendidikan Nasional “*Undang – Undang RI No.20 Tahun 2003*”. (Cet I: Bandung ; Fokus Media. 2003) h. 7.

³ Abdullah Bin Abdul Azis Sa’ud dan Khadin Al Haramain Asy Syarifain, *Al Qur’an dan Terjemahan*, Yayasan Penyelenggara da Penterjemah/penafsir Al-Qur’an Departemen Agama RI, Jakarta, 1427 H, h. 910.

mengetahui apakah anak yang belajar matematika telah memiliki kemampuan yang diharapkan, misalnya kemampuan menyelesaikan soal-soal yang berkaitan dengan kehidupan sehari-hari mereka.⁴

Salah satu kemampuan yang diharapkan dan penting untuk dikuasai oleh siswa Sekolah Menengah Atas (SMA) adalah kemampuan menyelesaikan soal program linear. Mengingat soal-soal pada pokok bahasan tersebut memuat masalah yang sering dihadapi dalam kehidupan sehari-hari.

Berdasarkan informasi yang diperoleh penulis dari guru-guru matematika SMA Negeri 11 Makassar dan pengalaman penulis saat melaksanakan program pengalaman lapangan terungkap bahwa secara umum siswa mengalami kesulitan dalam menyelesaikan soal-soal matematika yang berbentuk cerita, khususnya dalam membuat model matematika dan menyelesaikan model matematika tersebut.

Hal ini telah dikemukakan dalam penelitian yang telah dilakukan oleh Sahid sebelumnya dalam skripsinya yang berjudul "*Analisis Kemampuan dalam Menyelesaikan Soal Cerita pada Materi Program Linear Siswa Kelas XII SMAN 5 Makassar*". Dia mengatakan bahwa kemampuan siswa secara kualitatif tergolong tinggi dalam memahami soal cerita pada materi program linear yang

⁴ R. Soedjadi, *Kiat Pendidikan Matematika di Indonesia*. Direktorat Jenderal Pendidikan Tinggi Departemen Pendidikan Nasional, Jakarta, 1999/2000. h. 5.

ditunjukkan dengan kemampuan siswa dalam menuliskan hal yang diketahui dan hal yang ditanyakan dari soal program linear tersebut.⁵

Berdasarkan hal tersebut dan mengingat betapa pentingnya mengetahui prosedur dalam menyelesaikan suatu permasalahan (khususnya pada soal matematika yang berbentuk cerita), maka penulis tertarik untuk mengangkat masalah tersebut sebagai tugas akhir dengan judul: “*Analisis Kemampuan Siswa dalam Menyelesaikan Soal Pokok Bahasan Program Linear dalam Mata Pelajaran Matematika Siswa Kelas XII SMA Negeri 11 Makassar*”

B. Rumusan Masalah

Berdasarkan latar belakang yang telah diuraikan di atas, maka masalah yang akan dipecahkan dalam masalah ini adalah sebagai berikut:

1. Bagaimana tingkat kemampuan siswa kelas XII SMA Negeri 11 Makassar dalam memahami dan menyelesaikan soal pokok bahasan program linear di dalam mata pelajaran Matematika?
2. Faktor-faktor apa saja yang dialami siswa kelas XII SMA Negeri 11 Makassar sehingga terjadi dalam menyelesaikan soal pokok bahasan program linear di dalam mata pelajaran Matematika?
3. Bagaimana cara siswa kelas XII SMA Negeri 11 Makassar mengatasi kesulitan dalam menyelesaikan soal pokok bahasan program linier di dalam mata pelajaran matematika tersebut?

⁵Sahid, *Analisis Kemampuan dalam Menyelesaikan Soal Cerita pada Materi Program Linear Siswa Kelas XII SMAN 5 Makassar*. (Skripsi, Fakultas Matematika dan Ilmu Pengetahuan Alam, Universitas Negeri Makassar, 2006), h. 14.

C. Tujuan Penelitian

Adapun tujuan penelitian yang ingin dicapai adalah:

1. Untuk mengetahui tingkat kemampuan siswa kelas XII SMA Negeri 11 Makassar dalam memahami dan menyelesaikan soal pokok bahasan program linear di dalam mata pelajaran Matematika.
2. Untuk mengetahui kesulitan yang dialami siswa kelas XII SMA Negeri 11 Makassar dalam menyelesaikan soal pokok bahasan program linear di dalam mata pelajaran Matematika
3. Untuk mengetahui cara mengatasi kesulitan siswa kelas XII SMA Negeri 11 Makassar dalam menyelesaikan soal pokok bahasan program linier di dalam mata pelajaran matematika tersebut?

D. Manfaat Penelitian

Manfaat yang diharapkan dari hasil penelitian ini adalah :

1. Sebagai bahan bacaan atau kajian bagi mereka yang berkecimpung dalam dunia pendidikan khususnya bagi guru matematika agar dapat mengembangkan serta meningkatkan mutu pelajaran di sekolah terutama pada materi program linier.
2. Sebagai bahan masukan bagi guru bidang studi matematika dalam meningkatkan kualitas pembelajaran di kelas agar dapat memacu minat, motivasi, dan semangat siswa dalam belajar matematika guna memudahkan siswa dalam memahami materi program linier.

3. Sebagai bahan pertimbangan bagi siswa dalam mengoreksi kekurangannya guna meningkatkan hasil belajarnya, umumnya pelajaran matematika dan khususnya pada materi program linier.
4. Sebagai bahan pertimbangan bagi orang tua siswa dalam memberikan perhatian dan motivasi kepada anaknya serta merubah atau memperbaiki cara mendidik anak ke arah yang lebih baik sehingga siswa tersebut lebih termotivasi untuk belajar matematika.

E. Definisi Operasional Variabel

Variabel penelitian adalah segala sesuatu yang berbentuk apa saja yang ditetapkan oleh peneliti untuk dipelajari sehingga diperoleh informasi tentang hal tersebut, kemudian ditarik kesimpulannya.⁶

Berdasarkan penjelasan di atas, maka dapat disimpulkan bahwa variabel adalah objek penelitian yang bervariasi dan berbentuk apa saja ditetapkan oleh peneliti yang dapat terukur dan realibel, sehingga didapatkan sejumlah informasi kemudian dibuat kesimpulan dari informasi tersebut.

Untuk menghindari terjadinya interpretasi yang berlainan antara peneliti dengan pembaca, maka dirasakan perlu untuk merumuskan variabel penelitian secara operasional sebagai berikut :

⁶ Sugiyono, *Metode Penelitian Pendidikan "Pendekatan Kuantitatif, Kualitatif, dan R&D"*, (Cet. VI;Bandung: Alfabeta, 2008), h. 38.

1. Kemampuan Menyelesaikan Soal

Kemampuan merupakan tingkat pencapaian dan pemahaman siswa terhadap suatu masalah yang dapat diukur dan dinilai. Salah satu hal yang perlu mendapat perhatian terkait dengan usaha siswa dalam menyelesaikan soal-soal termasuk dalam hal ini adalah soal matematika khususnya program linear adalah melihat hasil-hasil yang telah dicapai oleh siswa, misalnya kemampuan siswa dalam pemecahan masalah. Tujuannya adalah untuk mengetahui apakah anak yang belajar matematika telah memiliki kemampuan yang diharapkan, misalnya kemampuan menyelesaikan soal-soal yang berkaitan dengan kehidupan sehari-hari mereka. Salah satu kemampuan yang diharapkan dan penting untuk dikuasai oleh siswa Sekolah Menengah Atas (SMA) adalah kemampuan menyelesaikan soal program linear. Mengingat soal-soal pada pokok bahasan tersebut memuat masalah yang sering dihadapi dalam kehidupan sehari-hari.

2. Program linear

Program linear merupakan suatu teknik matematika dalam menentukan nilai optimum (maksimum atau minimum). Dengan metode program linear seseorang berusaha untuk memaksimumkan atau meminimumkan sasaran yang diinginkan. Dalam konteks materi pelajaran sekolah menengah, pokok bahasan disederhanakan hanya untuk sasaran yang berbentuk fungsi dua peubah dengan kendala sistem pertaksamaan linear dua peubah. Sistem yang dibangun dalam program linear sederhana ini dapat diperluas untuk dimensi yang lebih tinggi dengan peubah banyak. Oleh karena itu program linear merupakan suatu

pokok bahasan dalam matematika yang sangat penting untuk dipelajari baik sekolah menengah maupun diperguruan tinggi.

F. *Garis Besar Isi Skripsi*

Untuk mengetahui secara umum dari pembahasan ini, maka penulis terlebih dahulu mengemukakan sistematika umum yang termuat dalam tiap-tiap bab dari skripsi ini sebagai berikut:

Bab pertama, pendahuluan yang meliputi A. Latar Belakang, B. Rumusan Masalah yang terdiri atas, 1). Bagaimana tingkat kemampuan siswa kelas XII SMA Negeri 11 Makassar dalam memahami dan menyelesaikan soal pokok bahasan program linear di dalam mata pelajaran Matematika? 2). Kesulitan apa saja yang dialami siswa kelas XII SMA Negeri 11 Makassar dalam menyelesaikan soal pokok bahasan program linear di dalam mata pelajaran Matematika? 3). Bagaimana cara siswa kelas XII SMA Negeri 11 Makassar mengatasi kesulitan dalam menyelesaikan soal pokok bahasan program linier di dalam mata pelajaran matematika tersebut? C. Tujuan penelitian, D. Manfaat penelitian, E. Definisi Operasional variabel, F. Garis Besar Isi Skripsi.

Bab kedua, akan dipaparkan beberapa sub bab yaitu: Pengertian Belajar, Pengertian Kesulitan Belajar, Faktor-Faktor Penyebab Kesulitan Belajar, Karakteristik Kesulitan Belajar Matematika, Bilangan Real.

Bab ketiga, Metode Penelitian yang meliputi: A. Jenis Penelitian, B. Populasi dan Sampel, C. Instrumen Penelitian, D. Teknik Pengumpulan Data, E. Teknik Analisis Data.

Bab keempat, Hasil Penelitian dan Pembahasan yang terdiri dari: A. Gambaran Umum tentang SMAN 11 Makassar, B. Tingkat kemampuan siswa kelas XII SMA Negeri 11 Makassar dalam memahami dan menyelesaikan soal pokok bahasan program linear di dalam mata pelajaran Matematika, C. Kesulitan yang dialami siswa kelas XII SMA Negeri 11 Makassar dalam menyelesaikan soal pokok bahasan program linear di dalam mata pelajaran Matematika, D. Cara mengatasi kesulitan siswa kelas XII SMA Negeri 11 Makassar dalam menyelesaikan soal pokok bahasan program linier di dalam mata pelajaran matematika.

Bab kelima, Penutup yang terdiri atas: A. Kesimpulan, B. Saran, Daftar Pustaka, dan lampiran-lampiran

BAB II

TINJAUAN PUSTAKA

A. *Matematika Sekolah*

Dalam Kurikulum Pendidikan Dasar dan Menengah, yang dimaksud matematika adalah matematika sekolah, yaitu matematika yang diajarkan di tingkat Pendidikan Dasar (SD dan SMP) dan Pendidikan Menengah (SMA dan SMK). Matematika sekolah terdiri atas bagian-bagian matematika yang dipilih guna menumbuhkembangkan kemampuan-kemampuan dan membentuk pribadi serta berpandu pada perkembangan IPTEK. Ini menunjukkan bahwa matematika sekolah tetap memiliki ciri-ciri yang dimiliki oleh matematika, yaitu memiliki objek kajian yang abstrak serta berpola pikir deduktif konsisten.¹ Oleh karena itu, matematika sangat penting untuk dipelajari di sekolah.

Fungsi mata pelajaran matematika adalah sebagai berikut:

1. Matematika sebagai alat

Melalui matematika siswa dapat memahami dan menyampaikan suatu informasi misalnya melalui persamaan, atau tabel-tabel dalam model matematika.

¹ Suherman, Erman, dkk.. *Strategi Pembelajaran Matematika Kontemporer*. (Cet II. Bandung: Universitas Pendidikan Indonesia. 2003). h. 37.

2. Matematika sebagai pola pikir

Belajar matematika merupakan pembentukan pola pikir dalam pemahaman suatu pengertian. Pola pikir yang dikembangkan adalah pola pikir deduktif dan induktif.

3. Matematika sebagai ilmu

Matematika selalu mencari kebenaran dan bersedia meralat kebenaran yang sementara diterima, bila ditemukan penemuan baru sepanjang mengikuti pola pikir yang sah.

Dalam Garis-garis Besar Program Pengajaran (GBPP) matematika disebutkan bahwa tujuan umum diberikannya matematika pada jenjang pendidikan dasar dan menengah meliputi dua hal, yaitu:

1. Mempersiapkan siswa agar sanggup menghadapi perubahan keadaan di dalam kehidupan dan di dunia yang selalu berkembang, melalui latihan bertindak atas dasar pemikiran secara logis, rasional, kritis, cermat, dan jujur.
2. Mempersiapkan siswa agar dapat menggunakan matematika dan pola pikir matematika dalam kehidupan sehari-hari, dan dalam mempelajari berbagai ilmu pengetahuan.²

Matematika sekolah mempunyai peranan yang sangat penting, baik bagi siswa agar mereka memiliki bekal pengetahuan dan untuk pembentukan sikap serta pola pikirnya, maupun bagi warga negara agar dapat hidup layak, untuk

² *Ibid*, h. 39

kemajuan negaranya, dan juga bagi matematika itu sendiri dalam rangka melestarikan dan mengembangkannya.

B. Program Linear

Dalam prakteknya, masalah program linear melibatkan banyak variabel dan banyak pertidaksamaan linear. Metode untuk memecahkan masalah-masalah program linear seperti ini pertama kali dikembangkan oleh matematikawan Amerika, George B. Dantzig pada tahun 1947 yang dikenal dengan metode simpleks (*simplex method*). Pada tahun 1984, Narendra Karmarkar dari *Bell Laboratories* menemukan suatu cara yang memperbaiki kemampuan metode simpleks untuk memecahkan masalah-masalah program linear bernilai besar.

Namun untuk tingkat SMA, masalah dibatasi hanya pada program linear dengan sistem pertidaksamaan linear yang pertidaksamaan-pertidaksamaannya memiliki dua variabel saja (biasanya x dan y) yang dapat dipecahkan secara sederhana dengan pendekatan grafik. Masalah pengoptimalan fungsi tujuan selalu dikaitkan dengan kendala-kendala atau batasan-batasan yang terdapat dalam sistem tersebut. Misalnya, bahan-bahan yang diperlukan atau peralatan (mesin) yang akan digunakan. Kendala-kendala tersebut harus diterjemahkan ke dalam bentuk sistem pertidaksamaan linear.³ Dari sistem pertidaksamaan yang terbentuk akan diperoleh suatu himpunan penyelesaian, yang merupakan alternatif penyelesaian yang memenuhi kendala tersebut. Dari alternatif- alternatif

³ Susanta. *Program Linear*. Yogyakarta: Departemen Pendidikan dan Kebudayaan Direktorat Jenderal Pendidikan Tinggi, Proyek Pembinaan Tenaga Akademik. 1996. h. 47

penyelesaian tersebut diperoleh satu atau beberapa penyelesaian yang dapat memaksimumkan atau meminimumkan fungsi tujuan.

Syarat atau karakteristik suatu masalah sehingga dapat diselesaikan dengan program linear adalah sebagai berikut:

1. Masalah tersebut harus dapat diubah menjadi permasalahan matematis. Ini berarti bahwa masalah yang ada harus bisa dituangkan ke dalam bentuk model matematis, dalam hal ini model linear, baik berupa persamaan maupun pertidaksamaan.
2. Keseluruhan sistem permasalahan harus dapat dipilah-pilah menjadi satuan-satuan aktivitas.
3. Masing-masing aktivitas harus dapat ditentukan dengan tepat, baik jenis maupun letaknya dalam model pemrograman.
4. Setiap aktivitas harus dapat dikuantitatifkan sehingga masing-masing nilainya dapat dihitung dan dibandingkan.⁴

Secara umum, setiap masalah program linear memiliki dua komponen, sebagai berikut:

- a. Sekumpulan pertidaksamaan linear yang harus dipenuhi secara bersama.
- b. Satu fungsi tujuan yang akan dioptimalkan (minimum atau maksimum).

1. Model Matematika

Untuk memecahkan masalah pengoptimalan dengan program linear terdapat kendala-kendala atau batasan-batasan yang harus diterjemahkan ke

⁴ Tiro dan Bernard. *Pengenalan Manajemen Sains*. Makassar: Andira Publisher. 2004. h. 25

dalam suatu sistem pertidaksamaan linear. Pembentukan sistem pertidaksamaan linear tersebut dinamakan pemodelan matematika. Sistem pertidaksamaan yang terbentuk disebut model matematika dari masalah program linear. Dalam pemodelan matematika, untuk masalah program linear terdapat dua macam fungsi, yaitu fungsi tujuan atau fungsi objektif (*objective function*) dan kendala atau batasan (*constraints*). Fungsi tujuan merupakan fungsi yang menjelaskan tujuan atau sasaran dari pengoptimalan yang mungkin dicapai berdasarkan kendala yang ada.

Karakteristik-karakteristik umum yang dimiliki oleh model program linear adalah sebagai berikut:

1. Peubah-peubah keputusan untuk mengukur tingkatan aktivitas.
2. Fungsi tujuan untuk dimaksimumkan atau diminimumkan.
3. Kumpulan kendala
4. Semua hubungan kendala dan fungsi tujuan adalah linear.⁵

Lebih jauh mereka mengungkapkan bahwa untuk memperoleh keputusan yang optimal melalui teknik pemrograman linear, kegiatan utama yang perlu dilakukan adalah mengidentifikasi masalah ke dalam bentuk matematis atau sering disebut pembuatan model pemrograman linear. Langkah-langkah yang dilakukan untuk merumuskan model pemrograman linear tersebut adalah:

1. Tentukan peubah keputusan yang akan dicari, dan beri notasi dalam bentuk matematis.

⁵ *Ibid*, h. 29

2. Tentukan kendala (batasan) dari peubah keputusan tadi, dan tuliskan dalam bentuk persamaan linear atau pertidaksamaan linear.
3. Tentukan tujuan yang akan dicapai sebagai fungsi dari peubah keputusan yang telah ditentukan. Tuliskan fungsi tujuan tersebut dalam bentuk persamaan linear, apakah memaksimalkan laba atau meminimumkan biaya.

Perumusan model bukan hanya merupakan suatu pengetahuan, melainkan juga sesuatu yang memerlukan banyak latihan. Kesalahan dalam merumuskan model dapat berakibat keputusan yang dihasilkan bukanlah keputusan yang terbaik, atau penyelesaian optimum tidak dapat dicapai.

Contoh Aplikasi Pembuatan Model Matematika Program Linear

Sebuah pabrik roti memproduksi dua jenis roti, yaitu roti isi coklat dan roti isi keju. Pembuatan satu buah roti isi coklat memerlukan 6 gram terigu dan 5 gram mentega, sedangkan untuk satu buah roti isi keju memerlukan 4 gram terigu dan 5 gram mentega. Keuntungan roti isi coklat Rp. 125,00 per buah dan roti isi keju Rp. 100,00 per buah. Bahan yang tersedia adalah 2.400 gram terigu dan 2.500 gram mentega. Buatlah model matematika untuk permasalahan tersebut, apabila banyaknya roti isi coklat x buah dan roti isi keju y buah.

Penyelesaian

Langkah 1

Barang yang diproduksi adalah dua jenis roti: roti isi coklat dan roti isi keju. Mulailah dengan pemisalan. Misalkan, roti isi coklat yang diproduksi = x buah, dan roti isi keju yang diproduksi = y buah. Tidak mungkin membuat -2 roti sebab pernyataan seperti ini tidak bermakna. Dari sini diperoleh dua fungsi kendala yang tak mungkin negatif, yaitu $x \geq 0$ dan $y \geq 0$.

Langkah 2

Roti terbuat dari terigu dan mentega sehingga fungsi kendala berikutnya pastilah berkaitan dengan persediaan terigu dan mentega.

1 roti coklat memerlukan 6 gram terigu dan 5 gram mentega

x roti coklat memerlukan $6x$ gram terigu dan $5x$ gram mentega

1 roti keju memerlukan 4 gram terigu dan 5 gram mentega

y roti keju memerlukan $4y$ gram terigu dan $5y$ gram mentega

, terigu yang perlukan adalah $(6x + 4y)$ gram dan mentega yang diperlukan adalah $(5x + 5y)$ gram.

Persediaan terigu = 2.400 gram sehingga pertidaksamaan linear dua variabelnya (PtLDVnya) adalah $6x + 4y \leq 2.400$

Persediaan mentega = 2.500 gram sehingga PtLDVnya adalah $5x + 5y \leq 2.500$

Fungsi kendala yang diperoleh dari langkah 1 dan langkah 2 menghasilkan model matematika sebagai berikut.

$$6x + 4y \leq 2.400$$

$$5x + 5y \leq 2.500$$

$$x \geq 0 \text{ dan } y \geq 0$$

Langkah 3

Adapun fungsi tujuan berkaitan dengan keuntungan menjual roti isi coklat dan roti isi keju.

1 roti isi coklat memperoleh untung Rp. 125,00

x roti isi coklat memperoleh untung $125x$ rupiah

1 roti isi mentega memperoleh untung Rp. 100,00

y roti isi mentega memperoleh untung $100y$ rupiah

Jadi, fungsi tujuan adalah $z = 125x + 100y$. Fungsi tujuan inilah yang dimaksimumkan atau diminimumkan.

2. Menyelesaikan Masalah Program Linear

Suatu masalah program linear dalam dua variabel x dan y memiliki suatu fungsi tujuan yang dioptimumkan (maksimum atau minimum). Fungsi tujuan biasa diberi notasi z .

$$z = ax + by, \text{ dengan } a, b \in \mathbb{R} \text{ dan keduanya tidak nol}$$

Untuk memaksimumkan atau meminimumkan fungsi tujuan $z = ax + by$, perlu ditunjukkan titik-titik (x, y) yang membuat pernyataan z memiliki kemungkinan nilai paling besar (atau paling kecil). Tentu saja tidak semua titik (x, y) memenuhi, tetapi hanya titik-titik yang memenuhi setiap pertidaksamaan linear fungsi kendala yang dapat digunakan. Jadi, titik-titik yang mungkin membuat z optimum adalah titik-titik (x, y) yang memenuhi sistem pertidaksamaan linear (SPtL).⁶ Oleh karena itu, yang harus dilakukan adalah mencari titik yang mungkin mengoptimalkan (maksimum atau minimum) fungsi tujuan.

Ada dua metode yang dapat digunakan untuk mengidentifikasi letak titik optimum, yaitu:

a. Metode garis selidik

1. Untuk masalah memaksimumkan fungsi tujuan, geser garis selidik primitif $ax + by = 0$ secara sejajar sampai memotong titik paling jauh dalam daerah yang memenuhi sistem pertidaksamaan linear. Titik paling jauh biasanya

⁶ Wahyu Widayat, dkk. *Linear Programming*. Yogyakarta: BPFE. 1986. h. 17

adalah titik pojok yang paling atas atau paling kanan dari daerah yang memenuhi SPtL.

2. Untuk masalah meminimumkan fungsi tujuan, geser garis selidik primitif $ax + by = 0$ secara sejajar sampai memotong titik paling dekat dari daerah yang memenuhi sistem pertidaksamaan linear. Titik paling dekat biasanya adalah titik pojok paling bawah atau paling kiri dari daerah yang memenuhi SPtL.

b. Metode titik pojok

1. Jika suatu masalah program linear memiliki penyelesaian maka daerah penyelesaiannya akan berada pada titik-titik pojok dari titik-titik yang mungkin. Titik-titik yang mungkin adalah titik yang berada dalam daerah yang memenuhi SPtL (daerah ini, dalam gambar biasanya diberi raster).
2. Jika suatu masalah program linear memiliki banyak penyelesaian maka paling sedikit suatu penyelesaian akan berada di suatu titik pojok dari grafik titik-titik yang mungkin.

Secara umum langkah-langkah untuk memecahkan masalah program linear dengan metode grafik⁷ adalah:

- a. Menentukan fungsi tujuan dan menyatakannya ke dalam model matematika berupa satu persamaan dengan bentuk umum: $z = ax + by$, dengan $a, b \in \mathbb{R}$ serta $a \neq 0$ dan $b \neq 0$.

⁷ *Ibid*, h. 19

- b. Mengidentifikasi kendala atau batasan serta menyatakannya ke dalam model matematika berupa sekumpulan pertidaksamaan linear dua variabel.
- c. Menggambar semua garis fungsi kendala dalam satu sumbu koordinat.
- d. Menentukan daerah himpunan penyelesaian yang memenuhi semua pertidaksamaan linear dalam langkah 2. Daerah ini biasanya diraster (atau diarsir).
- e. Menentukan koordinat (x,y) dari semua titik pojok dari daerah yang diarsir dalam langkah 4.
- f. Mensubstitusi nilai x dan y dari setiap titik pojok dalam langkah 5 ke dalam fungsi tujuan $z = ax + by$ untuk menentukan nilai z optimum (maksimum atau minimum).

3. Pemecahan Masalah dalam Pembelajaran Matematika

Beberapa pakar telah mengemukakan pendapatnya tentang apa itu masalah. Susanta mengatakan bahwa:

Secara umum masalah dapat ditafsirkan sebagai suatu kesenjangan antara yang seharusnya terjadi dengan apa yang sesungguhnya terjadi, atau antara cita-cita (tujuan) dan keadaan sekarang.⁸

Bell mengatakan dalam buku (dalam Opu) mengemukakan bahwa:

Suatu situasi dikatakan masalah bagi seseorang jika ia menyadari keberadaan situasi tersebut, mengakui bahwa situasi tersebut memerlukan tindakan dan tidak dengan segera dapat menemukan pemecahannya.⁹

⁸ Susanta. *Program Linear*. Yogyakarta: Departemen Pendidikan dan Kebudayaan Direktorat Jenderal Pendidikan Tinggi, Proyek Pembinaan Tenaga Akademik. 1996. h. 23

Sejalan dengan itu , Hayes (dalam Upu) mengemukakan bahwa:

Suatu masalah adalah merupakan kesenjangan antara keadaan sekarang dengan tujuan yang ingin dicapai, sedang kita tidak mengetahui apa yang harus dikerjakan untuk mencapai tujuan tersebut.¹⁰

McGivney dan *DeFranco* (dalam Upu) menjelaskan bahwa :

Masalah dalam pembelajaran matematika mengandung tiga unsur penting, yaitu: (1) informasi, (2) operasi, dan (3) tujuan.¹¹

Berdasar beberapa pengertian tentang masalah yang telah dikemukakan di atas, dapat dikatakan bahwa suatu situasi tertentu dapat merupakan masalah bagi orang tertentu, tetapi belum tentu merupakan masalah bagi orang lain. Dengan kata lain, suatu situasi mungkin merupakan masalah bagi seseorang pada waktu tertentu, akan tetapi belum tentu merupakan masalah baginya pada saat yang berbeda.

Pemecahan masalah merupakan bagian dari kurikulum matematika yang sangat penting karena dalam proses pembelajaran maupun penyelesaian, siswa dimungkinkan memperoleh pengalaman menggunakan pengetahuan serta keterampilan yang sudah dimiliki untuk diterapkan pada pemecahan masalah yang tidak rutin. Namun kenyataan menunjukkan bahwa aktivitas pemecahan masalah dalam proses pembelajaran matematika belum dijadikan sebagai kegiatan utama. Dalam surveinya menemukan bahwa pemecahan masalah matematika

⁹ Hamzah Upu, 2003. *Problem Posing dan Problem Solving dalam Pembelajaran Matematika*. Bandung: Pustaka Ramadhan. h. 24

¹⁰ *Ibid.* h. 25

¹¹ *Ibid.* h. 26

merupakan salah satu kegiatan matematika yang dianggap penting baik oleh para guru maupun siswa di semua tingkatan mulai dari Sekolah Dasar sampai Sekolah Menengah Umum. Akan tetapi, hal tersebut masih dianggap bagian yang paling sulit dalam matematika baik bagi siswa dalam mempelajarinya maupun bagi guru dalam mengajarkannya.¹²

Hasil Penelitian yang dilakukan *The National Assessment of Educational Progress (NAEP)* menunjukkan bahwa sekitar 90% siswa berhasil dengan baik menyelesaikan soal pemecahan masalah yang memuat penjumlahan bilangan bulat dengan satu langkah penyelesaian, dan 70% dari mereka berhasil dengan baik menyelesaikan soal yang memuat pengurangan dengan satu langkah penyelesaian. Dalam soal pemecahan masalah dengan dua langkah penyelesaian, prestasi mereka kurang begitu baik. Sekitar 30% siswa kelas tiga berhasil dengan baik menyelesaikan soal pemecahan masalah yang memuat penjumlahan/pengurangan dengan dua langkah penyelesaian, sedangkan 77% siswa kelas tujuh dapat menyelesaikan dengan baik jenis soal yang sama¹³.

Selain jenis soal seperti tersebut di atas, NAEP juga memuat soal-soal yang ditujukan untuk menguji kemampuan siswa dalam hal penalaran logis, identifikasi langkah-langkah penyelesaian soal pemecahan masalah, dan penggunaan strategi pemecahan masalah. Respons siswa dalam menjawab soal-soal seperti ini adalah hampir dua per tiga siswa kelas tiga dan setengah dari

¹² Suherman, Erman. *Op cit.* h. 46

¹³ *Ibid*, h. 47

siswa kelas tujuh menghadapi kesulitan dalam menyelesaikan soal penalaran logik dan soal yang memuat informasi tidak lengkap. Sebagian besar siswa, baik kelas tiga maupun kelas tujuh, menghadapi banyak kesulitan dalam menyelesaikan jenis soal tersebut walaupun informasi yang diberikan sudah lengkap.

Menurut *Polya* (dalam Suherman) solusi soal pemecahan masalah memuat empat langkah fase penyelesaian¹⁴, yaitu:

1. Memahami masalah.
2. Merencanakan penyelesaian.
3. Menyelesaikan masalah sesuai rencana.
4. Melakukan pengecekan kembali terhadap semua langkah yang telah dikerjakan.

Sejalan dengan *Polya* (Mappaita Muhkal), mengemukakan bahwa pada dasarnya tidak terdapat langkah-langkah penyelesaian masalah yang bersifat baku. Banyaknya langkah yang ditempuh dalam menyelesaikan suatu masalah bergantung pada kemampuan yang dimiliki oleh orang yang akan menyelesaikan masalah dan tingkat kesukaran dari masalah tersebut¹⁵. Namun, langkah-langkah yang umum atau biasa digunakan adalah sebagai berikut:

¹⁴ Ibid, h. 51

¹⁵ Mappaita Muhkal. *Pengembangan Program Pembelajaran Matematika*. Makassar: Jurusan Matematika FMIPA UNM. 2005.h. 91

1. Memahami masalah, antara lain menentukan apa yang diketahui, dan apa yang ditanyakan.
2. Menyusun rencana (memilih strategi) penyelesaian, mungkin dengan mencoba-coba, mungkin dengan menyederhanakan masalahnya, mungkin dengan membuat model atau gambar, atau mungkin dengan berfikir balik dari belakang.
3. Melaksanakan rencana dengan strategi yang sudah dipilih itu, kemudian membuat dugaan penyelesaian dan membuktikan dugaan itu.
4. Mengkomunikasikan penyelesaian/perolehannya dengan uraian.

Sementara itu, menyelesaikan masalah berarti menjembatani kesenjangan antara cita-cita dan keadaan sekarang. Lebih jauh beliau mengemukakan bahwa untuk menyelesaikan suatu masalah dibutuhkan langkah-langkah penyelesaian sebagai berikut:¹⁶

- a. Mengidentifikasi (Mempertegas masalahnya).
- b. Mencari metode-metode penyelesaian.
- c. Memilih metode yang paling cocok, paling murah, atau paling cepat (optimisasi).
- d. Melaksanakan (Implementasi).
- e. Mengevaluasi hasil.

¹⁶ Susanta. Op cit, h. 54

4. Soal Cerita Matematika

Belajar matematika tidak dapat dipisahkan dari bagaimana menyelesaikan soal yang berbentuk cerita, yang bertujuan untuk memperdalam konsep-konsep matematika dan sekaligus sebagai latihan mengaplikasikan konsep-konsep tersebut dalam menyelesaikan masalah.

Belajar matematika akan terasa manfaatnya bila siswa diberikan soal-soal yang menggambarkan masalah nyata dalam kehidupan sehari-hari atau masalah yang dapat dijangkau oleh pemikiran siswa. Soal semacam ini dinamakan soal cerita matematika yang isinya banyak menggambarkan permasalahan dalam kehidupan sehari-hari. Proses penyelesaian soal cerita matematika merupakan proses mental yang kompleks dalam diri siswa. Menurut *Marjono* pemecahan soal cerita matematika memerlukan keterampilan menghitung, membaca, dan kemampuan menyatakan hubungan.¹⁷

Lebih jauh beliau mengungkapkan bahwa pemecahan soal cerita matematika memerlukan langkah-langkah sebagai berikut:

1. Memahami soal dengan mengetahui informasi yang diberikan, yang harus dicari arti kata-kata atau istilah yang ada, dari soal yang sejenis yang pernah dikerjakan.
2. Menentukan hubungan yang ada dengan soal yang pernah diselesaikan serta membuat soal yang lebih sederhana.

¹⁷ Syarifuddin. *Analisis Kemampuan Menyelesaikan Soal Cerita Matematika dalam Unit Aritmetika Siswa Kelas I SLTP Negeri 8 Makassar*. Skripsi FMIPA UNM. 2001. h. 42

3. Menentukan strategi dan mengidentifikasi struktur soal (fakta-fakta, syarat-syarat yang ada) kemungkinan menentukan model penyelesaian, apakah berupa persamaan, pertidaksamaan, dan sebagainya.
4. Menggunakan model yang telah ditentukan.
5. Menafsirkan hasil yang telah diperoleh.
6. Menganalisis metode penyelesaian, yaitu melukiskan langkah-langkah dalam urutan yang logis, menunjukkan informasi yang diperoleh, dan penalaran yang digunakan.

Menurut Tim Matematika Departemen Pendidikan dan Kebudayaan setiap soal cerita dapat diselesaikan dengan berencana sebagai berikut:¹⁸

1. Membaca soal itu dan memberikan hubungan antar bilangan-bilangan yang ada dalam soal tersebut.
2. Menulis kalimat matematika yang menyatakan hubungan-hubungan itu dalam bentuk operasi-operasi bilangan.
3. Menyelesaikan kalimat matematika tersebut, artinya mencari bilangan-bilangan yang membuat kalimat matematika itu benar.
4. Menggunakan penyelesaian itu untuk menjawab pertanyaan yang dikemukakan pada soal tersebut.

Dengan melihat langkah-langkah tersebut di atas, jelas bahwa untuk menyelesaikan soal cerita matematika, siswa harus memiliki dan menggunakan kemampuan matematika yang lain. Kemampuan menyelesaikan soal cerita

¹⁸ *Ibid*, h. 47

matematika dipengaruhi oleh kemampuan memahami bacaan, kemampuan membaca soal matematika, dan kemampuan berhitung. Sehingga pada penelitian ini, kemampuan yang telah disebutkan di atas disusun sebagai langkah-langkah dalam menyelesaikan soal cerita matematika. Secara spesifik langkah-langkah tersebut adalah: memahami soal cerita matematika, menentukan aspek yang diketahui, aspek yang ditanyakan, membuat model matematika, menyelesaikan model matematika dan menginterpretasikan hasil dari model tersebut.

5. Kemampuan Menyelesaikan Soal Cerita Matematika

Menurut Polya pemecahan masalah merupakan suatu usaha mencari jalan keluar dari suatu kesulitan guna mencapai suatu tujuan yang tidak begitu mudah segera dapat dicapai. Pemecahan masalah dalam hal ini meliputi dua aspek, yaitu masalah untuk menemukan dan masalah untuk membuktikan. Pemecahan masalah dapat pula diartikan sebagai penemuan langkah-langkah untuk mengatasi kesenjangan yang ada¹⁹. Sedangkan kegiatan pemecahan masalah adalah merupakan kegiatan manusia dalam menerapkan konsep-konsep dan aturan-aturan yang diperoleh sebelumnya.

Menurut Haji untuk menyelesaikan soal matematika dalam bentuk soal cerita, diperlukan kemampuan awal, yakni:

- a. Kemampuan menentukan hal yang diketahui dalam soal.
- b. Kemampuan menentukan hal yang ditanyakan dalam soal.
- c. Kemampuan membuat model matematika.

¹⁹ Hamzah Opu, *Op Cit.* h. 36

- d. Kemampuan melakukan komputasi.
- e. Kemampuan menginterpretasikan jawaban model ke permasalahan semula.²⁰

Selanjutnya dalam Media Pendidikan Matematika, kemampuan-kemampuan awal tersebut merupakan penunjang untuk menyelesaikan soal matematika yang berbentuk cerita sebagaimana yang tercantum pada langkah-langkah penyelesaian soal cerita di bawah ini:

1. Membaca soal dengan cermat untuk dapat menangkap makna tiap kalimat.
2. Memisahkan dan mengungkap:
 - a. Apa yang diketahui dari soal.
 - b. Apa yang diminta/ ditanyakan dalam soal.
 - c. Operasi/pengerjaan apa yang diperlukan.
3. Membuat model matematika dari soal.
4. Menyelesaikan model matematika menurut aturan-aturan matematika sehingga mendapat jawaban dari model tersebut.
5. Mengembalikan jawaban model ke jawaban soal semula.

Sejalan dengan itu, Polya mengemukakan bahwa kemampuan-kemampuan awal tersebut merupakan penunjang dalam menyelesaikan soal cerita

²⁰ Syarifuddin, *Op Cit.* h. 49

seperti yang tercantum dalam langkah-langkah penyelesaian soal cerita matematika berikut:²¹

1. Pemahaman soal

Untuk memahami persoalan perlu dijawab seperti: apa yang diketahui? Apa ketentuannya? Bagaimana bunyi persyaratan? Apakah itu sudah cukup, tidak cukup, atau terlalu diarahkan? Dapatkah beberapa bagian dari persyaratan itu dipisah-pisahkan? Adakah bentuk-bentuk maupun tanda-tanda sesuai dengan bantuan atau perantaraannya.

2. Pemikiran suatu rencana

Yang terpenting dalam memikirkan suatu rencana adalah mencari soal atau unsur pengetahuan lain yang berhubungan, dan dengan persoalan yang diajukan terdapat kaitan yang dapat dinyatakan (persyaratan serupa, hal tidak diketahui yang serupa, soal-soal yang dapat membantu).

3. Pelaksanaan rencana

Pembentukan secara sistematis soal yang lebih baru dari bahan yang tersedia, dengan sedikit perubahan mengenai persyaratan atau tujuannya, atau mengubah-ubah data. Bila langkah rencana telah dilaksanakan, mungkin kebenaran kejadiannya dibuktikan.

²¹ Wahid, Abdul. *Deskripsi Kemampuan Menyelesaikan Soal Cerita Matematika Siswa Kelas IV SD Negeri No. 4 Maddukelleng Kabupaten Wajo*. Skripsi FMIPA UNM. 2003 h. 28

4. Peninjauan kembali

Mengoreksi hasil pendapat yang diperoleh dan dapatkah hasil tersebut atau metode itu digunakan untuk soal lain.

Menurut *Caronge* bahwa untuk menyelesaikan soal cerita matematika diperlukan langkah-langkah sebagai berikut:²²

1. Identifikasi masalahnya, tentukan apa yang akan dikerjakan, nyatakan tujuannya.
2. Tentukan cara pendekatan masalah, dapatkan sumber yang mungkin berguna dalam memecahkan soal, cari hubungan dan generalisasinya, teliti alternatif pendekatan.
3. Tarik kesimpulan, jawab pertanyaan, selesaikan soal dan analisis kemampuan akhir yang diperoleh.
4. Analisis dan evaluasi metode dan prosedur, jika perlu bandingkan dengan menggunakan metode lainnya.

Dalam penelitian ini, berbagai kemampuan yang telah disebutkan di atas kemudian disusun sebagai langkah-langkah dalam menyelesaikan soal program linear. Hal tersebut dimaksudkan untuk memudahkan pemberian skor pada instrumen penelitian yang digunakan. Sedangkan penskoran pada soal program linear dalam penelitian ini ditentukan dengan pembobotan yang ditetapkan oleh peneliti, yang sebelumnya dikonsultasikan kepada dosen pembimbing dan mengacu kepada penelitian yang dilaksanakan oleh Hamzah Upu (Upu, 2003).

²² *Ibid*, hal 30

Hal tersebut ditempuh karena belum ditemukan pedoman yang baku untuk memberikan skor jawaban siswa dari soal yang disusun dalam bentuk cerita. Berikut adalah tabel skor kemampuan siswa dalam menyelesaikan soal program linear.²³

Tabel 2.1 Skor Kemampuan Siswa dalam Menyelesaikan Soal Program Linear

Aspek yang Dinilai	Reaksi Siswa terhadap Soal	Skor
Pemahaman Soal	Tidak ada jawaban	0
	Tidak mengindahkan syarat-syarat soal/cara interpretasi soal kurang tepat	1
	Memahami soal dengan baik	2
Perencanaan Strategi Penyelesaian Soal	Tidak ada rencana strategi penyelesaian	0
	Strategi yang dijalankan kurang relevan	1
	Menggunakan satu strategi tertentu tetapi tidak dapat dilanjutkan/ salah langkah	2
	Menggunakan satu strategi tertentu tetapi mengarah pada jawaban yang salah	2,5
	Menggunakan beberapa strategi yang benar dan mengarah pada jawaban yang benar pula	3
Pelaksanaan Rencana Strategi Penyelesaian	Tidak ada penyelesaian sama sekali	0
	Ada penyelesaian, tetapi prosedur tidak jelas	1
	Menggunakan satu prosedur tertentu yang mengarah pada jawaban yang benar	2
	Menggunakan satu prosedur tertentu yang benar tetapi salah dalam menghitung	3
	Menggunakan prosedur tertentu yang benar dan jawaban benar	4
Penafsiran Jawaban	Tidak ada penafsiran jawaban	0
	Penafsiran tidak sesuai dengan hal yang ditanyakan	0,5
	Penafsiran sesuai hal yang ditanyakan	1

²³ Hamzah Opu, *Op Cit.* h. 56

Seperti yang telah diuraikan di atas, bahwa untuk menyelesaikan soal matematika yang berbentuk cerita terdapat beberapa langkah yang telah ditentukan. Terkait dengan hal tersebut, Herman Hudoyo menyatakan bahwa:

Dalam menyelesaikan masalah matematika yang membutuhkan beberapa langkah, diperlukan kegiatan mental yang tinggi sehingga dapat menemukan akal muslihat (trik) yang perlu diketahui.²⁴

Selanjutnya beliau mengatakan bahwa pemecahan masalah matematika dengan melibatkan kegiatan mental yang tinggi, diperlukan tes berbentuk uraian. Tes bentuk uraian ini mengukur ranah kognitif pada aspek pengetahuan, pemahaman, dan analisis sebagaimana yang ada pada taksonomi Bloom.

Hal ini sesuai dengan tulisan yang termuat pada Jurnal Media Pendidikan Matematika Nasional yang menyatakan bahwa:

Membiasakan murid dengan tertib menulis diketahui, dinyatakan, atau suruhan dan jawaban (langkah-langkah penyelesaian soal cerita) akan memungkinkan timbulnya daya analitis dan sintesis pada anak tanpa disadari.²⁵

Berdasarkan uraian di atas, maka penyusunan instrumen kemampuan menyelesaikan soal program linear lebih diutamakan bentuk soal cerita matematika yang berhubungan dengan kehidupan sehari-hari.

²⁴ Hudoyo Herman. *Strategi Belajar Mengajar Matematika*. Malang: IKIP Malang. 1990. h, 147

²⁵ Wahid, *Op Cit.* h. 21

6. Manfaat Mempelajari Soal Cerita Matematika

Dengan mempelajari matematika, khususnya yang berbentuk soal cerita diharapkan terbentuknya manusia-manusia seperti yang tercantum dalam tujuan pendidikan nasional. Menurut Soedjadi tujuan mempelajari matematika adalah untuk menata nalar anak, membentuk sikap anak, dan menerapkan matematika dalam kehidupan sehari-hari.

Berdasar pada hal tersebut, dapat dikemukakan manfaat secara khusus mempelajari soal cerita matematika²⁶ sebagai berikut:

- a. Membantu siswa dalam mempelajari fakta, *skill*, konsep dan prinsip.
- b. Meningkatkan kemampuan dan keterampilan siswa dalam menganalisis suatu informasi untuk mengambil kesimpulan atau keputusan yang tepat.
- c. Membantu siswa mengembangkan kemampuan analisisnya dan membantu mengaplikasikan kemampuan tersebut pada situasi yang berbeda.
- d. Membangkitkan motivasi siswa sehingga senang belajar matematika.

²⁶ *Ibid*, h. 23

BAB III

METODOLOGI PENELITIAN

A. Jenis Penelitian

Jenis penelitian yang digunakan adalah penelitian deskriptif yang kemudian dianalisis dengan menggunakan statistik deskriptif. Hal ini dimaksudkan untuk mengelola data yang berbentuk angka-angka (kuantitatif) yang diperoleh dari tes kemampuan menyelesaikan soal yang diberikan pada responden. Namun untuk melengkapi skripsi yang dimaksud akan disajikan pula analisis kualitatif, yaitu penelitian yang terbatas pada usaha mengungkapkan suatu masalah dan keadaan sebagaimana adanya, sehingga hanya merupakan penyingkapan fakta.¹ Hal ini dimaksudkan untuk mengelola data yang diperoleh dari responden berdasarkan hasil wawancara yang dilakukan peneliti

B. Populasi dan Sampel

1. Populasi

Populasi adalah wilayah generalisasi yang terdiri atas objek/subjek yang mempunyai kualitas dan karakteristik tertentu yang ditetapkan oleh peneliti untuk dipelajari dan kemudian ditarik kesimpulannya.² Suharsimi Arikunto mengemukakan bahwa populasi adalah keseluruhan objek penelitian.³

¹ Warsito, *Pengantar Metodologi Penelitian, Buku Panaduan Mahasiswa*, (Jakarta : Gramedia Utama, 1997), hal 36

² Sugiono, *Metode Penelitian Administrasi*, (Edisi 12, Bandung : Alfabeta, 2005), hal 90

³ Suharsimin Arikunto, *Prosedur Penelitian*, (Cet VII, Jakarta : Rineka Cipta, 2002), hal 115

Populasi dalam penelitian ini adalah semua siswa kelas XII Program IPA SMA Negeri 11 Makassar Tahun Pelajaran 2012/2013, yang terdiri atas 6 kelas yaitu: kelas XII-IPA₁, XII-IPA₂, XII-IPA₃, XII-IPA₄, XII-IPA₅ dan XII-IPA₆ dengan jumlah populasi sebanyak 240 orang.

2. Sampel

Sampel adalah bagian dari jumlah dan karakteristik yang dimiliki populasi.⁴ Dalam pengambilan sampel harus dilakukan sedemikian rupa sehingga diperoleh sampel (contoh) yang benar-benar dapat berfungsi sebagai contoh atau dapat menggambarkan keadaan populasi yang sebenarnya. Teknik pengambilan sampel yang digunakan adalah secara acak (*random sampling*). Teknik secara acak (*random sampling*) yaitu cara yang sangat umum dikenal dalam statistika untuk memperoleh sampel dengan cara memberi peluang yang sama untuk setiap populasi agar bias terpilih menjadi anggota sampel. Adapun sampel dalam penelitian ini adalah siswa kelas XII IPA₅ SMA Negeri 11 Makassar yang berjumlah 40 orang atau 17% dari populasi.

C. Instrumen Penelitian

Instrumen adalah suatu alat yang digunakan untuk mengukur fenomena alam maupun sosial yang diamati. Instrumen penelitian merupakan salah satu unsur yang sangat penting dalam penelitian karena berfungsi sebagai alat atau

⁴ Sugiono, *Op Cit*, hal 91

sarana pengumpulan data. Dengan demikian, instrumen harus relevan dengan masalah aspek yang diteliti agar memperoleh data akurat.⁵

Instrumen yang digunakan dalam penelitian ini adalah :

1. Tes kemampuan menyelesaikan soal

Kemampuan menyelesaikan soal program linier yang dikembangkan sendiri oleh penulis dengan bantuan dosen pembimbing. Instrumen tersebut digunakan setelah diperiksa oleh validator dan dinyatakan memenuhi validitas isi. Bentuk tes yang digunakan adalah uraian yang terdiri dari 4 butir soal.

2. Wawancara

Penggunaan wawancara sebagai instrumen dalam penelitian ini adalah untuk memperoleh data dari responden mengenai cara mengatasi kesulitan siswa dalam menyelesaikan soal pokok bahasan program linier di dalam mata pelajaran matematika yang berisikan pertanyaan berlandaskan pada pedoman wawancara yang dilakukan dengan responden.

E. Teknik Pengumpulan Data

Pengumpulan data dalam penelitian ini dilaksanakan oleh peneliti bersama salah seorang guru matematika kelas XII SMA Negeri 11 Makassar. Langkah-langkah yang ditempuh dalam pengambilan data adalah sebagai berikut:

1. Peneliti menghubungi Kepala SMA Negeri 11 Makassar untuk pemberitahuan pengambilan data.

⁵ Suharsimin Arikunto. *Op cit.* h. 119

2. Peneliti menghubungi Guru Bidang Studi Matematika kelas XII IPA₅ dan menetapkan waktu pelaksanaan pengambilan data.
3. Memberikan beberapa penjelasan yang perlu kepada siswa terkait dengan pengambilan data berupa pemberian tes.
4. Pemberian tes dilaksanakan selama 120 menit dan selama tes berlangsung, pengaturan dan pengawasan dilakukan sedemikian sehingga memperkecil kemungkinan adanya kerjasama antar siswa.
5. Tes yang telah dikerjakan oleh siswa selanjutnya diperiksa dan diberi skor.

F. Teknik Analisis Data

Setelah semua data terkumpul, maka data tersebut selanjutnya dianalisis. Data yang diperoleh dari tes kemampuan menyelesaikan soal yang diberikan pada responden dianalisis dengan menggunakan teknik analisis deskripsi kuantitatif dengan tujuan untuk menjawab rumusan masalah dengan langkah-langkah sebagai berikut :

1. Membuat tabel distribusi frekuensi dengan langkah-langkah sebagai berikut :
 - a. Menentukan banyaknya kelas interval

Jumlah kelas interval dapat dihitung dengan Rumus Sturges, seperti ditunjukkan pada rumus sebagai berikut :

$$K = 1 + (3,3) \log n^6$$

Keterangan :

K = Kelas interval

N = jumlah siswa (Data Observasi)

Log = logaritma

b. Menentukan nilai rentang, yaitu data terbesar dikurangi data terkecil.

$$R = (Xt - Xr)$$

Keterangan :

R = Rentang nilai

Xt = Data terbesar

Xr = Data terkecil

c. Mengitung panjang kelas interval

$$P = \frac{R}{K}$$

Keterangan :

P = Panjang kelas inteval

R = Rentang nilai

K = Kelas interval

d. menentukan ujung bawah kelas pertama

e. membuat tabel distribusi frekuensi

⁶ Sugiyono, *Statistik Untuk Penelitian*, Bandung : CV Alfabeta, 2003, hal 27

2. Menghitung rata-rata

$$\bar{x} = \frac{\sum_{i=1}^k f_i x_i}{\sum_{i=1}^k f_i}$$

Keterangan :

\bar{x} = Rata-rata
 f_i = Frekuensi
 x_i = Titik tengah

3. Persentase

$$P = \frac{f}{N} \times 100\%$$

Keterangan :

P = Angka persentase
 f = Frekuensi yang sedang dicari persentasenya
 N = Jumlah siswa⁷

4. Mengkategorikan kemampuan siswa dalam menyelesaikan soal pokok bahasan program linear dalam mata pelajaran matematika kelas XII SMA Negeri 11 Makassar.

Berdasarkan tujuan penelitian yang telah ditetapkan yaitu untuk mengetahui seberapa besar tingkat kemampuan siswa dalam menyelesaikan soal program linier, maka digunakan Penilaian Acuan Patokan (PAP) yang dihitung

⁷ Arif Tiro, *Dasar-Dasar Statistika*, Makassar : Universitas Negeri Makassar, 2000, hal 116

berdasarkan skor maksimal ideal yang dapat dicapai oleh siswa. Selanjutnya skor yang diperoleh diubah menjadi kategori.

Dalam penelitian ini, kriteria yang digunakan untuk menentukan kemampuan menyelesaikan soal program linier berdasar pada kategori standar yang dibuat oleh Departemen Pendidikan dan Kebudayaan sebagai berikut:

Tabel . 1 Kategori Kemampuan Siswa Dalam Menyelesaikan Soal Pokok Bahasan Program Linear dalam Mata Pelajaran Matematika Kelas Xii Sma Negeri 11 Makassar.

No	Kategori Kemampuan	Skor
1	Sangat rendah.	0% - 34%
2	Rendah.	35% - 54%
3	Sedang.	55% - 64%
4	Tinggi.	65% - 84%
5	sangat tinggi.	85% - 100% ⁸

⁸ Depdiknas, *Pedoman Umum Sistem Pengujian Hasil Kegiatan Belajar*, www.google.com, tanggal 10 September 2012.

BAB IV

HASIL DAN PEMBAHASAN

A. Gambaran Umum tentang SMAN 11 Makassar.

1. Riwayat Singkat Pendirian dan Pembinaan

SMA Negeri 11 Makassar adalah salah satu Sekolah Menengah hasil dari peralihan SMA PPSP IKIP Ujung Pandang. Hal ini sesuai dengan SK Mendikbud No.0709/C/1986 Tanggal 22 Desember 1987 yang pelaksanaan operasionalnya berlaku sejak mulai tanggal 01 Juli 1987. Peralihan tersebut mencakup pelimpahan wewenang dan pengelolaan sekolah secara menyeluruh.

Realisasi dan pelaksanaan SK tersebut, sesuai data dan potensi yang dimiliki sekolah maka SMA Negeri 11 Makassar adalah SMA Negeri dengan status tipe “A” sesuai dengan perkembangannya. Pada tanggal 11 November 2011 SMA Negeri 11 Makassar mendapat sertifikat ISO 9001:2008 sebagai sekolah bertaraf Internasional. SMA Negeri 11 Makassar adalah sekolah yang pertama kali mendapat sertifikat ISO. Berbagai macam hambatan dan tantangan yang dialami, banyak kenangan manis maupun pahit yang telah dirasakan oleh warga SMA Negeri 11 Makassar. Adapun Kepala Sekolah yang telah memimpin yakni:

1. Kepala Sekolah Pertama : Dra. Hj. Isa Muhammad
Tahun 1987 – 1999

2. Kepala Sekolah Kedua : Drs. H. Arifin Taibe
Tahun 1999 – 2003
3. Kepala Sekolah Ketiga : Drs. H. Muh. Bahri
Tahun 2003 – 2006
4. Kepala Sekolah Keempat : Drs. Aminuddin Mustafa
Tahun 2006 – sekarang

Kegiatan Operasional Pada Umumnya:

Sejak tahun 1987 SMA Negeri 11 Makassar telah berhasil menamatkan siswa sebanyak 10 kali dengan persentase kelulusan 97% dari jumlah peserta tiap tahunnya. Sehari setelah perayaan HUT RI yang ke-60 tepatnya tanggal 18 Agustus 1999 dilaksanakan acara penggantian dan Pelantikan Kepala Sekolah sekaligus penandatanganan berita acara serah terima jabatan dari Pejabat lama Dra. Hj. Isa Muhammad kepada Pejabat baru Drs. H. Arifin Taibe yang disaksikan langsung oleh Kakandep Diknas, guru-guru dan staf tata usaha SMA Negeri 11 Makassar. Selanjutnya pada tanggal 01 Oktober 2003 serah terima dari Kepala Sekolah kedua Drs. H. Arifin Taibe Kepada Kepala Sekolah Baru Drs. H. Muh. Bahri yang disaksikan oleh Kepala Dinas P & K Kota Makassar, Ka Subdin Pendidikan Menengah dan stafnya. Guru-guru dan staf tata usaha SMA Negeri 11 Makassar, kemudian pada tanggal 14 Juli 2006 serah terima dari Kepala Sekolah ketiga Drs. H. Muh. Bahri kepada Kepala Sekolah baru Drs. Aminuddin Mustafa yang disaksikan oleh Kepala Dinas Kota Makassar, guru dan staf tata usaha SMA Negeri 11 Makassar.

Adapun Visi dan Misi SMA Negeri 11 Makassar adalah:

Visi:

“Menghasilkan lulusan tang berkualitas dan berwawasan imtaq serta memili daya saing di bidang Akademik maupun non Akademik..

- a. Bersaing dalam lomba penghayatan dan pengamalan bidang keagamaan (IMTAQ)
- b. Bersaing dalam kualitas kelulusan Ujian Nasional
- c. Bersaing dalam Seleksi Penerimaan Mahasiswa Baru (SPMB) di Perguruan Tinggi Negeri
- d. Bersaing dalam Lomba MIPAS
- e. Bersaing dalam penguasaan teknologi informatika
- f. Bersaing dalam lomba keterampilan berbahasa Inggris
- g. Bersaing dalam lomba karya tulis/lomba Karya ilmiah Remaja
- h. Bersaing dalam pelaksanaan Wawasan Wiyata Mandala
- i. Bersaing dalam penampilan Sekolah

Misi:

- a. Meningkatkan kualitas pendidikan, pembelajaran dan pelatihan
- b. Meningkatkan semangat persaingan secara positif
- c. Membantu mengenali potensi diri setiap siswa untuk dikembangkan secara optimal

- d. Menumbuhkembangkan penghayatan terhadap ajaran Agama yang dianut dalam rangka meningkatkan kualitas Keimanan dan Ketaqwaan terhadap Tuhan Yang Maha Esa
- e. Meningkatkan kualitas sarana dan prasarana sekolah
- f. Menumbuhkan kesadaran Orang Tua/Wali siswa, masyarakat dunia usaha, dan industry untuk membantu meningkatkan mutu pendidikan dan sekolah
- g. Meningkatkan kinerja, tanggung jawab disiplin dan kepedulian perangkat sekolah terhadap penyelenggaraan pendidikan dan pengajaran di sekolah
- h. Mengintegrasikan pendekatan life skill (kecakapan hidup/keterampilan) ke dalam program pembelajaran pada setiap mata pelajaran
- i. Mengembangkan pemanfaatan Teknologi Informatika (Komputer)

2. Fasilitas

SMA Negeri 11 Makassar berlantai dua dan sebagian berlantai satu yang dilengkapi dengan beberapa ruangan yaitu: ruangan guru, ruangan informasi, tata usaha, ruangan pertemuan, kantor, perpustakaan, fasilitas computer, masjid, dll.

3. Siswa

Siswa SMA Negeri 11 Makassar sebagai salah satu komponen adalah mereka yang telah lulus ujian seleksi yang diselenggarakan tiap tahun oleh sekolah dan sebagian adalah pindahan dari sekolah sederajat. Murid kelas X dibagi dalam 9 ruangan di mana siswanya terdiri dari kurang lebih 40 orang per kelas.

4. Personil

Personil SMA Negeri 11 Makassar terdiri dari Kepala Sekolah satu orang, Wakasek, Guru Bidang Studi, Guru BP, Staf Administrasi dan Siswa-siswa SMA Negeri 11 Makassar.

B. *Tingkat kemampuan siswa kelas XII SMA Negeri 11 Makassar dalam memahami dan menyelesaikan soal pokok bahasan program linear di dalam mata pelajaran Matematika.*

Dari data hasil penelitian terhadap 40 orang siswa yang menjadi sampel dalam penelitian ini, maka dapat disimpulkan data tentang kemampuan siswa dalam menyelesaikan soal pokok bahasan program linear dalam mata pelajaran matematika kelas XII SMA Negeri 11 Makassar.

Data tersebut disajikan dalam bentuk data mentah yakni sebagai berikut:

47	50	50	51	51	55	59	60	60	60
62	63	64	65	69	70	71	71	75	76
78	78	78	78	78	78	82	83	83	84
85	87.5	88	89	90	90	90	94	95	99

1. Membuat Tabel Frekuensi

Untuk mengetahui rata-rata atau mean skor, apakah data kemampuan siswa dalam menyelesaikan soal pokok bahasan program linear dalam mata pelajaran matematika kelas XII SMA Negeri 11 Makassar tersebut berdistribusi normal atau tidak, maka data tersebut dianalisis melalui statistik deskriptif. Oleh

karena itu, skor tersebut dimasukkan dalam tabel frekuensi. Adapun langkah-langkah yang ditempuh dalam penyusunan tabel frekuensi adalah sebagai berikut:

- a. Menghitung rentang data dengan rumus

$$\begin{aligned} R &= (X_t - X_r) \\ &= 99 - 47 \\ &= 52 \end{aligned}$$

- b. Menghitung jumlah kelas interval

$$K = 1 + 3,3 \log n$$

Dimana n adalah jumlah sampel

$$\begin{aligned} K &= 1 + 3,3 \log 40 \\ &= 1 + 3,3 (1,602) \\ &= 1 + 5,286 \\ &= 6,286 \\ &= 7 \text{ (pembulatan)} \end{aligned}$$

- c. Panjang kelas

$$\begin{aligned} P &= \frac{R}{K} \\ &= \frac{52}{7} \\ &= 7,428 \\ &= 7 \text{ (pembulatan)} \end{aligned}$$

d. Tabel distribusi frekuensi

Tabel 2. Distribusi Frekuensi Kemampuan Siswa Dalam Menyelesaikan Soal Pokok Bahasan Program Linear Dalam Mata Pelajaran Matematika Kelas XII SMA Negeri 11 Makassar

No Kelas	Kelas Interval	Frekuensi
1	45 – 53	5
2	54 – 62	6
3	63 – 71	7
4	72 – 80	8
5	81 – 89	8
6	90 – 98	5
7	99- 107	1
Jumlah		40

Untuk memudahkan dalam pengambilan kesimpulan mengenai kemampuan siswa dalam menyelesaikan soal pokok bahasan program linear dalam mata pelajaran matematika kelas XII SMA Negeri 11 Makassar, maka penulis harus menganalisis untuk menentukan rata-rata atau mean skor.

Tabel 3. Tabel Penolong Untuk Rata-Rata Kemampuan Siswa Dalam Menyelesaikan Soal Pokok Bahasan Program Linear Dalam Mata Pelajaran Matematika Kelas XII SMA Negeri 11 Makassar.

No	Interval	F _i	X _i	F _i X _i
1	45 – 53	5	49	245
2	54 – 62	6	58	348
3	63 – 71	7	67	469
4	72 – 80	8	76	608
5	81 – 89	8	85	680
6	90 – 98	5	94	470
7	99- 107	1	103	103
	Jumlah	40		2923

2. Menghitung Rata-Rata

$$\bar{x} = \frac{\sum_{i=1}^k f_i x_i}{\sum_{i=1}^k f_i} = \frac{2923}{40} = 73,075$$

Berdasarkan tabel diatas menunjukkan bahwa rata-rata nilai siswa dalam menyelesaikan soal pokok bahasan program linear dalam mata pelajaran matematika kelas XII SMA Negeri 11 Makassar adalah mean skor (\bar{X})= 73,075 dengan jumlah respondem 40 orang. Melihat rata-rata nilai keseluruhan siswa

tersebut dapat di simpulkan bahwa secara umum siswa kemampuan siswa dalam menyelesaikan soal program linear masih tinggi. Namun belum menunjukkan nilai yang maksimal secara keseluruhan.

3. Menentukan Presentase

Berdasarkan keseluruhan nilai yang diperoleh siswa kelas XII SMA Negeri 11 Makassar, jika dikelompokkan dalam lima kategori maka distribusi frekuensi persentase kemampuan siswa dalam menyelesaikan soal pokok bahasan program linear dalam mata pelajaran matematika kelas XII SMA Negeri 11 Makassar dapat dilihat pada tabel berikut:

Tabel 4. Krateria Pengkategorian Kemampuan Siswa Dalam Menyelesaikan Soal Pokok Bahasan Program Linear Dalam Mata Pelajaran Matematika Kelas XII SMA Negeri 11 Makassar.

No	Tingkat Penguasaan	Frekuensi	Kategori	Presentase (%)
1	0 – 34	0	Sangat Rendah	0 %
2	35 – 54	5	Rendah	12.5 %
3	55 – 64	8	Sedang	20 %
4	65 – 84	17	Tinggi	42.5 %
5	85 - 100	10	Sangat Tinggi	25 %
Jumlah		40		100 %

Berdasarkan tabel diatas menunjukkan bahwa kemampuan siswa dalam menyelesaikan soal pokok bahasan program linear dalam mata pelajaran matematika kelas XII SMA Negeri 11 Makassar dikategorikan tinggi yang berada pada nilai 65-84 dengan jumlah respondem 40 orang.

Terbukti bahwa sebanyak 17 orang siswa atau 42,5 % yang memiliki tingkat kemampuan tinggi dalam menyelesaikan soal pokok bahasan program linear dalam mata pelajaran matematika dengan interval jawaban responden 65 – 84, untuk kategori sangat tinggi sebanyak 10 orang atau 25 %, dan untuk kategori sedang yaitu 8 orang atau 20 % dan untuk kategori rendah sebanyak 5 orang atau 12,5%. Dari penjelasan ini dapat disimpulkan secara umum bahwa untuk kemampuan siswa dalam menyelesaikan soal pokok bahasan program linear dalam mata pelajaran matematika kelas XII SMA Negeri 11 Makassar adalah kategori *Tinggi* .

C. *Faktor Kesulitan yang dialami siswa kelas XII SMA Negeri 11 Makassar dalam menyelesaikan soal pokok bahasan program linear di dalam mata pelajaran Matematika.*

Untuk menyelidiki faktor penyebab kesulitan yang dialami siswa kelas XII SMA Negeri 11 Makassar dalam menyelesaikan soal pokok bahasan program linear di dalam mata pelajaran Matematika, maka perlu dilihat tabel berikut:

Tabel 5. Tabel Penolong Untuk Mengetahui Faktor-Faktor Penyebab Kesulitan Yang Dialami Siswa Kelas XII SMA Negeri 11 Makassar dalam Menyelesaikan Soal Pokok Bahasan Program Linear pada Mata Pelajaran Matematika.

No	Skor	Frekuensi
1	47	1
2	50	2
3	51	2
4	55	1
5	59	1
6	60	3
7	62	1
8	63	1
9	64	1
10	65	1
11	69	1
12	70	1
13	71	2
14	75	1
15	76	1
16	78	6
No	Skor	Frekuensi

17	82	1
18	83	2
19	84	1
20	85	1
21	87.5	1
22	88	1
23	89	1
24	90	3
25	94	1
26	95	1
27	99	1
Jumlah		40

Berdasarkan tabel diatas, terdapat 20 responden yang memiliki kemampuan yang rendah dalam menyelesaikan soal program linear. Dari 20 siswa tersebut dikatakan tidak berhasil dalam pembelajaran di karenakan nilai mereka belum mencapai KKM yang ditentukan oleh sekolah yaitu 78.

Pada 20 sampel diatas, berdasarkan hasil wawancara yang dilakukan dengan salah satu siswa, setelah pemeriksaan hasil tes siswa didapatkan tingkat kesulitannya yang sangat tinggi yaitu berkaitan dengan tidak adanya kesiapan dalam proses pembelajaran, sering terganggu kesehatannya (sakit), kurang

percaya diri, kelengkapan media pembelajaran, tugas yang banyak dan sulit, serta guru yang tidak maksimal dalam pembelajaran termasuk metode yang digunakan, sering terlambat masuk, penjelasan yang kurang dimengerti.¹ . Disamping itu, faktor kesulitan siswa secara umum baik mata pelajaran matematika maupun mata pelajaran yang lain yaitu berkaitan dengan pembelajaran yang kurang Efektif, guru kurang aktif dalam mengajar, kebiasaan belajar yang kurang bagus, pemahaman atau daya serap terhadap materi pembelajaran yang kurang, sering main-main dalam kelas pada saat pembelajaran berlangsung serta sarana dan prasarana yang tidak memadai termasuk kurangnya buku referensi yang ada dipergustakaan.

Kemudian, untuk mempertegas tentang faktor-faktor penyebab kesulitan yang dialami siswa kelas XII SMA Negeri 11 Makassar dalam menyelesaikan soal pokok bahasan program linear di dalam mata pelajaran Matematika, maka perlu ditinjau berdasarkan data kolektif dari seluruh responden.

Berdasarkan data kolektif dari 40 responden didapatkan skor sangat rendah yaitu skor 47 dari 100 skor maksimal yaitu pada faktor kurang memperhatikan pembelajaran, jarang belajar di rumah, serta tidak paham dengan pembelajaran yang diterapkan oleh guru². Hal ini menandakan bahwa faktor tersebut merupakan faktor yang perlu mendapat perhatian yang besar terutama

¹ Wawancara , *Faktor-Faktor Penyebab kesulitan dalam menyelesaikan Program linear*. Pada tanggal 24 November 2012

² Jack Martinus Giri. *Faktor-Faktor Penyebab kesulitan dalam menyelesaikan Program linear*. Pada tanggal 24 November 2012.

dalam perbaikan terhadap metode pembelajaran, pemberian motivasi yang tinggi terhadap anak untuk bisa belajar lebih baik lagi kedepannya.

Dihat dari 40 responden, terdapat 20 orang siswa yang hanya berhasil lulus dengan dengan nilai antara 78-99. Nilai tersebut telah mencapai KKM yang ditetapkan oleh sekolah. Sedangkan 20 siswa lainnya hanya mendapatkan nilai anantara 47-76. Sehingga dalam satu kelas atau hanya 50% yang berhasil lulus. Untuk itu maka sangat perlu untuk memperbaiki hal-hal yang dapat menghambat pembelajaran.

D. Cara mengatasi kesulitan siswa kelas XII SMA Negeri 11 Makassar dalam menyelesaikan soal pokok bahasan program linier di dalam mata pelajaran matematika.

Dari hasil penjelasan di atas dapat dikemukakan upaya mengatasi kesulitan siswa kelas XII SMA Negeri 11 Makassar dalam menyelesaikan soal pokok bahasan program linier di dalam mata pelajaran matematika.

1. Metode Mengajar Guru

Dalam proses belajar mengajar, sebaiknya guru menggunakan metode yang bervariasi, misalnya ada materi pelajaran matematika yang harus mendapatkan penjelasan yang lebih baik, sebaiknya guru melibatkan siswa untuk bisa berperan aktif kemudian guru membimbing mereka sehingga pembelajaran dapat berlangsung secara efisien. Untuk itu sangat perlu seorang guru melihat kondisi dan situasi kelas sebelum melaksanakan pembelajaran sehingga kesesuaian antara materi dengan metode yang digunakan sejalan.

Adapun dalam memberikan tugas, sebaiknya jangan terlalu banyak atau terlalu sering karena hal itu akan dapat mengganggu dan menyebabkan siswa tidak mempunyai waktu lagi untuk kegiatan lain bahkan bisa saja membuat siswa jera untuk belajar.

2. Media atau Alat- alat Pembelajaran

Apabila ada materi matematika yang menggunakan media misalnya kita menggunakan Power Point untuk pembelajaran, maka selain kita tampilan dalam bentuk seperti itu kita juga harus menjelaskannya. Dengan itu, siswa dapat memahami materi yang diberikan dengan mudah tanpa mengalami kesulitan.

3. Orang tua dan Lingkungan.

Perhatian dan cara mendidik atau membimbing anak di rumah sangat mempengaruhi anak, baik pola sikap maupun prestasi belajarnya di sekolah. Oleh sebab itu, sebaiknya orang tua:

- a. Memperhatikan kegiatan dan kebutuhan belajar siswa.
- b. Jangan terlalu sering memanjakan anak di rumah karena hal itu akan menyebabkan anak menjadi malas belajar.
- c. Mengatur waktu belajar anak
- d. Apabila anak mengalami kesulitan dalam belajar dan mengerjakan tugasnya sebisa mungkin orang tua membantunya.
- e. Orang tua harus selalu menjaga komunikasi dengan guru sehingga baik orang tua nmaupun guru bisa mengetahui kelebihan, kelemahan maupun

kesulitan-kesulitan yang dialami anak dalam menerima pelajaran khususnya mata pelajaran matematika.

BAB V

PENUTUP

A. Kesimpulan

Berdasarkan hasil pembahasan penelitian tentang kemampuan siswa kelas XII SMA Negeri 11 Makassar dalam memahami dan menyelesaikan soal pokok bahasan program linear di dalam mata pelajaran Matematika, maka penulis dapat menyimpulkan bahwa:

1. Tingkat kemampuan siswa kelas XII SMA Negeri 11 Makassar dalam memahami dan menyelesaikan soal pokok bahasan program linear di dalam mata pelajaran Matematika berada dalam kategori tinggi.
2. Faktor kesulitan yang dialami siswa kelas XII SMA Negeri 11 Makassar dalam menyelesaikan soal pokok bahasan program linear di dalam mata pelajaran matematika berkaitan dengan tidak adanya kesiapan dalam proses pembelajaran, sering terganggu kesehatannya (sakit), kurang percaya diri, tugas yang banyak dan sulit, serta guru yang tidak maksimal dalam pembelajaran termasuk metode yang digunakan, sering terlambat masuk, penjelasan guru yang kurang dimengerti, kurang memperhatikan pembelajaran, jarang belajar di rumah, serta tidak paham dengan pembelajaran yang diterapkan oleh guru.

3. Cara mengatasi kesulitan siswa kelas XII SMA Negeri 11 Makassar dalam menyelesaikan soal pokok bahasan program linier di dalam mata pelajaran matematika, yaitu:
 - a. Dalam proses belajar mengajar, sebaiknya guru menggunakan metode yang bervariasi.
 - b. Guru tidak boleh berfokus terhadap media yang digunakan tetapi juga harus menjelaskan dengan baik. Misalnya guru menggunakan power point, maka guru jangan hanya menyuruh siswa mencatat tetapi guru juga harus menjelaskan dipapan tulis.
 - c. Orang tua harus memberikan perhatian dan cara mendidik atau membimbing anak di rumah dengan sebaik-baiknya.

B. Implikasi Penelitian

Sehubungan dengan kesimpulan penelitian telah dikemukakan di atas, maka penulis memberikan implikasi dari penelitian ini yaitu:

1. Untuk siswa kelas XII SMA Negeri 11 Makassar untuk belajar dengan baik untuk agar dapat memahami dan dapat menguasai materi matematika dan mata pelajaran lainnya.
2. Untuk guru SMA Negeri 11 Makassar agar lebih memperhatikan kesulitan belajar yang dialami oleh siswa agar kedepannya kesulitan yang dialami siswa dapat teratasi.

3. Hasil penelitian ini diharapkan dapat menjadi acuan untuk memperbaiki cara belajar dan pembelajaran agar dapat menciptakan generasi yang berilmu pengetahuan yang dapat menjadi contoh bagi generasi kedepannya.

DAFTAR PUSTAKA

- Arikunto, Suharsimi. 2002. *Prosedur Penelitian*. Jakarta: Rineka Cipta.
- Abdullah Bin Abdul Azis Sa'ud dan Khadin Al Haramain Asy Syarifain. 1427 H. *Al Qur'an dan Terjemahan*. Jakarta : Yayasan Penyelenggara dan Penterjemah/penafsir Al-Qur'an Departemen Agama RI
- Depdiknas, *Pedoman Umum Sistem Pengujian Hasil Kegiatan Belajar*, www.google.com, tanggal 6 September 2012.
- Giri, Jack Martinus. *Faktor-Faktor Penyebab kesulitan dalam menyelesaikan Program linear*. Pada tanggal 24 November 2012.
- Herman, Hudoyo. 1990. *Strategi Belajar Mengajar Matematika*. Malang: IKIP Malang.
- Muhkal, Mappaita. 2005. *Pengembangan Program Pembelajaran Matematika*. Makassar: Jurusan Matematika FMIPA UNM.
- Pembukaan UUD 1945 Alinea ke-4. 1991/1992. “ *Tujuan Pendidikan Nasional*”. Jakarta : Himpunan Peraturan Perundang - Undangan Sistem Pendidikan Nasional.
- Sahid, 2006. *Analisis Kemampuan dalam Menyelesaikan Soal Cerita pada Materi Program Linear Siswa Kelas XII SMAN 5 Makassar*. Skripsi: Fakultas Matematika dan Ilmu Pengetahuan Alam, Universitas Negeri Makassar.
- Sistem Pendidikan Nasional. 2003. “*Undang – Undang RI No.20 Tahun 2003*”. Bandung : Fokus Media.
- Soedjati, S. R, *Kiat Pendidikan Matematika Di Indonesia (Kontatasi Keadaan Masa Kini Menuju Harapan Masa Depan)*. Jakarta: Direktorat Jenderal Pendidikan Tinggi DEPDIKNAS, 1999/2000.
- Sugiono. 2005. *Metode Penelitian Administrasi*. Edisi 12. Bandung : Alfabeta
- . 2003. *Statistik Untuk Penelitian*, Bandung : CV Alfabeta.

- Suherman, Erman, dkk. 2003. *Strategi Pembelajaran Matematika Kontemporer*. Bandung: Universitas Pendidikan Indonesia.
- Susanta. 1996. *Program Linear*. Yogyakarta: Departemen Pendidikan dan Kebudayaan Direktorat Jenderal Pendidikan Tinggi, Proyek Pembinaan Tenaga Akademik.
- Syarifuddin. 2001. *Analisis Kemampuan Menyelesaikan Soal Cerita Matematika dalam Unit Aritmetika Siswa Kelas I SLTP Negeri 8 Makassar*. Skripsi FMIPA UNM.
- Tiro dan Bernard. 2004. *Pengenalan Manajemen Sains*. Makassar: Andira Publisher.
- Tiro, Arif, 2000. *Dasar-Dasar Statistika*, Makassar : Universitas Negeri Makassar
- Upu, Hamzah, 2003. *Problem Posing dan Problem Solving dalam Pembelajaran Matematika*. Bandung: Pustaka Ramadhan.
- Wahid, Abdul. 2003. *Deskripsi Kemampuan Menyelesaikan Soal Cerita Matematika Siswa Kelas IV SD Negeri No. 4 Maddukelleng Kabupaten Wajo*. Skripsi FMIPA UNM.
- Warsito. 1997. *Pengantar Metodologi Penelitian, Buku Panaduan Mahasiswa*, Jakarta : Gramedia Utama.
- Wawancara , *Faktor-Faktor Penyebab kesulitan dalam menyelesaikan Program linear*. Pada tanggal 24 November 2012.
- Widayat, Wahyu, dkk. 1986. *Liner Programming*. Yogyakarta: BPFE.

**L
A
M
P
I
R
A
N

B**

HASIL PENELITIAN

**DAFTAR NILAI HASIL PENELITIAN SISWA TENTANG KEMAMPUAN DALAM
MENYELESAIKAN SOAL POKOK BAHASAN PROGRAM LINEAR DALAM MATA
PELAJARAN MATEMATIKA KELAS XII SMA NEGERI 11 MAKASSAR**

NO	NAMA	ASPEK PENILAIAN				SKOR TOTAL
		PEMAHAMAN SOAL	PERENCANAAN STRATEGI PENYELESAIAN SOAL	PELAKSANAAN RENCANA STRATEGI PENYELESAIAN SOAL	PENAFSIRAN JAWABAN	
1	A.MUH.RYANTO B.AMIRUDDIN	19	27	34	9	89
2	AGUSALIM AL BIMARIS M.SIDDIK	15	25	25	5	60
3	ANDI AINUN HASANA	15	15	17	3	50
4	ANDI AMIRA AMIER	15	19	17	4	55
5	ANDI ARMAN MAULANA	17	25	30	6	78
6	ANDI FADHIL ABDULLAH	19	20	25	8	71
7	ANDI SINTA MALAKA	14	15	18	4	51
8	ASMIATI	20	27	35	10	82
9	DATIN MIRIAM PUTRI SURBAKTI	15	15	17	3	50
10	FATURRAHMAN	19	20	35	5	88
11	FTHRI PERMATASARI	19	20	30	9	78
12	GISYARI NURUL ISTIQAMAH S.	14	17	16	4	51
13	HASRIANTI	19	20	20	5	64
14	HIKAMH FAJAR	18	20	25	7	70
15	INDAH DWIAPSARI SUNARTO	20	20	30	8	78
16	IQRAM MUISSAF JUSMAN	15	25	28	10	78
17	ISMI RAHMAYANI	20	25	35	10	90
18	ISTIKHARAH M.ZAINUDDIN SAID	15	24	25	5	69
19	JACK MARTINUS GIRI	14	15	16	2	47
20	KHADIJAH FADILA HARIS	16	19	22	6	63
21	KRISTINA STEFANY FATRUA	20	30	35	9	94
22	M.ALDIAN F.S.MALLAPASI	20	25	35	9	99
23	MAHDA MAHARAENIA	19	20	28	8	75
24	MUH.AKBAR KR. KITA	15	20	20	5	60
25	MUH. ACHMAD TAKBIR PUTRA AR	19	25	25	7	76
26	MUH.FARID	20	25	30	10	85
27	MUH. ILHAM RUSKLI	18	20	33	7	78

28	NUR ASYIAH DWIYANTI	15	20	20	4	59
29	NUR IRWANSYAH M.	20	30	30	10	90
30	PUTRI AYU AZHARI	19	28	30	7	84
31	RAHMANIER	16	20	22	4	62
32	RESKI AMALIA SAFI'IN	18	25	30	10	83
33	SULFIANITA S.	19	20	30	9	78
34	ZUJFADLY ISMAIL	19	30	31	10	90
35	MUH. ILHAM AUSIK	20	25	32,5	10	87.5
36	ULFA FAUSIA RAHMAN	15	25	20	5	65
37	ALDI HILMANSYAH	20	27	39	9	95
48	QALEUDU KARLY	20	25	30	8	83
39	WINDA LEMBA	15	20	20	5	60
40	MUSDALIFAH SYAWAL	18	20	25	8	71

KISI-KISI TES KEMAMPUAN MENYELESAIKAN SOAL

Matapelajaran	: Matematika	
Kelas	: XII Program IPA	
Pokok bahasan	: Program Linear	
Jumlah soal	: 4 Butir	
Waktu	: 120 Menit	
Standar Kompetensi	: Merancang dan menggunakan model matematika program linear serta menggunakan sifat dan aturan yang berkaitan dengan barisan, deret, matriks, vektor, transformasi, fungsi eksponen, dan logaritma dalam pemecahan masalah.	

Kompetensi Dasar	Indikator	Materi Pokok	Aspek yang Dinilai	Skor
<ul style="list-style-type: none"> • Merumuskan masalah nyata ke dalam model matematika • Menyelesaikan dan menafsirkan hasil yang diperoleh 	1. Menentukan fungsi tujuan (fungsi objektif) beserta kendala yang harus dipenuhi dalam masalah program linear	Program Linear	1. Pemahaman Soal	2
	2. Menggambarkan kendala sebagai daerah di bidang yang memenuhi sistem pertidaksamaan linear		2. Perencanaan Strategi Penyelesaian Soal	3
	3. Menentukan nilai optimum dari fungsi tujuan sebagai penyelesaian dari program linear		3. Pelaksanaan Rencana Strategi Penyelesaian Soal	4
	4. Menafsirkan nilai optimum yang diperoleh sebagai penyelesaian masalah program linear		4. Penafsiran Jawaban	1

INSTRUMEN KEMAMPUAN MENYELESAIKAN SOAL

Pokok bahasan : *Program Linear*

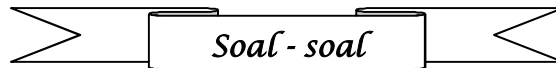
Sekolah : *SMA Negeri 11 Makassar*

Kelas : *XII Program IPA₅*

Waktu : *120 Menit*

PETUNJUK Pengerjaan Soal

1. Tulis nama dan stambuk pada lembar jawaban anda!
2. Baca dan pahami soal sebelum menjawab!
3. Kerjakan soal pada lembar jawaban yang disediakan dengan menuliskan langkah-langkah penyelesaian secara jelas!
4. Tidak diperkenankan kerjasama dan melihat catatan!



1. Seorang pedagang rokok menjual rokok merk Class Mild dan Jarum Black. Harga pembelian setiap bungkus rokok Class Mild Rp. 5.000,- dan Jarum Black Rp. 4.000,-. Modal yang tersedia Rp. 1.200.000,- dan muatan kiosnya tidak melebihi 350 bungkus. Laba satu bungkus rokok Class Mild adalah Rp. 1.500,- dan Jarum Black adalah Rp. 1.000,-. Berapa banyak setiap merk dijual agar diperoleh keuntungan yang maksimum?
2. Sebuah industri kecil memproduksi mangkok dan cangkir. Industri tersebut mempunyai dua sumber daya yaitu tanah liat dan tenaga kerja. Tersedia 40 jam waktu kerja dan 120 kg tanah liat setiap hari untuk produksi. Kedua produk mempunyai kebutuhan sumber daya dan laba per item sebagai berikut:

Produk	Kebutuhan Sumber Daya		Laba (Rp/unit)
	Tenaga Kerja (jam/unit)	Tanah liat (kg/unit)	
Mangkok	1	4	3.000
Cangkir	2	3	2.000

Berapa banyak mangkok dan cangkir yang diproduksi tiap hari untuk memaksimalkan laba?

- Seorang penjahit mempunyai 120 m bahan wol dan 80 m katun. Dari bahan tersebut, akan dibuat dua model pakaian seragam yaitu model A dan model B. Pakaian model A memerlukan 3 m bahan wol dan 1 m katun. Pakaian model B memerlukan 2 m bahan wol dan 2 m katun. Laba model A adalah Rp. 100.000,- dan model B Rp. 75.000,-. Berapa banyak setiap model pakaian seragam yang dibuat untuk mendapatkan keuntungan yang maksimum?
- Seorang petani membeli pupuk yang mengandung nitrogen, fosfat, dan kalium. Kebutuhan minimum adalah 180 satuan nitrogen, 200 satuan fosfat, dan 80 satuan kalium. Beberapa merk pupuk terkenal diantaranya "Urea" harga Rp. 20.000,- per kantong yang mengandung 3 satuan nitrogen, 5 satuan fosfat, 1 satuan kalium, dan "KCL" harga Rp. 15.000,- per kantong yang mengandung 2 satuan dari setiap nutrien. Jika petani ingin meminimumkan biaya, sementara kebutuhan nutrien tetap terjaga, berapa kantong dari setiap merk yang seharusnya dibeli untuk meminimumkan biaya dan berapa biaya paling minimum tersebut?

**L
A
M
P
I
R
A
N

A**

INSTRUMENT PENELITIAN

KUNCI INSTRUMEN KEMAMPUAN MENYELESAIKAN SOAL

Pokok bahasan : Program Linear
Sekolah : SMA Negeri 11 Makassar
Kelas : XII Program IPA

1. Jawab:

Diketahui : Seorang pedagang rokok menjual rokok merk Class Mild dan Jarum Black.

Harga pembelian setiap bungkus rokok Class Mild Rp. 5.000,- dan Jarum Black Rp. 4.000,-

Modal yang tersedia Rp. 1.200.000,-

Muatan kios tidak melebihi 350 bungkus

Laba rokok Class Mild adalah Rp. 1.500,- dan Jarum Black adalah Rp. 1.000,- per bungkus

Ditanyakan: Berapa banyak dari setiap merk rokok yang dijual agar diperoleh keuntungan yang maksimum?

Model matematika:

Misalkan banyaknya rokok Class Mild yang dijual adalah x bungkus dan Jarum Black adalah y bungkus

Fungsi tujuan; Z maks: $1.500x + 1.000y$

Fungsi kendala: $5.000x + 4.000y \leq 1.200.000$

$$x + y \leq 350$$

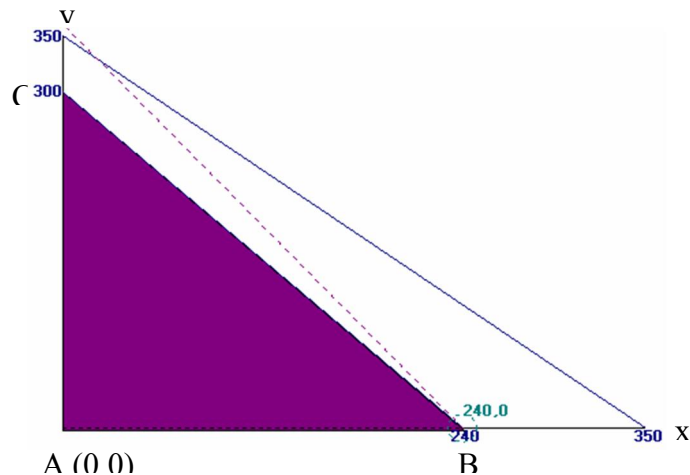
$$x, y \geq 0$$

Penyelesaian model matematika:

Untuk kendala $5.000x + 4.000y \leq 1.200.000$ berarti garis yang membatasi adalah $5.000x + 4.000y = 1.200.000$. Titik potong dengan sumbu x dan y berturut-turut adalah $(240,0)$ dan $(0,300)$.

Untuk kendala $x + y \leq 350$ berarti garis yang membatasi adalah $x + y = 350$. Titik potong dengan sumbu x dan y berturut-turut adalah $(350,0)$ dan $(0,350)$.

Langkah selanjutnya adalah menggambar setiap persamaan kendala dalam satu koordinat kartesius



Mencari kombinasi yang memberikan nilai fungsi tujuan paling besar

Titik Pojok	Nilai Fungsi Tujuan (Z)
A (0,0)	$Z = 1.500(0) + 1.000(0) = 0$
B (240,0)	$Z = 1.500(240) + 1.000(0) = 360.000$
C (0,300)	$Z = 1.500(0) + 1.000(300) = 300.000$

Jadi kombinasi yang memberikan nilai Z terbesar adalah titik pojok B (240,0) yaitu $x = 240$ dan $y = 0$.

Interpretasi hasil dari model:

Jadi untuk mendapatkan keuntungan yang maksimum pedagang tersebut harus menjual rokok Class Mild sebanyak 240 bungkus dan tidak menjual rokok Jarum Black.

2. Jawab:

Diketahui : Sebuah industri kecil memproduksi mangkok dan cangkir

Untuk membuat satu buah mangkok, dibutuhkan 1 jam waktu kerja dan 4 pon tanah liat

Untuk membuat satu buah cangkir, dibutuhkan 2 jam waktu kerja dan 3 pon tanah liat

Tersedia 40 jam waktu kerja dan 120 pon tanah liat untuk produksi

Laba mangkok adalah Rp. 3.000,- dan cangkir adalah Rp. 2.000,- per buah

Ditanyakan: Berapa banyak mangkok dan cangkir yang diproduksi tiap hari untuk memaksimalkan laba?

Model matematika:

Misalkan banyaknya mangkok yang diproduksi adalah x buah dan banyaknya cangkir yang diproduksi adalah y buah

Fungsi kendala: $x + 2y \leq 40$

$$4x + 3y \leq 120$$

$$x, y \geq 0$$

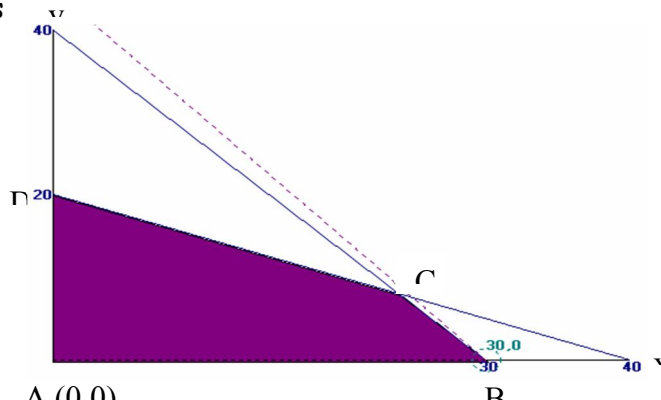
Fungsi tujuan; Z maks: $3.000x + 2.000y$

Penyelesaian Model:

Untuk kendala $x + 2y \leq 40$ berarti garis yang membatasi adalah $x + 2y = 40$. Titik potong dengan sumbu x dan y berturut-turut adalah (40,0) dan (0,20).

Untuk kendala $4x + 3y \leq 120$ berarti garis yang membatasi adalah $4x + 3y = 120$. Titik potong dengan sumbu x dan y berturut-turut adalah (30,0) dan (0,40).

Langkah selanjutnya adalah menggambar setiap persamaan kendala dalam satu koordinat kartesius



Selanjutnya akan dicari titik potong garis $x + 2y = 40$ dengan $4x + 3y = 120$

$$\begin{array}{r|l} x + 2y = 40 & \times 4 \quad 4x + 8y = 160 \\ 4x + 3y = 120 & \times 1 \quad 4x + 3y = 120 \\ \hline & 5y = 40 \\ & y = 8 \end{array}$$

Untuk nilai $y = 8$ disubstitusikan ke salahsatu persamaan untuk mendapatkan nilai x . Misalkan nilai y disubstitusikan ke persamaan $x + 2y = 40$ diperoleh nilai $x = 24$. Jadi titik potongnya adalah $(24,8)$.

Mencari kombinasi yang memberikan nilai fungsi tujuan paling besar

Titik Pojok	Nilai Fungsi Tujuan (Z)
A (0,0)	$Z = 3.000(0) + 2.000(0) = 0$
B (30,0)	$Z = 3.000(30) + 2.000(0) = 90.000$
C (24,8)	$Z = 3.000(24) + 2.000(8) = 88.000$
D (0,20)	$Z = 3.000(0) + 2.000(20) = 40.000$

Jadi kombinasi yang memberikan nilai Z terbesar adalah titik pojok B (30,0) yaitu $x = 30$ dan $y = 0$.

Interpretasi hasil dari model:

Jadi untuk mendapatkan keuntungan/laba yang maksimum industri kecil tersebut harus memproduksi mangkok sebanyak 30 buah dan tidak memproduksi cangkir.

3. Jawab:

Diketahui : Seorang penjahit membuat dua model seragam, model A dan model B.

Tersedia 120 m bahan wol dan 80 m katun

Seragam model A memerlukan 3 m bahan wol dan 1 m bahan katun

Seragam model B memerlukan 2 m bahan wol dan 2 m bahan katun

Laba seragam model A adalah Rp. 100.000,- dan model B adalah Rp. 75.000,-

Ditanyakan: Berapa banyak setiap model pakaian seragam yang dibuat agar diperoleh keuntungan yang maksimum?

Model matematika:

$$\text{Fungsi tujuan: } 100.000x + 75.000y$$

$$\text{Fungsi kendala: } 3x + 2y \leq 120$$

$$x + 2y \leq 80$$

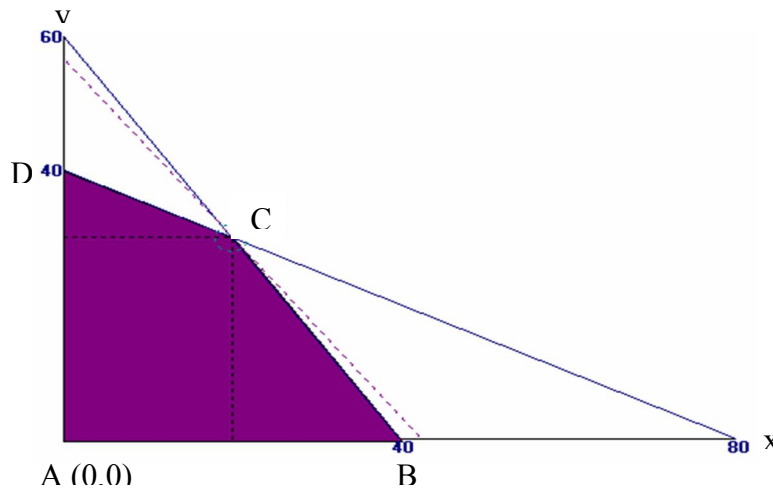
$$x, y \geq 0$$

Penyelesaian Model:

Untuk kendala $3x + 2y \leq 120$ berarti garis yang membatasi adalah $3x + 2y = 120$. Titik potong dengan sumbu x dan y berturut-turut adalah $(40,0)$ dan $(0,60)$.

Untuk kendala $x + 2y \leq 80$ berarti garis yang membatasi adalah $x + 2y = 80$. Titik potong dengan sumbu x dan y berturut-turut adalah $(80,0)$ dan $(0,40)$.

Langkah selanjutnya adalah menggambar setiap persamaan kendala dala satu koordinat kartesius



Selanjutnya akan dicari titik potong garis $3x + 2y = 120$ dengan $x + 2y = 80$

$$3x + 2y = 120$$

$$x + 2y = 80$$

$$2x = 40$$

$$x = 20$$

Untuk nilai $x = 20$ disubstitusikan ke salahsatu persamaan untuk mendapatkan nilai y . Misalkan nilai x disubstitusikan ke persamaan $x + 2y = 80$ diperoleh nilai $y = 30$. Jadi titik potongnya adalah $(20,30)$.

Mencari kombinasi yang memberikan nilai fungsi tujuan paling besar

Titik Pojok	Nilai Fungsi Tujuan (Z)
A (0,0)	$Z = 100.000(0) + 75.000(0) = 0$
B (40,0)	$Z = 100.000(40) + 75.000(0) = 4.000.000$
C (20,30)	$Z = 100.000(20) + 75.000(30) = 4.250.000$
D (0,40)	$Z = 100.000(0) + 75.000(40) = 3.000.000$

Jadi kombinasi yang memberikan nilai Z terbesar adalah titik pojok C $(20,30)$ yaitu $x = 20$ dan $y = 30$.

Interpretasi hasil dari model:

Jadi untuk mendapatkan keuntungan yang maksimum penjahit tersebut harus membuat seragam model A sebanyak 20 lembar dan model B sebanyak 30 lembar.

4. Jawab:

Diketahui : Seorang petani membeli pupuk yang mengandung nitrogen, phosfat, dan kalium
Kebutuhan minimum adalah 160 satuan nitrogen, 200 satuan phosfat, dan 80 satuan kalium

Harga merk Urea Rp. 4.000,- per kantong; mengandung 3 satuan nitrogen, 5 satuan phosfat dan 1 satuan kalium

Harga merk KCL Rp. 3.000,- per kantong; mengandung 2 satuan dari setiap nutrien

Ditanyakan: Berapa kantong dari setiap merk yang seharusnya di beli untuk meminimumkan biaya dan berapa biaya paling minimum tersebut?

Model matematika:

Misalkan banyaknya pupuk merk Urea yang dibeli adalah x kantong dan merk KCL adalah y kantong.

$$\text{Fungsi kendala: } 3x + 2y \geq 180$$

$$5x + 2y \geq 200$$

$$x + 2y \geq 80$$

$$x, y \geq 0$$

$$\text{Fungsi tujuan; } Z \text{ min: } 20.000x + 15.000y$$

Penyelesaian Model:

Untuk kendala $3x + 2y \geq 180$ berarti garis yang membatasi adalah $3x + 2y = 180$.

Titik potong dengan sumbu x dan y berturut-turut adalah $(60,0)$ dan $(0,90)$.

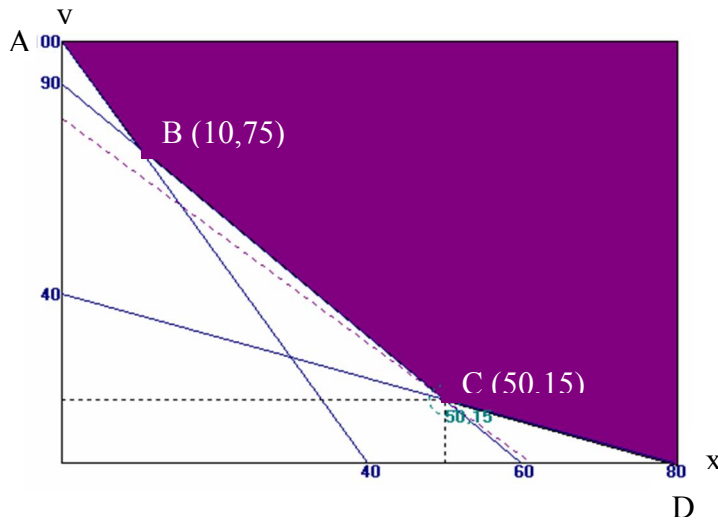
Untuk kendala $5x + 2y \geq 200$ berarti garis yang membatasi adalah $5x + 2y = 200$.

Titik potong dengan sumbu x dan y berturut-turut adalah $(40,0)$ dan $(0,100)$.

Untuk kendala $x + 2y \geq 80$ berarti garis yang membatasi adalah $x + 2y = 80$.

Titik potong dengan sumbu x dan y berturut-turut adalah $(80,0)$ dan $(0,40)$.

Langkah selanjutnya adalah menggambar setiap persamaan kendala dalam satu koordinat kartesius



Selanjutnya akan dicari titik potong garis $5x + 2y = 200$ dengan $3x + 2y = 180$

$$5x + 2y = 200$$

$$3x + 2y = 180$$

$$2x = 20$$

$$x = 10$$

Untuk nilai $x = 10$ disubstitusikan ke salahsatu persamaan untuk mendapatkan nilai y . Misalkan nilai x disubstitusikan ke persamaan $3x + 2y = 180$ diperoleh nilai $y = 75$. Jadi titik potongnya adalah $(10,75)$.

Titik potong yang dicari berikutnya adalah titik potong garis $3x + 2y = 180$ dengan $x + 2y = 80$

$$3x + 2y = 180$$

$$x + 2y = 80$$

$$2x = 100$$

$$x = 50$$

Untuk nilai $x = 50$ disubstitusikan ke salahsatu persamaan untuk mendapatkan nilai y . Misalkan nilai x disubstitusikan ke persamaan $x + 2y = 80$ diperoleh nilai $y = 15$. Jadi titik potongnya adalah $(50,15)$.

Mencari kombinasi yang memberikan nilai fungsi tujuan paling kecil

Titik Pojok	Nilai Fungsi Tujuan (Z)
A (0,100)	$Z = 20.000(0) + 15.000(100) = 1.500.000$
B (10,75)	$Z = 20.000(10) + 15.000(75) = 1.325.000$
C (50,15)	$Z = 20.000(50) + 15.000(15) = 1.225.000$
D (80,0)	$Z = 20.000(80) + 15.000(0) = 1.600.000$

Jadi kombinasi yang memberikan nilai Z terkecil yaitu 1.225.000 adalah titik pojok C (50,15) yaitu $x = 50$ dan $y = 15$.

Interpretasi hasil dari model:

Jadi banyaknya kantong dari setiap merk yang dibeli untuk meminimumkan biaya adalah merk Urea sebanyak 50 kantong dan merk KCL sebanyak 15 kantong dengan biaya sebesar Rp. 1.225.000,-.

DAFTAR RIWAYAT HIDUP



Nama penulis adalah Musallah, lahir di Bima Desa Mbawa kecamatan Donggo Nusa Tenggara Barat, pada tanggal 10 Februari 1990, anak pasangan suami istri Mahmud dan Mariama. Penulis memulai pendidikannya dengan memasuki jenjang pendidikan formal di SDN INPRES Sangari kec.

Donggo Kab. Bima pada tahun 1996, selama 6 tahun dan selesai pada tahun 2002 dan melanjutkan pendidikan ke jenjang SMP Negeri 2 Donggo Sangari Kec. Donggo Kab. Bima dan selesai pada tahun 2002. Penulis melanjutkan pendidikan di SMKN 3 Kota Bima, selama tiga tahun dan selesai pada tahun 2008. Kemudian penulis melanjutkan pendidikan ke Universitas Islam Negeri Alauddin Makassar Pada Jurusan Pendidikan Matematika Fakultas Tarbiyah dan Keguruan melalui jalur UML. Penulis berencana melanjutkan kuliah di Universitas ini karena penulis yang sejak kecilnya bercita-cita ingin mengembangk tugas yang mulia yaitu menjadi seorang pendidik akhirnya penulis memutuskan untuk fokus kuliah di UIN Alauddin pada jurusan pendidikan matematika sampai selesai. Dalam Mengakhiri studinya pada perguruan tersebut ia Menyelesaikan Skripsinya dengan judul” **Analisis Kemampuan Siswa dalam Menyelesaikan Soal Pokok Bahasan Program Linear dalam Mata Pelajaran Matematika Kelas XII SMA Negeri 11 Makassar**”, pada tahun 2012

Adapun pengalaman organisasi, pernah menjadi pengurus OSIS SMK Negeri 3 kota Bima menjabat sebagai wakil ketua OSIS, pengurus HMJ. Pendidikan Matematika Bidang Intelektual dan Wakil Sekretaris Umum Black Panther Tahun 2010 dan 2011, Pengurus HMI Cabang Gowa Raya UIN Alauddin Makassar dan sebagai Mahasiswa SI UIN Alauddin Makassar.