

**HUBUNGAN ANTARA KETERAMPILAN MENGAJAR GURU  
FIKIH TERHADAP HASIL BELAJAR PESERTA DIDIK DI  
MADRASAH TSANAWIYAH MADANI ALAUDDIN PAOPAO  
KABUPATEN GOWA**



Diajukan untuk Memenuhi Salah Satu Syarat Memperoleh Gelar Sarjana  
Pendidikan (S.Pd.) pada Jurusan Pendidikan Agama Islam Fakultas  
Tarbiyah dan Keguruan UIN Alauddin Makassar

UNIVERSITAS ISLAM NEGERI  
Oleh:  
**RAFIQAH NUR SAPRIN**  
NIM: 20100114028  
M A K A S S A R

PEMBIMBING:

Dr. Ilyas Ismail, M. Pd., M. Si.

Drs. H. Andi Achruh, M. Pd. I.

**FAKULTAS TARBIYAH DAN KEGURUAN  
UIN ALAUDDIN MAKASSAR  
2018**

## PERNYATAAN KEASLIAN SKRIPSI

Mahasiswa yang bertanda tangan di bawah ini:

Nama : Rafiqah Nur Saprin  
NIM : 20100114028  
Tempat/Tgl. Lahir : Ujung Pandang/ 12 Januari 1997  
Jurusan : Pendidikan Agama Islam  
Fakultas : Tarbiyah dan Keguruan  
Alamat : BTN. Paccinnongang Harapan Blok PA. 17 No. 13 Gowa  
HP : 085397557031  
Judul Skripsi : *"Hubungan antara Keterampilan Mengajar Guru Fikih Terhadap Hasil Belajar Peserta Didik di MTs. Madani Alauddin Paopao Kabupaten Gowa"*

Menyatakan dengan sesungguhnya dan penuh kesadaran bahwa skripsi ini benar adalah hasil karya sendiri. Jika di kemudian hari terbukti bahwa ia merupakan duplikat, tiruan, plagiat, atau dibuat oleh orang lain, sebagian atau seluruhnya, maka skripsi dan gelar yang diperoleh karenanya batal demi hukum.

Gowa, 16 Maret 2018

Penyusun,

UNIVERSITAS ISLAM NEGERI  
**ALAUDDIN**  
MAKASSAR  
Rafiqah Nur Saprin  
NIM: 20100114028

## PERSETUJUAN PEMBIMBING

Pembimbing penulisan skripsi saudara Rafiqah Nur Saprin, NIM. 20100114028, mahasiswi Jurusan Pendidikan Agama Islam pada Fakultas Tarbiyah dan Keguruan UIN Alauddin Makassar, setelah dengan seksama meneliti, dan mengoreksi skripsi yang bersangkutan dengan judul “Hubungan antara Keterampilan Mengajar Guru Fikih terhadap Hasil Belajar Peserta Didik di Madrasah Tsanawiyah Madani Alauddin Paopao Kabupaten Gowa”, memandang bahwa skripsi tersebut telah memenuhi syarat-syarat ilmiah dan dapat disetujui untuk diajukan ke sidang munaqasah.

Demikian persetujuan ini diberikan untuk diproses lebih lanjut.

Samata-Gowa, 16 Maret 2018

Pembimbing I,

Pembimbing II,



Dr. Ilyas Ismail, M.Pd., M.Si.  
NIP. 19620107 199403 1 002

Drs. H. Andi Achruh, M. Pd.I.  
NIP. 19660908 199403 1 002

UNIVERSITAS ISLAM NEGERI

Mengetahui:  
Ketua Jurusan Pendidikan Agama Islam  
**ALAUDDIN**  
M A K A S S A R

Dr. H. Erwin Hafid, Lc., M.Th.I., M.Ed.  
NIP. 19740912 200003 1 002

## PENGESAHAN SKRIPSI

Skripsi yang berjudul “Hubungan antara Keterampilan Mengajar Guru Fikih terhadap Hasil Belajar Peserta Didik di Madrasah Tsanawiyah Madani Alauddin Paopao Kabupaten Gowa”, yang disusun oleh Rafiqah Nur Saprin, NIM: 20100114028, mahasiswa Jurusan Pendidikan Agama Islam pada Fakultas Tarbiyah dan Keguruan UIN Alauddin Makassar, telah diuji dan dipertahankan dalam sidang *munaqasyah* yang diselenggarakan pada hari Kamis, 22 Maret 2018 M, bertepatan dengan tanggal 5 Rajab 1439 H, dan dinyatakan telah dapat menerima sebagai salah satu syarat untuk mendapatkan gelar Sarjana Pendidikan (S.Pd) dengan beberapa perbaikan.

Samata - Gowa,

22 Maret 2018 M

5 Rajab 1439 H


### DEWAN PENGUJI

Ketua : Dr. Muljono Damopolii, M.Ag.  
Sekretaris : Dr. H. Erwin Hafid, Lc., M.Th.I., M.Ed.  
Munaqisy I : Dr. H. A. Marjuni, M.Pd.I.  
Munaqisy II : Dr. Usman, S.Ag., M.Pd.  
Pembimbing I : Dr. Ilyas Ismail, M.Pd., M.Si.  
Pembimbing II : Drs. H. Andi Achruh, M.Pd.I.

(.....)  
(.....)  
(.....)  
(.....)  
(.....)  
(.....)

Diketahui oleh:

Dekan Fakultas Tarbiyah dan Keguruan  
UIN Alauddin Makassar, //

  
/ Dr. H. Muhammad Amri, Lc., M.Ag.  
/ NIP. 19730120 200312 1 001

## KATA PENGANTAR

بِسْمِ اللَّهِ الرَّحْمَنِ الرَّحِيمِ  
الْحَمْدُ لِلَّهِ الَّذِي عَلَّمَ بِالْقَلَمِ عَلَّمَ الْإِنْسَانَ مَا لَمْ يَعْلَمْ، وَالصَّلَاةُ وَالسَّلَامُ عَلَى أَشْرَفِ  
الْأَنْبِيَاءِ وَالْمُرْسَلِينَ وَعَلَى آلِهِ وَأَصْحَابِهِ أَجْمَعِينَ.

Segala puji dan puja penyusun persembahkan ke hadirat Allah swt. Tuhan Yang Maha Mengetahui, mengajarkan manusia apa yang belum diketahui dengan perantaraan kalam, dan atas taufiq dan inayahNya penyusunan skripsi yang berjudul *“Hubungan antara Keterampilan Mengajar Guru Fikih Terhadap Hasil Belajar Peserta Didik di Madrasah Tsanawiyah Madani Alauddin Paopao Kabupaten Gowa”*, ini dapat dirampungkan.

Salawat dan salam senantiasa tercurahkan kepada junjungan, panutan, pemberi cahaya terang, Rasulullah Muhammad saw. atas perjuangannya yang telah membawa risalah Islam sehingga manusia terlepas dari belenggu kejahiliahan menuju peradaban dan kemajuan ilmu pengetahuan dan teknologi sampai dewasa ini.

Berkekal kekuatan dan rihda Allah swt. penulisan skripsi ini dapat terselesaikan meskipun dalam bentuk yang sederhana. Namun demikian hambatan dan tantangan tentu saja penulis hadapi selama proses penyusunan skripsi ini. Selain itu berkat bantuan semua pihak, maka segala proses, tantangan dan hambatan dapat dilewati.

Selanjutnya, penyusunan skripsi ini tidak terlepas dari dukungan moral dan material dari berbagai pihak, sehingga sepatutnya mengucapkan terima kasih, terutama kepada kedua orang tua (Dr. Saprin, M.Pd.I. dan Andi Kurniati, S.S., S.Pd.I., M.Pd.) yang telah memelihara dan mengasuh sejak kecil, yang penuh perhatian untuk memberikan kesempatan menempuh pendidikan sampai pada jenjang S1 saat ini. Tak lupa pula ucapan terima kasih pada saudara-saudara saya kakak Muhammad Wafiq Saprin, S. Pd., dan adik Nurkhairah Saprin dan Sidrah Ukhra Saprin. Ucapan terima kasih secara khusus juga ditujukan kepada:

1. Prof. Dr. H. Musafir Pababbari, M. Si. selaku Rektor bersama seluruh wakil rektor UIN Alauddin Makassar yang telah memimpin dan mengembangkan UIN Alauddin menuju universitas riset.

2. Dr. Muhammad Amri, Lc., M.Ag., Dr. Muljono Damopolii, M.Ag., Dr. Misykat Malik Ibrahim, M. Si., dan Prof. Dr. Syahrudin, M.Pd. masing-masing selaku Dekan, Wakil Dekan I, Wakil Dekan II dan Wakil Dekan III Fakultas Tarbiyah dan Keguruan Universitas Islam Negeri (UIN) Alauddin Makassar.
3. Dr. H. Erwin Hafid, Lc., M.Th.I., M.Ed. dan Dr. Usman, S.Ag., M.Pd. selaku ketua dan sekretaris Jurusan Pendidikan Agama Islam Universitas Islam Negeri (UIN) Alauddin Makassar.
4. Dr. Ilyas Ismail, M.Pd., M.Si. dan Drs. H. Andi Achruh, M.Pd.I masing-masing selaku pembimbing I dan pembimbing II yang telah meluangkan waktu membimbing penyusunan skripsi ini.
5. Dr. Marjuni, M.Pd.I. dan Dr. Usman, S.Ag., M.Pd. masing-masing selaku penguji I dan penguji II.
6. Segenap dosen dan karyawan Fakultas Tarbiyah dan Keguruan UIN Alauddin Makassar yang penuh ketulusan hati dan keikhlasan memfasilitasi penyusun sejak menempuh studi sampai penyelesaian skripsi ini.
7. Rekan-rekan seperjuangan mahasiswa Jurusan Pendidikan Agama Islam UIN Alauddin Makassar, khususnya angkatan tahun 2014 atas partisipasinya dan kerja samanya selama menempuh studi.
8. Nurhana, Nurhikmawati, dan Ridha Tiara Motik yang merupakan saudara seperjuangan di lokasi KKN yang menorehkan kenangan dan terpatri dalam hati dalam memaknai hidup dan kehidupan dalam bermasyarakat.
8. Segenap pimpinan, pendidik, dan tenaga kependidikan di Madrasah Tsanawiyah Madani Alauddin Paopao Kabupaten Gowa yang memberikan kesempatan untuk melakukan penelitian di madrasah tersebut.
9. Sahabat-sahabat tercinta Rahmadani, Kartini Pramayanti, Luluul Mukarromah, Ulfa Hudayah dan lainnya yang telah memberikan semangat yang luar biasa dan menorehkan kenangan yang terbingkai indah dalam hidup penulis.

Akhirnya, terima kasih yang sebesar-besarnya kepada semua pihak yang telah berjasa selama menempuh pendidikan di Fakultas Tarbiyah dan Keguruan UIN Alauddin Makassar. Semoga Allah swt. membalas amal baik mereka dan mencatatnya sebagai amal jariah, am̄in.

Makassar, 16 Maret 2018

**Penyusun.**

Rafiqah Nur Saprin

NIM: 20100114028

## DAFTAR ISI

	Halaman
JUDUL .....	i
PERNYATAAN KEASLIAN SKRIPSI .....	ii
PERSETUJUAN PEMBIMBING .....	iii
PENGESAHAN SKRIPSI .....	iv
KATA PENGANTAR .....	v
DAFTAR ISI .....	vii
TRANSLITERASI.....	ix
ABSTRAK .....	xv
BAB I PENDAHULUAN .....	1
A. Latar Belakang Masalah .....	1
B. Rumusan Masalah .....	3
C. Definisi Operasional dan Ruang Lingkup Penelitian .....	4
D. Kajian Pustaka/ Penelitian Terdahulu .....	6
E. Tujuan dan Kegunaan Penelitian.....	8
BAB II TINJAUAN TEORETIS .....	10
A. Keterampilan Mengajar .....	10
B. Hasil Belajar .....	42
C. Kerangka Pikir .....	48
D. Hipotesis .....	49
BAB III METODOLOGI PENELITIAN .....	51
A. Jenis dan Lokasi Penelitian.....	51
B. Pendekatan Penelitian .....	52
C. Populasi dan Sampel .....	54
D. Metode Pengumpulan Data .....	55
E. Instrumen Penelitian .....	56
F. Validasi dan Reliabilitas Instrumen .....	57
G. Teknik Pengolahan dan Analisis Data.....	63
BAB IV HASIL PENELITIAN DAN PEMBAHASAN.....	65
A. Hasil Penelitian .....	65
1. Deskripsi Hasil Penelitian Tentang Keterampilan Mengajar Guru di MTs. Madani Alauddin Paopao Kabupaten Gowa...	65
2. Deskripsi Hasil Penelitian Tentang Hasil Belajar Peserta Didik di MTs. Madani Alauddin Paopao Kabupaten Gowa..	70
3. Hubungan antara Keterampilan Mengajar Guru (X) dengan Hasil Belajar Peserta Didik (Y) di MTs. Madani	

Alauddin Paopao Kabupaten Gowa .....	74
B. Pembahasan .....	75
BAB V PENUTUP .....	80
A. Kesimpulan .....	80
B. Implikasi Penelitian .....	80
KEPUSTAKAAN .....	82
LAMPIRAN-LAMPIRAN	
DAFTAR RIWAYAT HIDUP	





## PEDOMAN TRANSLITERASI ARAB-LATIN

### A. Konsonan

Daftar huruf bahasa Arab dan transliterasinya ke dalam huruf Latin dapat dilihat pada tabel berikut:

Huruf Arab	Nama	Huruf Latin	Nama
ا	alif	Tidak dilambangkan	tidak dilambangkan
ب	ba	b	be
ت	ta	t	te
ث	ša	s	es (dengan titik di atas)
ج	Jim	j	je
ح	ḥa	ḥ	ha (dengan titik di bawah)
خ	kha	kh	ka dan ha
د	dal	d	de
ذ	žal	ž	zet (dengan titik di atas)
ر	ra	r	er
ز	zai	z	zet
س	sin	s	es
ش	syin	sy	es dan ye
ص	šad	š	es (dengan titik di bawah)
ض	ḍad	ḍ	de (dengan titik di bawah)
ط	ṭa	ṭ	te (dengan titik di bawah)
ظ	ža	ž	zet (dengan titik di bawah)
ع	‘ain	‘	apostrof terbalik
غ	gain	g	ge
ف	fa	f	ef
ق	qaf	q	qi
ك	kaf	k	ka
ل	lam	l	el
م	mim	m	em
ن	nun	n	en
و	wau	w	we
ه	ha	h	ha
ء	hamzah	’	apostrof
ي	ya	yang	ye

Hamzah (ء) yang terletak di awal kata mengikuti vokalnya tanpa diberi tanda apa pun. Jika ia terletak di tengah atau di akhir, maka ditulis dengan tanda (´).

## 2. Vokal

Vokal bahasa Arab, seperti vokal bahasa Indonesia, terdiri atas vokal tunggal atau monoftong dan vokal rangkap atau diftong.

Vokal tunggal bahasa Arab yang lambangnya berupa tanda atau harakat, transliterasinya sebagai berikut:

T	N	Huruf Lain	Nama
أ	<i>Fathah</i>	a	a
إ	<i>Kasrah</i>	i	I
أ	<i>ḍammah</i>	u	Untuk

Vokal rangkap bahasa Arab yang lambangnya berupa gabungan antara harakat dan huruf, transliterasinya berupa gabungan huruf, yaitu:

Tanda	Nama	Huruf Latin	Nama
أِي	<i>fathah dan yā'</i>	ai	a dan i
أُو	<i>fathah dan wau</i>	au	a dan u

Contoh:

كَيْفَ : *kaifa*  
 حَوْلَ : *ḥaula*

## 3. Maddah

*Maddah* atau vokal panjang yang lambangnya berupa harakat dan huruf, transliterasinya berupa huruf dan tanda, yaitu:

Harakat dan Huruf	Nama	Huruf dan Tanda	Nama
أَ ...   آ ...	<i>fathah dan alif</i> atau <i>yā'</i>	ā	a dan garis di atas
إِ	<i>kasrah dan yā'</i>	ī	i dan garis di atas
أُو	<i>ḍammah dan wau</i>	ū	u dan garis di atas

Contoh:

مَاتَ	: <i>māta</i>
رَمَى	: <i>ramā</i>
قِيلَ	: <i>qīla</i>
يَمُوتُ	: <i>yamūtu</i>

#### 4. *Tā' marbūṭah*

Transliterasi untuk *tā' marbūṭah* ada dua, yaitu: *tā' marbūṭah* yang hidup atau mendapat harakat *fathah*, *kasrah*, dan *dammah*, transliterasinya adalah [t]. Sedangkan *tā' marbūṭah* yang mati atau mendapat harakat sukun, transliterasinya adalah [h].

Kalau pada kata yang berakhir dengan *tā' marbūṭah* diikuti oleh kata yang menggunakan kata sandang *al-* serta bacaan kedua kata itu terpisah, maka *tā' marbūṭah* itu ditransliterasikan dengan ha (h).

Contoh:

رَوْضَةُ الْأَطْفَالِ	: <i>raudah al-aṭfāl</i>
الْمَدِينَةُ الْفَاضِلَةُ	: <i>al-madīnah al-fāḍilah</i>
الْحِكْمَةُ	: <i>al-hikmah</i>

#### 5. *Syaddah (Tasydīd)*

*Syaddah* atau *tasydīd* yang dalam sistem tulisan Arab dilambangkan dengan sebuah tanda *tasydīd* ( ّ ), dalam transliterasi ini dilambangkan dengan perulangan huruf (konsonan ganda) yang diberi tanda *syaddah*.

Contoh:

رَبَّنَا	: <i>rabbānā</i>
نَجِينَا	: <i>najjainā</i>
الْحَقُّ	: <i>al-ḥaqq</i>
نُعَمُّ	: <i>nu‘ima</i>
عَدُوُّ	: <i>‘aduwwun</i>

Jika huruf ع ber-*tasydid* di akhir sebuah kata dan didahului oleh huruf *kasrah* ( ِ ), maka ia ditransliterasi seperti huruf *maddah* menjadi ī.

Contoh:

عَلِيٌّ	: ‘Alī (bukan ‘Aliyy atau ‘Aly)
عَرَبِيٌّ	: ‘Arabī (bukan ‘Arabiyy atau ‘Araby)

## 6. Kata Sandang

Kata sandang dalam sistem tulisan Arab dilambangkan dengan huruf ال (*alif lam ma'arifah*). Dalam pedoman transliterasi ini, kata sandang ditransliterasi seperti biasa, al-, baik ketika ia diikuti oleh huruf *syamsiyah* maupun huruf *qamariyah*. Kata sandang tidak mengikuti bunyi huruf langsung yang mengikutinya. Kata sandang ditulis terpisah dari kata yang mengikutinya dan dihubungkan dengan garis mendatar (-).

Contoh:

الشَّمْسُ	: <i>al-syamsu</i> (bukan <i>asy-syamsu</i> )
الزَّلْزَلَةُ	: <i>al-zalzalāh</i> ( <i>az-zalzalāh</i> )
الْفَلْسَفَةُ	: <i>al-falsafah</i>
الْبِلَادُ	: <i>al-bilādu</i>

## 7. Hamzah

Aturan transliterasi huruf hamzah menjadi apostrof (') hanya berlaku bagi hamzah yang terletak di tengah dan akhir kata. Namun, bila hamzah terletak di awal kata, ia tidak dilambangkan, karena dalam tulisan Arab ia berupa alif.

Contoh:

تَأْمُرُونَ	: <i>ta'murūna</i>
النَّوْعُ	: <i>al-nau'</i>
شَيْءٌ	: <i>syai'un</i>
أَمْرٌ	: <i>umirtu</i>

## 8. Penulisan Kata Arab yang Lazim Digunakan dalam Bahasa Indonesia

Kata, istilah atau kalimat Arab yang ditransliterasi adalah kata, istilah atau kalimat yang belum dibakukan dalam bahasa Indonesia. Kata, istilah atau kalimat yang sudah lazim dan menjadi bagian dari perbendaharaan bahasa Indonesia, atau sering ditulis dalam tulisan bahasa Indonesia, atau lazim digunakan dalam dunia akademik tertentu, tidak lagi ditulis menurut cara transliterasi di atas. Misalnya, kata al-Qur'an (dari *al-Qur'ān*), alhamdulillah, dan munaqasyah. Namun, bila kata-kata tersebut menjadi bagian dari satu rangkaian teks Arab, maka harus ditransliterasi secara utuh. Contoh:

*Fī Zilāl al-Qur'ān*  
*Al-Sunnah qabl al-tadwīn*

### 9. *Lafz al-Jalālah* (الله)

Kata “Allah” yang didahului partikel seperti huruf *jarr* dan huruf lainnya atau berkedudukan sebagai *mudāf ilaih* (frasa nominal), ditransliterasi tanpa huruf hamzah.

Contoh:

بِاللّٰهِ *billāh* دِينِ اللّٰهِ *dīnullāh*

Adapun *tā’ marbūṭah* di akhir kata yang disandarkan kepada *lafz al-jalālah*, ditransliterasi dengan huruf [t]. Contoh:

هُم فِي رَحْمَةِ اللّٰهِ *hum fī raḥmatillāh*

### 10. *Huruf Kapital*

Walau sistem tulisan Arab tidak mengenal huruf kapital (*All Caps*), dalam transliterasinya huruf-huruf tersebut dikenai ketentuan tentang penggunaan huruf kapital berdasarkan pedoman ejaan Bahasa Indonesia yang berlaku (EYD). Huruf kapital, misalnya, digunakan untuk menuliskan huruf awal nama diri (orang, tempat, bulan) dan huruf pertama pada permulaan kalimat. Bila nama diri didahului oleh kata sandang (al-), maka yang ditulis dengan huruf kapital tetap huruf awal nama diri tersebut, bukan huruf awal kata sandangnya. Jika terletak pada awal kalimat, maka huruf A dari kata sandang tersebut menggunakan huruf kapital (Al-). Ketentuan yang sama juga berlaku untuk huruf awal dari judul referensi yang didahului oleh kata sandang al-, baik ketika ia ditulis dalam teks maupun dalam catatan rujukan. Contoh:

*Wa mā Muḥammadun illā rasūl*

*Inna awwala baitin wuḍi‘a linnāsi lallaḥī bi Bakkata mubārakan*

*Syahru Ramaḍān al-laḥī unzila fih al-Qur‘ān*

Naṣīr al-Dīn al-Ṭūsī

Abū Naṣr al-Farābī

Al-Gazāfī

*Al-Munqiz min al-Dalāl*

Jika nama resmi seseorang menggunakan kata Ibnu (anak dari) dan Abū (bapak dari) sebagai nama kedua terakhirnya, kedua nama terakhir itu harus disebutkan sebagai nama akhir dalam daftar pustaka atau daftar referensi. Contoh:

Abū al-Wafīd Muḥammad ibn Rusyd, ditulis menjadi: Ibnu Rusyd, Abū al-Wafīd Muḥammad (bukan: Rusyd, Abū al-Wafīd Muḥammad Ibnu)

Naṣr Ḥāmid Abū Zaīd, ditulis menjadi: Abū Zaīd, Naṣr Ḥāmid (bukan: Zaīd, Naṣr Ḥamīd Abū)

## B. *Daftar Singkatan*

Beberapa singkatan yang dibakukan adalah:

swt.	=	<i>subḥānahū wa ta‘ālā</i>
saw.	=	<i>ṣallallāhu ‘alaihi wa sallam</i>
a.s.	=	<i>‘alaihi al-salām</i>
H	=	Hijrah
M	=	Masehi
SM	=	Sebelum Masehi
l.	=	Lahir tahun (untuk orang yang masih hidup saja)
w.	=	Wafat tahun
QS .../...: 4	=	QS al-Baqarah/2: 4 atau QS Āli ‘Imrān/3: 4
HR	=	Hadis Riwayat
UURI	=	Undang-Undang Republik Indonesia
MTs.	=	Madrasah Tsanawiyah
Kab.	=	Kabupaten
KKM	=	Kriteria Ketuntasan Minimal
KBM	=	Ketuntasan Belajar Minimal
SD	=	Sekolah Dasar
MGMP	=	Musyawarah Guru Mata Pelajaran

## ABSTRAK

Nama : Rafiqah Nur Saprin  
NIM. : 20100114028  
Judul : Hubungan antara Keterampilan Mengajar Guru Fikih terhadap Hasil Belajar Peserta Didik di Madrasah Tsanawiyah Madani Alauddin Paopao Kabupaten Gowa

---

Penelitian bertujuan untuk: 1) Mendeskripsikan penerapan keterampilan mengajar guru Fikih (Dra. Kamariyah) di Madrasah Tsanawiyah Madani Alauddin Paopao Kabupaten Gowa, 2) Mendeskripsikan hasil belajar peserta didik pada mata pelajaran Fikih di Madrasah Tsanawiyah Madani Alauddin Paopao Kabupaten Gowa, dan 3) Menguji hubungan antara penerapan keterampilan mengajar dengan hasil belajar peserta didik pada mata pelajaran Fikih di Madrasah Tsanawiyah Madani Alauddin Paopao Kabupaten Gowa.

Penelitian *Ex Post Facto* menggunakan angket, dan format dokumentasi sebagai instrumen penelitian pada populasi sebesar 338 orang peserta didik yang disampel dengan teknik *proportionate stratified random sampling* sebesar 15% yang berjumlah 51 orang peserta didik untuk memperoleh data yang diolah dan dianalisis dengan teknik statistik deskriptif dan statistik inferensial.

Melalui analisis data, diperoleh kesimpulan, yaitu 1) Penerapan keterampilan mengajar guru Fikih berskor rata-rata sebesar 79 dari yang berada pada interval 74 – 80 dengan frekuensi 5 yang berkategori tinggi, sehingga guru Fikih di Madrasah Tsanawiyah Madani Alauddin Paopao Kabupaten Gowa telah menerapkan keterampilan mengajarnya dengan intensitas tinggi, 2) Hasil belajar peserta didik pada mata pelajaran Fikih berskor rata-rata sebesar 87 yang berada pada interval 82-88 dengan frekuensi 13 yang berkategori amat baik, sehingga hasil belajar peserta didik pada mata pelajaran Fikih di MTs. Madani Alauddin Paopao Kabupaten Gowa berpredikat amat baik, dan 3) Ada hubungan yang positif sebesar 0.345 dan signifikan sebesar 2.573 antara penerapan keterampilan mengajar guru terhadap hasil belajar peserta didik pada mata pelajaran Fikih di Madrasah Tsanawiyah Madani Alauddin Paopao Kabupaten Gowa.

Hasil penelitian ini berimplikasi atau mempunyai hubungan keterlibatan dengan berbagai hal, yaitu: 1) Keterampilan mengajar berdasarkan teori pembelajaran mikro dapat diterapkan oleh Fikih di Madrasah Tsanawiyah Madani Alauddin Paopao Kabupaten Gowa karena hasilnya berkategori tinggi, 2) Hasil belajar peserta didik berdasarkan teori taksonomi bloom dapat dijadikan ukuran keberhasilan belajar peserta didik pada mata pelajaran Fikih di Madrasah Tsanawiyah Madani Alauddin Paopao Kabupaten Gowa karena hasilnya berpredikat amat baik, dan 3) Hasil belajar peserta didik pada mata pelajaran Fikih menurut teori taksonomi bloom dapat ditingkatkan melalui penerapan keterampilan mengajar menurut teori pembelajaran mikro di Madrasah Tsanawiyah Madani Alauddin Paopao Kabupaten Gowa karena berhubungan positif yang signifikan.

# BAB I

## PENDAHULUAN

### *A. Latar Belakang Masalah*

Pendidikan dalam arti luas adalah hidup, mencakup segala pengalaman belajar di berbagai lingkungan yang berlangsung sepanjang hayat dan berpengaruh positif terhadap perkembangan individu.<sup>1</sup> Sehubungan dengan itu, pendidikan berlangsung sepanjang hayat (*longlife education*) dalam berbagai lingkungan, baik informal dan nonformal, maupun formal agar individu mengalami perkembangan secara positif.

Pasal 1 ayat 1 Undang-Undang Republik Indonesia Nomor 20 Tahun 2003 Tentang Sistem Pendidikan Nasional menyatakan, bahwa:

Pendidikan adalah usaha sadar dan terencana untuk mewujudkan suasana belajar dan proses pembelajaran agar peserta didik secara aktif mengembangkan potensi dirinya untuk memiliki kekuatan spiritual keagamaan, pengendalian diri, kepribadian, kecerdasan, akhlak mulia, serta keterampilan yang diperlukan dirinya, masyarakat, bangsa dan negara.<sup>2</sup>

Berdasarkan Sistem Pendidikan Nasional tersebut di atas, maka pendidikan diwujudkan secara sadar dan terencana melalui suasana belajar dan proses pembelajaran agar peserta didik secara aktif mengembangkan potensi yang dimilikinya sehingga menjadi manusia potensial yang dapat mengembangkan diri, masyarakat, bangsa dan negara di masa yang akan datang.

Peserta didik dapat mengembangkan potensinya secara aktif apabila guru dapat menciptakan suasana belajar dan proses pembelajaran yang efektif. Efektivitas

---

<sup>1</sup>Tatang Syarifudin, *Landasan Pendidikan* (Cet. I; Jakarta: Direktorat Jenderal Pendidikan Islam Departemen Agama RI., 2009), h. 27.

<sup>2</sup>Sekretariat Negara Republik Indonesia, *Undang-Undang Republik Indonesia Nomor 20 Tahun 2003 Tentang Sistem Pendidikan Nasional* (Cet. I; Jakarta: BP Panca Usaha, 2003), h. 4.



pembelajaran dapat diukur dari pencapaian tujuan pembelajaran sesuai dengan rencana yang telah ditetapkan.<sup>3</sup> Sehubungan dengan itu, maka guru yang efektif adalah guru yang mampu mewujudkan proses pembelajaran untuk merealisasikan pencapaian tujuan pembelajaran sesuai dengan rencana yang disusunnya.

Proses pembelajaran merupakan suatu sistem, yaitu suatu kombinasi terorganisasi yang meliputi unsur-unsur manusiawi, material, fasilitas, perlengkapan, dan prosedur yang berinteraksi secara integral dan saling ketergantungan satu sama lain untuk mencapai suatu tujuan.<sup>4</sup>

Guru profesional dituntut untuk memiliki kemampuan mengelola setiap unsur pembelajaran tersebut secara maksimal untuk terjadinya proses pembelajaran, sehingga peserta didik dapat berinteraksi dengan lingkungan pembelajaran secara optimal untuk mencapai tujuan pembelajaran yang berkualitas.<sup>5</sup> Keberhasilan pembelajaran terletak pada penampilan guru yang berkaitan dengan keterampilan dasar mengajar.

Penerapan keterampilan dasar mengajar guru secara efektif, diharapkan dapat mewujudkan suasana belajar dan proses pembelajaran yang efektif agar peserta didik dapat berinteraksi dengan lingkungan pembelajaran secara optimal untuk mencapai tujuan pembelajaran atau hasil belajar yang berkualitas.

Guru dalam konteks pendidikan memegang peranan yang sangat besar dan strategis, sebab gurulah yang berada di barisan terdepan dalam pelaksanaan pendidikan, dan guru pulalah yang langsung berhadapan dengan peserta didik untuk

---

<sup>3</sup>Dadang Sukirman, *Microteaching* (Cet. I; Jakarta: Direktorat Jenderal Pendidikan Islam Departemen Agama RI., 2009), h. 60.

<sup>4</sup>Wina Sanjaya, *Perencanaan dan Desain Sistem Pembelajaran* (Cet. I; Jakarta: Kencana, 2008), h. 6.

<sup>5</sup>Dadang Sukirman, *Microteaching*, h. 76.

mentransfer ilmu pengetahuan dan teknologi sekaligus mendidik dengan nilai-nilai positif melalui bimbingan dan keteladanan.<sup>6</sup> Efektivitas proses pembelajaran untuk mencapai tujuan pembelajaran sangat ditentukan kemampuan guru untuk mengaplikasikan keterampilan mengajar dalam mengelola proses pembelajaran pada suatu satuan pendidikan.

Guru pada Madrasah Tsanawiyah Madani Alauddin Paopao sebagai salah satu satuan pendidikan, diharapkan menguasai keterampilan mengajar yang memadai untuk menyelenggarakan proses pembelajaran sesuai mata pelajaran yang diampuhnya agar peserta didik mencapai tingkat hasil belajar yang memadai pula.

Idealnya, semakin terampil dan efektif guru mengajar, maka semakin meningkat pula hasil belajar peserta didik. Kenyataannya, masih dijumpai peserta didik di Madrasah Tsanawiyah Madani Alauddin Paopao yang belum mencapai tingkat hasil belajar yang memadai atau di bawah standar sesuai Kriteria Ketuntasan Minimal (KKM) yang ditetapkan sebesar 75% pada tahun ajaran 2017/2018.<sup>7</sup>

Berdasarkan latar belakang masalah tersebut di atas, maka perlu dilakukan penelitian tentang penerapan keterampilan mengajar guru dalam hubungannya dengan hasil belajar peserta didik, khususnya pada mata pelajaran Fikih di MTs. Madani Alauddin Paopao Kabupaten Gowa.

## **B. Rumusan Masalah**

Masalah pokok adalah bagaimana hubungan antara penerapan keterampilan mengajar guru fikih dengan hasil belajar peserta didik di MTs. Madani Alauddin

---

<sup>6</sup>Kunandar, *Guru Profesional Implementasi Kurikulum Tingkat Satuan Pendidikan (KTSP) dan Sukses dalam Sertifikasi Guru* (Cet. III; Jakarta: PT RajaGrafindo Persada, 2008), h. v.

<sup>7</sup>MTs. Madani Alauddin Paopao, "Laporan Hasil Belajar Peserta Didik" *Studi Pendahuluan*, Gowa, 21 Nopember 2016.

Paopao Kabupaten Gowa. Masalah pokok tersebut dikembangkan menjadi beberapa masalah penelitian yang dirumuskan dalam bentuk deskriptif dan asosiatif sebagai berikut:

1. Bagaimana keterampilan mengajar guru Fikih di Madrasah Tsanawiyah Madani Alauddin Paopao Kabupaten Gowa?
2. Bagaimana hasil belajar peserta didik pada mata pelajaran Fikih di Madrasah Tsanawiyah Madani Alauddin Paopao Kabupaten Gowa?
3. Adakah hubungan antara keterampilan mengajar guru Fikih dengan hasil belajar peserta didik di Madrasah Tsanawiyah Madani Alauddin Paopao Kabupaten Gowa?

### ***C. Definisi Operasional dan Ruang Lingkup Penelitian***

#### **1. Definisi Operasional**

Definisi operasional diperlukan untuk menghindari terjadinya kekeliruan penafsiran pembaca terhadap variabel-variabel dalam judul.<sup>8</sup> Sehubungan dengan itu, maka variabel-variabel yang terkandung dalam judul, didefinisikan secara operasional untuk memperjelas makna dan kedudukan masing-masing variabel yang diteliti.

Keterampilan mengajar guru Fikih adalah keterampilan membuka dan menutup pembelajaran, keterampilan menjelaskan, keterampilan variasi stimulus, keterampilan bertanya, keterampilan memberi penguatan, keterampilan membimbing diskusi kelompok kecil, keterampilan mengajar kelompok dan perorangan, serta mengelola kelas yang dimanifestasikan oleh guru Fikih dalam proses pembelajaran di Madrasah Tsanawiyah Madani Alauddin Paopao Kabupaten Gowa.

---

<sup>8</sup>Universitas Islam Negeri Alauddin, *Pedoman Penulisan Karya Tulis Ilmiah: Makalah, Skripsi, Tesis, Disertasi, dan Laporan Penelitian* (Makassar: Alauddin Press, 2013), h. 13.

Hasil belajar adalah skor rerata atau skor pencapaian hasil belajar peserta didik pada ranah kognitif, ranah afektif dan ranah psikomotor setelah mengikuti proses pembelajaran Fiqih pada semester berjalan di Madrasah Tsanawiyah Madani Alauddin Paopao Kabupaten Gowa.

## 2. Ruang Lingkup Penelitian

Penelitian yang dibatasi pada dua variabel utama, yaitu penerapan keterampilan mengajar guru Fiqih, dan hasil belajar peserta didik pada mata pelajaran Fiqih yang berlangsung di Madrasah Tsanawiyah Madani Alauddin Paopao Kabupaten Gowa. Kedua variabel yang diteliti tersebut, mengandung sejumlah indikator yang menjadi cakupan atau lingkup penelitian, sesuai bagan berikut ini.



Bagan tersebut di atas menggambarkan, bahwa penelitian mencakup keterampilan mengajar guru Fikih sebagai variabel bebas (*independent variable*), dan hasil belajar peserta didik pada pembelajaran Fikih di Madrasah Tsanawiyah Madani Alauddin Paopao Kabupaten Gowa sebagai variabel terikat (*dependent variable*).

Penerapan keterampilan mengajar guru Fikih, mencakup keterampilan-keterampilan: membuka dan menutup pembelajaran, menjelaskan, variasi stimulus, bertanya, memberi penguatan, membimbing diskusi kelompok kecil, mengajar kelompok kecil dan perorangan, serta mengelola kelas.

Sedangkan prestasi belajar peserta didik merupakan pencapaian hasil belajar peserta didik pada ranah kognitif, afektif, dan psikomotor setelah mengikuti proses pembelajaran Fikih pada semester berjalan di Madrasah Tsanawiyah Madani Alauddin Paopao Kabupaten Gowa.

Ranah kognitif, mencakup pengetahuan, pemahaman, penerapan, analisis, sintesis, dan evaluasi; ranah afektif mencakup penerimaan, merespons, menilai, mengorganisasikan, dan mengkarakterisasi; serta ranah psikomotor mencakup gerak refleks, gerak fundamental dasar, kemampuan perseptual, kemampuan fisik, gerakan terlatih, dan perilaku nondiskusif.

#### ***D. Kajian Pustaka/ Penelitian Terdahulu***

Penelitian ini pada dasarnya memiliki relevansi dengan hasil studi atau penelitian sebelumnya. Beberapa di antara hasil penelitian tersebut, dikemukakan sebagai berikut:

1. Muh. Sain Hanafy dengan judul “Konsep Belajar dan Pembelajaran” dalam Lentera Pendidikan Volume 17 Nomor 1 Tahun 2014 menyimpulkan, bahwa pembelajaran sebagai interaksi peserta didik dengan pendidik dan sumber belajar

dalam suatu lingkungan belajar, berproses melalui tahapan perancangan, pelaksanaan, dan evaluasi, sehingga efektivitas suatu proses pembelajaran ditentukan oleh interaksi ketiga komponen utama, yaitu peserta didik, pendidik, dan sumber belajar.

2. Saprin dengan judul “Korelasi antara Penerapan Metodologi Pembelajaran dan Keterampilan Mengajar dengan Prestasi Akademik Mahasiswa Fakultas Tarbiyah dan Keguruan UIN Alauddin Makassar” dalam *Auladuna* Volume 1 Nomor 2 Tahun 2014 menyimpulkan, bahwa penerapan keterampilan mengajar dosen di Fakultas Tarbiyah dan Keguruan UIN Alauddin Makassar paling tinggi 80% sesuai SIAKA (Sistem Informasi Akademik) dari nilai ideal sebesar 100%.
3. Nana Sudjana dengan judul “Hubungan Kemampuan Berpikir Ilmiah dengan Prestasi Akademik Mahasiswa Program S<sub>1</sub> LPTK di Jawa Barat” dalam *Penelitian dan Penilaian Pendidikan* menjelaskan, bahwa salah satu prestasi akademik dilihat dari prestasi kognitif dari mata kuliah yang ditempuh mahasiswa adalah penguasaan materi keilmuan yang telah dipelajari selama studi di perguruan tinggi, mencakup pengetahuan/pengenalan, pemahaman, aplikasi, analisis, sintesis dan evaluasi.
4. Hidayatullah dengan judul “Peningkatan Keberhasilan Pembelajaran Pendidikan Agama Islam dengan Penerapan Pembelajaran Berbasis Aneka Sumber pada SMK Negeri 1 Kota Serang” dalam *Jurnal Teknologi Pendidikan* Volume 13 Nomor 2 Tahun 2011 menyimpulkan, bahwa penerapan pendekatan pembelajaran berbasis aneka sumber (BEBAS) dapat meningkatkan daya tarik peserta didik terhadap pembelajaran Pendidikan Agama Islam yang tampak dari hasil pengamatan dan evaluasi proses pembelajaran peserta didik.

5. Ulfiani Rahman dengan judul “Efikasi Diri, Kepuasan Kerja, dan *Organizational Citizenship Behavior* pada Guru MAN di Sulawesi dalam Lentera Pendidikan Volume 16 Nomor 1 Tahun 2013 menyimpulkan, bahwa ada hubungan positif dan signifikan antara *self efficacy* dengan *organizational citizenship behavior*, dan antara kepuasan kerja dengan *rganizational citizenship behavior*, serta ada peran kepuasan kerja dalam hubungan antara *self efficacy* dengan *rganizational citizenship behavior*.
6. Samonding dengan judul “Profesionalisme Guru dalam Meningkatkan Prestasi Siswa pada MTs. di Kecamatan Duampanua Kabupaten Pinrang” dalam Lentera Pendidikan Volume 18 Nomor 1 Tahun 2015 menyimpulkan, bahwa terdapat pengaruh yang signifikan antara tingkat profesionalisme guru dengan tingkat prestasi belajar siswa pada MTs. di Kecamatan Duampanua Kabupaten Pinrang.

Dilihat dari konteks variabel yang diteliti, maka hasil-hasil penelitian tersebut di atas, relevan untuk mengkaji variabel-variabel pada penelitian in, akan tetapi terdapat perbedaan dari konteks waktu dan tempat, sehingga masalah pokok yang diteliti dan dibahas pada penelitian ini belum pernah diteliti atau dibahas oleh peneliti lain sebelumnya.

#### ***E. Tujuan dan Kegunaan Penelitian***

##### **1. Tujuan Penelitian**

Penelitian ini bertujuan secara umum untuk menguji kebenaran teori pembelajaran konstruktivisme yang menyatakan bahwa peserta didik membangun pengetahuan dan pemahaman melalui proses mencari dan mengalami, sedangkan tujuan penelitian secara khusus adalah untuk menjawab rumusan masalah, yaitu untuk:

- a. Mendeskripsikan penerapan keterampilan mengajar guru Fikih di Madrasah Tsanawiyah Madani Alauddin Paopao Kabupaten Gowa.
- b. Mendeskripsikan hasil belajar peserta didik pada mata pelajaran Fikih di Madrasah Tsanawiyah Madani Alauddin Paopao Kabupaten Gowa.
- c. Menguji hubungan antara penerapan keterampilan mengajar guru Fikih dengan hasil belajar peserta didik pada mata pelajaran Fikih di Madrasah Tsanawiyah Madani Alauddin Paopao Kabupaten Gowa.

## **2. Kegunaan Penelitian**

### **a. Kegunaan Ilmiah (Teoretis)**

Penelitian yang menguji teori pembelajaran konstruktivisme ini, diharapkan dapat memberi berkontribusi secara ilmiah, baik bagi perkembangan ilmu pengetahuan pada umumnya, maupun pengembangan ilmu pendidikan Islam pada khususnya.

### **b. Kegunaan Praktis**

Hasil penelitian ini dapat berguna secara praktis bagi praktisi pendidikan dengan menemukan formulasi pembelajaran Fikih yang berhubungan dengan peningkatan hasil belajar peserta didik pada madrasah tsanawiyah pada umumnya, dan Madrasah Tsanawiyah Madani Alauddin Paopao Kabupaten Gowa pada khususnya.



## BAB II

### TINJAUAN TEORETIS

#### ***A. Keterampilan Mengajar***

Pembelajaran merupakan suatu proses yang kompleks, menyatukan komponen-komponen tujuan, evaluasi, peserta didik, guru, dan lingkungan pembelajaran yang secara terintegrasi saling terkait dan memengaruhi untuk mencapai tujuan atau kompetensi yang diharapkan.<sup>1</sup>

Sanjaya menjelaskan, bahwa pembelajaran merupakan suatu sistem, yaitu suatu kombinasi terorganisasi yang meliputi unsur-unsur manusiawi, material, fasilitas, perlengkapan dan prosedur yang berinteraksi untuk mencapai suatu tujuan.<sup>2</sup> Atas dasar itu, maka guru dan peserta didik sebagai unsur manusiawi merupakan salah satu unsur dalam sistem pembelajaran yang berinteraksi untuk mencapai tujuan pembelajaran.

Pasal 1 ayat 20 Undang-Undang Republik Indonesia Nomor 20 Tahun 2003 menyatakan, bahwa pembelajaran adalah proses interaksi peserta didik dengan pendidik dan sumber belajar pada suatu lingkungan belajar.<sup>3</sup> Sehubungan dengan itu, pembelajaran fikih berlangsung dalam suatu proses interaksi yang melibatkan komponen utama, yaitu peserta didik, pendidik (guru), sumber belajar, dan lingkungan belajar.

---

<sup>1</sup>Dadang Sukirman, *Microteaching* (Cet. I; Jakarta: Direktorat Jenderal Pendidikan Islam Depag RI., 2009), h. 1.

<sup>2</sup>Wina Sanjaya, *Perencanaan dan Desain Sistem Pembelajaran* (Cet. I; Jakarta: Kencana, 2008), h. 6.

<sup>3</sup>Sekretariat Negara Republik Indonesia, *Undang-Undang Republik Indonesia Nomor 20 Tahun 2003 Tentang Sistem Pendidikan Nasional*, h. 6.

Menurut Sardiman, proses belajar-mengajar (pembelajaran) akan senantiasa merupakan proses kegiatan interaksi antara dua unsur manusiawi, yaitu peserta didik sebagai pihak yang belajar dan guru sebagai pihak yang mengajar dengan peserta didik sebagai subjek pokoknya.<sup>4</sup> Sehubungan dengan itu, maka proses pembelajaran pada dasarnya adalah membelajarkan peserta didik.

Sehubungan dengan pengelolaan pembelajaran, guru perlu memahami karakteristik peserta didik dengan melihat ciri-cirinya yang khusus sebagai individu, baik dari segi fisik ataupun psikis dalam pertumbuhan dan perkembangannya sebagai makhluk yang dinamis.<sup>5</sup>

Membelajarkan peserta didik berarti memberi ruang yang cukup bagi peserta didik untuk mengembangkan potensi yang dimilikinya agar tumbuh dan berkembang sesuai bakat, minat, dan kepribadiannya, sesuai firman Allah swt., dalam QS al-Nahl/16: 78.

وَاللَّهُ أَخْرَجَكُمْ مِنْ بُطُونِ أُمَّهَاتِكُمْ لَا تَعْلَمُونَ شَيْئًا وَجَعَلَ لَكُمُ السَّمْعَ وَالْأَبْصَرَ وَالْأَفْئِدَةَ  
لَعَلَّكُمْ تَشْكُرُونَ

Terjemahannya:

dan Allah mengeluarkan kamu dari perut ibumu dalam Keadaan tidak mengetahui sesuatupun, dan Dia memberi kamu pendengaran, penglihatan dan hati, agar kamu bersyukur.<sup>6</sup>

<sup>4</sup>Sardiman, *Interaksi dan Motivasi Belajar-Mengajar* (Jakarta: PT RajaGrafindo Persada, 2008), h. 14.

<sup>5</sup>Syaiful Bahri Djamarah, *Guru dan Anak Didik dalam Interaksi Edukatif (Suatu Pendekatan Teoretis Psikologis)* (Cet. III; Jakarta: PT Rineka Cipta, 2010), h. 55.

<sup>6</sup>Departemen Agama RI, *Al-Qur'an dan Terjemahnya* (Medinah Munawwarah: Mujamma' Khadim al-Haramain al-Syarifain al-Malik Fahd li Thiba'at al-Mush-hab al-Syarif, 1438 H/2016 M), h. 645.

Islam memandang anak (peserta didik) sebagai manusia yang memiliki fitrah berupa potensi-potensi yang dapat dikembangkan dan dibentuk oleh lingkungannya terutama oleh orang tua dalam lingkungan keluarga, sesuai sabda Rasulullah saw., sebagai berikut:

حَدَّثَنَا آدَمُ حَدَّثَنَا ابْنُ أَبِي ذَيْبٍ عَنِ الزُّهْرِيِّ عَنِ أَبِي سَلَمَةَ بْنِ عَبْدِ الرَّحْمَنِ عَنْ أَبِي هُرَيْرَةَ رَضِيَ اللَّهُ عَنْهُ قَالَ قَالَ النَّبِيُّ صَلَّى اللَّهُ عَلَيْهِ وَسَلَّمَ كُلُّ مَوْلُودٍ يُوَلَّدُ عَلَى الْفِطْرَةِ فَأَبَوَاهُ يُهَوِّدَانِهِ أَوْ يُنَصِّرَانِهِ أَوْ يُمَجِّسَانِهِ (رواه بخاري)<sup>7</sup>

Artinya, Adam menceritakan kepada kami berita dari Ibn Abi Zi'b yang diterima dari al-Zuhri yang diterima dari Abu Salamah ibn 'Abd al-Rahmān, dari Abu Hurairah, ia berkata, Nabi saw. bersabda, bahwa setiap anak dilahirkan dalam keadaan fitrah. Kedua orang tuanyalah yang menjadikan ia Yahudi, atau Nasrani, atau Majusi.

Potensi yang dibawa anak sejak lahir akan berkembang ke arah yang positif bila mendapat pengaruh lingkungan yang positif pula, sebaliknya potensi itu akan berkembang ke arah yang negatif melalui pengaruh lingkungan yang negatif. Oleh karena itu, peran pendidik terutama orang tua sangat menentukan dalam memberi corak terhadap pertumbuhan dan perkembangan anak.

Menurut Sanjaya, peserta didik adalah organisme unik yang mengalami perkembangan pada seluruh aspek kepribadian menurut tempo dan irama sesuai dengan tahap perkembangannya, sehingga proses pembelajaran dapat dipengaruhi oleh perkembangan peserta didik menurut karakteristik masing-masing.<sup>8</sup>

<sup>7</sup>Abu 'Abdillah Muhamma bin Ismāil al-Bukhari, *Sahih al-Bukhari*, Juz V (Cet. I; Kairo: Mathba'ah al-Salafiyah, 1400 H), h. 143.

<sup>8</sup>Wina Sanjaya, *Kurikulum dan Pembelajaran: Teori dan Praktik Pengembangan Kurikulum Tingkat Satuan Pendidikan (KTSP)* (Cet. I; Jakarta: Kencana, 2008), h. 199.

Disebabkan oleh pembelajaran sebagai suatu proses yang kompleks, dan peserta didik bervariasi, maka tidak ada cara tunggal untuk mengajar yang efektif pada semua hal, sehingga guru harus menguasai beragam perspektif dan strategi, dan harus bisa mengaplikasikannya secara fleksibel. Hal ini membutuhkan dua hal utama, yaitu pengetahuan dan keahlian profesional, serta komitmen dan motivasi.<sup>9</sup>

Proses pembelajaran dapat berlangsung secara efektif apabila guru memiliki pengetahuan dan keahlian profesional, serta komitmen dan motivasi dalam mengaplikasikan beragam perspektif (pendekatan) dan strategi secara fleksibel, sehingga guru yang efektif adalah guru yang menguasai materi pembelajaran dan keahlian atau keterampilan mengajar yang baik.<sup>10</sup> Berkaitan dengan itu, keterampilan mengajar merupakan salah satu unsur yang penting dimiliki oleh guru Fikih dalam meningkatkan hasil belajar peserta didik di Madrasah Tsanawiyah Madani Alauddin Paopao Kabupaten Gowa.

Keterampilan mengajar (*teaching skills*) pada dasarnya merupakan bentuk perilaku yang bersifat khusus dan mendasar sebagai modal dasar bagi guru untuk melaksanakan tugas-tugas pembelajaran secara profesional.<sup>11</sup> Keberhasilan suatu proses pembelajaran terletak pada penampilan guru yang salah satu unsurnya adalah keterampilan mengajar.

---

<sup>9</sup>C. Diaz, *Unpublished Review of J. W. Santrock's Educational Psychology* (New York: McGraw-Hill, 1997). Dikutip dalam John W. Santrock, *Educational Psychology* (Dallas: McGraw-Hill Company Inc.; 2004). Terj. Tri Wibowo, *Psikologi Pendidikan* (Cet. I; Jakarta: Kencana, 2007), h. 7.

<sup>10</sup>John W. Santrock, *Educational Psychology* (Dallas: McGraw-Hill Company Inc.; 2004). Terj. Tri Wibowo, *Psikologi Pendidikan* (Cet. I; Jakarta: Kencana, 2007), h. 7.

<sup>11</sup>Dadang Sukirman, *Microteaching*, h. 175.

Allen dan Ryan membagi keterampilan mengajar menjadi beberapa jenis, yaitu keterampilan membuka, menutup, menjelaskan, mengadakan variasi stimulus, bertanya dasar, bertanya lanjut, balikan dan penguatan, membimbing diskusi, mengajar kelompok kecil dan perorangan, membuat ilustrasi dan contoh, serta mengelola kelas.<sup>12</sup>

Keterampilan-keterampilan mengajar tersebut, diaplikasikan oleh guru melalui proses interaksi, baik antara peserta didik dengan guru maupun antara peserta peserta dengan peserta didik lainnya dalam suatu proses pembelajaran pada satu satuan pendidikan.

Sa'ud memandang guru yang profesional sebagai guru yang dapat melakukan tugas mengajar dengan baik. Agar dapat mengelola proses pembelajaran secara efektif dan efisien, guru memerlukan sejumlah keterampilan mengajar, yaitu membuka dan menutup pelajaran, menjelaskan, bertanya, memberi penguatan, menggunakan media pembelajaran, membimbing diskusi kelompok kecil, mengelola kelas, mengadakan variasi, dan mengajar perorangan dan kelompok kecil.<sup>13</sup>

Keterampilan mengajar diperlukan oleh guru dalam mengelola proses pembelajaran agar dapat berjalan secara efektif dan efisien, sehingga guru yang efektif adalah guru yang menguasai sejumlah keterampilan dasar mengajar dan mampu mengaplikasikannya secara efektif dan efisien dalam mengelola proses pembelajaran.

---

<sup>12</sup>Allen dan Ryan, *Micro Teaching* (Sydney: Don Mills Ontario, 1969). Dikutip dalam Dadang Sukirman, *Microteaching* (Cet. I; Jakarta: Direktorat Jenderal Pendidikan Islam Departemen Agama RI., 2009), h. 76.

<sup>13</sup>Udin Syaefudin Sa'ud, *Pengembangan Profesi Guru* (Cet. II; Bandung: CV Alfabeta, 2009), h. 55-56.

Upaya pelaksanaan program pembelajaran secara efektif dan efisien, tim pengembang Program Pengalaman Lapangan (P2L) pada tahun 1982 menyusun keterampilan dasar mengajar yang terdiri atas keterampilan-keterampilan bertanya (dasar dan lanjut), memberi penguatan, mengadakan variasi, menjelaskan, membuka dan menutup pembelajaran, memimpin diskusi kelompok kecil, mengelola kelas, dan mengajar kelompok kecil dan perorangan.<sup>14</sup>

Mengajar adalah hal yang kompleks sehingga tidak ada cara tunggal untuk mengajar semua hal. Konstruktivisme menekankan, bahwa agar pendidik dapat menguasai beragam perspektif dan strategi untuk bisa diaplikasikan secara fleksibel, maka salah satu hal yang dibutuhkan adalah pengetahuan dan keahlian atau keterampilan profesional.<sup>15</sup> Atas dasar itu, maka keterampilan mengajar perlu dikuasai dan dapat diaplikasikan oleh guru dalam berbagai kegiatan pembelajaran di kelas.

Keterampilan dasar mengajar (*teaching skills*) adalah bentuk kemampuan (perilaku) yang spesifik dan mendasar (*most specific instructional behaviours*) yang harus dimiliki oleh guru sebagai modal dasar untuk melaksanakan tugas-tugas pembelajaran secara profesional.<sup>16</sup>

Keterampilan dasar mengajar bagi guru mutlak harus dikuasai agar dapat menerapkan berbagai metodologi pembelajaran melalui implementasi berbagai strategi, pendekatan atau model pembelajaran. Penguasaan atas keterampilan dasar mengajar menyebabkan guru dapat melaksanakan perannya sebagai pengelola pembelajaran dengan baik.

---

<sup>14</sup>Soli Abimanyu, *Pengajaran Mikro: Panduan untuk Dosen dan Mahasiswa* (Cet. I; Makassar: Badan Penerbit Universitas Negeri Makassar, 2008), h. 2.

<sup>15</sup>John W. Santrock, *Educational Psychology*. Terj. Tri Wibowo, *Psikologi Pendidikan*, h. 7.

<sup>16</sup>Dadang Sukirman, *Pembelajaran Micro Teaching*, h. 175.

Keterampilan dasar mengajar bagi guru sebagai tenaga profesional, berkaitan dengan aspek materi, modal kesiapan, dan keterampilan operasional. Keterampilan mengajar yang berkaitan dengan aspek materi, mencakup interes, titik pusat, rantai kognitif, kontak dan penutup, tentang modal kesiapan ditunjukkan dalam bentuk gerak, suara, titik perhatian, variasi penggunaan media, variasi interaksi, isyarat verbal, dan waktu selang, serta keterampilan operasional guru mencakup kegiatan membuka pelajaran, memotivasi keterlibatan peserta didik, mengajukan pertanyaan, menggunakan isyarat nonverbal, menanggapi peserta didik, dan menggunakan waktu.<sup>17</sup>

Guru sebagai sentral figur dalam proses pembelajaran memegang peranan penting dalam mengantar peserta didik mengembangkan potensi yang dimilikinya. Peran guru tersebut tidak terbatas sebagai sumber belajar yang dituntut untuk menguasai bahan ajar, tetapi juga dituntut untuk terampil dalam merencanakan dan menyelenggarakan proses pembelajaran, serta mengevaluasi proses dan hasil belajar peserta didik.

Sejumlah keterampilan dasar mengajar bagi guru dalam melaksanakan proses pembelajaran mencakup (a) variasi stimulus (*stimulus variation*), (b) keterampilan membuka pembelajaran (*set induction*), (c) keterampilan menutup pembelajaran (*closure*), (d) penggunaan bahasa isyarat (*silence and nonverbal cues*), (e) memberikan penguatan (*reinforcement of student participation*), (f) keterampilan bertanya (*fluence in asking questions*), (g) keterampilan membuat ilustrasi dan contoh (*illustration and use of axample*), (h) keterampilan menjelaskan (*lecturing*), dan (i) *completeness of communication*.<sup>18</sup>

---

<sup>17</sup>Sardiman, *Interaksi dan Motivasi Belajar Mengajar*. Edisi Keenambelas (Jakarta: PT RajaGrafindo Persada, 2008), h. 195.

<sup>18</sup>Dadang Sukirman, *Pembelajaran Micro Teaching*, h.42 – 44.

Keterampilan dasar bagi guru dalam proses pembelajaran merupakan kerangka kerja dalam melaksanakan proses pembelajaran yang mencakup tugas merencanakan pembelajaran, melaksanakan pembelajaran dan mengevaluasi pembelajaran.

Keterampilan-keterampilan dasar mengajar tersebut merupakan indikator penelitian yang dikembangkan sebagai item-item instrumen untuk mengukur penerapan keterampilan mengajar guru di Madrasah Tsanawiyah Madani Alauddin Paopao Kabupaten Gowa.

#### **a. Keterampilan Membuka Pembelajaran**

Membuka pembelajaran (*set induction*) adalah aktivitas yang dilakukan oleh guru atau guru untuk menciptakan kondisi siap mental, menumbuhkan perhatian, serta meningkatkan motivasi peserta didik agar terpusat pada kegiatan belajar yang akan dilakukan.<sup>19</sup> Kegiatan membuka pembelajaran bertujuan untuk menciptakan kondisi siap mental, fisik, dan emosional peserta didik agar dapat melakukan kegiatan belajar.

Beberapa cara yang dapat diusahakan oleh guru dalam membuka pembelajaran adalah: (1) menarik perhatian peserta didik, (2) memotivasi peserta didik, (3) memberi acuan pembelajaran dengan menunjukkan tujuan, pokok masalah yang akan dibahas, rencana kerja, dan pembagian waktu, (4) mengaitkan antara topik yang sudah dikuasai dengan topik baru, atau (5) menanggapi situasi kelas.<sup>20</sup> Rangkaian kegiatan membuka pembelajaran tersebut dimaksudkan agar peserta didik secara fisik dan psikis siap melakukan aktivitas belajar.

---

<sup>19</sup>Dadang Sukirman, *Pembelajaran Micro Teaching*, h.176.

<sup>20</sup>Nur Ali, dkk., *Keterampilan Dasar Mengajar* (Cet. 4; Yogyakarta: Ar-Ruzz Media, 2013), h.51.



Behaviorisme memandang bahwa perilaku harus dijelaskan melalui pengalaman yang dapat diobservasi sedangkan proses mental berupa pikiran, perasaan, dan motif yang tidak dapat diobservasi orang lain.<sup>21</sup> Pendekatan behavioral menekankan arti penting dari cara peserta didik membuat hubungan antara pengalaman dan perilaku. Artinya, peserta didik berperilaku belajar berdasarkan pengalaman yang diperoleh di lingkungannya.

Guru hendaknya mengadakan apersepsi dengan mengaitkan antara pelajaran baru dengan materi yang sudah dikuasai oleh peserta didik.<sup>22</sup> Apersepsi merupakan mata rantai yang menghubungkan antara pengetahuan yang telah dimiliki peserta didik dengan materi baru yang akan dipelajarinya sehingga dapat digunakan sebagai titik pangkal bagi guru untuk menjelaskan materi baru yang akan dipelajari oleh peserta didik.

Pemusatan perhatian peserta didik sangat penting dilakukan oleh guru dalam memulai kegiatan pembelajaran agar peserta didik lebih fokus atau konsentrasi pada kegiatan belajar, dan terlepas dari pengaruh luar yang dapat mengganggu konsentrasi belajarnya.

Bentuk kegiatan apapun yang dilakukan guru dalam membuka pembelajaran yang terpenting adalah mencapai tujuan membuka pembelajaran, yaitu menciptakan kondisi siap belajar, menarik perhatian, menumbuhkan dan motivasi belajar peserta didik.

---

<sup>21</sup>J. W. Santrock, *Educational Psychology*, terj. Tri Wibowo, *Psikologi Pendidikan*, h.266.

<sup>22</sup>Nur Ali, dkk., *Keterampilan Dasar Mengajar*, h.51.

## b. Keterampilan Menjelaskan

Keterampilan menjelaskan dalam pembelajaran adalah kemampuan guru menyajikan informasi lisan yang diorganisasikan secara sistematis untuk menunjukkan berbagai hubungan sehingga materi yang dijelaskan menjadi lebih mudah dimengerti oleh peserta didik.<sup>23</sup> Tujuan utama dari keterampilan menjelaskan adalah memudahkan pengertian peserta didik terhadap materi pembelajaran.

Ada dua unsur pokok yang harus dikuasai oleh guru untuk menerapkan keterampilan menjelaskan, yaitu keterampilan merencanakan penjelasan, dan keterampilan menyajikan penjelasan. Prinsip utama penerapan keterampilan menjelaskan adalah keterkaitan dengan tujuan, relevan dengan materi dan karakteristik peserta didik, kebermaknaan, dan dinamis.<sup>24</sup> Keterampilan merencanakan pembelajaran lebih bersifat material dan unsur manusiawi, sedangkan keterampilan melaksanakan penjelasan bersifat teknis.

Beberapa kegiatan guru dalam merencanakan penjelasan adalah pesan (materi) yang direncanakan memenuhi unsur validitas isi; kelayakan isi; analisis masalah yang terdapat dalam materi; menetapkan hubungan antara unsur-unsur yang berkaitan; menelaah hukum, rumus, dalil, prinsip, atau generalisasi yang dimungkinkan digunakan untuk memperjelas materi; dan menarik perhatian dan motivasi peserta didik. M A K A S S A R

Merencanakan saluran, alat atau media dari segi kejelasan, semantik, dan atikulasi, dan merencanakan penjelasan yang sesuai dengan tipikal peserta didik baik yang bertipe visual yang menonjolkan unsur penglihatan, tipe auditif dengan unsur dominan pada pendengaran, tipe audio-visual, dan tipe kinestetik yang memiliki kelebihan pada segi aktivitas gerak fisik.

---

<sup>23</sup>Soli Abimanyu, *Pengajaran Mikro*, h. 45.

<sup>24</sup>Dadang Sukirman, *Pembelajaran Micro Teaching g*, h.198.

Keterampilan guru dalam melaksanakan penjelasan mencakup unsur-unsur; kejelasan, penggunaan contoh dan ilustrasi, pemberian tekanan, dan ada balikan.<sup>25</sup> Kejelasan penjelasan terjadi dalam suatu proses pembelajaran bila dilakukan dengan kefasihan berbicara, penggunaan bahasa yang baik dan benar, susunan kalimat yang benar, dan penggunaan istilah yang sesuai dengan perbendaharaan bahasa yang dimiliki peserta didik.

Baik keterampilan merencanakan penjelasan maupun keterampilan melaksanakan penjelasan akan efektif jika memenuhi prinsip penerapan keterampilan mengajar, yaitu terkait dengan tujuan pembelajaran yang ingin dicapai, relevan dengan materi pembelajaran dan karakteristik peserta didik, kebermaknaan, dan dinamis.

### c. Keterampilan Variasi Stimulasi

Secara sederhana dapat dirumuskan bahwa yang dimaksud dengan variasi stimulus adalah upaya guru untuk memberikan stimulus pembelajaran secara beragam (bervariasi) sehingga memungkinkan peserta didik dapat merespon melalui alat indera dan cara yang berbeda (bervariasi) untuk mendapatkan pengalaman belajar secara luas dan mendalam.<sup>26</sup> Melalui pemberian stimulus yang bervariasi (*variation stimulus*), selain akan memperkaya informasi atau pengetahuan yang diperoleh peserta didik, juga proses pembelajaran akan dapat berjalan secara dinamis dan tidak membosankan.

Menciptakan kondisi yang menyenangkan sehingga peserta didik merasa gembira melakukan aktivitas belajar (mendengarkan dan mengikuti prosedur pembelajaran) merupakan salah satu tuntutan profesionalisme guru yang memerlukan keterampilan khusus yang diwujudkan dalam bentuk pemberian stimulus yang bervariasi.

---

<sup>25</sup>Soli Abimanyu, *Pengajaran Mikro*, h. 49-51.

<sup>26</sup>Dadang Sukirman, *Pembelajaran Micro Teaching*, h. 208.

Keterampilan variasi stimulus tersebut pada prinsipnya diterapkan agar proses pembelajaran berjalan lancar untuk mencapai tujuan pembelajaran. Adapun komponen keterampilan mengadakan variasi stimulus mencakup; variasi dalam gaya mengajar, variasi penggunaan media dan alat pembelajaran, dan variasi pola interkasi dan kegiatan peserta didik.

Variasi dalam gaya mengajar tampak dalam kegiatan guru menggunakan variasi suara (*teacher voice*), pemusatan perhatian (*fucosing*), kesenyapan guru (*teacher silence*), kontak pandang (*eye contact*), dan gerak guru (*teacher movement*).<sup>27</sup> Sesuai dengan karakteristik peserta didik pada umumnya, sifat atau jenis tujuan pembelajaran yang ingin dicapai, dan karakteristik materi pembelajaran maka jenis media yang dapat divariasi penggunaannya adalah media yang dapat dilihat, media yang dapat didengar, media yang dapat diraba, serta media yang dapat didengar, dilihat, dan diraba.<sup>28</sup>

Keterampilan variasi stimulus diterapkan melalui variasi dalam gaya mengajar, variasi dalam penggunaan media pembelajaran, dan variasi pola komunikasi pembelajaran dapat diterapkan agar proses pembelajaran dapat berjalan lancar untuk mencapai tujuan pembelajaran.

#### **d. Keterampilan Bertanya**

Keterampilan bertanya merupakan keterampilan yang digunakan untuk mendapatkan jawaban/balikan dari orang lain.<sup>29</sup> Sesuai dengan konteks pembelajaran, pertanyaan itu dapat berupa kalimat tanya atau suruhan yang menuntut respon dari peserta didik sehingga peserta didik memperoleh pengetahuan dan meningkatkan kemampuan berpikir.<sup>30</sup>

---

<sup>27</sup>Dadang Sukirman, *Pembelajaran Micro Teaching*, h. 210.

<sup>28</sup>Udin Syaefudin Saud, *Pengembangan Profesi Guru*, h. 71.

<sup>29</sup>Nur Ali, dkk., *Keterampilan Dasar Mengajar*, h. 91.

<sup>30</sup>Soli Abimanyu, *Pengajaran Mikro*, h. 5.

Penerapan keterampilan bertanya dalam proses pembelajaran dimaksudkan agar terjadi perubahan sikap peserta didik yang lebih banyak mendengarkan penjelasan materi dari pengajar menjadi lebih banyak berpartisipasi dalam bentuk bertanya, menjawab, dan mengemukakan pendapat.

Mengajukan pertanyaan yang secara langsung berpengaruh positif terhadap kegiatan belajar peserta didik tidaklah mudah, tetapi diperlukan pemahaman dan penguasaan mengajukan pertanyaan yang baik. Kemampuan khusus bagi guru mengajukan pertanyaan yang baik disebut keterampilan bertanya yang dibedakan atas keterampilan bertanya tingkat dasar, dan keterampilan bertanya lanjutan.

Pertanyaan yang baik adalah pertanyaan yang dapat mengkondisikan proses pembelajaran yang aktif, kreatif, dan dinamis sesuai kriteria, yaitu (1) menggunakan bahasa yang jelas, (2) waktu berpikir, (3) pemerataan/pemindahan giliran (*redirecting*), (4) acak, (5) pemberian acuan (*structuring*), (6) kehangatan dan keantusiasan, dan (7) merangsang berpikir.<sup>31</sup> Pertanyaan yang diajukan hendaklah mempertimbangkan tujuan yang ingin dicapai, karakteristik materi yang sedang dipelajari, dan karakteristik peserta didik secara umum.

Keterampilan bertanya dasar ditunjukkan oleh guru dalam mengajukan pertanyaan yang menuntut fakta-fakta, pertanyaan yang menuntut kemampuan membandingkan, pertanyaan yang menuntut kemampuan analisis, pertanyaan yang menuntut kemampuan memperkirakan (*judgment*), pertanyaan yang menuntut pengorganisasian, dan pertanyaan yang tidak perlu dikemukakan jawabannya (pertanyaan suruhan).<sup>32</sup>

---

<sup>31</sup>Dadang Sukirman, *Pembelajaran Micro Teaching*, h. 221.

<sup>32</sup>Dadang Sukirman, *Pembelajaran Micro Teaching*, h. 220.

Keterampilan bertanya tingkat dasar bertujuan merangsang peserta didik untuk berpikir, mencari jawaban, atau bahkan melakukan percobaan untuk menemukan jawaban terhadap suatu pertanyaan atau masalah yang dihadapkan kepada mereka.

Pertanyaan tingkat dasar dapat dikembangkan oleh guru untuk mendapatkan penjelasan lebih lanjut dengan mengajukan pertanyaan lanjutan untuk memperjelas dan memperluas pembahasan terhadap jawaban atau penjelasan peserta didik sebelumnya.

Menurut tingkatan pengetahuan dari Bloom (*taxonomy Bloom*) maka bentuk pertanyaan lanjutan terdiri atas; pertanyaan ingatan (*knowledge*), pertanyaan pemahaman (*comprehension*), pertanyaan penerapan (*application*), pertanyaan analisis (*analysis*), pertanyaan sintesis (*synthesis*), dan pertanyaan evaluasi (*evaluation*).<sup>33</sup> Pertanyaan lanjutan pada dasarnya bertujuan untuk mendorong peserta didik agar dapat mengembangkan kemampuan dalam menganalisis dan memecahkan masalah melalui kebiasaan berpikir kreatif.

#### **e. Keterampilan Memberi Penguatan**

Keterampilan dasar memberi penguatan (*reinforcement*) adalah segala bentuk respon yang merupakan bagian dari modifikasi tingkah laku guru terhadap tingkah laku peserta didik yang bertujuan untuk memberikan informasi atau umpan balik atas perbuatan atau respon peserta didik.<sup>34</sup>

Keterampilan memberi penguatan dalam proses pembelajaran dimanifestasikan oleh guru dalam bentuk penguatan verbal, dan penguatan non verbal. Penguatan verbal merupakan respon yang diberikan oleh guru terhadap perilaku atau respon belajar peserta didik yang dinyatakan dalam bentuk kata-kata, atau kalimat.<sup>35</sup>

---

<sup>33</sup>Dadang Sukirman, *Pembelajaran Micro Teaching*, h. 231.

<sup>34</sup>Dadang Sukirman, *Pembelajaran Micro Teaching*, h. 241.

<sup>35</sup>Soli Abimanyu, *Pengajaran Mikro*, h. 27.

Sedangkan penguatan non verbal merupakan respon yang diberikan oleh guru terhadap perilaku atau respon belajar peserta didik yang dinyatakan dalam bentuk perbuatan atau isyarat-isyarat tertentu yang menunjukkan adanya pertautan dengan perilaku belajar peserta didik.<sup>36</sup>

Kata-kata seperti baik, bagus, luar biasa, ya, betul, tepat, atau kata-kata lain yang sejenis, serta kalimat seperti makin lama belajar anda tampak lebih disiplin, pekerjaan anda menunjukkan hasil yang baik, semakin lama anda belajar tampak lebih didiplin, atau bentuk lain yang sesuai dengan perilaku yang ditunjukkan oleh peserta didik adalah contoh pemberian penguatan (*reinforcement*) dalam bentuk verbal.

Bentuk-bentuk pemberian penguatan tersebut pada dasarnya bertujuan untuk meningkatkan perhatian belajar peserta didik, menumbuhkan dan memelihara motivasi belajar peserta didik, memudahkan peserta didik melakukan perbuatan belajar, serta mengontrol dan mengubah tingkah laku peserta didik yang kurang positif menjadi tingkah laku yang kreatif.

#### **f. Keterampilan Membimbing Diskusi Kelompok Kecil**

Diskusi kelompok kecil adalah suatu proses percakapan yang teratur dan melibatkan sekelompok orang dalam interaksi tatap muka yang bebas dan terbuka dengan tujuan berbagi informasi atau pengalaman, mengambil keputusan, atau memecahkan suatu masalah.<sup>37</sup>Jelaslah, bahwa keterampilan membimbing diskusi kelompok kecil adalah kemampuan guru dalam melakukan kegiatan pembimbingan terhadap kegiatan diskusi yang dilakukan oleh kelompok peserta didik dalam jumlah kecil.

---

<sup>36</sup>Dadang Sukirman, *Pembelajaran Micro Teaching*, h. 245.

<sup>37</sup>Udin Syaefudin Saud, *Pengembangan Profesi Guru*, h. 67-68.

Agar dapat berperan sebagai pembimbing yang baik maka ada beberapa hal yang harus dimiliki oleh guru, di antaranya: (1) guru harus memiliki pemahaman tentang peserta didik yang sedang dibimbingnya, (2) guru harus memahami dan terampil dalam merencanakan baik merencanakan tujuan maupun merencanakan proses pembelajaran.<sup>38</sup>

Membimbing peserta didik dalam melakukan kegiatan belajar yang berbentuk diskusi kelompok dalam jumlah kecil memerlukan keterampilan khusus (*specific skill*) yang hanya dapat dilakukan oleh guru yang memiliki pemahaman tentang peserta didik yang dibimbingnya, dan memiliki pemahaman dan keterampilan tentang perencanaan pembelajaran.

Perbedaan pendapat dalam diskusi adalah sesuatu yang wajar dan sangat mungkin terjadi. Perbedaan pandangan itulah yang menuntut guru harus berperan sebagai pembimbing yang dapat menganalisis pandangan peserta didik. Perbedaan pendapat tersebut dapat dimanfaatkan oleh guru untuk mendorong dan membimbing setiap anggota kelompok agar berpartisipasi secara aktif dan konstruktif dalam memecahkan masalah yang didiskusikan.

Analisis terutama ditujukan untuk meminta klarifikasi atau alasan yang dijadikan dasar pemikiran atas pandangan masing-masing anggota kelompok diskusi, dan selanjutnya pimpinan diskusi dapat menindaklanjuti dengan memperjelas hal-hal yang disepakati dan yang tidak disepakati.

Keterampilan menganalisis pandangan peserta didik tepat diterapkan dalam diskusi tentang tata nilai atau bila diskusi akan mencapai kesimpulan atau konsensus.<sup>39</sup> Penerapan keterampilan membimbing diskusi kelompok kecil dengan cara menganalisis pandangan peserta didik ditunjukkan dengan kemampuan guru atau guru dalam mengembangkan kemampuan peserta didik untuk berpikir kritis.

---

<sup>38</sup>Wina Sanjaya, *Kurikulum dan Pembelajaran*, h. 285.

<sup>39</sup>Soli Abimanyu, *Pengajaran Mikro*, h. 77.



Teori belajar proses kognitif kompleks berpandangan bahwa pemikiran kritis adalah pemikiran reflektif dan produktif dan melibatkan evaluasi bukti.<sup>40</sup> Melalui kegiatan diskusi, peserta didik didorong untuk belajar menyampaikan ide, pendapat, komentar, dan kritik yang produktif, merefleksi, dan membuktikan suatu teori, konsep, asumsi, dan generalisasi-generalisasi yang dijadikan dasar pemikiran dalam menyampaikan pandangan.

Diskusi dalam pembelajaran antara lain bertujuan untuk mendorong peserta didik agar ikut aktif urun rembuk dalam proses kegiatan diskusi. Berbagai cara yang dapat dilakukan guru untuk meningkatkan partisipasi peserta didik dalam proses kegiatan diskusi, antara lain: (1) mengajukan pertanyaan kunci yang dapat menantang peserta didik untuk berpendapat atau mengajukan gagasan, (2) memberikan contoh atau ilustrasi baik dalam bentuk verbal maupun non verbal, (3) menghangatkan suasana diskusi dengan memunculkan pertanyaan yang memungkinkan terjadinya perbedaan pendapat di antara sesama anggota kelompok, (4) memberi waktu yang cukup bagi setiap anggota kelompok untuk berpikir dan menyampaikan buah pikirannya, dan (5) memberikan perhatian kepada setiap pembicara sehingga merasa dihargai.<sup>41</sup>

Melalui diskusi, peserta didik akan semakin terdorong untuk berpartisipasi memberikan sumbang pemikiran dalam proses kegiatan diskusi. Sehubungan dengan itu, guru dituntut untuk dapat mendorong peserta didik secara aktif berpartisipasi dalam diskusi.

---

<sup>40</sup>John W. Santrock, *Educational Psychology*, h. 359.

<sup>41</sup>Dadang Sukirman, *Microteaching*, h. 256.

Proses dan hasil diskusi harus mencerminkan hasil kerja kolektif antar sesama peserta diskusi. Agar hasil diskusi dapat mencerminkan hasil kerja kelompok dan setiap anggota kelompok mendapat kepuasan dalam berdiskusi maka kesempatan berpartisipasi perlu disebar.

Penyebaran kesempatan berpartisipasi ini dapat dilakukan dengan cara-cara: (1) memberi stimulus terutama ditujukan kepada peserta didik yang belum berkesempatan mengeluarkan pendapatnya, (2) mencegah monopoli pembicaraan kepada peserta didik tertentu saja, (3) mendorong peserta didik untuk merenpon pembicaraan dari temannya yang lain, dan (4) menghindari respon peserta didik yang bersifat serentak.<sup>42</sup>

Kegiatan terakhir dari pelaksanaan diskusi adalah menutup diskusi. Diskusi dinyatakan efektif dan efisien apabila semua anggota diskusi berkesempatan mengemukakan pendapat atau gagasan sehingga diperoleh kesimpulan sebagai hasil kerja bersama.

Keterampilan guru menutup diskusi dapat ditunjukkan dengan cara-cara: membuat rangkuman hasil diskusi dengan bantuan para peserta didik, menyampaikan catatan tentang tindak lanjut dari hasil diskusi atau tentang topik diskusi yang akan datang, mengajar peserta didik menilai proses dan hasil diskusi yang telah dicapai.<sup>43</sup>

Menilai proses dan hasil diskusi dapat menggunakan instrumen seperti pedoman observasi, pedoman wawancara, skala sikap, atau bentuk lain yang bertujuan untuk merefleksi peran dan penampilan dalam diskusi dan sekaligus

---

<sup>42</sup>Dadang Sukirman, *Pembelajaran Micro Teaching*, h. 256.

<sup>43</sup>Soli Abimanyu, *Pengajaran Mikro*, h. 77.

menjadi balikan (*feed back*) untuk kegiatan diskusi selanjutnya. Keseluruhan rangkaian kegiatan guru dalam membimbing diskusi kelompok kecil di atas adalah manifestasi dari kemampuan profesional guru dalam menyelenggarakan proses pembelajaran.

#### **g. Keterampilan Mengajar Kelompok Kecil dan Perorangan**

Sesuai dengan standar proses bahwa proses pembelajaran pada satuan pendidikan diselenggarakan secara interaktif, inspiratif, menyenangkan, menantang, memotivasi peserta didik untuk berpartisipasi aktif, serta memberikan ruang yang cukup bagi prakarsa, kreativitas, dan kemandirian sesuai dengan bakat, minat, dan perkembangan fisik serta psikologis peserta didik<sup>44</sup>

Belajar adalah proses berpikir. Belajar berpikir menekankan pada proses mencari dan menemukan pengetahuan melalui interaksi antara individu dengan lingkungan.<sup>45</sup> Apabila belajar didefinisikan sebagai proses berpikir maka mengajar yang efektif adalah mengantar peserta didik mengembangkan kemampuan berpikirnya.

Penerapan keterampilan dasar mengajar kelompok kecil dan perorangan merupakan salah satu cara yang dapat dilakukan oleh guru untuk memfasilitasi sistem pembelajaran yang dibutuhkan oleh peserta didik secara kelompok dan perorangan.

Keterampilan yang dituntut dimiliki oleh guru dalam melakukan kegiatan pembelajaran pada kelompok kecil dan perorangan antara lain: (1) mengidentifikasi topik pembahasan, (2) pengorganisasian, (3) pemberian kulminasi, (4) mengenal peserta didik secara personal, dan (5) mengembangkan bahan belajar

---

<sup>44</sup>Peraturan Pemerintah Republik Indonesia Nomor 19 Tahun 2005, Pasal 9 ayat 1.

<sup>45</sup>Wina Sanjaya, *Kurikulum dan Pembelajaran*, h. 219.

mandiri.<sup>46</sup>Berkaitan dengan itu, maka peran guru dalam pembelajaran kelompok kecil dan perorangan adalah sebagai motivator, fasilitator, organisator pembelajaran, penggunaan multi metode dan multi media, menerapkan pola interaksi multi arah, memanfaatkan sumber belajar secara luas dan bervariasi, dan mendiagnosis kesulitan belajar.

#### **h. Keterampilan Mengelola Proses Pembelajaran**

Pengelolaan proses pembelajaran adalah keterampilan bertindak seorang guru yang berdasarkan atas sifat-sifat kelas dengan tujuan menciptakan situasi pembelajaran yang baik, sebab peran guru adalah memelihara lingkungan fisik kelas, mengarahkan/membimbing proses intelektual dan sosial peserta didik, memimpin kegiatan pembelajaran yang efisien dan efektif.<sup>47</sup>

Guru seyogyanya memiliki keterampilan untuk melakukan interaksi pembelajaran yang baik, dan salah satu keterampilan yang sangat penting untuk maksud itu adalah keterampilan melakukan kegiatan awal, kegiatan inti, dan kegiatan akhir pembelajaran.

##### **1) Kegiatan Awal Pembelajaran**

Pembelajaran sebagai suatu proses interaksi antara peserta didik dengan lingkungan pembelajaran yang baik diharapkan dapat memperoleh hasil yang baik pula dan untuk memperoleh hasil yang baik tergantung pada kondisi atau kesiapan peserta didik dan lingkungan pembelajaran yang akan saling berinteraksi dalam suatu proses pembelajaran.

---

<sup>46</sup>Dadang Sukirman, *Pembelajaran Micro Teaching*, h. 264-265.

<sup>47</sup>Hamid Darmadi, *Kemampuan Dasar Mengajar (Landasan dan Konsep Implementasi)* (Cet. II; Bandung: Alfabeta, 2010), h. 6.

Sehubungan dengan itu, maka langkah awal yang harus dilakukan oleh guru adalah mempersiapkan lingkungan pembelajaran dan kondisi siap fisik, mental dan emosi peserta didik agar kelangsungan pembelajaran dapat berjalan dengan baik yang pada gilirannya akan mencapai hasil pembelajaran yang berkualitas. Kegiatan mengkondisikan peserta didik dan lingkungan pembelajaran dalam proses pembelajaran disebut kegiatan pembukaan atau kegiatan awal pembelajaran.

Kegiatan pembukaan atau kegiatan awal pembelajaran disebut juga kegiatan pendahuluan, yaitu suatu upaya untuk menciptakan suasana atau kondisi siap belajar peserta didik sebelum memasuki tahap kegiatan ini pembelajaran. Fungsi utama kegiatan ini adalah untuk menciptakan kondisi siap belajar peserta didik secara fisik, mental, dan emosional sehingga berdampak positif terhadap proses pembelajaran selanjutnya. DePorter dalam Sukirman mengklasifikasi langkah pembelajaran yang dimulai dengan tumbuhkan, yaitu tumbuhkan minat, perhatian, dan motivasi peserta didik ketika memulai pembelajaran.<sup>48</sup>

Salah satu upaya untuk menumbuhkan minat, perhatian, dan motivasi belajar peserta didik adalah memulai pembelajaran dengan pemahaman peserta didik terhadap tujuan dan manfaat yang jelas akan didapatkan dari kegiatan pembelajaran yang akan dilakukannya.

Ragam kegiatan yang diungkapkan dalam membuka pembelajaran tersebut merupakan pilihan yang sesuai dengan kondisi pada saat pembelajaran akan berlangsung. Ini berarti bahwa tidak semua ragam kegiatan tersebut harus dilakukan saat membuka pembelajaran. Meskipun kegiatannya tampak berbeda, namun semua ragam kegiatan itu memiliki fungsi yang sama, yaitu sebagai instrumen untuk menciptakan kondisi siap belajar peserta didik.

---

<sup>48</sup>Dadang Sukirman, *Pembelajaran Micro Teaching*, h. 109.

Konteks implementasi kurikulum dalam pembelajaran khususnya kegiatan pendahuluan terdiri atas; menyiapkan peserta didik secara psikis dan fisik untuk mengikuti proses pembelajaran, mengajukan pertanyaan-pertanyaan tentang materi yang sudah dipelajari dan terkait dengan materi yang akan dipelajari, mengantarkan peserta didik kepada suatu permasalahan atau tugas yang akan dilakukan untuk mempelajari suatu materi dan menjelaskan tujuan pembelajaran yang akan dicapai, dan menyampaikan garis besar cakupan materi dan penjelasan tentang kegiatan yang akan dilakukan peserta didik untuk menyelesaikan permasalahan atau tugas.<sup>49</sup>

Kegiatan pendahuluan atau membuka pembelajaran pada dasarnya bertujuan menciptakan kondisi siap fisik, mental, dan emosional peserta didik untuk mengikuti pembelajaran. Kegiatan ini dapat dilakukan dengan cara menghubungkan materi yang akan dipelajari dengan materi pembelajaran yang lalu (apersepsi).

## **2) Kegiatan Inti Pembelajaran**

Kegiatan inti pembelajaran pada dasarnya adalah kegiatan pokok peserta didik untuk mempelajari materi yang telah direncanakan. Pembelajaran adalah proses interaksi peserta didik dengan lingkungan pembelajaran termasuk di dalamnya adalah materi pembelajaran.<sup>50</sup> Kegiatan inti pembelajaran pada dasarnya adalah proses interaksi antara peserta didik dengan lingkungan pembelajaran untuk mencapai tujuan pembelajaran yang telah direncanakan.

---

<sup>49</sup>Kementerian Pendidikan dan Kebudayaan RI., *Lampiran IV Peraturan Kementerian Pendidikan dan Kebudayaan Republik Indonesia Nomor 81A Tahun 2013 Tentang Implementasi Kurikulum: Pedoman Umum Pembelajaran* (Jakarta: Kemendikbud RI., 2013), h. 6.

<sup>50</sup>Dadang Sukirman, *Pembelajaran Micro Teaching*, h. 120.

Pelaksanaan inti pembelajaran merupakan proses pembelajaran untuk mencapai kompetensi yang dilakukan secara interaktif, inspiratif, menyenangkan, menantang, memotivasi peserta didik untuk berpartisipasi secara aktif, serta memberikan ruang yang cukup bagi prakarsa, kreativitas, dan kemandirian sesuai dengan bakat, minat, dan perkembangan fisik serta psikologis peserta didik.<sup>51</sup>

Strategi atau prinsip penerapan teori belajar konstruktivisme dalam pembelajaran adalah *contruktivism, inquiry, questioning, learning community, modeling, reflection, dan authentic assessment*.<sup>52</sup> Pertama, konstruktivisme memandang bahwa setiap peserta didik sudah memiliki bekal, potensi atau pengalaman yang didapatkannya dari berbagai sumber atau lingkungan di mana ia hidup. Berkaitan dengan itu, mendorong dan memberi kesempatan kepada peserta didik untuk memunculkan pengalaman dengan caranya sendiri, menemukan sendiri, mengkonstruksi sendiri pengetahuan maupun keterampilan yang diperlukannya sesuai dengan wawasan dan pengalaman yang dimilikinya, merupakan kegiatan inti pembelajaran.

Prinsip konstruktivisme adalah inti dari filsafat pendidikan William James dan John Dewey yang menekankan agar individu secara aktif menyusun dan membangun (*to construct*) pengetahuan dan pemahaman. Menurut pandangan konstruktivis, mengajar bukan sekedar memberi informasi ke pikiran peserta didik, akan tetapi harus mendorong peserta didik untuk mengeksplorasi dunia mereka, menemukan pengetahuan, merenung dan berpikir secara kritis.<sup>53</sup>

---

<sup>51</sup>Abdul Majid, *Belajar dan Pembelajaran Pendidikan Agama Islam*, h. 123.

<sup>52</sup>Dadang Sukirman, *Pembelajaran Micro Teaching*, h. 122-123.

<sup>53</sup>John W. Santrock, *Educational Psychology*. Terj. Tri Wibowo, *Psikologi Pendidikan*, h. 8.

Pembelajaran menurut konstruktivis adalah melibatkan peserta didik secara aktif untuk mengkonstruksi pengetahuan dan pemahamannya sendiri melalui penyelidikan, penjajakan, dan penjelajahan alam sekitar sebagai sumber belajar melalui penalaran dan berpikir kritis.

Dewasa ini, konstruktivisme juga menekankan pada kolaborasi, yaitu peserta didik saling bekerja sama untuk mengetahui dan memahami pelajaran. Penganut konstruktivisme tidak akan meminta peserta didik untuk sekedar menghafal informasi, tetapi juga memberi mereka peluang untuk membangun pengetahuan dan pemahaman terhadap materi pembelajaran.<sup>54</sup> Melengkapi teori konstruktivisme, para ahli psikologi pendidikan juga menekankan pentingnya konfirmasi dalam pembelajaran. Terkait dengan itu, maka kegiatan inti pembelajaran mencakup proses konfirmasi dengan melakukan refleksi terhadap proses pembelajaran.

Konfirmasi berarti membenaran, penegasan, dan pengesahan.<sup>55</sup> Konfirmasi dalam pembelajaran adalah memverifikasi, menjustifikasi, dan memberikan penguatan (*reinforcement*) melalui kegiatan umpan balik (*feedback*) dan refleksi baik terhadap proses maupun hasil pembelajaran mengenai pencapaian kompetensi yang diharapkan.

Kegiatan konfirmasi dalam pembelajaran berlangsung melalui proses; (a) memberikan umpan balik positif dan penguatan dalam bentuk lisan, tulisan, isyarat, maupun insentif terhadap keberhasilan peserta didik, (b) memberikan konfirmasi terhadap hasil eksplorasi dan elaborasi peserta didik melalui berbagai sumber, (c) memfasilitasi peserta didik melakukan refleksi untuk memperoleh pengalaman belajar

---

<sup>54</sup>John W. Santrock, *Educational Psychology*. Terj. Tri Wibowo, *Psikologi Pendidikan*, h. 8.

<sup>55</sup>Departemen Pendidikan Nasional, *Kamus Bahasa Indonesia* (Jakarta: Pusat Bahasa Departemen Pendidikan Nasional, 2008), h. 381.



yang telah dilakukan, dan (d) memfasilitasi peserta didik untuk memperoleh pengalaman bermakna dalam mencapai kompetensi dasar. Agar peserta didik dapat memperoleh pengalaman bermakna dalam mencapai kompetensi yang diharapkan, pendidik diharapkan dapat berfungsi sebagai nara sumber dan fasilitator dengan menggunakan bahasa yang baik dan benar dalam menjawab pertanyaan peserta didik yang mengalami kesulitan, membantu peserta didik dalam menyelesaikan masalah, memberi acuan agar peserta didik dapat melakukan pengecekan hasil eksplorasi, memberikan informasi untuk bereksplorasi lebih jauh, dan memberikan motivasi kepada peserta didik yang kurang atau belum berpartisipasi aktif.<sup>56</sup>

Prinsip dan proses kegiatan inti pembelajaran menurut konstruktivisme tersebut pada dasarnya adalah agar peserta didik secara aktif menyusun dan membangun pengetahuan dan pemahaman melalui kegiatan eksplorasi, elaborasi, dan konfirmasi. Seorang pendidik tidak sekedar meminta peserta didik untuk menghafal informasi, akan tetapi juga memberi mereka peluang untuk membangun pengetahuan dan pemahaman terhadap materi pembelajaran.

Penerapan teori konstruktivisme dalam pembelajaran dipandang oleh banyak kalangan bahwa konstruktivis seringkali tidak fokus pada tugas akademik dasar atau kurang memperhatikan prestasi peserta didik.<sup>57</sup> Konstruktivisme lebih menitikberatkan pada aspek kognitif dalam pembelajaran dan kurang memperhatikan aspek lain dalam diri peserta didik yang juga perlu dikembangkan dalam proses pembelajaran.

---

<sup>56</sup>Abdul Majid, *Belajar dan Pembelajaran Pendidikan Agama Islam*, h. 123-124.

<sup>57</sup>Kalangan tradisional percaya bahwa pendidik harus mengarahkan dan mengontrol cara belajar peserta didik. Lihat, John W. Santrock, *Educational Psychology*. Terj. Tri Wibowo, *Psikologi Pendidikan*, h. 8.

Implikasi teori konstruktivisme terhadap pembelajaran bahwa yang utama dalam kegiatan inti pembelajaran, dosen bukan pemberi informasi atau materi pembelajaran tetapi sebagai motivator yang dapat mengaktifkan para mahasiswa untuk mengolah informasi atau materi pembelajaran melalui mencari dan mengalami.<sup>58</sup> Inti dari kegiatan inti pembelajaran adalah memotivasi peserta didik agar aktif mencari dan mengalami kegiatan belajar sehingga dapat mengaktualisasikan potensi-potensi yang dimilikinya.

Teori perkembangan kognitif sebagaimana yang dikembangkan oleh Jean Piaget lebih menitikberatkan pada kemampuan pikir manusia (peserta didik) dibandingkan aspek emosi dalam menentukan suatu tindakan atau perbuatan. Piaget memandang bahwa perkembangan kognitif anak berlangsung dalam empat tahap, yaitu tahap sensorimotor, tahap praoperasi, tahap operasi konkrit, dan tahap operasi formal.<sup>59</sup> Setiap tahap perkembangan dilalui anak secara berurutan yang dapat berbeda untuk setiap individu.

Beberapa konsep dalam perkembangan kognitif Piaget yang berhubungan dengan pembelajaran adalah intelegensi, organisasi, skemata, asimilasi, akomodasi, ekuilibrasi, dan adaptasi. Adaptasi terjadi dalam suatu proses asimilasi dan akomodasi.<sup>60</sup> Asimilasi dan akomodasi merupakan dua hal penting yang menentukan proses adaptasi peserta didik dalam berinteraksi dengan lingkungannya.

---

<sup>58</sup>Dadang Sukirman, *Pembelajaran Micro Teaching*, h. 120.

<sup>59</sup>Sutarjo Adisusilo, *Pembelajaran Nilai – Karakter: Konstruktivisme dan VCT sebagai Inovasi Pendekatan Pembelajaran Afektif*(Cet. 1; Jakarta: Rajawali Pers, 2012), h. 9.

<sup>60</sup>Sutarjo Adisusilo, *Pembelajaran Nilai – Karakter: Konstruktivisme dan VCT sebagai Inovasi Pendekatan Pembelajaran Afektif*, h. 11.

Prinsip dan proses kegiatan inti pembelajaran menurut konstruktivisme tersebut pada dasarnya adalah agar peserta didik secara aktif menyusun dan membangun pengetahuan dan pemahaman melalui kegiatan eksplorasi, elaborasi, dan konfirmasi. Seorang pendidik tidak sekedar meminta peserta didik untuk menghafal informasi, akan tetapi juga memberi mereka peluang untuk membangun pengetahuan dan pemahaman terhadap materi pembelajaran.

Didasarkan pada implementasi kurikulum, maka proses pembelajaran terdiri atas lima pengalaman belajar pokok, yaitu mengamati, menanya, mengumpulkan informasi, mengasosiasi, dan mengomunikasikan.<sup>61</sup> Sehubungan dengan itu, maka proses pembelajaran akan selalu dimulai dengan kegiatan peserta didik mengamati baik tentang suatu kejadian (peristiwa) maupun suatu objek tertentu melalui pemanfaatan media dan berbagai sumber belajar.

Kegiatan inti merupakan proses pembelajaran untuk mencapai tujuan yang dilakukan secara interaktif, inspiratif, menyenangkan, menantang, dan memotivasi peserta didik untuk secara aktif menjadi pencari informasi, serta memberikan ruang yang cukup bagi prakarsa, kreativitas, dan kemandirian sesuai dengan bakat, minat dan perkembangan fisik serta psikologis peserta didik. Kegiatan inti menggunakan metode yang disesuaikan dengan karakteristik peserta didik dan matapelajaran, yang meliputi proses observasi, menanya, mengumpulkan informasi, asosiasi, dan komunikasi.<sup>62</sup> Berikutnya adalah contoh aplikasi dari kelima kegiatan belajar (*learning event*) menurut pedoman umum pembelajaran dalam implementasi kurikulum.

---

<sup>61</sup>Kementerian Pendidikan dan Kebudayaan RI., *Lampiran IV Peraturan Kementerian Pendidikan dan Kebudayaan Republik Indonesia Nomor 81A Tahun 2013 Tentang Implementasi Kurikulum: Pedoman Umum Pembelajaran*, h. 6.

<sup>62</sup>Kementerian Pendidikan dan Kebudayaan RI., *Lampiran IV Peraturan Kementerian Pendidikan dan Kebudayaan Republik Indonesia Nomor 81A Tahun 2013 Tentang Implementasi Kurikulum: Pedoman Umum Pembelajaran*, h. 6.

Guru membuka secara luas dan bervariasi kesempatan peserta didik untuk melakukan pengamatan melalui kegiatan: melihat, menyimak, mendengar, dan membaca. Guru memfasilitasi peserta didik untuk melakukan pengamatan, melatih mereka untuk memperhatikan (melihat, membaca, mendengar) hal yang penting dari suatu benda atau objek.

Guru membuka kesempatan secara luas kepada peserta didik untuk bertanya mengenai apa yang sudah dilihat, disimak, dibaca atau dilatih. Guru perlu membimbing peserta didik untuk dapat mengajukan pertanyaan berupa pertanyaan tentang hasil pengamatan terhadap objek yang konkrit sampai kepada yang abstrak berkenaan dengan fakta, konsep, prosedur, atau pun hal lain yang lebih abstrak. Pertanyaan yang bersifat faktual sampai kepada pertanyaan yang bersifat hipotetik.

Berdasar pada situasi di mana peserta didik dilatih menggunakan pertanyaan dari guru, masih memerlukan bantuan untuk mengajukan pertanyaan sampai ke tingkat di mana peserta didik mampu mengajukan pertanyaan secara mandiri. Melalui kegiatan kedua dihasilkan sejumlah pertanyaan.

Melalui kegiatan bertanya dikembangkan rasa ingin tahu peserta didik. Semakin terlatih dalam bertanya maka rasa ingin tahu semakin dapat dikembangkan. Pertanyaan tersebut menjadi dasar untuk mencari informasi yang lebih lanjut dan beragam dari sumber yang ditentukan oleh guru sampai yang ditentukan peserta didik, dari sumber yang tunggal sampai sumber yang beragam.

Tindak lanjut dari bertanya adalah menggali dan mengumpulkan informasi dari berbagai sumber melalui berbagai cara. Peserta didik dapat membaca buku yang lebih banyak, memperhatikan fenomena atau objek yang lebih teliti, atau bahkan melakukan eksperimen. Melalui kegiatan tersebut, terkumpul sejumlah informasi yang diperlukan bagi peserta didik untuk mengembangkan kemampuannya.

Informasi tersebut menjadi dasar bagi kegiatan berikutnya yaitu memproses informasi untuk menemukan keterkaitan satu informasi dengan informasi lainnya, menemukan pola dari keterkaitan informasi dan bahkan mengambil berbagai kesimpulan dari pola yang ditemukan.

Kegiatan berikutnya adalah menuliskan atau menceritakan apa yang ditemukan dalam kegiatan mencari informasi, mengasosiasikan dan menemukan pola. Hasil tersebut disampaikan di kelas dan dinilai oleh guru sebagai hasil belajar peserta didik secara individu atau kelompok peserta didik.

### 3) Kegiatan Penutup Pembelajaran

Menutup pembelajaran adalah kegiatan yang dilakukan oleh guru untuk mengakhiri kegiatan inti pembelajaran.<sup>63</sup> Dilihat dari ukuran waktu, kegiatan pembelajaran untuk satu Satuan Kredit Semester (SKS) adalah 40 menit dibagi dalam tiga tahap, yaitu 5 menit untuk membuka pembelajaran, 30 menit untuk kegiatan inti pembelajaran, dan 5 menit untuk kegiatan menutup pembelajaran. Ditinjau dari ukuran kualitas atau tingkat pemahaman peserta didik, maka kegiatan menutup pembelajaran dilakukan setelah diyakini bahwa peserta didik telah memahami materi pembelajaran yang disajikan oleh guru.

Makna menutup atau mengakhiri pembelajaran dalam konteks kegiatan menutup pembelajaran tidak sebatas seremonial dengan hanya menyampaikan kata-kata seperti pelajaran sudah selesai atau waktu sudah habis dan kita cukup sampai di sini, dan sebagainya, tetapi dimaksudkan untuk memberikan gambaran menyeluruh tentang apa yang telah dipelajari oleh peserta didik, mengetahui tingkat

---

<sup>63</sup>Soli Abimanyu, *Keterampilan Membuka dan Menutup Pembelajaran*. Dikutip dalam Dadang Sukirman, *Microteaching*, h. 127.

pencapaian hasil belajar peserta didik (pengetahuan, sikap, dan keterampilan) terkait dengan materi pembelajaran yang telah dipelajarinya.<sup>64</sup> Jadi tujuan kegiatan menutup pembelajaran adalah mendeskripsikan seluruh materi yang telah dipelajari peserta didik, dan mengukur tingkat pencapaian hasil belajar.

Kegiatan menutup pembelajaran adalah suatu proses pembelajaran yang berisi kegiatan membuat atau merumuskan hal-hal yang dianggap inti (*core*) dari setiap materi yang dipelajari peserta didik, atau suatu proses untuk mengajak para peserta didik melakukan pengajian ulang atau refleksi terhadap kegiatan yang sudah dilakukan sebagai masukan untuk merumuskan upaya-upaya tindak lanjut yang perlu dilakukan ke depan.<sup>65</sup>

Kegiatan menutup pembelajaran merupakan rangkaian seluruh proses pembelajaran yang dilaksanakan pada akhir pembelajaran dalam waktu yang relatif singkat. Kegiatan ini bertujuan untuk memberikan gambaran baik tentang proses maupun hasil yang dicapai sehubungan dengan kompetensi dasar sebagai dasar bagi rencana pembelajaran selanjutnya.

Sesuai dengan pedoman umum pembelajaran<sup>66</sup> bahwa dalam kegiatan penutup, guru bersama-sama dengan peserta didik dan/atau sendiri membuat rangkuman/simpulan pelajaran, melakukan penilaian dan/atau refleksi terhadap kegiatan yang sudah dilaksanakan secara konsisten dan terprogram, memberikan umpan balik terhadap proses dan hasil pembelajaran, merencanakan kegiatan tindak lanjut dalam bentuk pembelajaran remedi, program pengayaan, layanan konseling dan/atau memberikan tugas baik tugas individual maupun kelompok sesuai dengan hasil belajar peserta didik, dan menyampaikan rencana pembelajaran pada pertemuan berikutnya.

---

<sup>64</sup>Soli Abimanyu, *Keterampilan Membuka dan Menutup Pembelajaran*. Dikutip dalam Dadang Sukirman, *Microteaching*, h. 128.

<sup>65</sup>Dadang Sukirman, *Microteaching*, h. 128.

<sup>66</sup>Kegiatan menutup pembelajaran oleh dosen disesuaikan dengan Lampiran IV Peraturan Kementerian Pendidikan dan Kebudayaan Republik Indonesia Nomor 81A Tahun 2013 Tentang Implementasi Kurikulum: Pedoman Umum Pembelajaran.

Agar dapat memperoleh gambaran yang menyeluruh tentang proses dan hasil sesuai dengan tujuan atau kompetensi yang diharapkan maka kegiatan menutup pembelajaran mencakup kegiatan; merangkum, mengajukan pertanyaan, menyimpulkan, memberikan tugas, refleksi, dan memberikan tes.<sup>67</sup>

Rangkaian kegiatan tersebut merupakan alternatif yang tentu saja dapat dikembangkan atau dicari alternatif lainnya selama kegiatan itu bertujuan untuk memberikan pemahaman yang utuh dan memberikan umpan balik (*feed back*) atas pemahaman peserta didik berkenaan dengan pengetahuan, sikap, dan keterampilan sekaligus bermanfaat bagi guru atas keberhasilan kegiatan mengajarnya guna peningkatan kualitas pembelajaran selanjutnya.

#### **i. Keterampilan Menutup Pembelajaran**

Kegiatan menutup pembelajaran (*closure*) adalah kegiatan guru untuk mengakhiri kegiatan inti pembelajaran. Sudah menjadi sunnatullah bahwa dalam proses hidup selalu terjadi kondisi yang berpasangan dan silih berganti. Kegiatan menutup pembelajaran dimaksudkan untuk memberikan gambaran menyeluruh tentang apa yang telah dipelajari oleh peserta didik, mengetahui tingkat pencapaian belajar peserta didik, dan mengetahui tingkat keberhasilan guru dalam menyelenggarakan proses pembelajaran.<sup>68</sup>

Kegiatan menutup pembelajaran merupakan salah satu upaya guru untuk merefleksi dan menyimpulkan materi secara keseluruhan guna memberi pemahaman yang menyeluruh mengenai proses dan hasil pembelajaran yang telah dilakukan selama proses pembelajaran berlangsung.

---

<sup>67</sup>Dadang Sukirman, *Pembelajaran Micro Teaching*, h. 129-130.

<sup>68</sup>Soli Abimanyu, *Pengajaran Mikro*, h. 55-56.

Titik tolak keberhasilan proses pembelajaran dapat dilihat dari pencapaian tujuan pembelajaran pada pada akhir kegiatan pembelajaran. Secara ideal, dari kegiatan menutup pembelajaran dapat diketahui tingkat pencapaian belajar peserta didik, dan sekaligus menggambarkan tingkat pencapaian guru dari pembelajaran yang telah dilakukan. Agar dapat mencapai maksud tersebut maka guru harus terampil dalam melakukan kegiatan menutup pembelajaran.

Keterampilan menutup pembelajaran ditunjukkan oleh guru dengan cara-cara: (1) meninjau kembali (mereviu), (2) menilai (evaluasi), (3) menyimpulkan, (4) mengorganisasikan kegiatan, (5) mengadakan konsolidasi, dan (6) menindaklanjuti pembelajaran.<sup>69</sup> Inti dari kegiatan menutup pembelajaran adalah refleksi baik terhadap proses maupun hasil pembelajaran.

Sebagaimana telah diuraikan sebelumnya, bahwa pembelajaran adalah suatu proses yang kompleks, melibatkan sejumlah komponen yang saling berhubungan dan mempengaruhi satu sama lain, sehingga tidak ada cara tunggal yang paling efektif untuk semua hal. Atas dasar itu, diperlukan komitmen dan motivasi, serta pengetahuan dan keahlian profesional dari guru.

Berbagai uraian di atas menggambarkan, bahwa guru profesional memerlukan keterampilan dasar mengajar untuk menyelenggarakan proses pembelajaran secara efektif dan efisien. Keterampilan dasar mengajar tersebut, mencakup membuka dan menutup pembelajaran, menjelaskan, mengadakan variasi stimulus, bertanya dasar dan lanjut, memberi penguatan, membimbing diskusi kelompok kecil dan perorangan, mengajar kelompok kecil dan perorangan, serta mengelola kelas.

---

<sup>69</sup>Dadang Sukirman, *Pembelajaran Micro Teaching*, h. 188.



## **B. Hasil Belajar**

Hasil belajar (*learning outcome*) yang meliputi aspek pembentukan watak peserta didik, dibedakan dengan prestasi belajar yang pada umumnya berkenaan dengan aspek pengetahuan (kognitif), sikap (afektif), dan keterampilan (psikomotorik) yang banyak digunakan dalam berbagai bidang dan kegiatan, antara lain kegiatan pembelajaran.<sup>70</sup>

Nana Sudjana dan Ibrahim menjelaskan, bahwa hasil belajar dapat dilihat dari aspek kognitif, afektif, dan psikomotorik peserta didik pada mata pelajaran yang ditempuhnya selama kurun waktu tertentu, kognitif mencakup pengetahuan/pengenalan, pemahaman, aplikasi, analisis, sintesis, dan evaluasi. afektif mencakup<sup>71</sup> Oleh karena itu, hasil belajar peserta didik dapat diukur dari tingkat pencapaian kompetensi peserta didik pada ranah kognitif untuk mata pelajaran tertentu dalam satu semester.

Kompetensi peserta didik pada ranah kognitif, terkait dengan kemampuan mengetahui, memahami, mengaplikasikan, menganalisis, melakukan sintesis, dan mengevaluasi.<sup>72</sup> Setiap aspek dari ranah kognitif tersebut, ditunjukkan oleh peserta didik melalui kegiatan belajar.

Kemampuan mengetahui yang mencakup mengetahui fakta, konsep, prinsip, dan dalil, dapat ditunjukkan oleh peserta didik dalam kegiatan belajar melalui mengemukakan arti, memberi nama, membuat daftar, menentukan lokasi/tempat, mendeskripsikan sesuatu, menceritakan sesuatu yang terjadi, dan menguraikan sesuatu yang terjadi.<sup>73</sup>

---

<sup>70</sup>Zainal Arifin, *Evaluasi Pembelajaran* (Cet. I; Jakarta: Direktorat Jenderal Pendidikan Islam Departemen Agama RI., 2009), h. 11.

<sup>71</sup>Nana Sudjana dan Ibrahim, *Penelitian dan Penilaian Pendidikan* (Cet. I; Sinar Baru, 1989), h. 190.

<sup>72</sup>Kunandar, *Guru Profesional: Implementasi Kurikulum Tingkat Satuan Pendidikan (KTSP) dan Sukses dalam Sertifikasi Guru* (Jakarta: PT RajaGrafindo Persada, 2008), h. 385.

<sup>73</sup>Kunandar, *Guru Profesional: Implementasi Kurikulum Tingkat Satuan Pendidikan (KTSP) dan Sukses dalam Sertifikasi Guru*, h. 385.

Pengetahuan terjadi ketika peserta didik punya kemampuan untuk mengingat informasi. Misalnya, mendaftar dan mendeskripsikan empat keuntungan utama dari penggunaan komputer untuk pengolahan data.<sup>74</sup> Dalam konteks pembelajaran fikih, kemampuan mengetahui dapat ditunjukkan oleh peserta didik dengan mendaftar dan mendeskripsikan cara bertayammum dengan menggunakan debu yang suci.

Kemampuan mengetahui merupakan tingkatan kognitif yang paling rendah, dibandingkan aspek kognitif lainnya. Kemampuan kognitif yang lebih tinggi tingkatannya dari pengetahuan adalah pemahaman yang bukan sekedar mengingat fakta, akan tetapi mencakup kemampuan menjelaskan, menerangkan, menafsirkan atau kemampuan menangkap makna atau arti dari suatu konsep.<sup>75</sup> Misalnya, menerjemahkan ayat atau hadis Nabi saw., tentang tata cara berwudhu dalam pembelajaran fikih.

Setingkat di atas kemampuan memahami adalah kemampuan mengaplikasikan yang berhubungan dengan kemampuan mengaplikasikan suatu bahan pelajaran yang sudah dipelajari, seperti teori, rumus-rumus, dalil, hukum, konsep, ide, dan sebagainya ke dalam situasi baru yang konkrit.<sup>76</sup>

Kemampuan aplikasi ditunjukkan oleh peserta didik dalam memecahkan suatu masalah dengan menggunakan teori, rumus, dalil, atau hukum tertentu yang didukung oleh kemampuan mengingat dan memahami fakta atau konsep tertentu. Misalnya, memecahkan masalah pembagian warisan dengan menggunakan dalil Alquran pada pembelajaran Fikih.

---

<sup>74</sup>John W. Santrock, *Educational Psychology* (Dallas: MCGraw-Hill, 2004). Terj. Tri Wibowo, *Psikologi Pendidikan* (Cet. I; Jakarta: Kencana, 2007), h. 468.

<sup>75</sup>Wina Sanjaya, *Perencanaan dan Desain Sistem Pembelajaran*, h. 126.

<sup>76</sup>Wina Sanjaya, *Perencanaan dan Desain Sistem Pembelajaran*, h. 126.

Kemampuan memahami dan menerapkan merupakan modal dasar bagi peserta didik untuk melakukan analisis, yaitu kemampuan menguraikan atau memecahkan suatu bahan pelajaran ke dalam bagian-bagian atau unsur-unsur serta hubungan antar bagian bahan tersebut.<sup>77</sup> Misalnya, mengidentifikasi faktor penyebab seseorang melakukan tayammum dan menghubungkannya dengan faktor alam di Indonesia pada pembelajaran fikih.

Sebaliknya, jika kemampuan analisis merupakan kemampuan menguraikan sesuatu menjadi bagian-bagian, maka kemampuan melakukan sintesis merupakan kemampuan menyatukan unsur atau bagian-bagian menjadi sesuatu yang utuh, sehingga kemampuan melakukan sintesis berarti menggabungkan berbagai informasi menjadi satu kesimpulan atau konsep, dan meramu atau merangkai berbagai gagasan menjadi sesuatu hal yang baru yang ditunjukkan peserta didik dalam pembelajaran melalui kegiatan membuat desain, menemukan penyelesaian atau solusi masalah, memprediksi, merancang model produk tertentu, dan menciptakan suatu produk tertentu.<sup>78</sup>

Kemampuan peserta didik melakukan sintesis, dapat ditunjukkan oleh peserta didik dalam menyelesaikan masalah-masalah fikih yang terus berkembang, seiring dengan perkembangan ilmu pengetahuan dan teknologi. Misalnya masalah menutup aurat dihubungkan dengan perkembangan model pakaian yang sesuai bagi wanita untuk melakukan aktivitas olahraga.

---

<sup>77</sup>Wina Sanjaya, *Perencanaan dan Desain Sistem Pembelajaran*, h. 127.

<sup>78</sup>Kunandar, *Guru Profesional Implementasi Kurikulum Tingkat Satuan Pendidikan (KTSP) dan Sukses dalam Sertifikasi Guru*, h. 386.

Kemampuan mengevaluasi merupakan tingkatan tertinggi dari ranah kognitif yang berkaitan dengan kemampuan membuat penilaian terhadap sesuatu berdasarkan maksud atau kriteria tertentu, termasuk kemampuan untuk memberikan sesuatu keputusan dengan berbagai pertimbangan dan ukuran-ukuran tertentu,<sup>79</sup> seperti memberikan keputusan bahwa sesuatu yang diamati itu baik, buruk, indah, jelek, berdasarkan ukuran-ukuran atau kriteria tertentu. Misalnya, menilai cara seseorang melakukan salat berdasarkan ukuran hadis Nabi saw.

Terkait dengan proses pembelajaran, maka peserta didik menjadi fokus utama yang harus diperhatikan untuk mencapai hasil belajar, karena peserta didiklah yang diharapkan dapat menyerap seluruh materi pelajaran dan mencapai kompetensi tertentu yang diharapkan.

Jika dilihat dari fungsi hasil belajar yang tidak saja sebagai indikator keberhasilan dalam bidang studi tertentu, akan tetapi juga sebagai indikator kualitas institusi pendidikan, maka betapa pentingnya mengetahui dan memahami hasil belajar peserta didik secara individual dan kelompok pada satu satuan pendidikan.

Syah menjelaskan, bahwa hasil belajar merupakan tingkat keberhasilan peserta didik yang berhubungan dengan kinerja akademik.<sup>80</sup> Sehubungan dengan itu, maka hasil belajar dapat diukur dari kemampuan akademik yang menjadi tujuan pembelajaran yang diharapkan.

Bentuk perilaku sebagai tujuan yang harus dirumuskan, dapat digolongkan ke dalam tiga klasifikasi domain, yaitu: (a) domain kognitif yang berhubungan dengan kemampuan intelektual, (b) domain afektif yang berkenaan dengan sikap, nilai-nilai dan apresiasi, dan (c) domain psikomotor yang meliputi semua tingkah laku yang menggunakan syaraf atau otot badan.<sup>81</sup>

---

<sup>79</sup>Wina Sanjaya, *Perencanaan dan Desain Sistem Pembelajaran*, h. 127.

<sup>80</sup>Muhibbin Syah, *Psikologi Pendidikan dengan Pendekatan Baru* (Cet. XV; Bandung: PT Remaja Rosdakarya, 2010), h. 139

<sup>81</sup>Wina Sanjaya, *Perencanaan Desain Sistem Pembelajaran*, (Cet. I; Jakarta: Kencana, 2008), h. 125.

Bloom, dkk. mengembangkan sistem klasifikasi yang dikenal sebagai Taksonomi Bloom yang terdiri atas tiga domain sasaran pendidikan, yaitu kognitif, afektif, dan psikomotor. Dimain kognitif menurut Bloom. dkk. dalam Santrock, mengandung enam sasaran, yaitu pengetahuan, pemahaman, aplikasi, analisis, sintesis, dan evaluasi.<sup>82</sup> Domain ini tersusun secara hirarkis dari sasaran yang paling sederhana sampai pada sasaran yang kompleks.

Domain afektif menurut Krathwohl. dkk. dalam Santrock, berhubungan dengan respons emosional terhadap tugas yang menuntut agar peserta didik menunjukkan tingkat komitmen atau intensitas emosional tertentu yang terdiri atas lima sasaran, yaitu penerimaan, respons, menghargai, pengorganisasian, dan menghargai karakterisasi.<sup>83</sup>

Domain psikomotor menurut Bloom, dkk. sebagaimana yang dikutip oleh Santrock, mengandung sasaran yang terdiri atas gerak refleks, gerak fundamental dasar, kemampuan perseptual, kemampuan fisik, gerakan terlatih, dan perilaku nondiskusif.<sup>84</sup> Klasifikasi ini mengandung suatu urutan dalam taraf keterampilan yang pada umumnya cenderung mengikuti urutan dari fase dalam proses belajar motorik.<sup>85</sup>

---

<sup>82</sup>John W. Santrock, *Educational Psychology*. Terj. Tri Wibowo, *Psikologi Pendidikan*, h. 468.

<sup>83</sup>John W. Santrock, *Educational Psychology*. Terj. Tri Wibowo, *Psikologi Pendidikan*, h. 469.

<sup>84</sup>John W. Santrock, *Educational Psychology*. Terj. Tri Wibowo, *Psikologi Pendidikan*, h. 469-470.

<sup>85</sup>Jamil Suprihatiningrum, *Strategi Pembelajaran: Teori & Aplikasi* (Cet. I; Jogjakarta: Ar-Ruzz Media, 2013), h. 48.

Hasil belajar dilihat dari pencapaian tujuan belajar menurut Gagne dan Briggs dalam Suprihatiningrum, dapat merupakan kemampuan-kemampuan yang dimiliki peserta didik sebagai akibat perbuatan belajar yang dapat diamati melalui penampilan peserta didik (*learner's performance*) yang dibedakan atas keterampilan intelektual (*intellectual skill*), strategi kognitif (*cognitive strategy*), informasi verbal (*verbal information*), keterampilan otot (*motor skill*), dan sikap (*attitude*).<sup>86</sup> Berbagai tipe hasil belajar tersebut, ditunjukkan oleh peserta didik dalam bentuk performa yang dapat diamati.

Suprihatiningrum menyatakan hasil belajar yang dikaitkan dengan pencapaian hasil belajar peserta didik, pada dasarnya dikelompokkan dalam dua kategori, yaitu pengetahuan dan keterampilan.<sup>87</sup> Kedua kelompok hasil belajar tersebut merupakan indikator yang menunjukkan kualitas hasil belajar yang dicapai oleh peserta didik dalam suatu proses pembelajaran.

Kemampuan pengetahuan misalnya, dapat ditunjukkan oleh peserta didik dalam kegiatan belajar dengan mengemukakan arti, memberi nama, membuat daftar, menentukan lokasi/tempat, mendeskripsikan sesuatu, menceritakan suatu kejadian, dan menguraikan sesuatu yang terjadi.<sup>88</sup> Kemampuan pengetahuan peserta didik, tampak pada pengetahuan tentang fakta-fakta, prosedur, dan konsep.

Sikap, dapat ditunjukkan oleh peserta didik dalam kegiatan belajar dengan adanya suatu kesenangan dalam diri peserta didik terhadap suatu hasil yang menyangkut belajar, sedangkan keterampilan otot tampak pada gerakan peserta didik yang dapat mengontrol berbagai tingkatan gerakan, baik gerakan yang sulit dan rumit maupun gerakan yang kompleks dengan tangkas dan cekatan.<sup>89</sup>

---

<sup>86</sup>Jamil Suprihatiningrum, *Strategi Pembelajaran: Teori & Aplikasi*, h. 37.

<sup>87</sup>Jamil Suprihatiningrum, *Strategi Pembelajaran: Teori & Aplikasi*, h. 37.

<sup>88</sup>Kunandar, *Guru Profesional Implementasi Kurikulum Tingkat Satuan Pendidikan (KTSP) dan Sukses dalam Sertifikasi Guru* (Jakarta: PT RajaGrafindo Persada, 2008), h. 385.

<sup>89</sup>Kunandar, *Guru Profesional Implementasi Kurikulum Tingkat Satuan Pendidikan (KTSP) dan Sukses dalam Sertifikasi Guru*, h. 386-388.

Djamarah menggambarkan, bahwa belajar adalah serangkaian aktivitas jiwa-raga untuk memperoleh suatu perubahan tingkah laku yang menyangkut aspek kognitif, afektif, dan psikomotor sebagai hasil dari pengalaman individu dalam berinteraksi dengan lingkungannya.<sup>90</sup> Jadi hasil belajar dapat diukur dari perubahan perilaku peserta didik pada domain kognitif, afektif, dan psikomotor yang terjadi setelah proses pembelajaran berlangsung.

Selain itu, hasil belajar dapat pula dilihat Indeks Prestasi (IP) yang dicapai peserta didik.<sup>91</sup> Indeks Prestasi (IP) merupakan nilai kredit rata-rata yang merupakan satuan nilai akhir yang menggambarkan mutu penyelesaian suatu program yang pada akhir program pendidikan disebut IPK (Indeks Prestasi Kumulatif).<sup>92</sup>

Akumulasi dari kemampuan-kemampuan peserta didik dalam bentuk mengetahui, memahami, menerapkan, menganalisis, melakukan sintesis, dan mengevaluasi tersebut di atas, merupakan ukuran hasil belajar peserta didik pada mata pelajaran Fikih yang dikaji dalam penelitian ini.

### ***C. Kerangka Pikir***

Kerangka pikir sebagai model konseptual tentang bagaimana teori berhubungan dengan berbagai faktor yang telah diidentifikasi sebagai masalah yang penting.<sup>93</sup> Berdasarkan variabel yang dipermasalahkan, maka faktor-faktor yang membentuk keterampilan mengajar dihubungkan dengan faktor-faktor hasil belajar peserta didik pada mata pelajaran Fikih.

---

<sup>90</sup>Syaiful Bahri Djamarah, *Guru dan Anak Didik dalam Interaksi Edukatif (Suatu Pendekatan Teoretis Psikologis)*, h. 331.

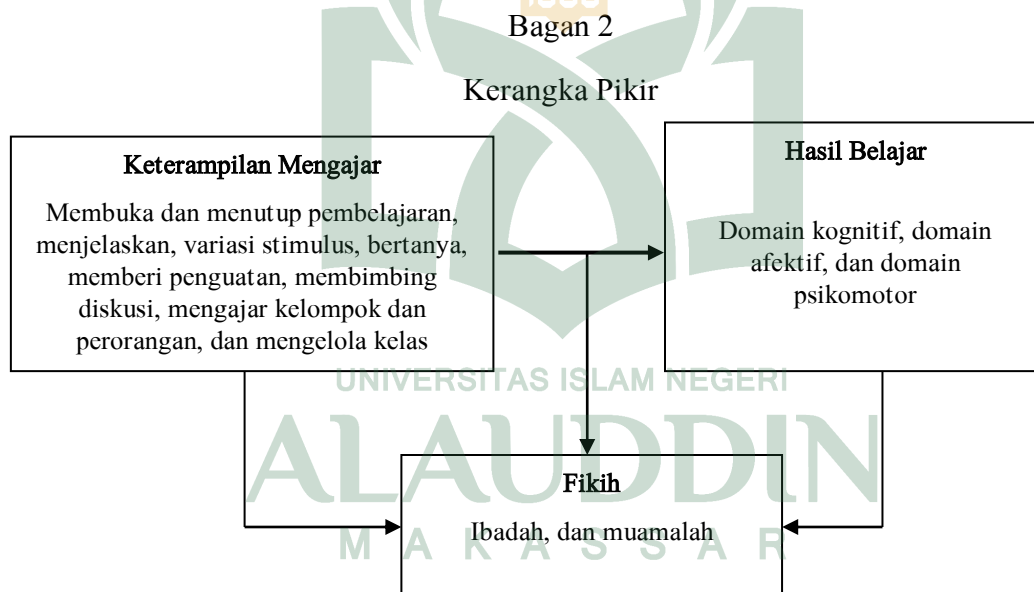
<sup>91</sup>Nana Sudjana dan Ibrahim, *Penelitian dan Penilaian Pendidikan* (Cet. I; Bandung: CV Sinar Baru, 1989), h. 190.

<sup>92</sup>Universitas Islam Negeri Alauddin, *Pedoman Edukasi* (Makassar: UIN Alauddin, 2016), h. 46.

<sup>93</sup>Uma Sekaran, *Research Methods for Business* (Southern Illinois: University at Carbondale, 1984). Dikutip dalam Sugiyono, *Metode Penelitian Administrasi Dilengkapi dengan Metode R & D* (Cet. XIX; Bandung: Alfabeta, 2011), h. 65.

Faktor-faktor yang berkaitan dengan keterampilan mengajar telah diidentifikasi atas membuka dan menutup pembelajaran, menjelaskan, variasi stimulus, bertanya, memberi penguatan, membimbing diskusi, mengajar kelompok dan perorangan, dan mengelola kelas, sedangkan hasil belajar terdiri atas domain-domain kognitif, afektif, dan psikomotor.

Selain itu, kerangka pikir dimaksudkan untuk menjelaskan hubungan antar variabel independen dan dependen.<sup>94</sup> Hubungan antar variabel independen dan variabel dependen yang mencakup berbagai faktor di dalamnya, dijelaskan melalui bagan berikut ini.



#### D. Hipotesis

Hipotesis dibedakan atas hipotesis penelitian dan hipotesis statistik. Hipotesis penelitian menyatakan hubungan yang diharapkan antara dua atau lebih

<sup>94</sup>Sugiyono, *Metode Penelitian Administrasi Dilengkapi dengan Metode R & D* (Cet. XIX; Bandung: Alfabeta, 2011), h. 66.



variabel atau hubungan yang diharapkan peneliti untuk membuktikannya melalui pengumpulan dan analisis data, sedangkan hipotesis statistik dinyatakan dalam bentuk nol.<sup>95</sup> Kedua bentuk hipotesis tersebut dinyatakan sebagai hipotesis dalam penelitian ini.

Hipotesis penelitian merupakan jawaban sementara terhadap rumusan masalah.<sup>96</sup> Sesuai dengan rumusan masalah yang bersifat asosiatif, maka hipotesis penelitian dapat dirumuskan, bahwa ada hubungan positif yang signifikan antara keterampilan mengajar guru Fikih dengan hasil belajar peserta didik di MTs. Madani Alauddin Paopao Kabupaten Gowa.



---

<sup>95</sup>Hamid Darmadi, *Metode Penelitian Pendidikan* (Cet. II; Bandung: Alfabeta, 2011), h. 44.

<sup>96</sup>Sugiyono, *Metode Penelitian Administrasi Dilengkapi dengan Metode R & D*, h. 70.

## BAB III

### METODOLOGI PENELITIAN

#### ***A. Jenis dan Lokasi Penelitian***

##### **1. Jenis Penelitian**

Dilihat dari metode yang digunakan, maka penelitian ini termasuk jenis penelitian *ex post facto* yang dilakukan untuk meneliti peristiwa yang telah terjadi dan kemudian meruntut ke belakang untuk mengetahui faktor-faktor yang menyebabkan timbulnya kejadian tersebut.<sup>1</sup> Atas dasar itu, peneliti mengumpulkan data yang telah terjadi di lapangan.

##### **2. Lokasi Penelitian**

Madrasah Tsanawiyah Madani Alauddin Paopao Kabupaten Gowa dipilih sebagai lokasi penelitian karena memiliki karakteristik, antara lain sebagai sekolah laboratorium (*laboratory school*) Fakultas Tarbiyah dan Keguruan UIN Alauddin Makassar, menjadi salah satu madrasah mitra USAID Prioritas, dan memperoleh nilai akreditasi A sehingga dapat menyelenggarakan ujian tersendiri.

Selain beberapa karakteristik tersebut di atas, Madrasah Tsanawiyah Madani Alauddin Paopao Kabupaten Gowa, juga memiliki kriteria *feasible* (keterjangkauan) karena selain berada pada jalur umum yang dekat dari kampus 2 UIN Alauddin Makassar, sehingga dapat terjangkau, baik waktu, dan biaya maupun tenaga.

---

<sup>1</sup>Sugiyono, *Metode Penelitian Administrasi Dilengkapi dengan Metode R & D* (Cet. XIX; Bandung: Alfabeta, 2011), h. 14.

## **B. Pendekatan Penelitian**

Pendekatan atau perspektif merupakan titik tolak atau sudut pandang yang digunakan terhadap suatu proses tertentu.<sup>2</sup> Pendekatan penelitian terdiri atas pendekatan metodologi, dan pendekatan studi atau keilmuan yang memiliki relevansi akademik dengan fakultas atau program studi yang ditekuni peneliti.<sup>3</sup> Kedua pendekatan tersebut digunakan untuk memandang proses penelitian.

### **1. Pendekatan Metodologi**

Salah satu pendekatan yang dapat digunakan pada penelitian pendidikan adalah pendekatan positivistik. Pendekatan ini memandang kenyataan (realitas) sebagai suatu yang berdimensi tunggal, fragmental, dan cenderung bersifat tetap. Proses penelitian dilakukan dari luar melalui pengukuran-pengukuran dengan bantuan cara/alat-alat yang objektif dan baku.<sup>4</sup> Karena itu, disusun rancangan yang terinci sebelum dilakukan penelitian.

Penelitian positivistik didasari oleh filsafat positivisme yang menekankan fenomena-fenomena objektif dan dikaji secara kuantitatif. Maksimalisasi objektivitas desain penelitian kuantitatif dilakukan dengan menggunakan angka-angka, pengolahan statistik, dan struktur yang terkontrol.<sup>5</sup>

Sesuai dengan jenis data dan analisisnya, maka penelitian ini termasuk penelitian kuantitatif untuk mengumpulkan data berbentuk angka yang dinalisis dengan statistik,<sup>6</sup> sehingga dari sudut pandang metodologi, digunakan pendekatan positivistik dalam memandang kenyataan (realitas) yang ada di lapangan.

---

<sup>2</sup>Wina Sanjaya, *Kurikulum dan Pembelajaran: Teori dan Praktik Pengembangan Kurikulum Tingkat Satuan Pendidikan (KTSP)*, h. 207.

<sup>3</sup>Universitas Islam Negeri Alauddin, *Pedoman Penulisan Karya Tulis Ilmiah: Makalah, Skripsi, Tesis, Disertasi, dan Laporan Penelitian*, h. 16.

<sup>4</sup>Nana Sudjana dan Ibrahim, *Penelitian dan Penilaian Pendidikan*, h. 6.

<sup>5</sup>Nana Saodih Sukmadinata, *Metode Penelitian Pendidikan* (Cet. VII; Bandung: PT Remaja Rosdakarya, 2011), h. 53.

<sup>6</sup>Sugiyono, *Metode Penelitian Administrasi Dilengkapi dengan Metode R & D*, h. 14.

## 2. Pendekatan Studi atau Keilmuan

Terdapat berbagai konsep hasil studi beberapa disiplin ilmu tertentu yang menjadi titik tolak dalam memandang pendidikan, seperti psikologi, sosiologi, ekonomi, antropologi, sejarah, biologi, dan sebagainya,<sup>7</sup> akan tetapi sesuai didisiplin ilmu yang ditekuni peneliti, digunakan pendekatan pendidikan (pedagogik), dan pendekatan psikologis.

Pendidikan atau pedagogik sebagai ilmu, pada dasarnya adalah suatu program pendidikan profesional yang membahas masalah dalam bidang pengajaran, baik konsep dasar kurikulum, program pembelajaran, pengelolaan kegiatan pembelajaran, maupun media dan penilaian pembelajaran, serta pengelolaan kelas.<sup>8</sup> Oleh karena itu, ilmu pendidikan atau pedagogik digunakan untuk memandang masalah pembelajaran fikih di MTs. Madani Alauddin Paopao Kabupaten Gowa.

Selain itu, psikologi merupakan studi ilmiah tentang perilaku dan proses mental, sedangkan psikologi pendidikan merupakan cabang ilmu psikologi yang mengkhususkan diri pada cara memahami pengajaran dan pembelajaran dalam lingkungan pendidikan.<sup>9</sup>

Psikologi Pendidikan sebagai ilmu yang bersumber dari kaidah-kaidah psikologi yang menjadi titik tolak dalam pendidikan.<sup>10</sup> Selain itu, psikologi pendidikan merupakan cabang ilmu psikologi yang secara khusus membahas cara memahami pengajaran dan pembelajaran dalam lingkungan pendidikan.<sup>11</sup>

---

<sup>7</sup>Tatang Syarifuddin, *Landasan Pendidikan* (Cet. 1; Jakarta: Direktorat Jenderal Pendidikan Islam Depag. RI., 2009), h. 6.

<sup>8</sup>Sudirman N., dkk., *Ilmu Pendidikan: Kurikulum, Program Pengajaran, Efek Instruksional dan Pengiring, CBSA, Metode Mengajar, Media Pendidikan, Pengelolaan Kelas, Evaluasi Hasil Belajar* (Cet. III; Bandung: Remadja Karya, 1989), h. 5-6.

<sup>9</sup>John W. Santrock, *Educational Psychology* (Dallas: MCGraw-Hill, 2004). Terj. Tri Wibowo, *Psikologi Pendidikan*, h. 4.

<sup>10</sup>Tatang Syarifuddin, *Landasan Pendidikan*, h. 6.

<sup>11</sup>John W. Santrock, *Educational Psychology* (Dallas: McGraw-Hill, 2004). Terj. Tri Wibowo, *Psikologi Pendidikan* (Cet. I; Jakarta: Kencana, 2007), h. 4.

Sehubungan dengan itu, maka psikologi pendidikan merupakan salah satu pendekatan yang menjadi titik tolak dalam memandang proses pengajaran dan pembelajaran, khususnya pada mata pelajaran Fiqih yang berlangsung di MTs. Madani Alauddin Paopao Kabupaten Gowa.

### ***C. Populasi dan Sampel***

#### **1. Populasi**

Populasi sebagai wilayah generalisasi yang terdiri atas objek atau subjek yang mempunyai kualitas dan karakteristik tertentu yang ditetapkan oleh peneliti untuk dipelajari dan ditarik kesimpulannya.<sup>12</sup> Selain itu, populasi juga mengandung elemen pokok yang terdiri atas isi, kesatuan atau unit, tempat atau ruang, dan waktu.<sup>13</sup>

Sehubungan dengan itu, populasi ditetapkan sebesar 338 orang peserta didik pada tahun ajaran 2017/2018 di MTs. Madani Alauddin Kabupaten Gowa yang tersebar di tiga kelas dan sepuluh Rombongan Belajar (Rombel), sebagaimana yang tertera pada tabel berikut ini.

Tabel 3.3.1  
Populasi Penelitian

No	Kelas	Jenis Kelamin		Jumlah
		Laki-laki	Perempuan	
1	VII A	18	18	36
2	VII B	18	18	36
3	VII C	18	18	36

<sup>12</sup>Sugiyono, *Metode Penelitian Kuantitatif, Kualitatif, dan R & D* (Cet. XIX; Bandung: Alfabeta, 2013), h. 80.

<sup>13</sup>Nana Sudjana dan Ibrahim, *Penelitian dan Penilaian Pendidikan*, h. 85.

4	VII D	21	15	36
5	VIII A	18	15	33
6	VIII B	17	13	30
7	VIII C	15	15	30
8	IX A	22	12	34
9	IX B	14	19	33
10	IX C	21	13	34

Sumber Data: Dokumen MTs. Madani Alauddin Paopao Kabupaten Gowa.

## 2. Sampel

Disebabkan oleh jumlah anggota populasi yang tergolong besar (lebih dari 100 orang), dan sifat populasi berstrata, maka dilakukan penarikan sampel dengan teknik *proportionate stratified random sampling*, yaitu teknik penarikan sampel secara acak bestrata yang proporsional.<sup>14</sup>

Proporsi jumlah sampel terkecil yang dapat diterima untuk penelitian korelasi adalah 30 subjek.<sup>15</sup> Sehubungan dengan itu, jumlah anggota sampel yang dinyatakan sebagai ukuran sampel yang representatif, ditetapkan sebesar 15% ( $0.15 \times 338 = 50.7$ ) yang dibulatkan menjadi 51 orang peserta didik di MTs. Madani Alauddin Paopao Kabupaten Gowa.

## D. Metode Pengumpulan Data

### 1. Angket

Beberapa cara pengumpulan data, yaitu wawancara, angket, observasi, dan studi dokumenter,<sup>16</sup> akan tetapi dalam penelitian kuantitatif, angket merupakan metode pokok untuk mengumpulkan data.<sup>17</sup> Karena itu, digunakan angket sebagai metode pokok untuk mengumpulkan data yang bersifat kuantitatif.

<sup>14</sup>Sugiyono, *Metode Penelitian Kuantitatif, Kualitatif, dan R & D*, h. 82.

<sup>15</sup>L. R. Gay, *Educational Research* (Columbus: Merrill, 1988). Dikutip dalam Hamid Darmadi, *Metode Penelitian Pendidikan* (Cet. II; Bandung: Alfabeta, 2011), h. 51.

<sup>16</sup>Nana Saodih Sukmadinata, *Metode Penelitian Pendidikan*, h. 216.

<sup>17</sup>Masri Singarimbun dan Sofian Effendi, *Metode Penelitian Survei* (Cet. I; Jakarta: LP3ES, 1989), h. 3.

## 2. Dokumentasi

Studi dokumenter (*documentary study*) merupakan metode pengumpulan data dengan cara menghimpun dan menganalisis dokumen-dokumen, baik dokumen tertulis maupun gambar dan elektronik sesuai dengan masalah dan variabel yang diteliti.<sup>18</sup> Karena itu, digunakan studi dokumenter untuk mengungkap data hasil belajar peserta didik yang terdapat dalam dokumen, baik dokumen tertulis maupun elektronik (komputer) di Madrasah Tsanawiyah Madani Alauddin Paopao Kabupaten Gowa.

### E. Instrumen Penelitian

Metode dan instrumen merupakan satu kesatuan yang tidak terpisahkan dalam penelitian. Jika metode dipandang sebagai cara-cara yang digunakan untuk mengumpulkan data, maka instrumen merupakan alat bantu yang dipilih dan digunakan dalam kegiatan mengumpulkan data.<sup>19</sup> Sesuai dengan penggunaan metode pengumpulan data, maka digunakan angket sebagai instrumen pokok (*key instrument*) untuk pengumpulan data.

Angket sebagai alat pengumpulan data, berisi sejumlah pernyataan yang sudah disusun secara berstruktur dan dilengkapi dengan alternatif jawaban (*option*) untuk dijawab atau dipilih oleh responden.<sup>20</sup> Setiap pernyataan disusun secara berstruktur berdasarkan hasil pengembangan indikator penelitian.

---

<sup>18</sup>Nana Syaodih Sukmadinata, *Metode Penelitian Pendidikan*, h. 223.

<sup>19</sup>Suharsimi Arikunto, *Manajemen Penelitian* (Cet. XI; Jakarta: Rineka Cipta, 2011), h. 100.

<sup>20</sup>Nana Syaodih Sukmadinata, *Metode Penelitian Pendidikan*, h. 219.

Instrumen angket digunakan untuk mengumpulkan data yang berhubungan dengan penerapan keterampilan mengajar guru Fikih di Madrasah Tsanawiyah Madani Alauddin Paopao. Agar responden mudah memahami isinya, maka selain dilengkapi dengan petunjuk pengisian angket, juga setiap item angket disusun dalam bentuk bahasa yang sederhana, jelas, dan spesifik.

#### **F. Validitas dan Reliabilitas Instrumen**

Salah satu hal utama yang memengaruhi kualitas data hasil penelitian adalah kualitas instrumen penelitian yang berkenaan dengan validitas dan reliabilitas instrumen.<sup>21</sup> Atas dasar itu, perlu dilakukan pengujian validitas dan reliabilitas terhadap instrumen sebelum digunakan untuk mengumpulkan data.

##### **1. Pengujian Validitas Instrumen**

Pengujian validitas instrumen menggunakan pendapat dari ahli (*judgment experts*) terhadap seluruh butir (item) instrumen dalam setiap variabel yang telah dikonstruksi berdasarkan teori tertentu dan dilanjutkan dengan uji coba instrumen pada sampel di mana populasi diambil. Setelah data ditabulasikan, maka pengujian validitas konstruksi dilakukan dengan analisis faktor, yaitu mengkorelasikan jumlah skor faktor dengan skor total dengan menggunakan rumus berikut ini.

$$r_{xy} = \frac{\sum xy}{\sqrt{\sum x^2 \sum y^2}}$$

Dimana:

$r_{xy}$  = korelasi antara variabel x dengan y

$x = (x - \bar{x})$

$y = (y - \bar{y})$ .<sup>22</sup>

<sup>21</sup>Sugiyono, *Metode Penelitian Pendidikan (Pendekatan Kuantitatif, Kualitatif, dan R & D)*, h. 193.

<sup>22</sup>Sugiyono, *Statistika untuk Penelitian (Cet. XXIII; Bandung: Alfabeta, 2013)*, h. 228.



Bila korelasi tiap faktor positif yang besarnya paling kecil 0.30 , maka faktor tersebut merupakan *construct* yang kuat.<sup>23</sup> Item instrumen yang dinyatakan valid, selanjutnya dapat digunakan untuk keperluan pengumpulan data, sedangkan item instrumen yang tidak valid dapat direvisi atau dibuang.

Sehubungan dengan itu, maka instrumen keterampilan mengajar yang telah divalidasi ahli, diujicobakan pada sejumlah 10 orang peserta didik di MTs. Madani Alauddin Paopao Kabupaten Gowa yang tidak terpilih sebagai anggota sampel. Instrumen yang dikonstruksi, berjumlah 55 item dengan hasil pengujian validasi sesuai data pada tabel berikut ini.

Tabel 3.6.1

## Hasil Analisis Faktor

Nomor Item	r hitung	r kritik	Keterangan
1.	0.33	0.30	Valid
2.	0.39	0.30	Valid
3.	0.35	0.30	Valid
4.	0.33	0.30	Valid
5.	0.37	0.30	Valid
6.	0.35	0.30	Valid
7.	0.34	0.30	Valid
8.	0.33	0.30	Valid
9.	0.42	0.30	Valid
10.	0.37	0.30	Valid
11.	0.37	0.30	Valid
12.	0.33	0.30	Valid
13.	0.46	0.30	Valid
14.	0.44	0.30	Valid
15.	0.36	0.30	Valid
16.	0.31	0.30	Valid

<sup>23</sup>Sugiyono, *Metode Penelitian Administrasi Dilengkapi dengan Metode R & D*, h. 143-144.

17.	0.33	0.30	Valid
18.	0.44	0.30	Valid
19.	0.40	0.30	Valid
20.	0.33	0.30	Valid
21.	0.32	0.30	Valid
22.	0.35	0.30	Valid
23.	0.35	0.30	Valid
24.	0.33	0.30	Valid
25.	0.37	0.30	Valid
26.	0.53	0.30	Valid
27.	0.34	0.30	Valid
28.	0.33	0.30	Valid
29.	0.35	0.30	Valid
30.	0.35	0.30	Valid
31.	0.36	0.30	Valid
32.	0.33	0.30	Valid
33.	0.34	0.30	Valid
34.	0.42	0.30	Valid
35.	0.31	0.30	Valid
36.	0.32	0.30	Valid
37.	0.48	0.30	Valid
38.	0.34	0.30	Valid
39.	0.43	0.30	Valid
40.	0.33	0.30	Valid
41.	0.32	0.30	Valid
42.	0.35	0.30	Valid
43.	0.33	0.30	Valid
44.	0.33	0.30	Valid
45.	0.39	0.30	Valid
46.	0.40	0.30	Valid
47.	0.27	0.30	Tidak Valid
48.	0.25	0.30	Tidak Valid
49.	0.22	0.30	Tidak Valid
50.	0.17	0.30	Tidak Valid
51.	0.31	0.30	Valid

52.	0.33	0.30	Valid
53.	0.35	0.30	Valid
54.	0.33	0.30	Valid
55.	0.32	0.30	Valid

Melalui analisis faktor, diperoleh data tentang item-item instrumen yang valid dan item-item instrumen tidak valid (gugur), sesuai data pada tabel hasil pengujian validitas instrumen keterampilan mengajar berikut ini.

Tabel 3.6.2

## Hasil Pengujian Validasi Instrumen Keterampilan Mengajar

No.	Indikator	Subindikator	Pernyataan		Jumlah
			Positif	Negatif	
1.	Membuka Pembelajaran	Menciptakan kondisi siap mental peserta didik	1		
		Menarik perhatian peserta didik	2, 4	6, 8	
		Menumbuhkan motivasi belajar peserta didik	5		
		Membuat acuan	7	3	
		Membuat kaitan	9, 10		
2.	Menjelaskan	Merencanakan penjelasan	11, 12	13	
		Melaksanakan Penjelasan	14, 15	16	
3.	Variasi-Stimulus	Variasi pada kegiatan tatap muka	17	22	
		Variasi penggunaan media dan alat pembelajaran	18		
		Variasi pola komunikasi pembelajaran	19		
4.	Bertanya	Bertanya dasar	20, 21, 23		
		Bertanya lanjutan	24	25	
5.	Memberi Penguatan	Penguatan verbal dan nonverbal	26		
6.	Membimbing diskusi kelompok kecil	Memusatkan perhatian	27		
		Memperjelas masalah	28	29	
		Menganalisis pendapat peserta didik	30, 31	33	
		Meningkatkan partisipasi peserta didik	32, 34, 35, 36, 37	38,39	
		Menyebarkan kesempatan berpartisipasi	40	41	
		Menutup diskusi	42	43	
7.	Mengajar kelompok kecil dan perorangan	Karakteristik Mengajar	44, 45	46	
		Keterampilan yang dituntut	47*, 49*	48*, 50*	

8.	Mengelola kelas	Penataan peserta didik, ruang, dan alat pembelajaran	51	52	
		Menciptakan disiplin kelas	53, 54		
9.	Menutup pembelajaran	Meninjau kembali, menilai, mengorganisasikan kegiatan, menyimpulkan, mengadakan konsolidasi dan tindak lanjut	55		

\*Item instrumen yang tidak valid (gugur).

Berdasarkan hasil analisis faktor, maka item instrumen yang valid dikonstruksi sebagai instrumen keterampilan mengajar yang valid berikut ini.

Tabel 3.6.3

Instrumen Keterampilan Mengajar yang Valid

No.	Indikator	Subindikator	Pernyataan		Jumlah
			Positif	Negatif	
1.	Membuka Pembelajaran	Menciptakan kondisi siap mental peserta didik	1		
		Menarik perhatian peserta didik	2, 4	6, 8	
		Menumbuhkan motivasi belajar peserta didik	5		
		Membuat acuan	7	3	
		Membuat kaitan	9, 10		
2.	Menjelaskan	Merencanakan penjelasan	11, 12	13	
		Melaksanakan Penjelasan	14, 15	16	
3.	Variasi-Stimulus	Variasi pada kegiatan tatap muka	17	22	
		Variasi penggunaan media dan alat pembelajaran	18		
		Variasi pola komunikasi pembelajaran	19		
4.	Bertanya	Bertanya dasar	20, 21, 23		
		Bertanya lanjutan	24	25	
5.	Memberi Penguatan	Penguatan verbal dan nonverbal	26		
6.	Membimbing diskusi kelompok kecil	Memusatkan perhatian	27		
		Memperjelas masalah	28	29	
		Menganalisis pendapat peserta didik	30, 31	33	
		Meningkatkan partisipasi peserta didik	32, 34, 35, 36, 37	38,39	
		Menyebarkan kesempatan berpartisipasi	40	41	
		Menutup diskusi	42	43	
7.	Mengajar kelompok kecil	Karakteristik Mengajar	44, 45	46	

	dan perorangan				
8.	Mengelola kelas	Penataan peserta didik, ruang, dan alat pembelajaran	47	48	
		Menciptakan disiplin kelas	49, 50		
9.	Menutup pembelajaran	Meninjau kembali, menilai, mengorganisasikan kegiatan, menyimpulkan, mengadakan konsolidasi dan tindak lanjut	51		

## 2. Uji Reliabilitas Instrumen

Pengujian reliabilitas dengan *internal consistency*, dilakukan dengan cara mencobakan sekali saja, kemudian data yang diperoleh dianalisis dengan teknik belah dua (*split half*) dari Spearman Brown setelah diuji korelasinya, sesuai rumus sebagai berikut:

$$r_i = \frac{2r_b}{1 + r_b}$$

Di mana:

$r_i$  = reliabilitas internal seluruh instrumen

$r_b$  = korelasi *product moment* antara belahan pertama dan kedua.<sup>24</sup>

Berdasarkan ketentuan, bahwa apabila koefisien korelasi sama dengan atau lebih dari 0.3 ( $\geq 0.3$ ) sebagaimana pada pengujian validitas, maka seluruh butir instrumen dinyatakan reliabel.<sup>25</sup> Instrumen yang sudah valid dan reliabel seluruh butirnya berdasarkan uji coba, selanjutnya dapat digunakan untuk pengukuran dalam rangka pengumpulan data.

Pengujian reliabilitas instrumen penerapan keterampilan mengajar menghasilkan koefisien korelasi sebesar  $0,72 > 0,30$  (kriteria minimal) yang berarti instrumen penerapan keterampilan mengajar adalah reliabel dan dapat digunakan untuk pengukuran dalam rangka pengumpulan data.

<sup>24</sup>Sugiyono, *Metode Penelitian Kuantitatif, Kuantitatif, dan R & D*, h. 131.

<sup>25</sup>Sugiyono, *Metode Penelitian Administrasi Dilengkapi dengan Metode R & D*, h. 153.

### G. Teknik Pengolahan dan Analisis Data

Data yang terkumpul, diolah dengan menggunakan tabulasi silang, kemudian dianalisis dengan statistik. Sesuai dengan rumusan masalah dan hipotesisnya yang terdiri atas masalah dan hipotesis deskriptif dan asosiatif, maka digunakan statistik deskriptif dan statistik inferensial (asosiatif).

#### 1. Analisis Data dengan Statistik Deskriptif

- a. Mencari persentase dengan rumus:

$$P = \frac{f}{N} \times 100\%$$

P = persentase  
 f = frekuensi  
 N = banyaknya subjek yang memiliki nilai  
 100 = bilangan konstanta.

- b. Mencari skor rerata (*mean score*) dengan rumus:

$$M_x = \frac{\sum X}{N}$$

Di mana:

$M_x$  = Mean yang dicari.  
 $\sum X$  = Jumlah dari skor-skor (nilai-nilai) yang ada.  
 N = *Number of Cases* (banyaknya skor-skor itu sendiri).<sup>26</sup>

Persentase dan skor rerata hasil penelitian terhadap variabel penelitian secara mandiri, diinterpretasi dengan menggunakan kategorisasi berdasarkan standar kategori.

- c. Standar deviasi dengan rumus:

$$SD = \sqrt{\frac{\sum X^2}{N}}$$

---

<sup>26</sup>Anas Sudijono, *Pengantar Statistik Pendidikan*, edisi pertama (Cet. XXIII; Jakarta: Rajawali Pers, 2011), h. 81.

## 2. Analisis Data dengan Statistik Inferensial

Pengujian hipotesis asosiatif untuk satu variabel independen dan satu variabel dependen, digunakan uji korelasi sederhana, sesuai rumus sebagai berikut:

$$r_{xy} = \frac{\Sigma xy}{\sqrt{(\Sigma x^2)(\Sigma y^2)}}$$

Di mana:

$r_{xy}$  = Angka indeks korelasi “r” *product moment*

$\Sigma x^2$  = Jumlah deviasi skor X setelah terlebih dahulu dikuadratkan

$\Sigma y^2$  = Jumlah deviasi skor Y setelah terlebih dahulu dikuadratkan.<sup>27</sup>

Harga koefisien korelasi, selanjutnya diuji signifikansinya dengan menggunakan rumus sebagai berikut:

$$t = \frac{r\sqrt{n-2}}{\sqrt{1-r^2}}$$

Di mana:

t = taraf signifikansi variabel X dengan Y

r = nilai koefisien korelasi

n = Jumlah item soal/ Pernyataan (instrumen).<sup>28</sup>

Harga t hitung, selanjutnya dibandingkan dengan harga t tabel untuk uji dua pihak (*two tail test*) pada taraf signifikan 5%, dan  $dk = n_1 + n_2 - 2$ . Bila t hitung lebih besar atau sama dengan t tabel, maka hubungan antar variabel dinyatakan signifikan dan dapat digeneralisasi atau diberlakukan pada sejumlah populasi yang diteliti.

<sup>27</sup>Anas Sudijono, *Pengantar Statistik Pendidikan*, h. 204.

<sup>28</sup>Sugiyono, *Metode Penelitian Administrasi Dilengkapi dengan Metode R & D*, h. 216.

## BAB IV

### HASIL PENELITIAN DAN PEMBAHASAN

#### *A. Hasil Penelitian*

##### **1. Deskripsi Hasil Penelitian Tentang Keterampilan Mengajar Guru Fikih di Madrasah Tsanawiyah Madani Alauddin Paopao Kabupaten Gowa**

Guru sebagai pelaksana pembelajaran di sekolah dituntut untuk melaksanakan pembelajaran yang menyenangkan bagi peserta didik. Berkaitan dengan itu, salah satu kemampuan yang harus dimiliki oleh guru adalah keterampilan mengajar, tidak terkecuali bagi guru Fikih. Keterampilan mengajar guru Fikih sebagai kemampuan dasar baginya dalam mengaplikasikan strategi dan metode pembelajaran pada suatu mata pelajaran Fikih yang meliputi aspek-aspek keterampilan (a) membuka pembelajaran, (b) menjelaskan, (c) memberi variasi-stimulus, (d) bertanya, (e) memberi penguatan, (f) membimbing diskusi kelompok kecil, (g) mengajar kelompok kecil dan perorangan, (h) mengelola proses pembelajaran, dan (i) menutup pembelajaran.

Aspek –aspek yang tercakup dalam keterampilan mengajar harus diperhatikan dan dikuasai oleh guru dalam mengelola pembelajaran, termasuk guru Fikih. Aspek-aspek keterampilan mengajar guru Fikih tersebut, mengandung sejumlah indikator yang dikembangkan sebagai item-item instrumen untuk disusun dalam bentuk skala yang merentang dari skala selalu, sering, kadang-kadang, dan tidak pernah yang diberi skor empat sampai dengan satu.

Berdasarkan skala kategori terhadap jawaban responden tersebut, diperoleh data sebagai hasil penelitian yang didistribusikan dalam bentuk tabulasi silang untuk diolah dan dianalisis dengan menggunakan statistik deskriptif berikut ini.



Tabel 4.2.1  
 Nilai Hasil Angket Keterampilan Mengajar Guru Fikih di MTs. Madani Alauddin  
 Paopao Kabupaten Gowa

No	Skor
1	82
2	89
3	89
4	76
5	68
6	86
7	68
8	64
9	81
10	68
11	89
12	70
13	66
14	76
15	91
16	53
17	65
18	85
19	80
20	73
21	62
22	69
23	91
24	84
25	62
26	91
27	89
28	69
29	91
30	66
31	89
32	89
33	91
34	89
35	77
36	69
37	89
38	82
39	89
40	89
41	76
42	68
43	86
44	68
45	64
46	81
47	68
48	68
49	86
50	68
51	64

Sumber data: Hasil Angket pada MTs. Madani Alauddin Paopao Kabupaten Gowa

Nilai Tertinggi (NT) : 91

Nilai Terendah (NR) : 52

Jumlah Sampel (n) : 51

### 1. Analisis Deskriptif Keterampilan Mengajar Guru

- a) Menentukan rentang kelas

$$\begin{aligned} RK &= NT - NR \\ &= 91 - 53 \\ &= 38 \end{aligned}$$

- b) Menentukan interval banyak kelas

$$\begin{aligned} I &= 1 + (3.3) \log n \\ &= 1 + (3.3) \log 51 \\ &= 1 + (3.3) (1.71) \\ &= 1 + 5.64 \\ &= 6.64 \text{ dibulatkan menjadi } 7 \end{aligned}$$

- c) Menentukan panjang kelas interval

$$\begin{aligned} P &= \frac{R}{K} \\ P &= 38/7 \end{aligned}$$

$$= 5.51 \text{ dibulatkan menjadi } 6$$

- d) Membuat tabel frekuensi tentang keterampilan mengajar guru Fikih

Berdasarkan data tentang keterampilan mengajar guru fikih di MTs. Madani Alauddin Paopao Kabupaten Gowa, maka dapat dilihat pada tabel frekuensi berikut ini:

Tabel 4.2.2

## Kategori Keterampilan Mengajar Guru Fikih

No	Interval	Frekuensi	Persentase
1	53 – 58	1	1.96
2	59 – 64	5	9.81
3	65 – 70	15	29.41
4	71 – 76	4	7.84
5	77 – 82	4	7.84
6	83 – 88	7	13.73
7	89 – 94	15	29.41
Jumlah		51	100

Sumber data: Hasil Angket pada MTs. Madani Alauddin Paopao Kab. Gowa

e) Membuat tabel penolong tentang keterampilan mengajar guru

Berdasarkan data tentang keterampilan mengajar guru pada MTs. Madani Alauddin Paopao Kabupaten Gowa, maka didistribusikan dalam tabel berikut ini:

Tabel 4.2.3

## Frekuensi Keterampilan Mengajar Guru

No	Interval	fi	Xi	Xi <sup>2</sup>	fi.Xi	fi. Xi <sup>2</sup>
1	53 – 58	1	55.5	3080.25	55.5	3080.25
2	59 – 64	5	61.5	3782.25	307.5	18911.25
3	65 – 70	15	67.5	4556.25	1012.5	68343.75
4	71 – 76	4	74.5	5550.25	298	22201
5	77 – 82	4	80.4	6464.16	321.6	25856.64
6	83 – 88	7	86.5	7482.25	605.5	52375.75
7	89 – 94	15	92.5	8556.25	1387.5	128343.8
Jumlah		51	518.4	39471.66	3988.1	319112.4

Sumber data : Hasil Angket pada MTs. Madani Alauddin Paopao Kab. Gowa

f) Menghitung rata-rata (mean)

$$\bar{X} = \frac{\sum fiXi}{\sum fi}$$

$$= \frac{3988.1}{51}$$

= 78.20 dibulatkan menjadi 78

g) Menghitung standar deviasi

$$S_D = \sqrt{\frac{\sum f_i X^2}{n}}$$

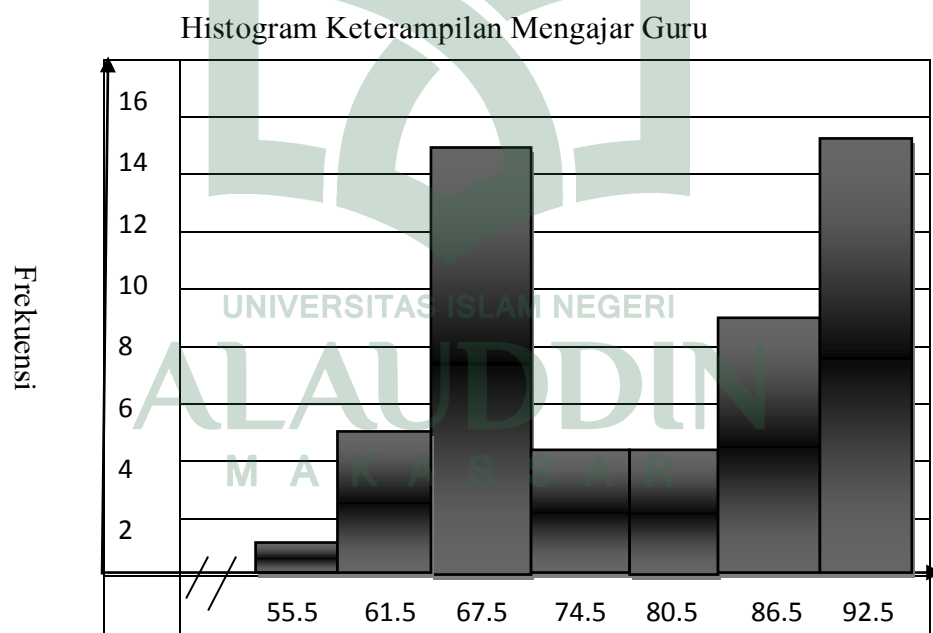
$$S_D = \sqrt{\frac{319112.4}{51}}$$

$$S_D = \sqrt{6257.106}$$

$S_D = 79.10$  dibulatkan menjadi 79

Berikut disajikan hasil keterampilan mengajar guru fikih di MTs. Madani Alauddin Paopao Kabupaten Gowa dalam bentuk histogram :

Tabel 4.2.4



Berdasarkan hasil perhitungan diperoleh nilai rata-rata sebesar 79 dari keterampilan mengajar guru Fikih berada pada interval 77 – 82, dan berada pada frekuensi 4 dengan kategori tinggi. Artinya, keterampilan mengajar guru Fikih pada Madrasah Tsanawiyah Madani Alauddin Paopao Kabupaten Gowa berkategori tinggi.

## 2. Deskripsi Hasil Penelitian Tentang Hasil Belajar Peserta Didik di Madrasah Tsanawiyah Madani Alauddin Paopao Kabupaten Gowa

Hasil belajar sebagai akumulasi nilai peserta didik untuk mata pelajaran Fikih pada semester berjalan yang ditempuhnya di Madrasah Tsanawiyah Madani Alauddin Paopao Kabupaten Gowa, mencakup domain kognitif, afektif, dan psikomotor yang diperoleh melalui instrumen dokumentasi yang diolah melalui proses berikut ini.

Tabel 4.3.1

Data Penelitian Tentang Hasil Belajar Peserta Didik Pada MTs. Madani Alauddin Paopao Kabupaten Gowa

No	Skor
1	90
2	89
3	82
4	88
5	80
6	91
7	90
8	80
9	89
10	89
11	90
12	80
13	82
14	89
15	88
16	89
17	93
18	89
19	85
20	80
21	82
22	89
23	88
24	90
25	83
26	90
27	85
28	90
29	80
30	78
31	89
32	85
33	89

34	90
35	90
36	83
37	80
38	93
39	89
40	90
41	89
42	90
43	87
44	91
45	80
46	92
47	78
48	78
49	87
50	75
51	80

Sumber data: Hasil Angket pada MTs. Madani Alauddin Paopao

Nilai Tertinggi (NT) : 93

Nilai Terendah (NR) : 75

Jumlah Sampel (n) : 51

#### 1. Analisis Deskriptif Hasil Belajar Peserta Didik

- a) Menentukan rentang kelas

$$RK = NT - NR$$

$$= 93 - 75$$

$$= 18$$

- b) Menentukan interval banyak kelas

$$I = 1 + (3.3) \log n$$

$$= 1 + (3.3) \log 51$$

$$= 1 + (3.3) (1.70)$$

$$= 1 + 5.61$$

$$= 6.61 \text{ dibulatkan menjadi } 7$$

- c) Menentukan panjang kelas interval

$$P = \frac{R}{K}$$

$$P = 18/7$$

$$= 2.57 \text{ dibulatkan menjadi } 3$$

- d) Membuat tabel frekuensi tentang hasil belajar peserta didik

Berdasarkan data tentang hasil belajar peserta didik di MTs. Madani Alauddin Paopao Kabupaten Gowa, maka dapat dilihat pada tabel frekuensi berikut ini:

Tabel 4.3.2

Kategori Hasil Belajar Fikih Peserta Didik

No	Interval	Frekuensi	Persentase
1	75 – 77	1	1.961
2	78 – 80	11	21.569
3	81 – 83	5	9.804
4	84 – 86	3	5.882
5	87 – 89	16	31.373
6	90 – 92	13	25.490
7	93 – 95	2	3.9216
Jumlah		51	100

Sumber data : Hasil survei pada MTs. Madani Alauddin Paopao Kabupaten Gowa

- e) Membuat tabel penolong tentang hasil belajar peserta didik

Berdasarkan data tentang hasil belajar peserta didik pada MTs. Madani Alauddin Paopao Kabupaten Gowa, maka didistribusikan dalam tabel berikut ini:

Tabel 4.3.3

Frekuensi Hasil Belajar Peserta Didik

No	Interval	fi	Xi	Xi <sup>2</sup>	fi.Xi	fi. Xi <sup>2</sup>
1	75 – 77	1	76	5776	76	5776
2	78 – 80	11	79	6241	869	68651
3	81 – 83	5	82	6724	410	33620
4	84 – 86	3	85	7225	255	21675
5	87 – 89	16	88	7744	1408	123904
6	90 – 92	13	91	8281	1183	107653
7	93 – 95	2	94	8836	188	17672
Jumlah		51	595	50827	4389	378951

Sumber data : Hasil Angket pada MTs. Madani Alauddin Paopao Kab. Gowa

f) Menghitung rata-rata (mean)

$$\bar{X} = \frac{\sum fiXi}{\sum fi}$$

$$= \frac{4389}{51}$$

= 86.05882 dibulatkan menjadi 86

g) Menghitung standar deviasi

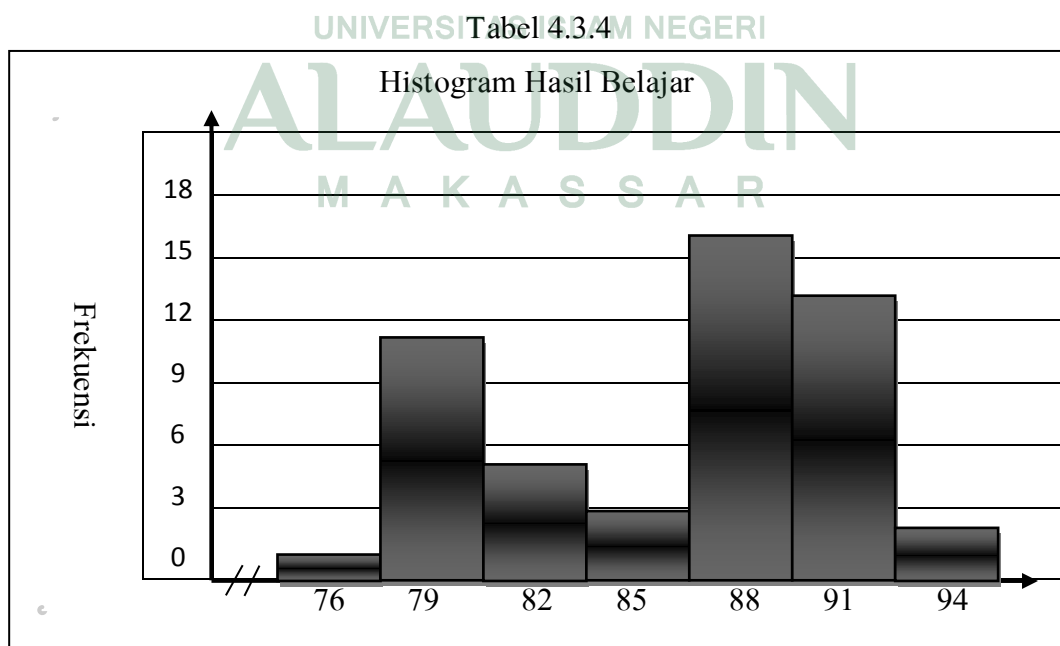
$$S_D = \sqrt{\frac{\sum fiX^2}{n}}$$

$$S_D = \sqrt{\frac{378951}{51}}$$

$$S_D = \sqrt{7430.412}$$

= 86.19984 dibulatkan menjadi 86

Berikut disajikan hasil belajar peserta didik pada mata pelajaran Fikih di MTs. Madani Alauddin Paopao Kabupaten Gowa dalam bentuk histogram :





Berdasarkan hasil perhitungan diperoleh nilai rata-rata sebesar 86 dari hasil belajar peserta didik, berada pada interval 84-86 dan dengan frekuensi 3 yang berkategori amat baik. Artinya, hasil belajar peserta didik pada mata pelajaran Fikih di MTs. Madani Alauddin Paopao Kabupaten Gowa berkategori amat baik.

### **3. Hubungan antara Keterampilan Mengajar Guru (X) dengan Hasil Belajar Peserta Didik (Y) di MTs. Madani Alauddin Paopao Kabupaten Gowa**

Proses pengujian hubungan antara keterampilan mengajar guru (X) dengan hasil belajar peserta didik pada mata pelajaran Fikih (Y) di Madrasah Tsanawiyah Madani Alauddin Paopao Kabupaten Gowa, diperoleh  $r$  hitung = 0.345 >  $r$  tabel = 0.279 yang untuk  $dk = n - 2$  (51 - 2) = 49 dan taraf signifikan 5% dengan kategori rendah, berarti ada hubungan yang rendah antara keterampilan mengajar guru dengan hasil belajar peserta didik di MTs. Madani Alauddin Paopao Kabupaten Gowa.

Hubungan tersebut baru berlaku pada sampel yang berjumlah 51 orang, sehingga perlu diuji signifikansinya untuk menggeneralisasikan hasil penelitian yang diberlakukan pada populasi yang berjumlah 338. Melalui uji signifikan, diperoleh  $t$  hitung = 2.573 >  $t$  tabel (interpolasi) = 0.276 yang jatuh pada daerah penolakan  $H_0$ , sehingga dapat dinyatakan bahwa terdapat hubungan yang signifikan antara keterampilan mengajar guru dengan hasil belajar peserta didik yang sebesar 338 orang di Madrasah Tsanawiyah Madani Alauddin Paopao Kabupaten Gowa.

Berdasarkan hasil pengujian hipotesis, diperoleh kesimpulan bahwa ada hubungan yang positif sebesar = 0.345 dengan kategori rendah dan signifikan sebesar 2.573 antara keterampilan mengajar guru dengan hasil belajar peserta didik pada mata pelajaran Fikih di Madrasah Tsanawiyah Madani Alauddin Paopao Kabupaten Gowa.

Sehubungan dengan adanya hubungan antara keterampilan mengajar guru dengan hasil belajar peserta didik, baik pada sampel yang berjumlah 51 orang maupun pada populasi yang berjumlah 338 orang, maka keterampilan mengajar guru berkontribusi positif dan signifikan terhadap pencapaian hasil belajar peserta didik pada mata pelajaran Fiqih di Madrasah Tsanawiyah Madani Alauddin Paopao Kabupaten Gowa.

## **B. Pembahasan**

### **1. Keterampilan Mengajar Guru Fiqih di Madrasah Tsanawiyah Madani Alauddin Paopao Kabupaten Gowa**

Keterampilan mengajar adalah suatu keharusan bagi guru dalam melaksanakan pembelajaran yang aktif dan menyenangkan bagi peserta didik. Hal ini berlaku pula bagi guru Fiqih karena mengajar merupakan suatu proses yang kompleks. Mengajar adalah segala upaya yang disengaja dalam rangka memberi kemungkinan bagi peserta didik untuk terjadinya proses belajar sesuai dengan tujuan yang dirumuskan. Sehubungan dengan itu, proses aktivitas yang menonjol dalam pengajaran ada pada peserta didik. Namun demikian bukanlah berarti peran guru tersisihkan; melainkan diubah. Guru berperan bukan sebagai penyampai informasi, tetapi bertindak sebagai *director and facilitator of learning* (pengarah dan pemberi fasilitas untuk terjadinya proses belajar).

Kegiatan mengajar merupakan proses interaksi guru dengan peserta didik, karenanya guru dalam melaksanakan pembelajaran harus memperhatikan karakteristik peserta didik yang dihadapinya agar dalam menentukan dan menerapkan pembelajaran dapat dinikmati oleh peserta didik dengan nyaman dan menyenangkan.

Beberapa prinsip umum tentang mengajar yaitu: mengajar harus berdasarkan pengalaman yang sudah dimiliki guru, pengetahuan dan

keterampilan yang diajarkan harus bersifat praktis, dalam mengajar harus memperhatikan perbedaan individual setiap peserta didik, kesiapan atau mempersiapkan peserta didik dalam belajar sangat penting dijadikan landasan dalam mengajar, dan tujuan pengajaran harus diketahui oleh peserta didik.

Keterampilan mengajar merupakan sejumlah kompetensi yang harus dimiliki seorang guru dalam melaksanakan tugas dan tanggung jawab sebagai tenaga yang profesional untuk mewujudkan pembelajaran yang efektif. Keterampilan mengajar yang baik akan mengarahkan peserta didik pada suasana belajar yang optimal.

Dimensi keterampilan mengajar guru tersebut dimanifestasikan oleh guru di Madrasah Tsanawiyah Madani Alauddin Paopao kabupaten Gowa berdasarkan hasil penelitian yang berada pada hasil perhitungan diperoleh nilai rata-rata sebesar 80 dari keterampilan mengajar guru, berada pada interval 76 – 81, dan frekuensi 5 dengan kategori tinggi. Artinya, keterampilan mengajar guru pada Madrasah Tsanawiyah Madani Alauddin Paopao Kabupaten Gowa berkategori tinggi.

## **2. Hasil Belajar Peserta Didik di Madrasah Tsanawiyah Madani Alauddin Paopao Kabupaten Gowa**

Belajar adalah sebagai proses perubahan perilaku, akibat interaksi individu dengan lingkungan. Perubahan perilaku dalam proses belajar adalah akibat dari interaksi dengan lingkungan. Interaksi ini biasanya berlangsung secara sengaja. Kesengajaan itu sendiri tercermin dari adanya faktor-faktor berikut: kesiapan yaitu kapasitas baik fisik maupun mental untuk melakukan sesuatu, motivasi; yaitu dorongan dari dalam diri sendiri untuk melakukan sesuatu dan tujuan yang ingin dicapai.

Data penelitian menunjukkan menunjukkan perhitungan diperoleh nilai rata-rata sebesar 85 dari hasil belajar peserta didik, berada pada interval 84-86

dan berada pada frekuensi 8 dengan kategori memuaskan. Artinya, hasil belajar peserta didik pada Madrasah Tsanawiyah Madani Alauddin Paopao Kabupaten Gowa berkategori memuaskan. ditunjukkan dengan nilai rerata yang tinggi pada mata pelajaran Fikih yang telah ditempuhnya.

Mencermati hasil analisis data tentang hasil belajar peserta didik di Madrasah Tsanawiyah Madani Alauddin Paopao, diperoleh gambaran tentang tingkat hasil belajar peserta didik, bahwa banyak faktor yang memungkinkan pengaruh terhadap proses dan hasil belajar peserta didik di Madrasah Tsanawiyah Madani Alauddin Paopao, di antaranya adalah faktor lingkungan madrasah, pembinaan guru, kurikulum, tambahan waktu belajar, dan faktor psikologis peserta didik itu sendiri, seperti motivasi belajar, intelegensi, minat, dan bakat.

#### **4. Hasil Analisis Data**

Hasil analisis data, pada pokoknya memuat pembahasan hasil penelitian berdasarkan deskripsi hasil penelitian dan hasil pengujian hipotesis. Deskripsi hasil penelitian membahas hasil pengukuran variabel melalui teknik statistik deskriptif dan statistik inferensial. Deskripsi hasil pengukuran variabel disajikan sebagai hasil pengujian hipotesis, baik hipotesis penelitian maupun hipotesis statistik.

##### **a. Hasil Pengujian Hipotesis Deskriptif**

Pengujian deskriptif dilakukan pada variabel secara mandiri dengan menggunakan uji rerata (*mean score*) dan persentase. Melalui uji deskriptif terhadap variabel secara mandiri, diperoleh hasil analisis bahwa, keterampilan mengajar guru maupun hasil belajar peserta didik telah terealisasi dengan kategori tinggi sesuai yang diharapkan.

## **b. Hasil Pengujian Hipotesis Asosiatif**

Pengujian asosiatif antara satu variabel dengan satu variabel lainnya, menggunakan uji korelasi sederhana. Melalui uji korelasi sederhana, diperoleh hasil analisis yang menyatakan bahwa keterampilan mengajar guru Fiqih berkorelasi positif dan signifikan terhadap hasil belajar Fiqih peserta didik di Madrasah Tsanawiyah Madani Alauddin Paopao Kabupaten Gowa.

Sehubungan dengan adanya korelasi yang positif dan signifikan antara variabel yang satu dengan variabel yang lain, maka dapat dinyatakan bahwa keterampilan mengajar guru dan hasil belajar peserta didik telah terealisasi dengan baik di Madrasah Tsanawiyah Madani Alauddin Paopao Kabupaten Gowa.

Guru dalam proses pembelajaran terutama untuk peserta didik pada jenjang pendidikan dasar memegang peranan penting yang tidak mungkin dapat digantikan oleh perangkat lain, seperti televisi, radio, komputer, dan lain sebagainya, sebab peserta didik adalah organisme yang sedang tumbuh dan berkembang yang membutuhkan bimbingan dan bantuan orang dewasa.

Guru sebagai faktor dominan yang memengaruhi hasil belajar peserta didik, mengimplikasikan bahwa guru bukan sekedar berperan sebagai sumber pembelajaran yang menyampaikan informasi atau materi pembelajaran kepada peserta didik, akan tetapi guru juga harus mampu mengelola kelas dengan baik serta mengaplikasikan keterampilan mengajar yang baik pula sehingga peserta didik dapat mengerahkan segala kemampuan yang dimilikinya untuk memperoleh hasil belajar yang diharapkan.

Jelaslah, bahwa keterampilan mengajar diperlukan oleh guru dalam meningkatkan hasil belajar peserta didik, khususnya pada mata pelajaran Fiqih. Atas dasar itu, maka guru Fiqih di Madrasah Tsanawiyah Madani Alauddin Paopao Kabupaten Gowa diharapkan untuk meningkatkan keterampilan

mengajarnya melalui berbagai kegiatan pengembangan, baik berbentuk *inservice training* dengan melalui peran serta Musyawarah Guru Mata Pelajaran (MGMP), maupun bentuk kegiatan ilmiah, seperti *workshop*, lokakarya, seminar nasional, dan lain sebagainya untuk diterapkan secara efektif dalam berbagai kegiatan mengajar pada proses pembelajaran sehingga peserta didik memperoleh hasil belajar secara optimal.

Selain itu, keberhasilan belajar peserta didik, khususnya pada mata pelajaran Fiqih di Madrasah Tsanawiyah Madani Alauddin Paopao Kabupaten Gowa, tidak terlepas pula dari berbagai faktor, antara lain media dan sumber belajar. Sehubungan dengan itu, maka guru Fiqih di di Madrasah Tsanawiyah Madani Alauddin Paopao Kabupaten Gowa perlu melakukan kreativitas dalam merancang dan memanfaatkan media pembelajaran yang efektif, serta memanfaatkan sumber belajar yang tersedia untuk beragam aktivitas belajar peserta didik.

## BAB V

### PENUTUP

#### ***A. Kesimpulan***

Penelitian yang membahas penerapan keterampilan mengajar yang dihubungkan dengan hasil belajar peserta didik pada mata pelajaran Fikih di MTs. Madani Alauddin Paopao Kabupaten Gowa, menghasilkan kesimpulan sebagai jawaban atas rumusan masalah berikut ini.

1. Penerapan keterampilan mengajar guru Fikih berskor rata-rata sebesar 79 dari yang berada pada interval 74 – 80 dengan frekuensi 5 yang berkategori tinggi, sehingga guru Fikih di MTs. Madani Alauddin Paopao Kabupaten Gowa telah menerapkan keterampilan mengajarnya dengan intensitas tinggi.
2. Hasil belajar peserta didik pada mata pelajaran Fikih berskor rata-rata sebesar 87 yang berada pada interval 82-88 dengan frekuensi 13 yang berkategori amat baik, sehingga hasil belajar peserta didik pada mata pelajaran Fikih di MTs. Madani Alauddin Paopao Kabupaten Gowa berpredikat amat baik.
3. Ada hubungan yang positif sebesar 0.345 dan signifikan sebesar 2.573 antara penerapan keterampilan mengajar guru dengan hasil belajar peserta didik pada mata pelajaran Fikih di MTs. Madani Alauddin Paopao Kabupaten Gowa.

#### ***B. Implikasi Penelitian***

Hasil penelitian ini berimplikasi atau mempunyai hubungan keterlibatan dengan berbagai hal, yaitu:

1. Keterampilan mengajar berdasarkan teori pembelajaran mikro dapat diterapkan oleh Fikih di MTs. Madani Alauddin Paopao Kabupaten Gowa karena hasilnya berkategori tinggi.
2. Hasil belajar peserta didik berdasarkan teori taksonomi bloom dapat dijadikan ukuran keberhasilan belajar peserta didik pada mata pelajaran Fikih di MTs. Madani Alauddin Paopao Kabupaten Gowa karena hasilnya berpredikat amat baik.
3. Hasil belajar peserta didik pada mata pelajaran Fikih menurut teori taksonomi bloom dapat ditingkatkan melalui penerapan keterampilan mengajar menurut teori pembelajaran mikro di MTs. Madani Alauddin Paopao Kabupaten Gowa karena berhubungan positif yang signifikan.



## KEPUSTAKAAN

*al-Qur'ān al-Karim*

Abimanyu, Soli. *Pengajaran Micro: Panduan untuk Dosen dan Mahasiswa*. Cet. I; Makassar: BP UNM, 2008.

Abu 'Abdillah Muhamma bin Ismāil al-Bukhari. *Sahih al-Bukhari* Juz V. Cet. I; Kairo: Mathba'ah al-Salafiyah, 1400 H.

Adisusilo, Sutarjo. *Pembelajaran Nilai – Karakter: Konstruktivisme dan VCT sebagai Inovasi Pendekatan Pembelajaran Afektif*. Cet. 1; Jakarta: Rajawali Pers, 2012.

Ali, Nur dkk. *Keterampilan Dasar Mengajar*. Cet. 4; Yogyakarta: Ar-Ruzz Media, 2013.

Allen dan Ryan, *Micro Teaching*. Sydney: Don Mills Ontario, 1969. Dikutip dalam Dadang Sukirman, *Microteaching*. Cet. I; Jakarta: Direktorat Jenderal Pendidikan Islam Departemen Agama RI, 2009.

Arifin, Zainal. *Evaluasi Pembelajaran*. Cet. I; Jakarta: Direktorat Jenderal Pendidikan Islam Departemen Agama RI, 2009.

Arikunto, Suharsimi. *Manajemen Penelitian*. Cet. XI; Jakarta: Rineka Cipta, 2011.

Darmadi, Hamid. *Kemampuan Dasar Mengajar (Landasan dan Konsep Implementasi)*. Cet. II; Bandung: Alfabeta, 2010.

----- . *Metode Penelitian Pendidikan*. Cet. II; Bandung: Alfabeta, 2011.

Diaz, C. *Unpublished Review of J. W. Santrock's Educational Psychology*. New York: McGraw-Hill, 1997. Dikutip dalam John W. Santrock, *Educational Psychology*. Terj. Tri Wibowo, *Psikologi Pendidikan*. Cet. I; Jakarta: Kencana, 2007.

Djamarah, Syaiful Bahri. *Guru dan Anak Didik dalam Interaksi Edukatif (Suatu Pendekatan Teoretis Psikologis)*. Cet. III; Jakarta: PT Rineka Cipta, 2010.

Gay, L. R. *Educational Research*. Columbus: Merrill, 1988. Dikutip dalam Hamid Darmadi, *Metode Penelitian Pendidikan*. Cet. II; Bandung: Alfabeta, 2011.

Kunandar. *Guru Profesional: Implementasi Kurikulum Tingkat Satuan Pendidikan (KTSP) dan Sukses dalam Sertifikasi Guru*. Jakarta: PT RajaGrafindo Persada, 2008.

- Madrasah Tsanawiyah Madani Alauddin Paopao. "Laporan Hasil Belajar Peserta Didik" *Studi Pendahuluan*. Gowa, 21 Nopember 2016.
- Sanjaya, Wina, *Kurikulum dan Pembelajaran: Teori dan Praktik Pengembangan Kurikulum Tingkat Satuan Pendidikan (KTSP)*. Cet. I; Jakarta: Kencana, 2008.
- , *Perencanaan dan Desain Sistem Pembelajaran*. Cet. I; Jakarta: Kencana, 2008.
- , *Strategi Pembelajaran Berorientasi Standar Proses Pendidikan*. Cet. VIII; Jakarta: Kencana, 2011.
- Santrock, John W. *Educational Psychology*. Dallas: McGraw-Hill Company Inc., 2004. Terj. Tri Wibowo, *Psikologi Pendidikan*. Cet. I; Jakarta: Kencana, 2007.
- Sardiman. *Interaksi dan Motivasi Belajar-Mengajar*. Jakarta: PT RajaGrafindo Persada, 2008.
- Sa'ud, Udin Syaefudin. *Pengembangan Profesi Guru*. Cet. II; Bandung: CV Alfabeta, 2009..
- Sekaran, Uma. *Research Methods for Business* (Southern Illinois: University at Carbondale, 1984). Dikutip dalam Sugiyono, *Metode Penelitian Administrasi Dilengkapi dengan Metode R & D*. Cet. XIX; Bandung: Alfabeta, 2011.
- Sekretariat Negara Republik Indonesia. *Undang-Undang Republik Indonesia Nomor 20 Tahun 2003 Tentang Sistem Pendidikan Nasional*. Cet. I; Jakarta: BP Panca Usaha, 2003.
- Singarimbun, Masri dan Sofian Effendi. *Metode Penelitian Survei*. Cet. I; Jakarta: LP3ES, 1989.
- Sudirman, dkk. *Ilmu Pendidikan: Kurikulum, Program Pengajaran, Efek Instruksional dan Pengiring, CBSA, Metode Mengajar, Media Pendidikan, Pengelolaan Kelas, Evaluasi Hasil Belajar*. Cet. III; Bandung: Remadja Karya, 1989.
- Sudijono, Anas. *Pengantar Statistik Pendidikan*. Cet. XXIII; Jakarta: Rajawali Pers, 2011.
- Sudjana, Nana dan Ibrahim, *Penelitian dan Penilaian Pendidikan*. (Bandung: Sinar Baru, 1989.
- Sugiyono. *Metode Penelitian Administrasi Dilengkapi dengan Metode R & D*. Cet. XIX; Bandung: Alfabeta, 2011.
- , *Metode Penelitian Pendidikan (Pendekatan Kuantitatif, Kualitatif, dan R & D)*. (Cet. XIX; Bandung: Alfabeta, 2013.
- , *Statistik untuk Penelitian*. Cet. XXIII; Bandung: Alfabeta, 2013.

- Sukirman, Dadang. *Microteaching*. Cet. I; Jakarta: Direktorat Jenderal Pendidikan Islam Departemen Agama RI., 2009.
- Sukmadinata, Nana Syaodih. *Metode Penelitian Pendidikan*. Cet. VII; Bandung: PT Remaja Rosdakarya, 2011.
- Suprihatiningrum, Jamil. *Strategi Pembelajaran: Teori & Aplikasi*. Cet. I; Yogyakarta: Ar-Ruzz Media, 2013.
- Syah, Muhibbin. *Psikologi Pendidikan dengan Pendekatan Baru*. Cet. XV; Bandung: PT Remaja Rosdakarya, 2010.
- Syarifudin, Tatang. *Landasan Pendidikan*. Cet. I; Jakarta: Direktorat Jenderal Pendidikan Islam Departemen Agama RI, 2009.
- Universitas Islam Negeri Alauddin. *Pedoman Edukasi* (Makassar: UIN Alauddin, 2016).
- Universitas Islam Negeri Alauddin. *Pedoman Penulisan Karya Tulis Ilmiah: Makalah, Skripsi, Tesis, Disertasi, dan Laporan Penelitian*. Makassar: Alauddin Press, 2013.

## LAMPIRAN I: INDIKATOR PENELITIAN

### A. Indikator Penelitian Keterampilan Dasar Mengajar

#### 1. *Keterampilan Membuka Pembelajaran*

- 1.1 Menciptakan kondisi siap mental peserta didik
  - 1.1.1 Appersepsi atau menghubungkan materi yang akan diajarkan dengan materi sebelumnya
  - 1.1.2 Interest, yaitu usaha guru untuk menarik perhatian peserta didik pada materi pelajaran yang baru dengan jalan menghilangkan kenangan atas peristiwa yang baru saja mereka alami
- 1.2 Menarik perhatian peserta didik
  - 1.2.1 Gaya mengajar guru
    - 1.2.1.1 Memvariasikan suara
    - 1.2.1.2 Posisi guru
    - 1.2.1.3 Gerak tubuh
    - 1.2.1.4 Penampilan lain yang sesuai tuntutan sebagai pendidik
  - 1.2.2 Menggunakan multi metode, media dan sumber pembelajaran secara bervariasi sesuai tujuan (kompetensi), karakteristik peserta didik, kelengkapan sarana dan fasilitas pembelajaran
  - 1.2.3 Pola Interaksi Pembelajaran yang bervariasi
    - 1.2.3.1 Klasikal
    - 1.2.3.2 Individu
    - 1.2.3.3 Kelompok
  - 1.2.4 Tempat Belajar
    - 1.2.4.1 Belajar di dalam kelas
    - 1.2.4.2 Belajar di luar kelas
    - 1.2.4.3 Belajar di Laboratorium
    - 1.2.4.4 Belajar di Perpustakaan
  - 1.2.5 Tempat belajar lain yang dimungkinkan berlangsung secara efektif dan efisien
- 1.3 Menumbuhkan motivasi belajar peserta didik
  - 1.3.1 Kehangatan dan Antusias dengan sikap bersahabat yang ditunjukkan oleh guru
  - 1.3.2 Menimbulkan rasa ingin tahu peserta didik dengan memberikan stimulus (ransangan) pembelajaran seperti cara kerja jantung yang memancing peserta didik mencari sumber-sumber pembelajaran untuk mengetahuinya
  - 1.3.3 Membuat ide yang bertentangan dengan memunculkan permasalahan yang dikemas dalam suatu ide atau topik yang mengandung unsur pro dan kontra
  - 1.3.4 Perbedaan individual melalui pembelajaran yang sesuai dengan minat dan kebutuhan peserta didik
- 1.4 Membuat acuan
  - 1.4.1 Mengemukakan tujuan atau kompetensi yang harus dicapai oleh peserta didik
  - 1.4.2 Menginformasikan tahap-tahap kegiatan yang harus dilalui peserta didik dalam pembelajaran

- 1.4.3 Mengajukan pertanyaan-pertanyaan terkait dengan materi yang akan dipelajari
- 1.4.4 Mengingatnkan peserta didik terhadap pokok-pokok atau substansi materi yang akan dipelajari
- 1.5 Membuat kaitan
  - 1.5.1 Membuat kaitan pada saat memulai pembelajaran dengan mengaitkan antara tujuan atau materi yang akan dipelajari dengan materi-materi sebelumnya yang telah dikuasi peserta didik agar materi yang dipelajari peserta didik memiliki nilai fungsional (kemanfaatan) dan terkait dengan kehidupan yang dihadapi
  - 1.5.2 Membuat kaitan pada saat memulai pembelajaran dengan mengaitkan antara tujuan dengan tugas-tugas atau permasalahan nyata dalam kehidupan sehari-hari agar materi yang dipelajari peserta didik memiliki nilai fungsional (kemanfaatan) dan terkait dengan kehidupan yang dihadapi

## **2. Keterampilan Menjelaskan**

- 2.1 Merencanakan penjelasan
  - 2.1.1 Merencanakan pesan (materi) yang akan dijelaskan
    - 2.1.1.1 Validitas isi, yaitu sudah teruji kebenarannya
    - 2.1.1.2 Kelayakan isi, terutama dilihat dari tingkat kesulitan dan kemudahan isi/materi
    - 2.1.1.3 Menganalisis masalah yang terdapat dalam materi
    - 2.1.1.4 Menetapkan jenis hubungan antara unsur-unsur yang berkaitan
    - 2.1.1.5 Menelaah hukum, rumus, dalil, prinsip atau generalisasi yang mungkin dapat digunakan untuk memperjelas materi, serta kemungkinan penetapan dalil tersebut dalam situasi yang berbeda.
    - 2.1.1.6 Menarik perhatian peserta didik
  - 2.1.2 Merencanakan saluran, alat/media yang akan digunakan untuk menjelaskan
  - 2.1.3 Menganalisis karakteristik peserta didik sebagai sasaran penerima pesan ke dalam beberapa tipe sbb:
    - 2.1.3.1 Tipe visual dengan unsur penglihatan yang dominan
    - 2.1.3.2 Tipe auditif dengan unsur pendengaran yg dominan
    - 2.1.3.3 Tipe Audio visual yang merupakan gabungan antara penglihatan dan pendengaran
    - 2.1.3.4 Tipe kinestetik yang memiliki kelebihan dalam segi aktivitas gerak fisik (keterampilan).
- 2.2 Melaksanakan Penjelasan
  - 2.2.1 Unsur-unsur yang memperjelas penyampaian materi antara lain:
    - 2.2.1.1 Kepasihan berbicara
    - 2.2.1.2 Penggunaan bahasa yang baik dan benar
    - 2.2.1.3 Susunan kalimat
    - 2.2.1.4 Penggunaan istilah yang sesuai dengan perbendaharaan bahasa yang dimiliki peserta didik
  - 2.2.2 Kriteria utama penentu keterampilan menjelaskan:
    - 2.2.2.1 Kejelasan
    - 2.2.2.2 Contoh dan ilustrasi

- 2.2.2.3 Pemberian penekanan
- 2.2.2.4 Pemberian balikan

### 3. **Keterampilan Variasi Stimulus**

- 3.1 Variasi pada kegiatan tatap muka (*face to face*)  
Kegiatan tatap muka akan menarik jika disertai dengan:
  - 3.1.1 Variasi suara (*teacher voice*)  
Mengatur suara dari segi tinggi rendahnya, kejelasan maupun kecepatan
  - 3.1.2 Pemusatan perhatian (*focusing*)  
Mengajak dan mengkondisikan peserta didik untuk sesaat memusatkan perhatian pada bagian-bagian tertentu yang dianggap penting
  - 3.1.3 Kebisuan guru (*teacher silence*)  
Proses “diam sejenak” memberi kesempatan kepada peserta didik untuk beristirahat sesaat, atau mungkin melakukan refleksi walaupun hanya sebentar
  - 3.1.4 Kontak pandang (*eye contact*)  
Memusatkan penglihatan dengan peserta didik pada saat tertentu, maka peserta didik akan merasa dirinya diperhatikan
  - 3.1.5 Gerak guru (*teacher movement*)  
Perpindahan dari satu cara atau gaya ke cara atau gaya mengajar lainnya, termasuk raut muka dan anggota badan menjadikan pembelajaran bervariasi
- 3.2 Variasi penggunaan media dan alat pembelajaran  
Variasi penggunaan media dan alat pembelajaran dapat dikelompokkan sbb:
  - 3.2.1 Alat atau media visual  
Gambar, foto, film slide, bagan, grafik, foster, dsb.
  - 3.2.2 Alat atau media auditif  
Radio, tape recorder, slide suara, berbagai jenis suara dan sejenisnya
  - 3.2.3 Alat atau media raba  
Model, benda tiruan, benda asli, berbagai peragaan dan yang sejenisnya
- 3.3 Variasi pola komunikasi pembelajaran  
Proses komunikasi dalam pembelajaran dapat diklasifikasikan dan sekaligus menjadi alternatif yang dapat dikembangkan oleh guru, yaitu:
  - 3.3.1 Komunikasi satu arah (*one way communication*)  
Guru sebagai komunikator dan peserta didik sebagai penerima informasi
  - 3.3.2 Komunikasi dua arah (*two way communication*)  
Pembelajaran berlangsung secara dua arah, yaitu dari guru ke peserta didik dan dari peserta didik ke guru
  - 3.3.3 Komunikasi banyak arah (interaktif)  
Proses komunikasi yang melibatkan banyak arah, yaitu dari guru ke peserta didik, dari peserta didik ke guru, antar peserta didik, dan peserta didik dengan lingkungan pembelajaran lain secara lebih luas

### 4. **Keterampilan Bertanya**

- 4.1 Keterampilan Bertanya Dasar
  - 4.1.1 Tipe Pertanyaan

- 4.1.1.1 Pertanyaan yang menuntut fakta-fakta  
Pertanyaan untuk mengungkap kembali ingatan peserta didik terhadap pengalaman atau materi yang dipelajari sebelumnya. Misalnya, Nabi Muhammad lahir tahun berapa?
- 4.1.1.2 Pertanyaan yang menuntut kemampuan membandingkan  
Pertanyaan untuk mengembangkan atau melatih daya pikir analisis dan sintesis peserta didik. Misalnya, bandingkan antara perjalanan dengan menggunakan kereta api dengan bis!
- 4.1.1.3 Pertanyaan yang menuntut kemampuan analisis  
Pertanyaan untuk mengembangkan atau melatih kemampuan atau daya nalar secara terurai atau analisis. Misalnya, apa yang menyebabkan terjadinya bencana tsunami?
- 4.1.1.4 Pertanyaan yang menuntut kemampuan memperkirakan (*judgment*)  
Pertanyaan untuk mengembangkan atau melatih kemampuan meramalkan atau membuat perkiraan-perkiraan. Misalnya, berapa kg berat pepaya ini?
- 4.1.1.5 Pertanyaan yang menuntut pengorganisasian  
Pertanyaan untuk mengembangkan atau melatih kemampuan berpikir secara teratur, logis, sistematis, dan komprehensif. Misalnya, Jelaskan bagaimana upaya untuk menyelamatkan diri dari bencana gempa bumi?
- 4.1.1.6 Pertanyaan yang tidak perlu dikemukakan jawabannya  
Pertanyaan untuk memberikan penegasan atau meyakinkan tentang sesuatu kepada peserta didik. Misalnya, setelah guru menjelaskan tentang cara-cara darurat untuk menyelamatkan diri dari bencana gempa bumi, kemudian guru bertanya “apakah informasi ini perlu pula diketahui teman kalian yang lain?”
- 4.1.2 Kriteria dan syarat pertanyaan dasar
  - 4.1.2.1 Bahasa yang jelas
  - 4.1.2.2 Waktu berpikir
  - 4.1.2.3 Pemerataan/pemindahan giliran (*redirecting*)
  - 4.1.2.4 Acak (tidak berurutan)
  - 4.1.2.5 Pemberian acuan (*structuring*)
  - 4.1.2.6 Kehangatan dan keantusiasan
  - 4.1.2.7 Merangsang berpikir
- 4.1.3 Kebiasaan yang harus dihindari
  - 4.1.3.1. Mengulangi pertanyaan sendiri
  - 4.1.3.2. Mengulangi jawaban peserta didik
  - 4.1.3.3. Menjawab pertanyaan sendiri
  - 4.1.3.4. Memancing jawaban serentak
  - 4.1.3.5. Pertanyaan ganda
  - 4.1.3.6. Menentukan peserta didik
- 4.2 Keterampilan Bertanya Lanjutan  
Jenis-jenis bertanya lanjutan

- 4.2.1. Pertanyaan ingatan (*knowledge*)  
Pertanyaan yang mengharapkan peserta didik dapat mengenal atau mengingat kembali informasi yang telah dipelajari dengan menggunakan kata-kata; siapa, apa, di mana, kapan, definisi, ingat, kenal dan yang sejenisnya.
- 4.2.2. Pertanyaan pemahaman (*comprehension*)  
Pertanyaan untuk membimbing peserta didik mengorganisasikan dan menyusun materi-materi yang telah diketahui sebelumnya dengan menggunakan kata-kata; deskripsikan, uraikan, bandingkan, cari perbedaan, sederhanakan, menurut anda, jelaskan ide pokok dari tulisan tersebut, dan yang sejenisnya.
- 4.2.3. Pertanyaan penerapan (*aplication*)  
Pertanyaan yang menuntut peserta didik untuk menerapkan pengetahuan baik berupa suatu aturan, generalisasi, aksioma, atau proses suatu masalah dan menemukan jawaban yang benar terhadap masalah tersebut dengan menggunakan kata-kata; terapkan, klasifikasikan, gunakan, pilih, manfaatkan, tulis suatu contoh, pecahkan, dan yang sejenisnya.
- 4.2.4. Pertanyaan analisis (*analysis*)  
Pertanyaan untuk mengembangkan kemampuan berpikir peserta didik secara lebih rinci, kritis, dan mendalam dengan menggunakan kata-kata; identifikasi motif atau sebab-sebab, membuat kesimpulan, menemukan kejadian, dukungan, analisis, mengapa, dan yang sejenisnya
- 4.2.5. Pertanyaan sintesis (*sintesis*)  
Penrtanyaan untuk mendorong peserta didik menampilkan pikiran yang original dan kreatif yang menghasilkan komunikasi-komunikasi yang asli, membuat ramalan, memecahkan masalah, dsb. dengan menggunakan kata-kata; memperkirakan, menghasilkan, menulis, rencana, mengembangkan, mengkonstruksi, bagaimana meningkatkan, apa yang akan terjadi jika..., bagaimana memecahkan, dan yang sejenisnya.
- 4.2.6. Pertanyaan evaluasi (*evaluation*)  
Pertanyaan yang menuntut kemampuan berpikir dan proses mental yang tinggi dari peserta didik dengan menggunakan kata-kata; putusan, argumentasi, memutuskan, mengevaluasi, beri pendapatmu, mana gambar yang paling baik, mana pemecahan yang paling tepat, apakah hal itu akan lebih baik, dan yang sejenisnya.

## **5. Keterampilan Memberi Penguatan (*Reinforcement*)**

Bentuk/jenis penguatan:

- 5.1. Penguatan verbal. Respon yang diberikan guru terhadap perilaku peserta didik yang disampaikan melalui bentuk kata-kata lisan atau kalimat ucapan, yaitu:
  - 5.1.1. Kata-kata tertentu, seperti bagus, baik, luar biasa, ya, betul, tepat, atau kata lain yang sejenis.
  - 5.1.2. Kalimat tertentu, seperti pekerjaanmu rapi sekali, cara anda menyampaikan argumentasi sudah tepat, cara berpikir anda sudah sistematis, makin lama belajar anda tampak lebih disiplin,



kelihatannya anda hadir selalu tepat waktu, dan bentuk pujian lain sesuai perilaku yang ditunjukkan oleh peserta didik.

## 5.2 Penguatan Non Verbal

Jenis penguatan non verbal, antara lain:

- 5.2.1. Mimik dan gerak badan, seperti wajah ceria, senyuman, anggukan kepala, mengacungkan ibu jari, tepukan tangan, dan gerakan lain yang sejenis.
- 5.2.2. Gerak mendekati, yaitu menghampiri peserta didik, berdiri di samping peserta didik, atau bahkan duduk bersama-sama peserta didik sambil menyampaikan pujian secara lisan.
- 5.2.3. Sentuhan (*gesturing*), seperti berjabatan tangan, menepuk, mengelus anggota badan tertentu yang dianggap tepat dan layak, dan bentuk lain yang sejenis.

## 6. ***Keterampilan Membimbing Diskusi Kelompok Kecil***

Tahap-tahap kegiatan diskusi:

### 6.1 Memusatkan Perhatian

- 6.1.1 Merumuskan tujuan diskusi
- 6.1.2. Menetapkan topik atau permasalahan
- 6.1.3. Mengidentifikasi arah pembicaraan yang tidak relevan dan menyimpang dari arah diskusi
- 6.1.4. Merangkum hasil diskusi

### 6.2 Memperjelas Masalah (Urutan Pendapat)

- 6.2.1. Menguraikan kembali pendapat atau ide yang kurang jelas
- 6.2.2. Mengajukan pertanyaan pelacak dengan meminta komentar peserta didik untuk lebih memperjelas ide atau pendapat yang disampaikannya
- 6.2.3. Memberikan informasi tambahan berkenaan dengan pendapat atau ide yang disampaikannya melalui ilustrasi atau contoh, sehingga memperjelas ide yang disampaikannya.

### 6.3 Menganalisis Pendapat Peserta didik

- 6.3.1. Analisis terutama ditujukan untuk meminta klarifikasi atau alasan yang dijadikan dasar pemikiran terhadap pendapat dari masing-masing anggota kelompok diskusi.
- 6.3.2. Menindaklanjuti dengan mencapai kesepakatan terhadap hal yang disepakati bersama dan hal yang tidak disepakati bersama sehingga membuahkan kesimpulan bersama.

### 6.4 Meningkatkan Partisipasi Peserta didik

- 6.4.1. Mengajukan pertanyaan kunci yang menantang peserta didik untuk berpartisipasi atau mengajukan gagasannya
- 6.4.2. Memberikan contoh atau ilustrasi baik bersifat verbal maupun non verbal
- 6.4.3. Menghangatkan suasana diskusi dengan memunculkan pertanyaan yang memungkinkan terjadinya perbedaan pendapat di antara sesama anggota kelompok
- 6.4.4. Memberi waktu yang cukup bagi setiap anggota kelompok untuk berpikir dan menyampaikan buah pikirannya
- 6.4.5. Memberikan perhatian kepada setiap pembicara sehingga merasa dihargai agar lebih berpartisipasi memberikan sumbang pemikiran melalui forum diskusi.

- 6.5 Menyebarkan Kesempatan Berpartisipasi
  - 6.5.1. Memberi stimulus yang ditujukan kepada peserta didik tertentu yang belum berpendapat untuk mengeluarkan buah pikirannya
  - 6.5.2. Mencegah monopoli pembicaraan hanya kepada peserta didik tertentu saja dengan terlebih dahulu memberi kesempatan kepada peserta didik pendiam untuk berbicara
  - 6.5.3. Mendorong peserta didik untuk merespon pembicaraan dari teman lain sehingga terjadi komunikasi interaksi antar semua peserta diskusi
  - 6.5.4. Menghindari respon peserta didik yang bersifat serentak agar peserta didik secara individu bebas mengeluarkan pemahamannya
- 6.6 Menutup Diskusi
  - 6.6.1. Membuat rangkuman sebagai kesimpulan atas kegiatan diskusi yang dilaksanakan
  - 6.6.2. Menyampaikan beberapa cacatan tindak lanjut dari kegiatan diskusi baik dalam bentuk aplikasi maupun rencana diskusi pada pertemuan berikutnya
  - 6.6.3. Melakukan penilaian terhadap proses dan hasil diskusi yang telah dilakukan.
- 7. Keterampilan Mengajar Kelompok Kecil dan Perorangan**
  - 7.1 Peran Guru
    - 7.1.1. Motivator
    - 7.1.2. Fasilitator
    - 7.1.3. Organisator pembelajaran
    - 7.1.4. Menggunakan multi method dan multi media
    - 7.1.5. Menerapkan pola interaksi pembelajaran
    - 7.1.6. Memanfaatkan sumber pembelajaran secara luas dan bervariasi
    - 7.1.7. Mendiagnosis dan mengatasi kesulitan belajar peserta didik
  - 7.2 Karakteristik Mengajar
    - 7.2.1. Hubungan yang akrab antar personal
    - 7.2.2. Peserta didik melakukan kegiatan pembelajaran sesuai dengan cara, minat, dan kecepatan masing-masing
    - 7.2.3. Guru melakukan bimbingan terhadap peserta didik sesuai dengan potensi yang dimilikinya
    - 7.2.4. Peserta didik sejak awal pembelajaran dilibatkan dalam menentukan tujuan, materi yang akan dipelajari maupun proses pembelajaran yang harus dilakukannya.
  - 7.3 Keterampilan yang Dituntut
    - 7.3.1. Mengidentifikasi topik pembelajaran
    - 7.3.2. Pengorganisasian setiap unsur atau komponen pembelajaran
    - 7.3.3. Memberikan kulminasi dalam bentuk membuat rangkuman, pemantapan, laporan, dsb.
    - 7.3.4. Mengenal secara personal peserta didik secara umum dan lebih mendalam
- 8. Keterampilan Mengelola Kelas**
  - Aspek-aspek pengelolaan kelas
  - 8.1. Penataan peserta didik di dalam kelas
    - 8.1.1. Organisasi peserta didik
    - 8.1.2. Penugasan kelas

- 8.1..3. Pembimbingan peserta didik
- 8.1..4. Kenaikan kelas
- 8.2 Penataan Ruang dan Alat Pembelajaran
  - 8.2.1. Penataan tempat duduk peserta didik
  - 8.2.2. Penataan alat-alat pembelajaran kelengkapan kelas
  - 8.2.3. Penataan keindahan dan kebersihan kelas
  - 8.2.4. Ventilasi, tata cahaya dan tata warna
- 8.3 Menciptakan Disiplin Kelas
  - 8.3.1. Bentuk-bentuk pelanggaran kelas
  - 8.3.2. Masalah-masalah dan pelanggaran disiplin kelas yang bersifat kelompok
  - 8.3.3. Pendekatan-pendekatan pengelolaan disiplin kelas
  - 8.3.4. Tindakan pencegahan dan penindakan terhadap pelanggaran disiplin kelas

#### **9. Keterampilan menutup pembelajaran**

Komponen/unsur menutup pembelajaran:

- 9.1. Meninjau kembali (mereview)
- 9.2. Menilai (evaluasi)
- 9.3. Mengorganisasikan kegiatan
- 9.4. Menyimpulkan
- 9.5. Mengadakan konsolidasi
- 9.6. Tindak lanjut

#### **B. Indikator Hasil Belajar Peserta Didik pada Mata Pelajaran Fikih**

- 1. Domain Kognitif
  - 1.1. Kategori pengetahuan, yaitu kemampuan peserta didik untuk mengingat informasi
  - 1.2 Kategori pemahaman, yaitu peserta didik memahami informasi dan menerangkannya dengan menggunakan kalimat mereka sendiri
  - 1.3 Kategori aplikasi, yaitu peserta didik menggunakan pengetahuan untuk memecahkan masalah kehidupan nyata
  - 1.4 Kategori analisis, yaitu peserta didik memecah informasi yang kompleks menjadi bagian kecil-kecil dan mengaitkan informasi yang satu dengan informasi yang lain
  - 1.5 Kategori sintesis, yaitu peserta didik menggabungkan elemen-elemen dan menciptakan informasi baru
  - 1.6 Kategori evaluasi, yaitu peserta didik membuat penilaian dan keputusan yang baik
- 2. Domain Afektif
  - 2.1 Kategori penerimaan, yaitu peserta didik mengetahui atau memerhatikan sesuatu di lingkungan
  - 2.2 Kategori respons, yaitu peserta didik termotivasi untuk belajar dan menunjukkan perilaku baru sebagai hasil dari pengalamannya
  - 2.3 Kategori penilaian atau menghargai, yaitu peserta didik terlibat atau berkomitmen pada beberapa pengalaman
  - 2.4 Kategori pengorganisasian atau pengaturan, yaitu peserta didik mengintegrasikan nilai baru ke perangkat nilai yang sudah ada dan memberi prioritas yang tepat

- 2.5 Kategori karakterisasi nilai, yaitu peserta didik bertindak sesuai dengan nilai dan berkomitmen kepada nilai tersebut
- 3. Domain Psikomotor
  - 3.1 Kategori gerak refleks, yaitu peserta didik merespons suatu stimulus secara refleks tanpa perlu banyak berpikir
  - 3.2 Kategori gerak pundamental dasar, yaitu peserta didik melakukan gerakan dasar untuk tujuan tertentu
  - 3.3 Kategori gerak kemampuan perseptual, yaitu peserta didik menggunakan indera untuk melakukan sesuatu
  - 3.4 Kategori gerak kemampuan fisik, yaitu peserta didik mengembangkan daya tahan, kekuatan, fleksibilitas, dan kegesitan
  - 3.5 Kategori gerak terlatih, yaitu peserta didik melakukan keterampilan fisik yang kompleks dengan lancar
  - 3.6 Kategori perilaku nondiskusif, yaitu peserta didik mengomunikasikan perasaan dan emosinya melalui gerak tubuh



**LAMPIRAN II: ANKET PENELITIAN TENTANG KETERAMPILAN MENGAJAR GURU FIKIH DI MTs MADANI ALAUDDIN PAOPAO KAB. GOWA**

**Petunjuk:**

Pilihlah salah satu alternatif jawaban yang tersedia pada setiap item angket di bawah ini dengan cara *checklist* √ sesuai keadaan, pengalaman, dan pengamatan saudara!

SL = Selalu (selamanya atau tidak pernah tidak dilakukan)

SR = Sering (lebih banyak melakukan dari pada tidak dilakukan)

KD = Kadang-kadang (lebih banyak tidak melakukan dari pada dilakukan)

TP = Tidak Pernah (hampir atau sama sekali tidak pernah dilakukan)

No.	Pernyataan	Kategori			
		SL	SR	KD	TP
1.	Guru membuka pembelajaran dengan apersepsi (menghubungkan materi yang akan diajarkan dengan materi sebelumnya)				
2.	Guru membuka pembelajaran dengan interest (menarik perhatian peserta didik pada materi pelajaran yang baru dengan jalan menghilangkan kenangan atas peristiwa yang baru saja mereka alami)				
3.	Guru terbiasa menjawab pertanyaannya sendiri saat mengajukan pertanyaan				
4.	Guru mengajukan pertanyaan dengan menggunakan bahasa yang tidak jelas				
5.	Guru menarik perhatian peserta didik dengan gaya mengajar yang menyenangkan				
6.	Guru memvariasikan penggunaan metode pembelajaran untuk menarik perhatian peserta didik				
7.	Guru tidak menghubungkan materi yang akan diajarkan dengan materi sebelumnya saat membuka pembelajaran				
8.	Guru menciptakan rasa ingin tahu terhadap materi yang akan dipelajari saat membuka pembelajaran untuk memotivasi belajar peserta didik				
9.	Guru membuka pembelajaran dengan menyampaikan tujuan pembelajaran yang akan dicapai				
10.	Guru tidak mengatur tinggi rendah suara ketika sedang menjelaskan				
11.	Guru membuka pembelajaran dengan mengaitkan antara tujuan pembelajaran dengan permasalahan nyata dalam kehidupan sehari-hari				
12.	Guru membuka pembelajaran dengan cara yang monoton sehingga membosankan				
13.	Guru menelaah hukum, rumus, dalil, prinsip atau generalisasi yang mungkin digunakan untuk memperjelas materi				
14.	Guru membuka pembelajaran tanpa menyampaikan tujuan yang akan dicapai				
15.	Guru menjelaskan materi dengan kefasihan berbicara, penggunaan bahasa yang baik dan benar, susunan kalimat, dan penggunaan istilah yang sesuai dengan perbendaharaan bahasa yang dimiliki peserta didik				
16.	Guru mengabaikan perhatian peserta didik sebelum memulai pembelajaran				
17.	Guru mengatur tinggi rendah suara ketika sedang menjelaskan materi				
18.	Guru tidak memberikan motivasi kepada peserta didik saat membuka pembelajaran				
19.	Guru memberikan kesempatan kepada peserta didik untuk beristirahat sesaat atau mungkin melakukan refleksi walaupun hanya sebentar saat melakukan variasi stimulus				

No.	Pernyataan	Kategori			
		SL	SR	KD	TP
20.	Guru menggunakan bahasa yang sulit di mengerti saat menjelaskan materi				
21.	Guru menjelaskan materi yang disertai penggunaan alat/media visual (Gambar, foto, film, slide, bagan, grafik, poster, dsb)				
22.	Guru menjelaskan materi yang disertai penggunaan alat/media auditif (Radio, tape recorder, slide suara, dsb)				
23.	Guru menggunakan metode, media, dan sumber pembelajaran yang sama pada setiap pertemuan				
24.	Guru mengajukan pertanyaan yang menuntut agar peserta didik berpikir dan menganalisis sesuatu yang berkaitan dengan materi yang sedang dipelajari				
25.	Guru mengajukan pertanyaan dengan menggunakan bahasa yang jelas				
26.	Guru menghindari kebiasaan menjawab pertanyaan sendiri saat mengajukan pertanyaan				
27.	Guru mengajukan pertanyaan lanjutan yang menuntut kemampuan ingatan, pemahaman, penerapan, analisis, sintesis, dan evaluasi peserta didik				
28.	Guru menata tempat duduk peserta didik di dalam kelas yang tidak kondusif sesuai kebutuhan peserta didik				
29.	Guru memberikan pujian terhadap perilaku peserta didik melalui kata-kata lisan atau kalimat ucapan (bagus, luar biasa, tepat, pekerjaanmu rapi sekali, cara berpikir anda sudah sistematis, dsb)				
30.	Guru memberikan pujian terhadap perilaku peserta didik melalui mimik ataupun gerakan badan (mengacungkan ibu jari, tepukan tangan, anggukan kepala, berjabat tangan, dsb)				
31.	Guru tidak mengajukan pertanyaan ketika mengajar				
32.	Guru merumuskan tujuan, menetapkan topik/permasalahan, mengidentifikasi arah pembicaraan yang tidak relevan dan menyimpang, atau merangkum hasil diskusi untuk memusatkan perhatian peserta didik				
33.	Guru memperjelas masalah dalam diskusi dengan menguraikan kembali pendapat atau ide yang kurang jelas				
34.	Guru meminta alasan yang dijadikan dasar pemikiran terhadap pendapat dari masing-masing anggota kelompok diskusi				
35.	Guru tidak memberikan pujian terhadap hasil kerja peserta didik				
36.	Guru meningkatkan partisipasi peserta didik dengan mengajukan pertanyaan kunci yang menantang peserta didik untuk menyampaikan pendapatnya				
37.	Guru tidak menyampaikan kesimpulan di akhir pembelajaran				
38.	Guru memberikan kesempatan yang sama kepada setiap peserta didik untuk mengemukakan pendapatnya (terutama peserta didik yang belum pernah berpartisipasi dalam pembelajaran)				
39.	Guru mengabaikan peraturan-peraturan di dalam kelas				
40.	Guru menutup diskusi dengan menindaklanjuti berbagai hal yang berkembang dalam diskusi untuk disepakati sebagai kesimpulan bersama				
41.	Guru menjalin hubungan yang akrab dengan setiap peserta didik				
42.	Guru menerima pendapat dari masing-masing anggota kelompok diskusi tanpa menanyakan alasannya				
43.	Guru melakukan bimbingan terhadap peserta didik sesuai dengan potensi yang dimilikinya dalam mengajar kelompok kecil dan perorangan				

No.	Pernyataan	Kategori			
		SL	SR	KD	TP
44.	Guru tidak mengajukan pertanyaan yang menantang peserta didik sehingga peserta didik kurang berpartisipasi				
45.	Guru mengenal secara personal peserta didik secara umum dan lebih mendalam saat mengajar kelompok kecil dan perorangan				
46.	Guru tidak menyampaikan kesimpulan dari materi yang baru saja dipelajari				
47.	Guru menata tempat duduk peserta didik di dalam kelas secara kondusif sesuai kebutuhan belajar peserta didik				
48.	Guru tidak memberikan kesempatan yang sama kepada peserta didik untuk mengemukakan pendapatnya di dalam diskusi				
49.	Guru menciptakan disiplin kelas dengan membuat tata tertib di dalam kelas				
50.	Guru memberikan penilaian terhadap hasil kerja peserta didik				
51.	Guru menutup pembelajaran dengan memberikan kesimpulan terhadap materi yang telah dipelajari				

Paopao, Desember 2017  
Responden,

\_\_\_\_\_  
(Nama Lengkap)



UNIVERSITAS ISLAM NEGERI  
**ALAUDDIN**  
M A K A S S A R

### LAMPIRAN III: DATA KOMULATIF

#### 1. Data Penelitian Tentang Keterampilan Mengajar

No.	Skor Kategori Jawaban Responden untuk Item													
	1	2	3	4	5	6	7	8	9	10	11	12	13	14
1.	4	3	4	4	4	3	4	3	3	3	4	4	4	4
2.	3	3	2	2	2	2	3	3	4	4	2	1	2	1
3.	3	3	3	2	1	1	2	2	1	3	3	2	2	3
4.	4	3	4	4	4	3	4	3	3	3	4	4	4	4
5.	4	4	3	3	4	3	3	3	4	4	3	3	4	3
6.	3	4	4	3	3	3	4	4	3	3	3	4	4	3
7.	2	2	2	1	1	1	2	1	1	1	2	1	1	1
8.	3	3	4	4	4	3	3	4	4	3	3	4	4	4
9.	4	4	3	3	3	3	3	4	4	4	4	3	3	4
10.	4	3	4	4	4	3	4	3	3	3	4	4	4	4
11.	3	3	3	4	4	4	3	3	3	3	3	3	4	4
12.	4	4	4	4	4	3	4	3	3	3	4	4	4	4
13.	3	3	3	3	4	4	3	3	3	3	3	3	4	3
14.	4	4	4	4	3	3	4	4	4	3	3	4	4	4
15.	3	3	3	3	3	3	3	3	3	3	3	3	3	3
16.	3	3	3	3	3	4	3	3	4	4	3	3	3	4
17.	3	3	3	4	4	3	4	3	3	3	4	4	3	4
18.	3	3	4	4	3	3	3	4	3	3	4	4	3	3
19.	3	3	2	2	3	3	3	4	3	3	2	2	3	3
20.	3	3	3	3	3	3	3	3	3	3	3	3	3	3
21.	3	3	4	4	4	3	3	3	4	3	3	3	4	3
22.	3	2	2	2	2	2	2	3	3	3	3	3	1	1
23.	3	3	3	3	3	3	4	3	3	3	3	3	3	3
24.	3	3	3	3	3	3	3	3	3	3	3	3	3	3
25.	3	4	4	4	4	3	4	3	3	4	4	3	3	3
26.	2	2	2	2	3	3	2	2	3	3	1	1	3	2
27.	4	4	3	3	3	4	3	4	4	4	3	4	4	4
28.	3	3	2	2	3	3	3	3	2	2	2	3	3	2
29.	3	3	3	3	4	4	3	3	3	4	3	3	3	4
30.	3	3	3	3	4	4	3	3	3	3	3	3	4	4
31.	4	4	3	3	3	3	4	4	3	3	4	4	3	3
32.	3	3	3	3	3	3	3	3	3	4	4	4	3	3
33.	3	3	4	4	3	3	4	4	3	3	4	4	3	3
34.	3	3	2	2	3	3	2	3	3	3	2	3	3	3
35.	3	3	3	3	4	4	4	4	3	3	3	3	4	3
36.	3	3	4	4	4	3	3	4	3	3	4	4	3	3
37.	4	4	4	4	4	3	3	4	4	4	4	4	3	4
38.	4	4	3	3	4	4	4	4	4	4	4	3	3	3
39.	3	3	3	4	4	4	4	4	4	4	3	4	4	3
40.	3	3	3	3	3	3	3	3	3	3	3	3	3	3
41.	3	4	4	3	3	3	4	4	4	3	3	3	4	4
42.	2	2	2	3	3	2	1	1	2	3	2	2	3	2
43.	3	3	3	3	3	3	2	3	3	2	2	3	3	3
44.	4	4	4	3	3	3	3	3	4	4	3	3	4	4
45.	3	3	3	3	3	4	4	3	3	4	4	3	3	4
46.	4	4	4	4	4	4	4	4	4	4	4	4	4	3
47.	3	3	3	3	4	4	3	3	3	3	4	4	3	3
48.	4	4	4	3	3	4	4	3	3	4	4	3	3	3
49.	3	3	3	3	3	4	4	3	3	4	3	3	4	3
50.	4	4	4	4	3	3	4	4	3	3	4	4	3	4
51.	4	3	3	4	4	4	3	3	3	4	4	4	3	4
Jml	166	164	163	162	166	161	165	164	161	166	164	163	166	163



No.	Skor Kategori Jawaban Responden untuk Item														
	15	16	17	18	19	20	21	22	23	24	25	26	27	28	29
1.	3	3	4	4	4	3	4	3	4	4	4	4	3	3	4
2.	3	3	2	3	3	3	3	2	3	2	2	3	3	3	3
3.	3	3	3	3	3	3	3	3	4	4	3	3	4	3	3
4.	4	3	4	4	4	3	4	3	3	3	4	4	4	4	4
5.	3	3	3	4	4	4	3	3	3	4	3	3	4	4	3
6.	3	3	4	4	4	4	3	3	3	4	4	4	3	3	4
7.	4	3	4	4	4	3	4	3	3	3	4	4	4	4	4
8.	3	4	4	3	3	4	4	4	3	3	3	4	4	4	3
9.	3	3	4	4	4	3	3	4	4	4	3	4	3	4	4
10.	4	3	4	4	4	3	4	3	3	3	4	4	4	4	4
11.	3	3	4	4	4	3	3	4	4	4	3	4	3	4	4
12.	3	4	4	4	4	3	3	4	4	4	3	4	3	4	4
13.	3	3	2	2	3	3	2	4	3	2	2	3	3	2	3
14.	4	4	3	3	3	4	4	4	4	3	3	4	4	3	3
15.	3	3	4	3	3	4	3	3	3	3	3	4	3	3	3
16.	4	4	3	3	3	3	3	3	4	3	3	3	3	3	3
17.	3	3	3	4	4	3	3	3	3	3	3	4	4	3	3
18.	3	3	3	3	2	3	3	2	2	3	3	3	3	3	3
19.	3	3	3	4	3	2	2	3	3	2	3	2	2	3	3
20.	2	2	2	1	1	2	2	1	2	2	1	1	2	2	1
21.	3	3	4	4	4	3	3	3	4	3	3	3	4	3	3
22.	3	2	2	2	2	2	2	3	3	3	3	3	1	1	3
23.	3	3	3	3	3	3	4	3	3	3	3	3	3	3	3
24.	3	3	3	3	3	3	3	3	3	3	3	3	3	3	3
25.	3	4	4	4	3	3	4	3	3	4	4	3	3	3	3
26.	2	2	2	2	3	3	2	2	3	3	1	1	3	2	2
27.	4	4	3	3	3	4	3	4	4	4	3	4	4	4	4
28.	3	3	2	2	3	3	3	3	2	2	2	3	3	2	3
29.	3	3	3	3	4	4	3	3	3	4	3	3	3	4	3
30.	3	3	3	3	4	4	3	3	3	3	3	3	4	4	3
31.	4	4	3	3	3	3	4	4	3	3	4	4	3	3	4
32.	3	3	3	3	3	3	3	3	3	4	4	4	3	3	3
33.	3	3	4	4	3	3	4	4	3	3	4	4	3	3	3
34.	3	3	2	2	3	3	2	3	3	3	2	3	3	3	3
35.	3	3	3	3	4	4	4	4	3	3	3	3	4	3	3
36.	3	3	4	4	3	3	3	4	3	3	4	4	3	3	3
37.	4	4	4	4	4	3	3	4	4	4	4	3	3	4	4
38.	4	4	3	3	4	4	4	4	4	4	4	3	3	3	4
39.	3	3	3	4	4	4	4	4	4	4	3	4	4	3	3
40.	3	3	3	3	3	3	3	3	3	3	3	3	3	3	3
41.	3	4	4	3	3	3	4	4	4	3	3	3	4	4	3
42.	2	2	2	3	3	2	1	1	2	3	2	2	3	2	2
43.	3	3	3	3	3	3	2	3	3	2	2	3	3	3	3
44.	4	4	4	3	3	3	3	3	4	4	3	3	4	4	4
45.	3	3	3	3	3	4	4	3	3	4	4	3	3	4	3
46.	4	4	4	4	4	4	4	4	4	4	4	4	4	3	4
47.	3	3	3	3	4	4	3	3	3	3	4	4	3	3	3
48.	4	4	4	3	3	4	4	3	3	4	4	3	3	3	4
49.	3	3	3	3	3	4	4	3	3	4	3	3	4	3	3
50.	4	4	4	4	3	3	4	4	3	3	4	4	3	4	4
51.	4	3	3	4	4	4	3	3	3	4	4	4	3	4	4
Jml	164	163	165	166	169	166	163	163	164	167	161	169	166	163	164

No.	Skor Kategori Jawaban Responden untuk Item														
	30	31	32	33	34	35	36	37	38	39	40	41	42	43	44
1.	3	4	4	3	4	3	4	3	4	3	4	4	4	3	3
2.	4	3	4	4	4	3	4	3	3	3	4	4	4	4	4
3.	3	4	3	4	3	4	3	3	3	4	2	2	3	4	3
4.	2	2	2	3	3	4	3	2	3	4	3	2	3	4	3
5.	3	3	4	3	4	3	3	3	4	3	4	4	3	4	4
6.	4	4	3	4	4	3	4	4	3	4	3	4	3	4	3
7.	4	3	4	4	4	3	4	3	3	3	4	4	4	4	4
8.	3	3	4	3	4	3	3	4	3	4	3	4	4	3	4
9.	4	4	3	4	4	3	4	4	3	4	3	4	3	4	3
10.	4	3	4	4	4	3	4	3	3	3	4	4	4	4	4
11.	3	3	3	3	3	4	3	4	3	4	3	4	3	4	3
12.	3	3	4	3	4	3	3	3	4	3	4	4	3	4	4
13.	3	3	4	3	4	3	3	3	3	3	3	3	3	2	3
14.	3	4	4	3	4	3	4	4	4	3	4	4	3	4	4
15.	4	3	4	3	3	4	3	3	4	3	4	4	3	3	3
16.	3	2	3	2	3	3	3	3	2	4	3	2	3	2	3
17.	3	3	3	4	4	4	3	3	3	3	3	3	3	4	3
18.	3	3	3	2	4	3	4	3	3	3	3	2	4	3	4
19.	3	3	4	3	2	3	2	3	2	3	3	3	4	3	3
20.	2	2	2	2	2	2	2	1	2	2	2	2	1	2	2
21.	3	3	4	4	4	3	3	3	4	3	3	3	4	3	3
22.	3	2	2	2	2	2	2	3	3	3	3	3	1	1	3
23.	3	3	3	3	3	3	4	3	3	3	3	3	3	3	3
24.	3	3	3	3	3	3	3	3	3	3	3	3	3	3	3
25.	3	4	4	4	3	3	4	3	3	4	4	3	3	3	3
26.	2	2	2	2	3	3	2	2	3	3	1	1	3	2	2
27.	4	4	3	3	3	4	3	4	4	4	3	4	4	4	4
28.	3	3	2	2	3	3	3	3	2	2	2	3	3	2	3
29.	3	3	3	3	4	4	3	3	3	4	3	3	3	4	3
30.	3	3	3	3	4	4	3	3	3	3	3	3	4	4	3
31.	4	4	3	3	3	3	4	4	3	3	4	4	3	3	4
32.	3	3	3	3	3	3	3	3	3	4	4	4	3	3	3
33.	3	3	4	4	3	3	4	4	3	3	4	4	3	3	3
34.	3	3	2	2	3	3	2	3	3	3	2	3	3	3	3
35.	3	3	3	3	4	4	4	4	3	3	3	3	4	3	3
36.	3	3	4	4	3	3	3	4	3	3	4	4	3	3	3
37.	4	4	4	4	4	3	3	4	4	4	4	3	3	4	4
38.	4	4	3	3	4	4	4	4	4	4	4	3	3	3	4
39.	3	3	3	4	4	4	4	4	4	4	3	4	4	3	3
40.	3	3	3	3	3	3	3	3	3	3	3	3	3	3	3
41.	3	4	4	3	3	3	4	4	4	3	3	3	4	4	3
42.	2	2	2	3	3	2	1	1	2	3	2	2	3	2	2
43.	3	3	3	3	3	3	2	3	3	2	2	3	3	3	3
44.	4	4	4	3	3	3	3	3	4	4	3	3	4	4	4
45.	3	3	3	3	3	4	4	3	3	4	4	3	3	4	3
46.	4	4	4	4	4	4	4	4	4	4	4	4	4	3	4
47.	3	3	3	3	4	4	3	3	3	3	4	4	3	3	3
48.	4	4	4	3	3	4	4	3	3	4	4	3	3	3	4
49.	3	3	3	3	3	4	4	3	3	4	3	3	4	3	3
50.	4	4	4	4	3	3	4	4	3	3	4	4	3	4	4
51.	4	3	3	4	4	4	3	3	3	4	4	4	3	4	4
Jml	164	162	167	162	173	167	166	163	161	170	166	167	165	166	164

No.	Skor Kategori Jawaban Responden untuk Item							Skor Total	Skor Rerata	Persentase
	45	46	47	48	49	50	51			
1.	3	4	3	3	4	4	3	175	3.431373	82
2	4	4	3	3	4	4	3	148	2.901961	89
3	3	3	3	4	3	3	4	144	2.823529	89
4	3	3	4	3	3	2	2	162	3.176471	76
5.	4	3	4	4	3	3	3	168	3.294118	68
6	4	3	4	4	4	4	3	174	3.411765	86
7	3	3	4	4	4	4	3	146	2.862745	68
8	4	4	3	4	4	4	3	174	3.411765	64
9	4	3	4	4	4	4	3	176	3.45098	81
10	3	3	3	3	4	3	3	175	3.431373	68
11	3	3	4	3	3	3	3	166	3.254902	89
12	4	3	4	4	4	4	4	178	3.490196	70
13	4	3	3	3	3	4	4	149	2.921569	66
14	4	3	4	4	4	4	4	180	3.529412	76
15	4	3	3	3	3	3	3	157	3.078431	91
16.	4	3	2	3	2	2	3	148	2.901961	53
17.	4	3	4	4	4	4	3	166	3.254902	65
18	3	3	3	3	3	3	3	150	2.941176	85
19	3	2	3	3	2	2	2	135	2.647059	80
20	3	4	3	2	4	3	3	113	2.215686	73
21	3	2	3	3	2	2	2	158	3.098039	62
22	3	4	3	4	3	4	3	120	2.352941	69
23	3	3	1	3	3	1	1	144	2.823529	91
24	2	3	4	3	1	2	2	143	2.803922	84
25	4	3	4	4	4	4	4	171	3.352941	62
26	3	2	3	4	2	3	3	113	2.215686	91
27	3	4	4	4	4	3	4	179	3.509804	89
28	4	3	4	4	4	4	3	134	2.627451	69
29	2	3	3	4	2	3	4	159	3.117647	91
30	4	2	4	4	3	4	2	161	3.156863	66
31	3	3	3	3	4	4	3	167	3.27451	89
32	4	4	3	3	3	3	4	159	3.117647	89
33	3	3	3	3	3	3	3	165	3.235294	91
34	3	3	4	4	3	3	4	138	2.705882	89
35	3	3	2	2	3	3	2	159	3.117647	77
36	3	3	3	3	4	4	4	165	3.235294	69
37	3	3	4	4	3	3	3	179	3.509804	89
38	4	4	4	4	4	3	3	179	3.509804	82
39	4	4	3	3	4	4	4	179	3.509804	89
40	3	3	3	4	4	4	4	151	2.960784	89
41	3	3	3	3	3	3	3	168	3.294118	76
42	3	4	4	3	3	3	4	114	2.235294	68
43	2	2	2	3	3	2	1	132	2.588235	86
44	3	3	3	3	3	3	2	167	3.27451	68
45	4	4	4	3	3	3	3	165	3.235294	64
46	3	3	3	3	3	4	4	188	3.686275	81
47	4	4	4	4	4	4	4	166	3.254902	68
48	3	3	3	3	4	4	3	170	3.333333	68
49	4	4	4	3	3	4	4	164	3.215686	86
50	3	3	3	3	3	4	4	176	3.45098	68
51	4	4	4	4	3	3	4	176	3.45098	64
Jml	171	162	170	173	167	168	160	8093	158.6863	3943

## 2. Data Penelitian Tentang Hasil Belajar

No.	Nama Siswa	Nilai
1.	A. Ragil M. Kamal	90
2.	Abdurrahman Amiruddin	89
3.	Danu Muaffaq	82
4.	Fitra Ramadan	88
5.	Ita Rezki Amriani Bahar	80
6.	Nurul Mutmainnah	91
7.	Annisa Reski Ramadan	90
8.	Ade Islamiah Mahsar Kahil	80
9.	Ismail Bochari	89
10.	Muhammad Nur Ikhsan	89
11.	Dzakina Azzahra	90
12.	Phinky Auliah Qurratul Aini Y	80
13.	Aditya Bintang	82
14.	A. Eka Wahyuni N.B	89
15.	Jamilah Tun Nabilah H	88
16.	A. Farhan Pangerang	89
17.	Elza Inayah Sinong	93
18.	Dita Rezky	89
19.	Hanin Nabila Arrahmah	85
20.	Ary Affandy Idham	80
21.	Eka Saputra Rusli	82
22.	M. Farhan Ramadhan	89
23.	Muh. Fathur Irham	88
24.	Jihan Latifa	90
25.	Khaerunnisa	83
26.	Lintang Suminar Tyas Weni	90
27.	Muh. Reski Alfiansyah	85
28.	Praditia Noviarizal	90
29.	Sitti Isnayah	80
30.	Sukaena	78
31.	Sukaeni	89
32.	Umrah Nur Qalsum	85
33.	Muh. Falen	89
34.	Magfiratul Adawiyah Azha	90
35.	Nindi Aprilia	90
36.	Nurul Aditya Pratiwi	83
37.	Sucitra Nur Ainie Bakri	80
38.	Sulastri	93
39.	Syarifa Aisyah Masturah	89
40.	Ike Putri Anggita	90
41.	Muh. Nurul Aiman Mubarak	89
42.	Muh. Syafaat H	90
43.	Muhammad Alvahrefi Bakhtiar	87
44.	Rahmat Fajar S.N	91
45.	Sidrah Ukhras Saprin	80
46.	Rafika Nur Isna	92
47.	Sarah Sofiah Amin	78
48.	Tarisyah	78
49.	Sumayah	87
50.	M. Farhan Fawwas	75
51.	Siti Hartanti Adiputri	80
Jml		4393

Lampiran IV: Pengolahan Data

1. Hubungan antara Keterampilan Mengajar Guru Fikih (X) dengan Hasil Belajar Peserta Didik (Y)

No.	X <sub>1</sub>	Y	$\frac{x_1}{(X_1 - \bar{X}_1)}$	$\frac{y}{(Y - \bar{Y})}$	x <sub>1</sub> <sup>2</sup>	y <sup>2</sup>	x <sub>1</sub> y
1	82	90	4.68627	3.86275	21.96113	14.92084	18.10189
2	89	89	11.68627	2.86275	136.5689	8.195338	33.45487
3	89	82	11.68627	-4.13725	136.5689	17.11684	-48.349
4	76	88	-1.31373	1.86275	1.725887	3.469838	-2.44715
5	68	80	-9.31373	-6.13725	86.74557	37.66584	57.16069
6	86	91	8.68627	4.86275	75.45129	23.64634	42.23916
7	68	90	-9.31373	3.86275	86.74557	14.92084	-35.9766
8	64	80	-13.3137	-6.13725	177.2546	37.66584	81.70951
9	81	89	3.68627	2.86275	13.58859	8.195338	10.55287
10	68	89	-9.31373	2.86275	86.74557	8.195338	-26.6629
11	89	90	11.68627	3.86275	136.5689	14.92084	45.14114
12	70	80	-7.31373	-6.13725	53.49065	37.66584	44.88619
13	66	82	-11.3137	-4.13725	127.9998	17.11684	46.80761
14	76	89	-1.31373	2.86275	1.725887	8.195338	-3.76088
15	91	88	13.68627	1.86275	187.314	3.469838	25.4941
16	53	89	-24.3137	2.86275	591.156	8.195338	-69.604
17	65	93	-12.3137	6.86275	151.6272	47.09734	-84.5058
18	85	89	7.68627	2.86275	59.07875	8.195338	22.00387
19	80	85	2.68627	-1.13725	7.216047	1.293338	-3.05496
20	73	80	-4.31373	-6.13725	18.60827	37.66584	26.47444
21	62	82	-15.3137	-4.13725	234.5094	17.11684	63.35661
22	69	89	-8.31373	2.86275	69.11811	8.195338	-23.8001
23	91	88	13.68627	1.86275	187.314	3.469838	25.4941
24	84	90	6.68627	3.86275	44.70621	14.92084	25.82739
25	62	83	-15.3137	-3.13725	234.5094	9.842338	48.04291
26	91	90	13.68627	3.86275	187.314	14.92084	52.86664
27	89	85	11.68627	-1.13725	136.5689	1.293338	-13.2902
28	69	90	-8.31373	3.86275	69.11811	14.92084	-32.1139
29	91	80	13.68627	-6.13725	187.314	37.66584	-83.9961
30	66	78	-11.3137	-8.13725	127.9998	66.21484	92.06241
31	89	89	11.68627	2.86275	136.5689	8.195338	33.45487
32	89	85	11.68627	-1.13725	136.5689	1.293338	-13.2902
33	91	89	13.68627	2.86275	187.314	8.195338	39.18037
34	89	90	11.68627	3.86275	136.5689	14.92084	45.14114
35	77	90	-0.31373	3.86275	0.098427	14.92084	-1.21186
36	69	83	-8.31373	-3.13725	69.11811	9.842338	26.08225
37	89	80	11.68627	-6.13725	136.5689	37.66584	-71.7216
38	82	93	4.68627	6.86275	21.96113	47.09734	32.1607
39	89	89	11.68627	2.86275	136.5689	8.195338	33.45487
40	89	90	11.68627	3.86275	136.5689	14.92084	45.14114
41	76	89	-1.31373	2.86275	1.725887	8.195338	-3.76088
42	68	90	-9.31373	3.86275	86.74557	14.92084	-35.9766

43	86	87	8.68627	0.86275	75.45129	0.744338	7.494079
44	68	91	-9.31373	4.86275	86.74557	23.64634	-45.2903
45	64	80	-13.3137	-6.13725	177.2546	37.66584	81.70951
46	81	92	3.68627	5.86275	13.58859	34.37184	21.61168
47	68	78	-9.31373	-8.13725	86.74557	66.21484	75.78815
48	68	78	-9.31373	-8.13725	86.74557	66.21484	75.78815
49	86	87	8.68627	0.86275	75.45129	0.744338	7.494079
50	68	75	-9.31373	-11.1373	86.74557	124.0395	103.7298
51	64	80	-13.3137	-6.13725	177.2546	37.66584	81.70951
Jml.	3943	4393	0	0	5688.973	1126.04	872.8035
Rerata	77.31373	86.13725					

Proses pengujian hubungan antara keterampilan mengajar guru Fikih (X) dengan hasil belajar peserta didik (Y) di MTs. Madani Alauddin Paopao Kabupaten Gowa, dimulai dengan mencari nilai kuadrat untuk masing-masing variabel, sesuai hasil pengolahan data berikut ini.

$$r_{xy} = \frac{\sum xy}{\sqrt{(\sum x^2)(\sum y^2)}} = \frac{872.8035}{\sqrt{(5688.973)(1126.04)}} = \frac{872.8035}{(75.42528)(33.55652)} = \frac{872.8035}{2531.01} = 0.345$$

Dibandingkan dengan harga kritik r tabel untuk  $dk = n - 1 (51-1) = 50$ , dan taraf signifikan 5% sebesar 0.279, maka  $r \text{ hitung} = 0.345 > r \text{ tabel} = 0.279$  yang jatuh pada daerah penolakan  $H_0$  dan dapat dinyatakan, bahwa ada hubungan positif yang rendah antara keterampilan mengajar guru Fikih terhadap hasil belajar peserta didik di MTs Madani Alauddin Paopao Kabupaten Gowa.

Selanjutnya, diuji signifikansinya untuk menggeneralisasikan hasil penelitian untuk diberlakukan pada populasi yang berjumlah 338 dengan rumus uji signifikansi *product moment* sebagai berikut.

$$t = \frac{r\sqrt{n-2}}{\sqrt{1-r^2}} = \frac{0.345\sqrt{51-2}}{\sqrt{1-0.119025}} = \frac{0.345(7)}{\sqrt{0.880975}} = \frac{2.415}{0.938603} = 2.572973$$

Dibandingkan dengan harga kritik t tabel untuk uji dua pihak (*two tail test*) dengan  $dk$  (derajat kebebasan) =  $n - 2 = 51-2 = 49$  dan taraf signifikan 5%, maka  $t \text{ hitung} = 2.573 > t \text{ tabel (interpolasi)} = 0.276$  yang berarti ada hubungan yang signifikan antara keterampilan mengajar guru Fikih terhadap hasil belajar peserta didik di MTs Madani Alauddin Paopao Kabupaten Gowa.

## RIWAYAT HIDUP PENYUSUN



Rafiqah Nur Saprin, lahir di Ujungpandang Kota Makassar Provinsi Sulawesi Selatan pada tanggal 12 Januari 1997 dari ayah bernama Dr. Saprin, M.Pd.I., dan ibu bernama Andi Kurniati, S.S., S.Pd., M.Pd.

Tamat di SD Negeri Paccinnongang Unggulan pada tahun 2008, SMP Negeri 3 Sungguminasa pada tahun 20011, dan MA Madani Alauddin Paopao Kabupaten Gowa pada tahun 2014.

Aktif dalam berbagai organisasi, antara lain Organisasi Siswa Intra Sekolah (OSIS) di MA Madani Alauddin Paopao Kabupaten Gowa, Pengurus HMJ Pendidikan Agama Islam dan Dewan Mahasiswa pada Fakultas Tarbiyah dan Keguruan UIN Alauddin Makassar, dan Pengurus IMM Komisariat Fakultas Tarbiyah dan Keguruan UIN Alauddin Makassar.

Aktif sebagai peserta pada *workshop* Intuisi (*Inspiring to be a Success Muslimah*) dengan tema Merajut Mutiara Hikmah Bersamamu, dan Peserta Bedah Buku Gerakan Isyarat Huruf Hijaiyah bersama Metode Aku Cinta Alquran (ACQ) yang diselenggarakan oleh Ikatan Keluarga Darul Huffadh (IKDH) bekerja sama dengan HMJ Tafsir Hadis dan *Student and Alumnus Departement* (SANAD) of *Tafsir Hadis* Makassar. M A K A S S A R