

**PENGARUH PSIKOGRAFIS TERHADAP
MINAT BACA PEMUSTAKA DI UPT PERPUSTAKAAN UIN ALAUDDIN
MAKASSAR**



Diajukan Untuk Memenuhi Salah Satu Syarat Meraih Gelar Sarjana
Ilmu Perpustakaan (S.IP) Jurusan Ilmu Perpustakaan
pada Fakultas Adab dan Humaniora
UIN Alauddin Makassar

Oleh:
KIKI FADILLAH AKHMAD
NIM: 40400113014

**FAKULTAS ADAB DAN HUMANIORA
UNIVERSITAS ISLAM NEGERI ALAUDDIN MAKASSAR**

2018

PERNYATAAN KEASLIAN SKRIPSI

Mahasiswa yang bertanda tangan di bawah ini :

Nama : Kiki Fadillah Akhmad
NIM : 40400113014
Tempat/Tgl. Lahir : Wawondula, 11 Oktober 1994
Jurusan : Ilmu Perpustakaan
Fakultas/Program : Adab dan Humaniora, SI
Alamat : Jl. Dr. Wahidin Sudirohusodo, Gowa
Judul : Pengaruh Psikografis Terhadap Minat Baca Pemustaka di
UPT Perpustakaan UIN Alauddin Makassar


Menyatakan dengan sesungguhnya dan penuh kesadaran bahwa skripsi ini benar merupakan karya sendiri. Jika dikemudian hari terbukti bahwa skripsi ini merupakan duplikat, tiruan, plagiat, atau dibuat oleh orang lain, sebagian atau seluruhnya, maka skripsi dan gelar yang diperoleh karenanya batal demi hukum.

UNIVERSITAS ISLAM NEGERI

ALAUDDIN
MAKASSAR

Samata, 05 Juni 2017

Penulis,



Kiki Fadillah Akhmad
Nim: 40400113014

PERSETUJUAN PEMBIMBING

Pembimbing penulisan proposal skripsi saudara **Kiki Fadillah Akhmad**, NIM 40400113014, Mahasiswa Jurusan Ilmu Perpustakaan pada Fakultas Adab dan Humaniora UIN Alauddin Makassar, setelah dengan seksama meneliti dan mengoreksi skripsi yang bersangkutan dengan judul “**Pengaruh Psikografis terhadap Minat Baca Pemustaka di UPT Perpustakaan UIN Alauddin Makassar**”.Memandang bahwa skripsi telah memenuhi syarat-syarat ilmiah dan dapat disetujui untuk diajukan kesidang munaqasyah.

Demikian persetujuan ini diberikan untuk diproses lebih lanjut.

Samata, 1 Maret 2018

Pembimbing I



A. Ibrahim, S.Ag., S.S., M.Pd.
NIP.19700705 199803 1 008

Pembimbing II



Syamsuddin S.Hum., M.Si.
NIP. 19801213 200501 1 001

UNIVERSITAS ISLAM
ALAUDDIN
M A K A S S A R

PENGESAHAN SKRIPSI

Skripsi yang berjudul, "**Pengaruh Psikografis Terhadap Minat Baca Pemustaka Di UPT Perpustakaan UIN Alauddin Makassar**", yang disusun oleh saudari **Kiki Fadillah Akhmad** NIM 40400113014, Mahasiswa Jurusan Ilmu Perpustakaan pada Fakultas Adab dan Humaniora UIN Alauddin Makassar, telah disetujui dan dipertahankan dalam sidang *Munawasyuh* yang diselenggarakan pada hari Rabu, 28 Maret 2018 M, dinyatakan telah dapat diterima sebagai salah satu syarat untuk memperoleh gelar sarjana Ilmu Perpustakaan (S.I.P) pada Fakultas Adab dan Humaniora UIN Alauddin Makassar, (dengan beberapa perbaikan).


Makassar, 28 Maret 2018 M.

DEWAN PENGUJI

Ketua	: Dr. Hj. Syamzan Syukur, M.Ag.	(.....)
Sekretaris	: Hj. Khaerun Nisa Nuur, S.S., M.Pd.I.	(.....)
Penguji I	: Dra. Susmihara, M. Pd.	(.....)
Penguji II	: Marni, S.IP., M.IP.	(.....)
Pembimbing I	: A. Ibrahim, S.Ag., S.S., M.Pd.	(.....)
Pembimbing II	: Syamsuddin, S. Hum., M. Si.	(.....)

Diketahui oleh :

Dekan Fakultas Adab dan Humaniora
UIN Alauddin Makassar


Dr. H. Barsihannor, M. Ag.
Nip. 19691012 199603 1 003

KATA PENGANTAR

Assalamu alaikum warahmatullahi wabarakatu

Alhamdulillahirabbil alamin. Segala puji dan syukur penulis panjatkan kehadirat Allah Swt. Sang pemilik segala yang di langit dan di bumi atas karuniaNya berupa nikmat kesehatan, kesempatan, dan atas izin-Nyalah penulis dapat menyelesaikan skripsi ini. Salawat dan salam penulis kirimkan kepada junjungan kita Nabi besar Muhammad Saw, yang telah menghatarkan manusia dari alam kegelapan menuju alam yang terang benderang.

Ucapan terima kasih yang tulus dan sebesar-besarnya penulis ucapan teristimewa kepada orang tua tercinta, ayahanda **Akhmad Ali** dan ibunda **Hasmawati**, keluarga dan teman-teman yang telah membantu dalam penyusunan skripsi ini hingga tahap akhir, baik berupa materi, tenaga, doa dan dukungan, sehingga penulis dapat menyelesaikan pendidikan ilmu perpustakaan di Universitas Islam Negeri Alauddin Makassar. Semoga jasa-jasanya dapat di balas oleh Allah Swt. Amiinn...

Tanpa dipungkiri, penulis sangat menyadari tanpa bantuan dan partisipasi dari berbagai pihak skripsi ini tidak dapat terselesaikan sesuai dengan harapan penulis. Untuk itu penulis mengucapkan banyak terima kasih kepada semua pihak yang terkait, terutama kepada:

1. Prof. Dr. H. Musafir Pababbari, M. Si. Rektor Universitas Islam Negeri (UIN) Alauddin Makassar, para wakil rektor I Prof. Mardan, M. Ag. bidang akademik pengembangan lembaga, Prof. Dr. H. Lomba Sultan, M. A. wakil rektor II Bidang Administrasi Umum dan perencanaan Keuangan, Prof. Siti Aisyah, M. A., Ph. D wakil rektor III bidang kemahasiswaan dan kerjasama dan seluruh staf UIN Alauddin Makassar yang telah memberikan pelayanan maksima kepada.
2. Dr. H. Barsihannor, M.Ag, Dekan Fakultas Adab dan Humaniora beserta Wakil Dekan I Dr. Abd. Rahman R, M. Ag. Bidang Akademik, Wakil Dekan II Dr. Syamzam Syukur Bidang Administrasi Umum, dan Wakil Dekan III Dr. Abd. Muin, M. Hum. Bidang Kemahasiswaan dan Kerjasama Fakultas Adab dan Humaniora UIN Alauddin Makassar.
3. A. Ibrahim, S.Ag., S.S., M.Pd. ketua jurusan ilmu perpustakaan dan Himayah, S.Ag., S.S., M. MIMS sekertaris jurusan ilmu perpustakaan Fakultas Adab dan Humaniora UIN Alauddin Makassar.
4. A. Ibahim, S. Ag., S.S., M.d. pembimbing I, dan Syamsuddin, S. Hum., M. Si. pembimbing II yang banyak meluangkan waktunya untuk memberikan bimbingan, petunjuk, nasehat dan motivasi hingga selesainya penulisan skripsi ini.
5. Dra. Susmihara, M. Pd Munaqisy I dan Marni S.IP., M. IP Munaqisy II. Terima kasih atas masukan dan nasehat yang diberikan hingga terselesaikannya penulisan skripsi ini.

6. Para Dosen Fakultas Adab dan Humaniora UIN Alauddin Makassar, dengan segala jerih payah dan ketulusan, membimbing dan memandu perkuliahan sehingga memperluas wawasan keilmuan penulis.
7. Para Staf Tata Usaha di lingkungan Fakultas Adab dan Humaniora UIN Alauddin Makassar yang telah banyak membantu penulis dalam penyelesaian administrasi selama perkuliahan dan penyelesaian skripsi ini.
8. Kepala Perpustakaan Pusat dan Perpustakaan Fakultas Adab dan Humaniora UIN Alauddin Makassar dan segenap stafnya yang telah menyiapkan literatur dan memberikan kemudahan untuk dapat memanfaatkan perpustakaan secara maksimal sehingga skripsi ini dapat terselesaikan.
9. Kepada sahabat-sahabatku Satriani, Hasriani, Andi Mutmainna, Irawati, Musriyanti, Faturrahmawati, Angga Nizar Pranata Rati, Kak Chusnul kotimah dan teman-teman yang lain yang tidak saya sebutkan namanya yang telah memberikan motivasi dan semangat selama kuliah dan masukan-masukan serta nasihat-nasihatnya dalam penyelesaian skripsi ini terima kasih untuk semuanya.
10. Buat teman-teman seperjuangan Angkatan 2013 terkhusus AP 1/2 Jurusan Ilmu Perpustakaan Fakultas Adab dan Humaniora UIN Alauddin Makassar yang sama-sama berjuang dibangku kuliah sampai lulus.
11. Teman-teman KKN angkatan 54, khususnya posko Desa Bontorannu Kec. Kajang Kab. Bulukumba yang telah banyak melukis kenangan indah selama dua bulan.

12. Semua pihak yang tidak dapat kusebutkan satu persatu yang telah membantu sampai terselesainya skripsi ini, Terima kasih atas segalanya.

Akhirnya, penulis mengharapkan masukan, saran dan kritikan-kritikan yang bersifat membangun demi kesempurnaan skripsi ini. Kepada Allah SWT jugalah penulis panjatkan doa, semoga bantuan dan ketulusan yang telah diberikan, senantiasa bernilai ibadah di sisi Allah SWT. Dan mendapat pahala yang berlipat ganda. Amin.



Makassar, 26 Maret 2018

Kiki Fadillah Akhmad

UNIVERSITAS ISLAM NEGERI
ALAUDDIN
M A K A S S A R

DAFTAR ISI

HALAMAN JUDUL.....	i
HALAMAN PERNYATAAN KEASLIAN SKRIPSI.....	ii
HALAMAN PERSETUJUAN PEMBIMBING.....	iii
HALAMAN PENGESAHAN.....	iv
KATA PENGANTAR.....	v
DAFTAR ISI.....	ix
DAFTAR TABEL.....	xi
ABSTRAK.....	xiii
BAB I PENDAHULUAN.....	1-8
A. Latar Belakang.....	1
B. Rumusan Masalah.....	5
C. Defenisi Operasional dan Ruang Lingkup Penelitian.....	6
D. Tujuan dan Manfaat Penelitian.....	7
E. Kajian Pustaka.....	8
BAB II TINJAUAN TEORETIS.....	9-23
A. Psikografis.....	9
B. Minat Baca Pemustaka.....	13
C. Perpustakaan Perguruan Tinggi.....	19
BAB III METODOLOGI PENELITIAN.....	24-33
A. Jenis Penelitian.....	24
B. Lokasi dan Waktu Penelitian.....	24
C. Populasi dan Sampel.....	24
D. Metode Pengumpulan Data.....	27

E. Instrumen Penelitian.....	28
F. Uji Validitas dan Reliabilitas	30
G. Teknik Analisis Data.....	32
BAB IV HASIL PENELITIAN DAN PEMBAHASAN	34-64
A. Gambaran Umum UPT Perpustakaan UIN Alauddin Makassar.....	34
B. Hasil Penelitian dan Pembahasan	40
C. Pengaruh Antara Psikografis Terhadap Minat Baca Pemustaka di UPT Perpustakaan UIN Alauddin Makassar	61
BAB V PENUTUP.....	65-66
A. Kesimpulan	65
B. Saran.....	66
DAFTAR PUSTAKA	67-69
DAFTAR LAMPIRAN	
RIWAYAT HIDUP	



DAFTAR TABEL

Tabel 1: Pengunjung Sembilan bulan terakhir UPT Perpustakaan UIN Alauddin Makassar	25
Tabel 2: Kisi-kisi Kuesioner	28
Tabel 3: Hasil Uji Validitas Variabel (X) Psikografis	30
Tabel 4: Hasil Uji Validitas Variabel (Y) Minat Baca.....	31
Tabel 5: Hasil Uji Reliabilitas Variabel (X) Psikografis	32
Tabel 6: Hasil Uji Reliabilitas Variabel (Y) Minat Baca.....	32
Tabel 7: Karakteristik Responden Berdasarkan jenis kelamin	40
Tabel 8: Karakteristik Responden Berdasarkan Tingkat Semester.....	41
Tabel 9: Setiap minggu menyempatkan datang ke perpustakaan untuk Membaca.....	43
Tabel 10: Aktif dalam sebuah organisasi/komunitas	44
Tabel 11: Seminggu sekali ikut kajian/ceramah agama.....	44
Tabel 12: Suka membaca novel diwaktu kosong.....	45
Tabel 13: Tertarik memahami perkuliahan yang diberikan dosen.....	46
Tabel 14: Lebih suka membaca di rumah/kos daripada di perpustakaan.....	47
Tabel 15: Suka datang ke perpustakaan karena koleksi bukunya yang lengkap bukan karena fasilitas yang diberikan.....	48
Tabel 16: Suka dan tertarik melihat pameran-pameran seni, tari, budaya dll..	49
Tabel 17: Menurut saya pendidikan adalah nomor satu.....	49
Tabel 18: Tipe orang yang mudah memahami isi bacaan yang dibaca.....	50
Tabel 19: Perubahan gaya hidup dan pola pikir yang dulu dan sekarang dikarenakan banyak membaca.....	51
Tabel 20: Total skor variabel (X) Psikografis.....	52
Tabel 21: 1 buku dibaca dalam sehari.....	53

Tabel 22: Koleksi buku di perpustakaan membuat tertarik datang ke perpustakaan	54
Tabel 23: Cepat bosan saat membaca buku	55
Tabel 24: Membaca buku membantu memahami materi perkuliahan dari dosen.....	55
Tabel 25: Nilai saya tinggi karena banyak membaca materi kuliah	56
Tabel 26: Pengetahuan yang didapat lebih banyak dari membaca	57
Tabel 27: Membaca buku hanya saat akan ujian	57
Tabel 28: Lebih suka mencari sumber informasi dari internet daripada di buku	58
Tabel 29: Lebih suka pergi makan daripada membaca buku saat jam kosong kuliah.....	59
Tabel 30: Total skor variabel (Y) Minat Baca	60
Tabel 31: Hasil Uji Koefisien Determinasi (R^2)	62
Tabel 32: Hasil Regresi Linear	63
Tabel 33: Hasil Uji Hipotesis.....	64



ABSTRAK

Nama : Kiki Fadillah Akhmad
Nim : 40400113014
Jurusan : Ilmu Perpustakaan
Judul : Pengaruh Psikografis terhadap Minat Baca Pemustaka di UPT Perpustakaan UIN Alauddin Makassar

Skripsi ini membahas tentang pengaruh psikografis terhadap minat baca pemustaka di UPT Perpustakaan UIN Alauddin Makassar. Rumusan masalah dari penelitian ini yaitu Seberapa jauh pengaruh psikografis terhadap minat baca pemustaka di UPT Perpustakaan UIN Alauddin Makassar?

Tujuan penelitian ini adalah Untuk mengetahui seberapa besar pengaruh psikografis terhadap minat baca pemustaka di UPT Perpustakaan UIN Alauddin Makassar

Jenis penelitian yang digunakan adalah penelitian asosiatif dengan pendekatan kuantitatif. Populasi dalam penelitian ini adalah rata-rata Pemustaka yang berkunjung selama 9 bulan terakhir yaitu 6.457 pemustaka sedangkan sampel penelitian menggunakan rumus *slovin* dengan teknik *accidental Sampling* maka diperoleh 100 responden. Data dikumpulkan dengan menggunakan kuesioner yang dibagikan langsung kepada responden.

Dari hasil penelitian yang telah dilakukan, Terdapat pengaruh yang signifikan psikografis (X) terhadap minat baca pemustaka (Y) di Perpustakaan UIN Alauddin Makassar dengan nilai signifikan sebesar $0,001 < 0,05$, maka H_0 ditolak dan H_a diterima. Apabila psikografis (gaya hidup) meningkat maka minat baca pemustaka juga akan meningkat. Hal itu terjadi karena psikografis memiliki proporsi pengaruh sebesar 10,9% terhadap minat baca, sedangkan sisanya sebesar 89,1% dipengaruhi oleh variabel lain. Psikografis atau gaya hidup pemustaka adalah baik. Dari 11 pertanyaan dan 100 responden diperoleh Jumlah *skor total* 3452, berada pada rentang skor (1100-4400) atau 78,45% artinya psikografis atau gaya hidup adalah baik. Minat baca pemustaka di perpustakaan UIN Alauddin Makassar adalah baik. Dari 9 pertanyaan dan 100 responden diperoleh Jumlah *skor total* 2474, berada pada rentang skor (900-3600) atau 68,7% artinya minat baca pemustaka adalah baik.

Kata Kunci: *Psikografis dan Minat Baca Pemustaka*

BAB I

PENDAHULUAN

A. Latar Belakang

Dalam memasuki era globalisasi, tantangan yang dihadapi perpustakaan perguruan tinggi di Indonesia semakin besar dan kompleks. Perpustakaan perguruan tinggi harus terus berupaya mencapai visi, misi, dan tujuan dari perguruan tinggi tempat perpustakaan itu berada.

Sebaik apapun produk dan layanan perpustakaan, tidak akan banyak gunanya bila tidak banyak orang yang tahu dan menggunakannya. Karena itu diperlukan sebuah proses yang bernama Pemasaran (*marketing*). Pemasaran adalah ilmu dan seni bagaimana mengelola suatu produk dan layanan agar bisa sampai kepada target pemakai atau konsumen yang diinginkan.

Salah satu faktor utama adalah mengetahui siapa calon pemakai perpustakaan. “*Know Your Customer*” tidak hanya berlaku untuk organisasi profit, tetapi juga non profit seperti perpustakaan. Ada tiga hal yang perlu diketahui dari calon pemakai perpustakaan. Pertama, kebutuhan informasi. Tidak hanya tahu tentang subjek apa yang diinginkan, tetapi juga waktu datang ke perpustakaan, jenis informasi apa yang harus tersedia, dan lain-lain. Kedua, Faktor apa saja yang diinginkan oleh pemakai tentang layanan perpustakaan yang ideal. Apakah keramahan, ketersediaan informasi, kecepatan respon, dan lain-lain. Ketiga, layanan dan produk perpustakaan apa saja yang diinginkan oleh calon pemakai perpustakaan.

Proses memetakan pemakai perpustakaan disebut segmentasi. Segmentasi membantu pustakawan menyediakan layanan yang tepat untuk melayani beragam kebutuhan pemakai. Dari ragam metode segmentasi, segmentasi psikografis merupakan salah satu yang populer untuk pemasaran produk komersial. Menarik karena segmentasi pemakai (konsumen) didasarkan pada *soft data* seperti nilai

yang dianut dan gaya hidup, bukan pada *hard data* seperti umur, jenis kelamin dan pekerjaan. Psikografis yaitu menganalisis perilaku konsumen berdasarkan gaya hidup mereka, sehingga pemasar dapat memberikan kebutuhan dan pelayanan yang sesuai dengan keinginan konsumen

Perpustakaan nasional singapura (National Library Board) pada tahun 2004 pernah melakukan survei untuk memperbesar kapasitas pembelajaran negara Singapura, agar makin kompetitif dan meningkatkan kemakmuran masyarakat. Dari survei psikografis tersebut, National Library Board telah membuat strategi pemasaran perpustakaan baik untuk eksternal dan internal. Strategi tersebut seperti pengembangan staff, evaluasi tempat, *positioning*, strategi teknologi, dan melakukan kolaborasi dengan media.

Terjadinya perubahan yang sangat kompleks dalam gaya hidup masyarakat Indonesia memberikan dampak terhadap minat baca. Persoalan yang mendasar ialah sangat kentalnya budaya lisan yang masih melekat pada masyarakat, sementara kebiasaan membaca belum pernah menjadi kebutuhan (budaya). (Zain, 2011:190)

Menurut data UNESCO, minat baca masyarakat indonesia sangat memprihatinkan, hanya 0,001%. Artinya, dari 1000 orang Indonesia, Cuma 1 orang yang rajin membaca. Riset berbeda bertajuk "*Most Littered Nation In World*" yang dilakukan oleh Central Connecticut State University pada maret 2016 lalu, Indonesia dinyatakan menduduki peringkat ke-60 dari 61 negara soal minat membaca. Ini artinya, Indonesia persis berada di bawah Thailand (59) dan di atas Bostwana (61). Padahal, dari segi penilaian infrastruktur untuk mendukung membaca peringkat Indonesia berada di atas Negara-negara Eropa.(Andina, 2016: 9).

Rendahnya minat baca tidak hanya di kalangan siswa tingkat rendah saja, keadaan seperti itu ternyata juga terjadi pada siswa SMP, SMU, dan SMK. Lebih ironis lagi, ternyata dikalangan perguruan tinggi juga masih sedikit yang mempunyai kebiasaan membaca yang baik. Untuk meningkatkan minat masyarakat terutama di kalangan mahasiswa, memang perlu diadakan berbagai macam upaya yang dapat merangsang mereka agar gemar membaca, sehingga pada akhirnya akan terbentuk “*reading society*” yang baik. (Supriyanto, 2006: 29-30)

Pemerintah sebagai pemegang kebijakan, sangat berperan dalam pengembangan minat baca. Pengembangan minat baca di sekolah atau masyarakat serta keluarga tidak lepas dari peran pemerintah. Kebijakan pemerintah ini berpengaruh terhadap pengadaan buku baik untuk perpustakaan umum, sudut baca ataupun perpustakaan sekolah, hal ini penting karena nyawa dari perpustakaan adalah buku dan informasi tanpa itu semua mustahil akan terbentuk perpustakaan.

Menurut Peraturan Pemerintah Republik Indonesia No. 24 Tahun 2014 dalam Undang-Undang Nomor 43 Tahun 2007 tentang Perpustakaan pasal 4 ayat (4) dijelaskan pula pembudayaan kegemaran membaca pada masyarakat, meliputi gerakan buku murah, penerjemahan, penerbitan buku berkualitas, dan penyediaan sarana perpustakaan di tempat-tempat umum (kantor, ruang tunggu, terminal, bandara, rumah sakit, pasar, dan mall).

Adapun firman Allah SWT yang berkaitan dengan minat baca yaitu dalam surah al-alaq 96: 1-5.

أَقْرَأْ بِأَسْمِ رَبِّكَ الَّذِي خَلَقَ ۝ خَلَقَ الْإِنْسَانَ مِنْ عَلَقٍ ۝ أَلَمْ يَكُنْ الْأَكْرَمُ ۝
الَّذِي عَلَّمَ بِالْقَلَمِ ۝ عَلَّمَ الْإِنْسَانَ مَا لَمْ يَعْلَمْ ۝

Terjemahnya:

“Bacalah dengan (menyebut) nama Tuhanmu yang Menciptakan, Dia telah menciptakan manusia dari segumpal darah. Bacalah, dan Tuhanmulah yang Maha pemurah, yang mengajar (manusia) dengan perantaran kalam, Dia mengajar kepada manusia apa yang tidak diketahuinya.” (Departemen Agama RI Al-Quran dan Terjemahannya, 2012: 597)

Iqro' dalam surah al-alaq tersebut adalah perintah untuk membaca karena membaca adalah kunci dari ilmu pengetahuan. Kata Iqro' yang terdapat dalam ayat al-alaq mempunyai arti bacalah, karena itu, sangat pentingnya membaca bagi kita untuk memperluas ilmu pengetahuan dan memperbanyak informasi yang dibuktikan dari wahyu pertama yang turun kepada Rasulullah adalah surat alaq.

Hal ini menjelaskan bahwa minat baca sangat penting manfaatnya, sehingga membaca merupakan suatu kewajiban bagi seluruh umat manusia yang harus ditanamkan dalam kehidupan sehari-hari. Namun minat baca masyarakat di Indonesia sangat rendah, padahal manfaat membaca bukan hanya memperluas cakrawala pengetahuan tetapi juga ikut membentuk mental seseorang.

Maka dari itu sangat baik mempelajari pola pikir pemustaka sehingga dapat lebih mempertimbangkan koleksi perpustakaan dan pelayanan yang dibutuhkan pemustaka. Seperti yang disebutkan dalam Undang-Undang perpustakaan tahun 2007 pasal 14 tentang layanan perpustakaan dalam ayat 1 yang berbunyi “Layanan perpustakaan dilakukan secara prima dan berorientasi bagi kepentingan pemustaka”.

Masing-masing memiliki hasrat yang berbeda, selera yang beragam dan juga cita rasa yang tidak selalu harus sama, setiap orang mempunyai karakteristik yang unik yang hanya dimiliki oleh mereka. Karena itu pemasar dapat melihat bagaimana pengaruh psikografis terhadap tingkat ketertarikan membaca

pemustaka yang berbeda-beda sehingga dapat memperbaiki model pemasaran perpustakaan.

Selama ini banyak yang telah melakukan berbagai penelitian tentang minat baca. Namun kebanyakan hanya membahas faktor-faktornya, urgensi, dan gagasan penelitian lainnya. Penelitian *cultural studies* dan penerapan metode segmentasi psikografis berjumlah banyak digunakan. Umumnya segmentasi psikografis ini sering diterapkan dalam perusahaan untuk lebih memahami kebutuhan dan keinginan konsumen.

Berdasarkan latar belakang di atas, maka peneliti ingin mengangkat sebuah ide penelitian yang tertuang dalam judul “Pengaruh Psikografis Terhadap Minat Baca Pemustaka di UPT Perpustakaan UIN Alauddin Makassar). Salah satu Alasan penulis menggunakan pemustaka Perpustakaan UIN Alauddin Makassar disebabkan belum adanya penelitian secara mendalam tentang pengaruh psikografis (gaya hidup) terhadap minat baca masyarakat di Indonesia Timur. Olehnya itu sebagai langkah awal, maka peneliti melakukan penelitian terlebih dahulu pada akademisi sebab merekalah yang menjadi potret masyarakat di bagian Indonesia Timur.

B. Rumusan Masalah

Berdasarkan latar belakang yang telah dikemukakan di atas, maka rumusan masalah penelitian ini ialah:

“Seberapa jauh pengaruh psikografis terhadap minat baca pemustaka di UPT Perpustakaan UIN Alauddin Makassar?”

C. Definisi Operasional Penelitian & Ruang Lingkup Penelitian

1. Definisi Operasional

Untuk menghindari kesalahpahaman dalam penelitian ini, maka terlebih dahulu akan dikemukakan beberapa pengertian istilah yang terdapat dalam judul adalah sebagai berikut :

- a) *Psikografis* adalah ilmu untuk menggunakan psikologi dan demografi guna lebih memahami pemustaka. (Kotler dan Keller, 2009: 241). menurut Mowen dan Minor (2002: 283) psikografis mengandung ide yang menggambarkan (grafik) faktor-faktor psikologis (psiko) yang membentuk konsumen. Namun dalam praktiknya, psikologis dipergunakan untuk mengukur gaya hidup konsumen dengan menganalisis aktivitas, minat, dan opini (*activities, interest, dan opinion- AIO*).
- b) *Minat baca* berarti suatu keinginan atau kecenderungan hati yang tinggi terhadap bahan bacaan. Pembinaan minat baca adalah sesuai dengan jenis perpustakaan dan kelompok pemakainya, akan tetapi secara realistis yang masih perlu dilakukan pembinaan adalah pemakai perpustakaan umum dan perpustakaan sekolah. Untuk perpustakaan yang lain masih harus disesuaikan dengan situasi dan kondisi perpustakaan dan pemakai yang bersangkutan .
- c) *Perpustakaan perguruan tinggi* ialah perpustakaan yang terdapat pada perguruan tinggi, badan bawahannya, maupun lembaga yang berafiliasi dengan perguruan tinggi, dengan tujuan utama membantu perguruan tinggi mencapai tujuannya. (Sulystio-Basuki,1993:51)

2. Ruang lingkup Penelitian

Ruang lingkup penelitian ini bertujuan untuk menghindari penyimpangan dan perluasan yang tidak perlu dalam penelitian, maka peneliti membatasi ruang lingkup penelitian yaitu pemustaka UPT Perpustakaan UIN Alauddin Makassar dengan menggunakan metode AIO (*activity, inters dan opinion*) pemustaka.

D. Tujuan dan Manfaat Penelitian

1. Tujuan Penelitian

Sesuai dengan rumusan masalah, maka tujuan dari penelitian ini yaitu: “Untuk mengetahui seberapa besar pengaruh psikografis terhadap minat baca pemustaka di UPT Perpustakaan UIN Alauddin Makassar”

2. Manfaat Penelitian

Adapun manfaat yang ingin diwujudkan dalam penelitian ini adalah sebagai berikut:

a. Secara Teoritis

- 1) Untuk menambah pengetahuan mengenai teknologi informasi yang diterapkan dalam bidang ilmu perpustakaan.
- 2) Sebagai bahan referensi guna meningkatkan minat baca pemustaka dan tingkat kunjungan pemustaka
- 3) Sebagai acuan dan bahan perbandingan dalam penelitian selanjutnya dengan permasalahan yang sama.

b. Secara Praktis

Sebagai acuan dan bahan perbandingan bagi Perpustakaan UIN Alauddin untuk lebih meningkatkan fasilitas dan kualitas sumber daya informasinya sesuai dengan perkembangan zaman.

E. Kajian Pustaka

Penelitian ini meneliti tentang pengaruh psikografis terhadap minat baca pemustaka. Ada beberapa referensi yang berkaitan dengan penelitian tersebut, tetapi penulis hanya megemukakan beberapa referensi sebagai berikut:

1. *Pasarkan layanan perpustakaan anda dengan tepat* jurnal dari Hendro wicaksono. Jurnal ini membahas tentang psikografis mulai dari pengertian segmentasi psikografis
2. *Pengaruh variabel segmentasi psikografis Terhadap keputusan pembelian yamaha mio di makassar* skripsi oleh Achmad Husaini. Skripsi ini membahas tentang Psikografis, mencakup konsep AIO (*activities, interest, dan opinion*)
3. *Manajemen Perpustakaan: Suatu pendekatan praktik* ditulis oleh Sutarno NS. Buku ini membahas tentang minat baca. Yang didalamnya mencakup pembinaan minat baca
4. *Pengantar Ilmu Perpustakaan* ditulis oleh Sulityo Basuki (1993). Buku ini membahas tentang perpustakaan perguruan tinggi, yaitu pengertian perpustakaan perguruan tinggi dan tujuan perpustakaan perguruan tinggi.

BAB II

TINJAUAN TEORETIS

A. Psikografis

1. Pengertian Psikografis

Dalam kamus marketing (Norman dkk., 2005: 167) psikografis adalah sebuah teknik yang ditujukan pada segmentasi pasar dengan menggunakan kriteria psikologis untuk membedakan antara segmen yang berbeda. Psikografis juga diartikan sebagai metode memilah-milah suatu pasar kedalam segmen-segmen nilai dan gaya hidup (*value and lifestyle*) yang dianut. Dengan asumsi bahwa dalam lingkungan yang homogen sekalipun, pola aktifitas, konsumsi dan perilaku tiap orang bisa berbeda-beda, tergantung nilai dan gaya hidupnya. Psikografis mencoba mengelompokkan dinamika preferensi dan pilihan konsumen (pemakai) berdasarkan kecenderungan psikologis. (Wicaksono, 2007: 2)

Adapun menurut Mowen dan Minor (2002: 283) psikografis mengandung ide yang menggambarkan (grafik) faktor-faktor psikologis (psiko) yang membentuk pemustaka. Namun dalam praktiknya, psikologis dipergunakan untuk mengukur gaya hidup pemustaka dengan menganalisis aktivitas, minat, dan opini (*activities, interest, dan opinion - AIO*).

Hawkins, dkk., dalam Hartanto, dkk. Mengatakan psikografis yang asli memfokus pada pengukuran aktifitas, minat, dan opini yang terkandung dalam inventori AIO. Sementara menurut Engel, dkk (1994: 384-385). Psikografis (*psychographics*) adalah teknik utama yang digunakan oleh peneliti konsumen sebagai ukuran operasional dari gaya hidup. Psikografis memberikan pengukuran kuantitatif dengan sampel besar berlawanan dengan teknik penelitian lunak atau kualitatif seperti wawancara kelompok fokus atau

wawancara mendalam. Psikografis bergerak di luar pandangan konsumen yang diekspresikan di dalam pengukuran demografi, perilaku, dan sosioekonomi. Psikografis biasanya dipakai untuk melihat segmen pasar. Segmen pasar adalah sekelompok orang yang memiliki kebutuhan dan keinginan yang serupa. (Kotler & Keller, 2009: 228)

Dari beberapa definisi diatas dapat di simpulkan bahwa psikografis adalah mengukur gaya hidup pemustaka dengan melihat aktivitas, minat, dan opini pemustaka sehingga memungkinkan pemasar dapat memasarkan layanan perpustakaan dengan lebih baik karena bisa mengukur kebutuhan dan keinginan para pemustaka

Untuk mengetahui gaya hidup konsumen yaitu pemustaka, para peneliti psikografis menggunakan pertanyaan-pertanyaan yang disebut pernyataan AIO (*AIO Statements*) yang berusaha mengungkapkan aktivitas, minat dan opini pemustaka. (Mowen dan minor, 2002: 283).

2. Konsep AIO

AIO, istilah yang digunakan secara dapat dipertukarkan dengan psikografis, mengacu pada pengukuran kegiatan, minat, dan opini. AIO singkatan dari *activities, interest, dan opinion* dengan penjabaran sebagai berikut:

a. *Activities* (Kegiatan)

Menurut Prasetijo, *Activities* (Kegiatan) yaitu apa yang dikerjakan pemustaka, produk apa yang dibeli atau digunakan, kegiatan apa yang mereka lakukan untuk mengisi waktu luang (Wijaya, 2015: 11-12)

Activities (kegiatan) adalah tindakan nyata seperti menonton suatu medium, berbelanja di toko, atau menceritakan kepada tetangga mengenai pelayanan yang baru. Walaupun tindakan ini biasanya dapat

diamati, alasan untuk tindakan tersebut jarang dapat diukur secara langsung. Aktivitas yaitu orang yang mudah atau tidak bergerak dan bereaksi serta bertindak laku secara spontan. (Engel dkk, 1994: 385)

Sedangkan menurut Schiffman dan Kanuk (2004: 48) Aktivitas membahas mengenai bagaimana pemustaka menghabiskan waktunya seperti bekerja, berlibur, atau melakukan kegiatan lainnya.

Aktivitas adalah bagaimana konsumen menghabiskan waktu dalam kehidupan sehari-hari. (Nugroho, 2010: 78). Adapun pertanyaan-pertanyaan tentang *Activities* menurut Prasetyo dan Ihalauw (2005: 58) mengungkapkan:

- 1) Apa yang dikerjakan konsumen
- 2) Produk apa yang dibeli atau digunakan
- 3) Kegiatan apa yang mereka lakukan untuk mengisi waktu luang.

a. Interest (Minat)

Menurut Prasetijo, *interest* (minat) adalah apa kesukaan, kegemaran dan prioritas dalam hidup pemustaka. Minat menurut Setiadi adalah sesuatu hal yang menjadi minat atau apa saja yang ada di sekeliling konsumen yang dianggap penting dalam kehidupan dan berinteraksi sosial (Setiadi, 2010: 78).

Menurut Crow and Crow, ada tiga faktor yang menimbulkan minat yaitu “faktor yang timbul dari dalam diri individu, faktor motif sosial dan faktor emosional yang ketiganya mendorong timbulnya minat”. Pendapat tersebut sejalan dengan yang dikemukakan Sudarsono, faktor-faktor yang menimbulkan minat dapat digolongkan sebagai berikut:

- 1) Faktor kebutuhan dari dalam. Kebutuhan ini dapat berupa kebutuhan yang berhubungan dengan jasmani dan kejiwaan.

- 2) Faktor motif sosial. Timbulnya minat dalam diri seseorang mendapatkan pengakuan, penghargaan dari lingkungan dimana ia berada.
- 3) Faktor emosional. Faktor ini merupakan ukuran intensitas seseorang dalam menaruh perhatian terhadap sesuatu kegiatan atau objek tertentu. (internet)

b. *Opini* (Opini)

Menurut Prasetijo *Opinion* (opini) yaitu pandangan dan perasaan konsumen dalam menanggapi isu-isu global, lokal, moral, ekonomi, dan sosial. Setiadi juga mengungkapkan opini adalah cara konsumen memandang diri sendiri dan dunia di sekitar mereka (Setiadi, 2010: 78).

Opinion (opini) adalah “jawaban” lisan atau tertulis yang orang berikan sebagai respons terhadap situasi stimulus dimana semacam “pertanyaan” diajukan. Atau dapat diartikan sebagai hasil pekerjaan pikir dalam meletakkan hubungan antara tanggapan yang satu dengan lainnya, antara pengertian satu dengan pengertian lainnya dan dinyatakan dalam satu kalimat. Opini digunakan untuk mendeskripsikan penafsiran, harapan, dan evaluasi seperti kepercayaan mengenai maksud orang lain, antisipasi sehubungan dengan peristiwa masa datang, dan penimbangan konsekuensi yang memberi ganjaran atau menghukum dari jalannya tindakan alternatif. (Engel dkk, 1994: 385)

Menurut Schiffman & Kanuk (2007: 53) Opini membahas mengenai bagaimana konsumen memandang berbagai macam kejadian, persoalan, pendidikan dan masa depan.

Dalam bentuk yang umum, studi psikografis AIO menggunakan serangkaian pernyataan (daftar pernyataan psikografis) yang dirancang

untuk mengenali berbagai aspek yang relevan mengenai kepribadian, motif membeli, minat, sikap, kepercayaan, dan nilai-nilai konsumen. Dengan mengenali siapa mereka, professional pemasaran dapat memahami apa yang ada dikepala masing-masing konsumen. Psikografi adalah teknik utama yang digunakan untuk penelitian tentang perilaku konsumen sebagai ukuran dari gaya hidup.

Dengan asumsi bahwa dalam lingkungan yang homogen sekalipun, pola aktifitas, konsumsi dan perilaku tiap orang bisa berbeda-beda, tergantung nilai dan gaya hidupnya. Psikografi mencoba mengelompokkan dinamika preferensi dan pilihan pemakai berdasarkan kecenderungan psikologis.

B. Minat Baca Pemustaka

1. Minat Baca

a. Pengertian Minat Baca

Menurut Kamus Besar Bahasa Indonesia (2013: 580), minat adalah perhatian, kesukaan, kecenderungan hati. Sedangkan Kamus Besar Bahasa Indonesia (2013: 94) mendefinisikan baca adalah melihat serta memahami isi dari apa yang tertulis (dengan melisankan atau hanya dalam hati), mengeja atau melafalkan apa yang tertulis, mengucapkan, mengetahui, meramalkan, menduga, memperhitungkan.

Minat merupakan salah satu faktor yang membantu dan mendorong manusia untuk mencapai tujuannya. Minat mengandung arti keinginan memperhatikan atau melakukan sesuatu. Secara umum minat dapat diartikan sebagai suatu kecenderungan yang menyebabkan seseorang berusaha untuk mencari ataupun mencoba aktivitas-aktivitas dalam bidang

tetentu. Minat juga berarti sesuatu yang disenangi tanpa terikat atau terpaksa. (Ratnasari, 2013: 18)

Minat adalah suatu keinginan atau kecenderungan hati yang tinggi terhadap sesuatu. Minat baca berarti suatu keinginan atau kecenderungan hati yang tinggi terhadap bahan bacaan. Bahan bacaan atau koleksi perpustakaan yang diminati oleh seseorang atau sekelompok orang dalam masyarakat adalah yang mengandung manfaat, nilai, yang sesuai dengan apa yang dikehendaki oleh pembaca yang bersangkutan. Nilai dan manfaat itu dapat menambah pengetahuan, memberikan kesenangan, (hiburan), memberikan rasa kepuasan kenikmatan jiwa, bahkan rasa bangga yang ada pada diri orang yang bersangkutan. (NS, 2006: 107)

Secara operasional, Hasanah, dkk dalam Arisma (2012: 33) menyatakan bahwa minat baca merupakan hasrat yang kuat seseorang baik disadari ataupun tidak yang terpuaskan lewat perilaku membacanya.

Dari berbagai definisi minat baca diatas dapat disimpulkan bahwa minat membaca merupakan aktifitas yang dilakukan dengan penuh ketekunan dan cenderung menetap serta dilakukan dengan penuh kesadaran sehingga mendatangkan perasaan senang, suka, gembira dan puas.

Setiap orang mempunyai tingkatan untuk berminat, tertarik, dan berkeinginan terhadap bahan bacaan, baik yang ada dirumah, di perpustakaan atau pun di mana saja. Menurut pengamatan, dikatakan bahwa untuk mengembangkan minat baca, seseorang sebaiknya dimulai sejak usia dini (anak-anak). Bahkan ketika masih dalam kandungan ibunya, sudah dapat dimulai untuk mengembangkan minat tersebut. (NS, 2006: 107-108).

b. Tujuan Minat baca

Secara umum minat baca mempunyai tujuan mewujudkan suatu sistem penumbuhan dan pengembangan nilai ilmu yang sesuai dengan kebutuhan masyarakat, serta mengembangkan masyarakat baca (reading society) lewat pelayanan perpustakaan dengan penekanan pada penciptaan lingkungan baca untuk semua jenis bacaan pada semua lapisan masyarakat (Supriyono, 1998).

Tujuan dari pengembangan minat baca ini antara lain:

- 1) Untuk mendorong minat dan kebiasaan membaca agar tercipta masyarakat yang berbudaya membaca.
- 2) Meningkatkan layanan perpustakaan.
- 3) Menciptakan masyarakat informasi yang siap berperan serta dalam semua aspek pembangunan.
- 4) Memiliki pengetahuan yang terkini bukan yang sudah “basi”.
- 5) Meningkatkan kemampuan berpikir.
- 6) Mengisi waktu luang (Kartika, 2004).

Minat baca dapat ditumbuhkan dan dikembangkan, sehingga menjadi kebiasaan melalui penguasaan teknik membaca yang tepat. Teknik membaca yang tepat dapat membuat membaca lebih efisien, efektif serta menarik (Ratnasari, 2013: 20).

c. Manfaat Membaca

Buku merupakan sumber berbagai informasi yang dapat membuka wawasan kita tentang berbagai hal seperti ilmu pengetahuan, ekonomi, social, budaya, politik, maupun aspek lainnya. Tanpa kita sadari, manfaat membaca buku dapat memberikan banyak inspirasi bagi kita.

Adapun manfaat dalam membaca menurut Roesma dalam Kurniati dan Nunung Prajarto (2007: 6) ada beberapa hal, yaitu :

- 1) Mengisi waktu luang
- 2) mengetahui hal-hal yang aktual yang terjadi di lingkungannya
- 3) memuaskan pribadi yang bersangkutan
- 4) memenuhi tuntutan praktis kehidupan bathinnya dapat terpenuhi
- 5) memenuhi tuntutan praktis kehidupan sehari-hari
- 6) meningkatkan minat terhadap sesuatu yang lebih lanjut
- 7) meningkatkan pengembangan diri
- 8) memuaskan tuntutan intelektual
- 9) memuaskan tuntutan spiritual

Peranan perpustakaan dapat mendukung minat baca dan sangat berhubungan dengan peningkatan minat baca masyarakat, sehingga akan tercipta masyarakat yang kritis dan berwawasan luas dalam mencari informasi yang berguna bagi dirinya serta dapat berpikir dan bertindak lebih bijak lagi.

d. Faktor pendorong Minat Baca

Faktor yang menjadi pendorong atas bangkitnya minat baca ialah ketertarikan, kegemaran dan hobi membaca, dan pendorong tumbuhnya kebiasaan membaca adalah kemampuan membaca.

Minat juga tergantung dari faktor dorongan yang tersedia, situasi dan kondisi, lingkungan kehidupan dari sistem yang berlaku. Bunanta dalam Kamsul (2018: 13) menyebutkan bahwa minat baca terutama sangat ditentukan oleh:

- 1) Faktor lingkungan keluarga dalam hal ini misalnya kebiasaan membaca keluarga di lingkungan rumah.

- 2) Faktor pendidikan dan kurikulum di sekolah yang kurang kondusif.
- 3) Faktor infrastruktur dalam masyarakat yang kurang mendukung peningkatan minat baca masyarakat.
- 4) Serta faktor keberadaan dan keterjangkauan bahan bacaan.

Sedangkan menurut Purves dan Beach, dalam Harris dan Sipay dalam Hidayanto (2013:45) ada dua kelompok besar faktor dan unsur yang mempengaruhi minat membaca yaitu faktor personal dan faktor institusional yaitu:

- 1) Faktor personal adalah faktor-faktor yang ada dalam diri atau faktor yang interent diri, yaitu meliputi usia, jenis kelamin, inteligensi, kemampuan membaca, sikap dan kebutuhan psikologis.
- 2) Faktor institusional adalah faktor-faktor di luar diri atau *factor exteorent*, yaitu meliputi ketersediaan jumlah buku-buku bacaan dan jenis-jenis bukunya, status sosial ekonomi orang tua dan latar belakang etnis, kemudian pengaruh orang tua, guru dan teman sebaya.

2. Pemustaka

Pengertian *User* (Pemustaka) adalah “pengguna fasilitas yang disediakan perpustakaan baik koleksi maupun buku (bahan pustaka maupun fasilitas lainnya)”. *User* berbagai macam jenisnya, ada mahasiswa, guru, dosen, dan masyarakat pada umumnya bergantung jenis perpustakaan yang ada. (Suwarno, 2011: 37)

Menurut NS (2008: 150) “pemakai perpustakaan adalah kelompok orang dalam masyarakat yang secara intensif mengunjungi dan memakai layanan dan fasilitas perpustakaan”.

Secara umum, pemakai perpustakaan adalah pelanggan (customer). Menurut Sutopo dan Suryanto, yang dimaksud pelanggan adalah siapa saja

yang berkepentingan dengan produk layanan. Karena itu, pelanggan dapat berupa individu (perorangan) dan masyarakat dalam arti luas.

Berbicara mengenai pengguna Perpustakaan Perguruan Tinggi memang tidak sulit menjawabnya. Tentu saja civitas akademika perguruan tinggi yang bersangkutan. Untuk lebih jelasnya Berawi (2012: 57-58) menguraikan sebagai berikut:

a. Mahasiswa

Masyarakat mahasiswa di berbagai tingkat pada lingkungan Perguruan Tinggi dimana perpustakaan tersebut bernaung. Mereka itulah yang mempunyai hak utama untuk memanfaatkan segala fasilitas di perpustakaan. Tanpa dituntut persyaratan lebih lanjut asal seorang mahasiswa telah terdaftar di lingkungan perguruan tinggi bersangkutan. Minimal hanya datang dan membaca di tempat. Sedangkan untuk pemanfaatannya lebih jauh mereka dikenakan persyaratan administratif ringan yang sifatnya pengamanan dan ketertiban. Sebab perpustakaan itu mahal harganya.

b. Dosen

Kelompok masyarakat pengguna ini meskipun jumlahnya tidak sebanyak mahasiswa, namun secara fungsional mereka mempunyai potensi yang besar terhadap pemanfaatan perpustakaan. Sebagai staf akademik tentu banyak berhubungan langsung dengan bahan informasi yang tepat untuk mempersiapkan perkuliahan-mengajar. Kegiatan penelitian yang memang sudah menjadi salah satu pekerjaan dosen, sangat banyak membutuhkan informasi kepustakaan.

c. Tenaga teknis nonedukatif

Kelompok masyarakat ini juga dikenal sebagai karyawan administrasi. Tugasnya ialah membantu dan menunjang kelancaran kerja organisasi atau lembaga. Karena sifat pekerjaannya yang tidak terlalu banyak memerlukan kemampuan profesional yang memerlukan pemikiran optimal. Dalam arti bahwa kegiatannya lebih banyak bersifat rutin. Kelompok pengguna ini pada umumnya tidak perlu mempergunakan bahan informasi akademik seperti yang dibutuhkan oleh mahasiswa dan dosen maupun staf fungsional lainnya. Bagi mereka cukup disediakan bahan-bahan yang bersifat menghibur maupun bahan-bahan yang bersifat ringan. Tetapi memang ada juga sebagian dari mereka yang memiliki jiwa ilmuwan, artinya haus akan bacaan akademik untuk mengembangkan kemampuan daya nalarnya, tetapi jumlahnya tidak banyak.

d. Masyarakat Bebas

Perpustakaan pada dasarnya terbuka untuk umum, artinya tidak membatasi kelompok penggunaannya hanya dalam lingkungan sendiri saja. Demikian juga masyarakat bebas dari mana pun asalnya seperti misalnya dari perguruan tinggi lain. Paling tidak mereka berhak datang dan membaca bahan bacaan ditempat. Tidak diperkenankan meminjamnya.

C. Perpustakaan perguruan tinggi

1. Pengertian Perpustakaan Perguruan Tinggi

Pada dasarnya semua perpustakaan merupakan suatu instansi yang memiliki proses kerja sama, yaitu memberikan pelayanan informasi kepada pengguna. Namun demikian dalam perkembangannya setiap jenis perpustakaan memiliki definisi dan kriteria tertentu yang membedakannya dengan

perpustakaan lain. Perpustakaan perguruan tinggi merupakan salah satu jenis dari sekian banyak jenis perpustakaan yang telah dikategorikan.

Perpustakaan perguruan tinggi ialah perpustakaan yang terdapat pada perguruan tinggi, badan bawahannya, maupun lembaga yang berafiliasi dengan perguruan tinggi, dengan tujuan utama membantu perguruan tinggi mencapai tujuannya. (Sulistyo-Basuki, 1993: 51)

Dalam Undang-Undang RI Nomor 43 Tahun 2007 tentang perpustakaan (2009: 13) Perpustakaan Perguruan Tinggi adalah perpustakaan yang merupakan bagian integral dari kegiatan pendidikan, penelitian dan pengabdian kepada masyarakat dan berfungsi sebagai pusat sumber belajar untuk mendukung tercapainya tujuan pendidikan yang berkedudukan di perguruan tinggi.

Dalam buku Chowdhury (2008: 27) yang di kutip oleh Ibrahim (2010: 37) Perpustakaan perguruan tinggi adalah perpustakaan yang berada di bawah naungan lembaga pendidikan tinggi. Fungsi utama perpustakaan perguruan tinggi adalah mendukung proses belajar mengajar dan penelitian di perguruan tinggi yang bersangkutan. Contoh perpustakaan perguruan tinggi adalah perpustakaan universitas, perpustakaan institut, perpustakaan sekolah tinggi, perpustakaan politeknik, perpustakaan fakultas dan perpustakaan jurusan.

Dari beberapa pendapat di atas, dapat disimpulkan bahwa perpustakaan perguruan tinggi adalah perpustakaan yang terdapat pada perguruan tinggi yang berfungsi menyediakan dan menyebarluaskan informasi guna membantu perguruan tinggi tersebut mencapai tujuannya yakni Tri Dharma Perguruan Tinggi (pendidikan, penelitian, dan pengabdian masyarakat).

2. Tujuan Perpustakaan Perguruan Tinggi

Tujuan perguruan tinggi di Indonesia dikenal dengan nama tri dharma perguruan tinggi (pendidikan, penelitian, dan pengabdian masyarakat) maka perpustakaan perguruan tinggi pun bertujuan membantu melaksanakan ketiga dharma perguruan tinggi.

Menurut Sulityo-Basuki (1993: 52) Secara umum tujuan perpustakaan perguruan tinggi adalah:

- a. Memenuhi keperluan informasi masyarakat perguruan tinggi, lazimnya staf pengajar dan mahasiswa. Sering pula mencakup tenaga administrasi perguruan tinggi.
- b. Menyediakan bahan pustaka rujukan (referensi) pada semua tingkat akademis, artinya mulai dari mahasiswa tahun pertama hingga ke mahasiswa program pasca sarjana dan pengajar.
- c. Menyediakan ruang belajar untuk pemakai perpustakaan.
- d. Menyediakan jasa peminjaman yang tepat guna bagi berbagai jenis pemakai.
- e. Menyediakan jasa informasi aktif yang tidak saja terbatas pada lingkungan perguruan tinggi tetapi juga lembaga industri lokal.

3. Fungsi perpustakaan perguruan tinggi

Melihat bahwa perguruan tinggi pada umumnya mengembangkan berbagai bidang ilmu dan tentu saja termasuk bidang informasi studi secara lebih mendalam, maka jelas, bahwa perpustakaan yang ada dilingkungannya pun harus mampu mendukung segala kebutuhan informasi studi yang menjadi bidang pengembangannya. Hal ini menunjukkan bahwa perpustakaan perguruan tinggi berfungsi sebagai pusat sumber informasi yang sesuai dengan program perguruan tinggi yang bersangkutan, yaitu program-program

akademik-ilmiah yang telah tertuang ke dalam kurikulumnya secara keseluruhan. (M.Yusuf, 2010: 20)

Departemen Pendidikan Nasional (2004: 3) telah merumuskan fungsi-fungsi Perpustakaan Perguruan Tinggi sebagai berikut:

- a. Fungsi edukasi, perpustakaan merupakan sumber belajar para civitas akademika, oleh karena itu koleksi yang disediakan adalah koleksi yang mendukung pencapaian tujuan pembelajaran, pengorganisasian bahan pembelajaran setiap program studi, koleksi tentang strategi belajar mengajar dan materi pendukung pelaksanaan evaluasi pembelajaran.
- b. Fungsi informasi, perpustakaan merupakan sumber informasi yang mudah diakses oleh pencari dan pengguna informasi.
- c. Fungsi riset, perpustakaan mempersembahkan bahan-bahan primer dan skunder yang paling mutakhir sebagai bahan untuk melakukan penelitian dan mengkaji ilmu pengetahuan, teknologi dan seni. Koleksi pendukung penelitian di Perpustakaan Perguruan Tinggi adalah menghasilkan karya-karya penelitian yang dapat diaplikasikan untuk kepentingan pembangunan masyarakat dalam berbagai bidang.
- d. Fungsi rekreasi, perpustakaan harus menyediakan koleksi rekreatif yang bermakna untuk membangun dan mengembangkan kreativitas, minat dan daya inovasi pemustaka Perpustakaan.
- e. Fungsi publikasi, perpustakaan selayaknya juga membantu melakukan publikasi karya yang dihasilkan oleh warga Perguruan Tinggi yakni civitas akademika dan staf non akademik.
- f. Fungsi deposit, perpustakaan menjadi pusat deposit untuk seluruh karya dan pengetahuan yang dihasilkan oleh warga Perguruan Tingginya.

g. Fungsi interpretasi, Perpustakaan sudah seharusnya melakukan kajian dan memberikan nilai tambah terhadap sumber-sumber informasi yang dimilikinya untuk membantu pemustaka dalam melakukan dharmanya.

Berdasarkan pendapat di atas maka dapat dipahami bahwa Perpustakaan Perguruan Tinggi dengan fungsinya dapat mendukung program pendidikan, pengajaran serta penelitian dengan menyediakan informasi yang dibutuhkan dan melaksanakan tri darma Perguruan Tinggi. Dalam melaksanakan tujuannya, Perpustakaan Perguruan Tinggi juga menjalankan fungsinya yaitu fungsi edukasi, fungsi informasi, fungsi riset, fungsi rekreasi, fungsi publikasi, fungsi deposit, dan fungsi interpretasi.



BAB III

METODOLOGI PENELITIAN

A. Jenis Penelitian

Penelitian ini merupakan penelitian hubungan atau pengaruh (penelitian asosiatif), dengan menggunakan pendekatan kuantitatif. Menurut Mathar (2013: 17) penelitian kuantitatif adalah sebuah metode penelitian yang menggunakan pendekatan kalkulasi angka-angka (*numeric*). Dalam penelitian ini, penulis menggunakan jenis penelitian kausalitas. Jenis penelitian kausalitas menurut Abdullah (2015:123) merupakan jenis penelitian yang bertujuan mengetahui pengaruh antar variabel.

B. Lokasi dan Waktu Penelitian

Penelitian ini dilaksanakan di Makassar dengan lokasi penelitian yang bertempat di UPT Perpustakaan UIN Alauddin Makassar dengan waktu yang ditentukan kurang lebih 1 bulan, yakni mulai tanggal 15 November 2017 sampai 15 Desember 2017

C. Populasi dan Sampel

1. Populasi

Populasi adalah kumpulan unit yang akan diteliti karakteristiknya, dan apabila populasinya terlalu luas, maka peneliti harus mengambil bagian dari populasi yang mewakili keseluruhan ciri-ciri pada populasi. (Abdullah, 2015: 226). Penelitian populasi ini dilakukan karena peneliti ingin melihat semua liku-liku yang ada dalam populasi. Objek pada populasi ini diteliti, hasil penelitiannya dianalisis, disimpulkan, di mana kesimpulan yang diambil mewakili keseluruhan populasi. (Arikunto, 2006: 131).

Dari beberapa definisi diatas, dapat dikemukakan bahwa populasi pada umumnya berarti keseluruhan objek penelitian, mencakup semua elemen yang terdapat dalam wilayah penelitian. Sehingga populasi dalam hal ini yang diteliti penulis adalah mahasiswa yang berkunjung ke UPT Perpustakaan UIN Alauddin Makassar pada saat penelitian berlangsung. Dari data pengunjung pada bulan Januari-September 2017 perpustakaan UPT Uin Aluddin Makassar mendapat pengunjung sebanyak 58.117 pemustaka dengan jumlah rata-rata 6.457 pemustaka perbulan.

Tabel 1
Pengunjung Sembilan bulan terakhir
UPT Perpustakaan UIN Alauddin Makassar

Bulan	Pegunjung
Januari	9050
Februari	7542
Maret	8075
April	7681
Mei	7661
Juni	6543
Juli	2260
Agustus	1450
September	8050

(Sumber: UPT Perpustakaan UIN Alauddin Makassar)

2. Sampel

Sampel adalah sebagian atau wakil populasi yang diteliti. Di namakan penelitian sampel karena peneliti bermaksud untuk menggeneralisasikan hasil penelitian sampel. (Arikunto, 2006: 131). Sampel dikatakan pula sebagai elemen-elemen populasi yang merupakan subyek di mana pengukuran dilakukan. Hal ini dilakukan karena tidak semua obyek yang akan diteliti dapat diamati dengan baik karena adanya beberapa keterbatasan yang ada pada peneliti (Abdullah, 2015: 227).

Dalam melakukan penelitian sampel, maka diperlukan sebuah teknik pengambilan sampel. Adapun teknik yang akan diterapkan peneliti adalah pengambilan sampel secara aksidental yaitu pengambilan sampel secara kebetulan, siapa saja yang secara kebetulan bertemu dengan peneliti di lokasi penelitian digunakan sebagai sampel. Teknik sampel aksidental ini penulis pakai karena dianggap mudah dan praktis baik waktu maupun biaya.

Selanjutnya untuk mengetahui ukuran sampel, maka peneliti menggunakan rumus slovin sebagai berikut:

$$n = \frac{N}{1 + N\alpha^2}$$

Rumus slovin merupakan unsur kelonggaran ketidaktelitian karena kesalahan pengambilan sampel yang masih ditoleransi. Di mana:

n = ukuran sampel

N = ukuran populasi

α = toleransi ketidak telitian dalam persen (%). (Abdullah, 2015: 237)

$$\begin{aligned} n &= \frac{6.457}{1 + 6.457 \cdot (10\%)^2} \\ &= \frac{6.457}{1 + 64.57} \\ &= 98.47 \end{aligned}$$

Berdasarkan rumus slovin maka ukuran sampel yang diambil dibulatkan menjadi 100 orang.

D. Metode Pengumpulan Data

Pengumpulan data adalah cara-cara untuk memperoleh data-data yang lengkap, objektif dan dapat dipertanggungjawabkan kebenarannya sesuai dengan permasalahan penelitian.

Adapun teknik pengumpulan data yang digunakan dalam penelitian ini adalah:

1. Observasi

Menurut Arikunto (2006:124) observasi adalah mengumpulkan data atau keterangan yang harus dijalankan dengan melakukan usaha-usaha pengamatan secara langsung ke tempat yang akan diselidiki. Observasi (pengamatan) penulis lakukan dengan mengadakan pengamatan langsung pada objek penelitian, yang kemudian mengumpulkan data atau informasi yang berkaitan dengan permasalahan yang dibahas dalam penelitian secara rinci dan sistematis.

2. Kuesioner (angket)

Kuesioner (angket) adalah teknik pengumpulan data yang dilakukan dengan cara memberi seperangkat pertanyaan atau pernyataan tertulis kepada responden untuk dijawabnya. (sugiyono, 2015:199)

Kuesioner (angket) tersebut dilengkapi dengan identitas pemustaka yang terdiri dari nama, NIM, fakultas, jurusan, dan prodi. Hal ini dimaksudkan untuk mendapatkan data lengkap pemustaka di UPT Perpustakaan Uin Alauddin Makassar.

3. Pustaka

Pustaka yaitu penulis mengambil bahan-bahan bacaan berupa buku-buku literature, catatan-catatan kuliah, ataupun sumber-sumber lainnya yang berhubungan dengan pokok masalah yang dibahas.

E. Instrumen Penelitian

Instrumen penelitian adalah alat-alat yang digunakan untuk mendukung proses penemuan jawaban pokok dari sebuah masalah penelitian (Mathar, 2013: 23).

Dalam melakukan suatu penelitian dibutuhkan alat untuk memperlancar kegiatan penelitian yang dilakukan. Adapun instrumen yang digunakan peneliti adalah

1. Angket atau Kuesioner

Kuesioner adalah sejumlah pertanyaan tertulis yang digunakan untuk memperoleh informasi dari responden dalam arti laporan tentang pribadinya. (Arikunto, 2006:151).

Dalam hal ini, peneliti telah merumuskan beberapa indikator sesuai dengan variabel penelitian yang akan menjadi pedoman dalam pembuatan pertanyaan atau pernyataan dalam kuesioner

Tabel 2
Kisi-kisi Kuesioner

No	Variabel	Indikator
1.	Psikografi	<ul style="list-style-type: none"> • Activities (aktivitas) • Interest (Minat) • Opinion (opini)
2.	Minat baca	<ul style="list-style-type: none"> • Perasaan saat membaca • Kebutuhan terhadap bacaan buku • Keinginan mencari bahan bacaan

(Hasil olahan data September 2017)

Untuk mengukur data yang sudah tersusun dalam bentuk instrumen pertanyaan/pernyataan, maka digunakan skala *likert*. Skala likert digunakan untuk mengukur sikap, pendapat, dan persepsi seseorang atau sekelompok

orang tentang fenomena sosial (Sugiyono, 2013: 93). Instrumen ini dilakukan untuk mengukur pengaruh psikografis terhadap minat baca pemustaka di Perpustakaan UPT UIN Alauddin Makassar.

- a. Skala likert yang digunakan pada variabel psikografis untuk menunjukkan skor, sebagai berikut:
 1. Untuk jawaban sangat sesuai (SS), skornya 4
 2. Untuk jawaban sesuai (S), skornya 3
 3. Untuk jawaban tidak sesuai (TS), skornya 2
 4. Untuk jawaban sangat tidak sesuai (STS), skornya 1
- b. Skala likert yang digunakan pada variabel minat baca pemustaka menunjukkan skor, sebagai berikut:
 1. Untuk jawaban sangat setuju (SS), skornya 4
 2. Untuk jawaban setuju (S), skornya 3
 3. Untuk jawaban tidak sesuai (TS), skornya 2
 4. Untuk jawaban sangat tidak sesuai (STS), skornya 1

2. Pedoman Obsevasi

Observasi merupakan kegiatan yang dilakukan oleh peneliti untuk mengamati objek penelitiannya secara langsung, serta kemudian mencatat hal-hal yang dianggap perlu sehubungan dengan masalah yang diteliti (Sunatang, 2016: 22).

F. Uji Validitas dan Uji Reliabilitas

Setelah menggunakan alat, selanjutnya peneliti melakukan uji instrumen sebagai berikut

1. Uji validitas

Uji validitas dilakukan untuk mengukur sejauh mana suatu alat pengukur itu mengukur apa yang akan diukur. Uji validitas adalah tingkat keandalan dan kesahihan alat ukur yang digunakan. Instrumen dikatakan *valid* berarti menunjukkan alat ukur atau dapat digunakan untuk mengukur apa yang seharusnya di ukur (Sugiyono, 2013: 137)

Uji validitas ini dilakukan untuk menguji valid atau tidaknya butir pertanyaan yang ada dalam kuesioner. Suatu item instrumen valid jika nilai korelasinya adalah “positif” dan lebih besar atau sama dengan r tabel, nilai r tabel (N= 100, $\alpha=5\%$) adalah 0,195 dapat di lihat pada lampiran. Hasil uji validitas variabel (X) nilai-nilai k

Tabel 3
Hasil Uji Validitas Variabel (X)
Psikografis

Butir	r Tabel	r Hitung	Ket
X1	0,196	0,367	Valid
X2	0,196	0,536	Valid
X3	0,196	0,514	Valid
X4	0,196	0,534	Valid
X5	0,196	0,332	Valid
X6	0,196	0,377	Valid
X7	0,196	0,494	Valid
X8	0,196	0,540	Valid
X9	0,196	0,523	Valid
X10	0,196	0,426	Valid
X11	0,196	0,558	Valid

(sumber: hasil olahan data Desember 2017)

Tabel 4
Hasil Uji Validitas Variabel (Y)
Minat Baca

Butir	r Tabel	r Hitung	Ket
Y12	0,196	0,549	Valid
Y13	0,196	0,430	Valid
Y14	0,196	0,549	Valid
Y15	0,196	0,650	Valid
Y16	0,196	0,491	Valid
Y17	0,196	0,567	Valid
Y18	0,196	0,467	Valid
Y19	0,196	0,295	Valid
Y20	0,196	0,306	Valid

(sumber: hasil olahan data Desember 2017)

Dari hasil uji validitas variabel (X) dan variabel (Y) di atas, berdasarkan kriteria yang telah ditentukan oleh peneliti, jika r hitung lebih besar atau sama dengan taraf signifikan 5% (0,196) maka dinyatakan *valid*. Jadi semua pernyataan dapat dinyatakan valid atau layak dijadikan angket penelitian.

2. Uji Reliabilitas

Uji reliabilitas dilakukan untuk menunjukkan konsistensi suatu alat pengukur dalam mengukur gejala yang sama. (Abdullah, 2015:259-260). Untuk menguji reliabilitas instrumen menggunakan teknik *cronbach's alpha* dengan bantuan *IBM SPSS V21*. Data dikatakan reliabel apabila nilai *alpha* lebih dari 0,60 dan jika nilai *alpha* kurang dari 0,60 maka data dinyatakan tidak reliabel. Uji reliabilitas dilakukan setelah semua pernyataan/pertanyaan telah di uji kevalidannya. Uji reliabilitas ini dilakukan apakah angket dapat digunakan lebih dari satu kali untuk responden yang sama.

Tabel 5
Hasil Uji Reliabilitas Variabel (X) Psikografis

Reliability Statistics	
Cronbach's Alpha	N of Items
,648	11

(Sumber: Output IBM SPSS V.21)

Tabel 6
Hasil Uji Reliabilitas Variabel (Y) Minat Baca

Reliability Statistics	
Cronbach's Alpha	N of Items
,623	9

(Sumber: Output IBM SPSS V.21)

Dari tabel tersebut dapat diketahui nilai *cronbach's Alpha* untuk semua variabel bernilai lebih besar dari 0,60. Dengan demikian pertanyaan dari variabel X dan variabel Y dikatakan reliabel dikarenakan nilai *cronbach's Alpha* berada lebih besar dari 0,60.

G. Teknik Analisis Data

Setelah data-data terkumpul, selanjutnya penyusun mencoba menganalisis dan menginterpretasikan data tersebut agar dapat menghasilkan kesimpulan yang valid. Untuk itu maka penyusun menggunakan metode-metode sebagai berikut:

1. Analisis regresi linear sederhana

Uji regresi yang digunakan dalam penelitian ini adalah uji regresi linear sederhana, digunakan untuk mengetahui pengaruh psikografis terhadap minat baca pemustaka di Perpustakaan UIN Alauddin Makassar. Analisis regresi linear sederhana digunakan untuk mengetahui pengaruh antara satu variabel independen dengan satu variabel dependen. (Mathar, 2013: 68)

$$Y = a + bX$$

Dimana :

Y = Variabel Response atau Variabel Akibat (Dependent)

X = Variabel Predictor atau Variabel Faktor Penyebab (Independent)

a = konstanta

b = koefisien regresi (kemiringan); besaran Response yang ditimbulkan oleh Predictor.



BAB IV

HASIL PENELITIAN DAN PEMBAHASAN

A. Gambaran Umum UPT Perpustakaan UIN Alauddin Makassar

1. Sejarah singkat Perpustakaan UIN Alauddin Makassar

Perpustakaan Universitas Islam Makassar (UIN) Alauddin Makassar didirikan pada 10 November 1965 bersamaan dengan diresmikannya IAIN Alauddin Makassar sesuai dengan surat Menteri Agama Republik Indonesia No. 74 tentang berdirinya IAIN Makassar.

Tujuan dibentuknya perpustakaan IAIN Alauddin Makassar adalah untuk menunjang program Tri Dharma Perguruan Tinggi yaitu Pendidikan, Penelitian, dan Pengabdian kepada masyarakat.

Tenaga perpustakaan pada tahun 1960 sampai dengan 1973 berjumlah dua orang yaitu kepala bagian perpustakaan adalah Syamsuddin AM, BA dan, satu staf yaitu Sahrir Aksan.

Ruangan bagian perpustakaan pada tahun 1960 sampai dengan 1967 bertempat disebelah selatan gedung Universitas Muslim Indonesia (UMI) jalan kakatua tepatnya disatu ruangan kantor sekolah persiapan IAIN. Pertengahan tahun 1967 IAIN Alauddin Makassar pindah ke jalan Timor Bioskop AA di lantai tiga.

Pada tahun 1973 IAIN Alauddin Makassar pindah di jalan sumbah, perpustakaan menempati lantai dasar. Memasuki tahun 1974 IAIN Makassar pindah ke gunung sari kemudian di jalan Sultan Alauddin, perpustakaan menempati gedung fakultas Syariah salah satu ruangan kuliah yang berada di lantai dua. Tenaga perpustakaan sudah berjumlah tiga orang yaitu seorang kepala perpustakaan dan dua orang staf. Namun pada tahun 1975 perpustakaan mengalami kebakaran di akibatkan oleh arus listrik, banyak koleksi yang ikut

terbakar, sedang koleksi yang berhasil di selamatkan pindah ke rumah jabatan rektor yang berada di lingkungan kampus. Setelah itu perpustakaan pindah ke gedung tarbiah.

Gedung perpustakaan bersambung dengan gedung lembaga pusat pengembangan bahasa. Pada tahun 1997 lembaga pusat bahasa IAIN Alauddin Makassar ditutup sampai pada awal tahun 1998, lembaga pusat pengembangan bahasa dibuka kembali. Lantai dasar tetap dijadikan kantor dan ruangan pegolahan.

Kemudian pada tahun 2004 perpustakaan IAIN Alauddin Makassar kembali pindah ke gedung yang berlantai tiga, lantai pertama ruangan kepala perpustakaan, bagian administrasi, penitipan barang, foto copy, *corner* amerika serikat, laboratorium, computer, dan tata usaha. Lantai dua bagian pelayanan, referensi, dan cadangan. Sedangkan lantai tiga ruangan pertemuan, ruangang skripsi masing-masing fakultas, dan ruangan computer digital.

Kemudian A. Ibrahim menjabat sebagai kepala perpustakaan yaitu pada tahun 2003 sampai November 2008 perpustakaan IAIN berubah nama menjadi perpustakaan UIN Alauddin Makassar, berdasarkan peraturan presiden RI Bapak Dr.H. Susilo Bambang Yudhoyono.

Perpustakaan UIN Alauddin Makassar mengalami pergantian kepala pada bulan November 2008, dari A.Ibrahim diserahkan kepada Nursiah Hamid sebagai *caretaker* hingga bulan Mei 2010 sebelum dilakukan pemilihan ulang kepala perpustakaan baru. Pada saat itu terjadi perubahan besar-besaran karena sesuatu dan hal lain. Selama kepentingan Pejabat *caretaker*, Nursiah Hamid melakukan beberapa perubahan seperti letak penitipan barang dipindahkan ke lantai tiga. Sedangkan perpustakaan pasca sarjana yang sebelumnya di lantai tiga dipindahkan ke lantai dua,

Kemudian pada tanggal 10 November 2010, maka dilantiklah kepala perpustakaan baru yaitu Irfan Mulyadi, S. Ag., SS., MA. Selama kepemimpinannya dilakukan beberapa perubahan seperti letak penitipan barang kembali ke lantai satu serta menempatkan staf sesuai dengan profesinya karena mengingat kurangnya pustakawan yang memang mempunyai latar belakang pendidikan di ilmu perpustakaan.

Dengan mengingat perkembangan ilmu perpustakaan dan teknologi yang semakin cepat, perpustakaan UIN ALauddin Makassar dengan keterbatasan pegawai yang berlatar belakang ilmu perpustakaan tetap berusaha untuk melakukan perubahan yang tadinya masih sangat konvensional atau penambahan jumlah koleksi dari tahun ketahun semakin meningkat, begitu pula dengan jumlah pengunjung semakin bertambah.

Pada tahun 2011 perpustakaan UIN Alauddin berpindah ke kampus II Jl. H. M. Yasin Limpo No. 36 Samata kab. Gowa, sejak itulah perpustakaan mulai berbenah diri serta mengejar keteringgalan seperti suatu program dengan bekerjasama dengan orang-orang teknologi informasi (TI) dan sekarang program-program tersebut sudah mulai bekerja, akan tetapi belum maksimal. Namun demikian suatu perpustakaan yang ideal itu bukan hanya dilihat dari segi pembangunan fisik saja, akan tetapi semua bentuk yang ada kaitannya dengan perpustakaan harus maksimal semua, terutama dalam hal program yang harus diaplikasikan, karena dengan program inilah sehingga segala aktivitas yang ada di perpustakaan dapat berjalan dengan efektif dan efisien.

Selanjutnya pada tanggal 2 Januari 2013 dipilihlah Ibu Himayah, S.Ag., S.S., MIMS sebagai kepala perpustakaan periode 2013 sampai masa jabatan berakhir, selama beberapa tahun kepemimpinannya dilakukan beberapa

perubahan seperti bidang struktur organisasi, penempatan tugas perpustakaan, digitalisasi koleksi dan mulai mengadakan e-journal Oxford dan emerald.

Kemudian pada tanggal 10 November 2015 sampai saat ini perpustakaan UIN Alauddin Makassar mengalami renovasi bangunan yang merupakan agenda pimpinan baru yaitu Bapak Muh. Quraisy Mathar untuk memberikan kenyamanan bagi mahasiswa yang datang ke perpustakaan.

2. Visi dan Misi UPT Perpustakaan UIN Alauddin Makassar

a. Visi

Visi perpustakaan UIN Alauddin Makassar adalah menjadikan perpustakaan UIN Alauddin Makassar sebagai pusat informasi, belajar, dan peradaban islam terdepan dengan teknologi modern serta pendukung utama tercapainya UIN Alauddin Makassar sebagai *The center of excellendce*.

b. Misi

Adapun misi perpustakaan UIN Alauddin Makassar adalah:

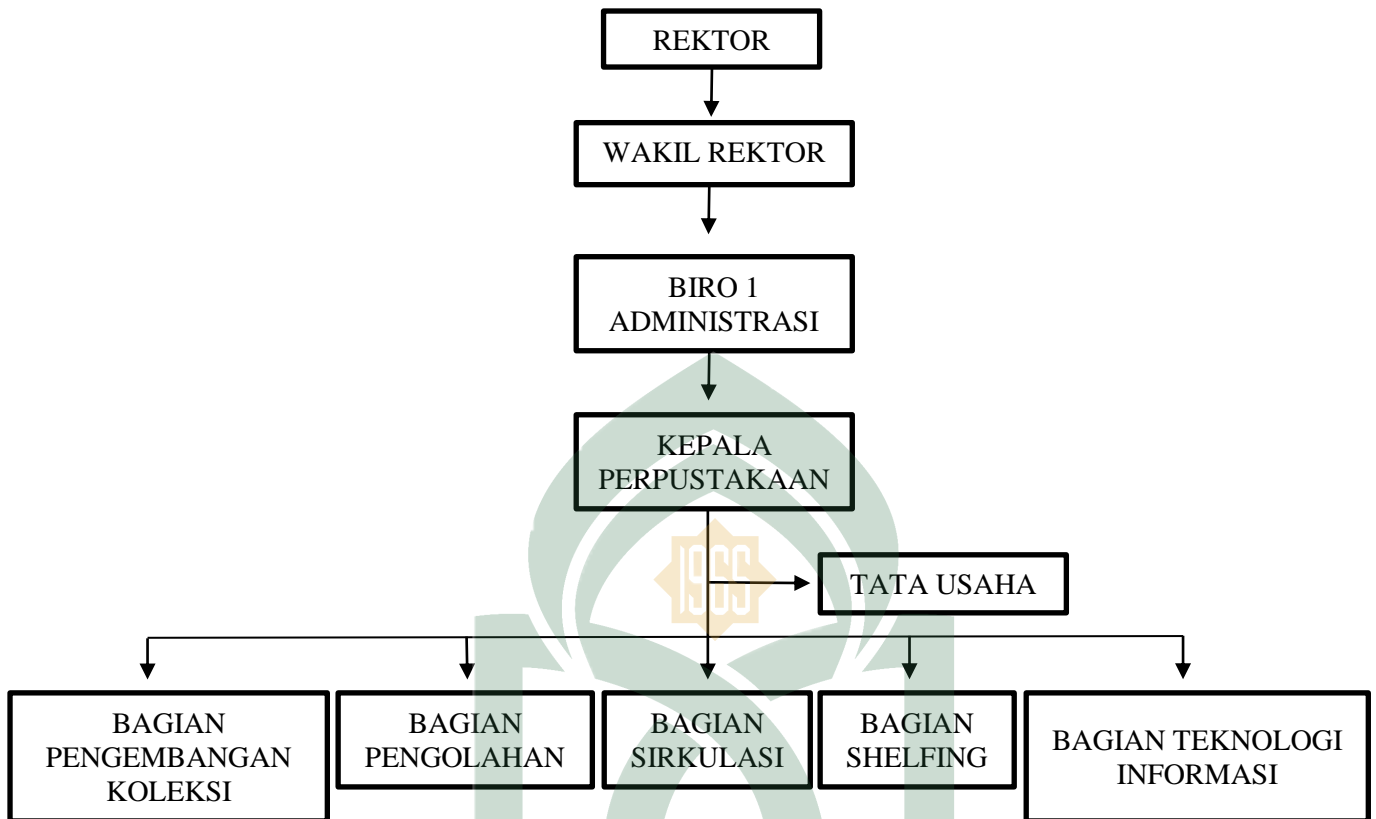
- 1) Menjadi mitra belajar dan informasi bagi seluruh civitas akademik UIN Alauddin Makassar dalam rangka mendukung proses pembelajaran, penelitian, dan pengabdian kepada masyarakat.
- 2) Menjadikan pusat informasi bagi kebutuhan pembelajaran, penelitian, dan pengabdian kepada masyarakat.
- 3) Menyebarkan informasi yang dikelola untuk memenuhi kebutuhan dan keperluan pengguna, sehingga tercipta insan cendekiawan yang beriman, berilmu, dan berakhlak.
- 4) Informasi sebagai modal dasar dalam pembelajaran seumur hidup.

c. Tujuan dan sasaran UPT Perpustakaan Universitas Islam Negeri Alauddin Makassar.

- 1) Meningkatkan efisiensi pengembangan dan pelayanan perpustakaan.
 - 2) Memberikan dukungan pengembangan untuk meningkatkan pelaksanaan Tri Dharma perpustakaan perguruan tinggi
 - 3) Mempertahankan posisi perguruan UIN Alauddin Makassar sebagai jantung dan otak perguruan tinggi, dengan terus mengikuti perkembangan baru.
 - 4) Terwujudnya sarana dan prasana untuk pengembangan jasa dan layanan informasi, serta sistem informasi yang sesuai dengan kebutuhan sivitas akademik dilingkungan UIN Alauddin Makassar.
 - 5) Menyediakan koleksi dan informasi yang sesuai dengan kebutuhan sivitas akademik dilingkungan UIN Alauddin Makassar.
3. Struktur Organisasi UPT Perpustakaan UIN Alauddin Makassar

Perpustakaan UIN Aladdin Makassar dipimpin oleh seorang kepala perpustakaan yang bertanggung jawab langsung ke rector dengan pembinaan melalui pembantu rector bidang akademik (PR 1).

Gambar 1. Struktur Organisasi Perpustakaan UIN Alauddin Makassar



B. Hasil Penelitian dan Pembahasan

Berdasarkan jawaban responden yang didapatkan dari hasil penyebaran kuesioner sebanyak 100 eksemplar dan jumlah populasi yaitu 100 orang. Sebanyak 100 kuesioner yang disebarakan terisi semua. Berdasarkan hal tersebut, dari 100 responden tersebut peneliti akan memaparkan jawaban responden dalam bentuk table. Sebelum memaparkan jawaban responden, terlebih dulu penulis akan menguraikan identitas responden di UPT Perpustakaan UIN Alauddin Makassar.

Karakteristik responden berdasarkan jenis kelamin dengan menggunakan *teknik accidental* di UPT Perpustakaan UIN Alauddin Makassar. Adapun identitas responden yang di maksud, dapat dilihat sebagai berikut:

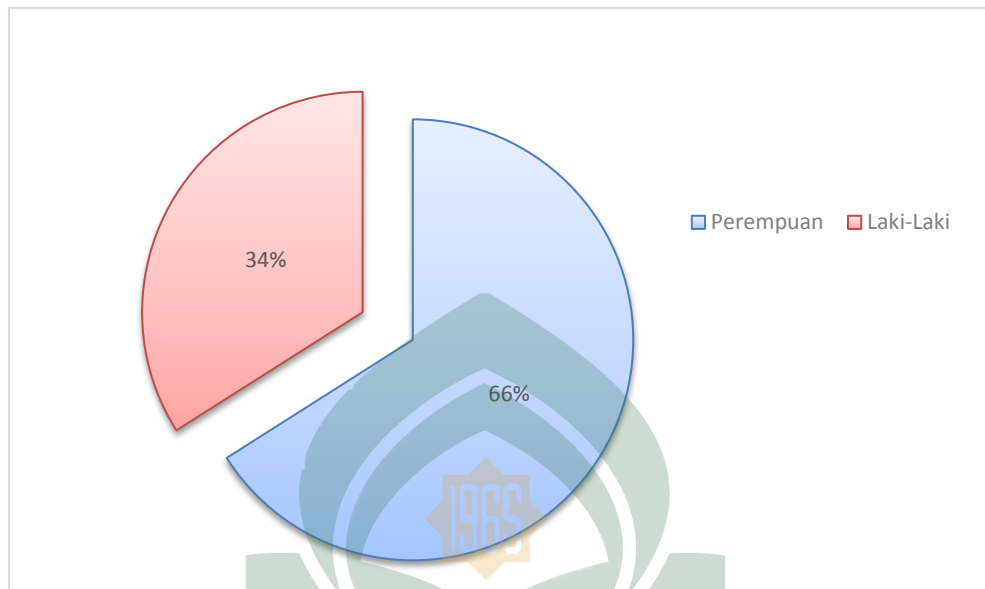
Tabel 7
Karakteristik Responden Berdasarkan jenis kelamin

Jenis Kelamin	Frekuensi	Persentase
Laki-laki	34	34,0%
Perempuan	66	66,0%
Total	100	100%

(Sumber: Hasil Olahan Desember 2017)

Berdasarkan jenis kelamin dapat dibedakan menjadi dua, yaitu laki-laki dan perempuan. Table di atas menunjukkan bahwa reponden dalam penelitian ini kebanyakan berjenis kelamin perempuan yaitu sebanyak 66 (66,0%), sedangkan responden berjenis kelamin laki-laki sebanyak 34 (34,0%). Deskripsi responden berdasarkan jenis kelamin dapat dilihat pada diagram berikut:

Diagram 1
Karakteristik Responden Berdasarkan Jenis Kelamin



(Sumber: Hasil Olahan Desember 2017)

Karakteristik responden berdasarkan tingkat semester dengan menggunakan teknik *accidental sampling* di Perpustakaan UIN Alauddin Makassar dapat dilihat pada tabel berikut:

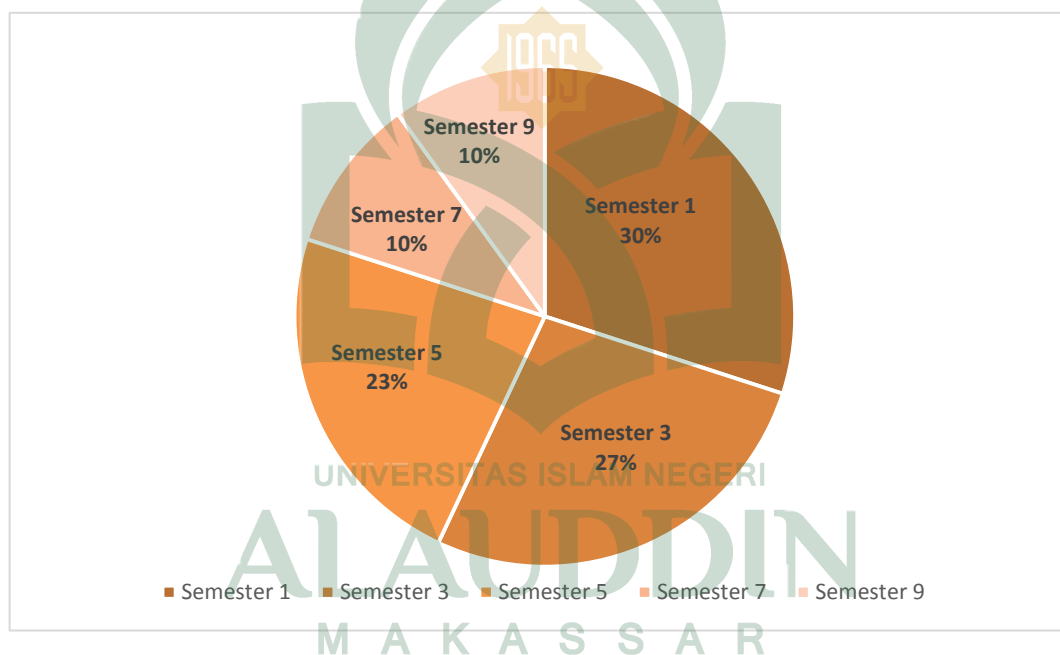
Tabel 8
Karakteristik Responden Berdasarkan Tingkat Semester

Tingkat Semester	Frekuensi	Persentase
Semester 1	30	30,0%
Semester 3	27	27,0%
Semester 5	23	23,0%
Semester 7	10	10,0%
Semester 9	10	10,0%
Total	100	100%

(Sumber: Hasil olahan Data 2017)

Berdasarkan tingkat semester, tabel di atas menunjukkan bahwa responden dalam penelitian ini kebanyakan responden Semester 1 yaitu sebanyak 30 responden atau (30,0%). Responden semester 3 sebanyak 27 responden atau (27,0%), responden semester 5 sebanyak 23 responden atau (23,0%), semester 7 sebanyak 23 responden (23,0%) dan semester 9 sebanyak 10 responden atau (10,0%). Deskripsi responden berdasarkan tingkat semester dapat dilihat pada diagram berikut:

Diagram 1
Karakteristik Responden Berdasarkan Tingkat Semester



(Sumber: Hasil Olahan Desember 2017)

Untuk mengetahui pengaruh Psikografis terhadap minat baca pemustaka maka peneliti menguraikan hasil penelitian terhadap psikografis sebagai variabel (X) sebagai objek pemberi pengaruh dan minat baca sebagai variabel (Y) yang informasinya diperoleh dari jawaban angket 100 responden sebagai berikut:

1. Variabel Psikografis

- a. Jawaban responden terhadap pernyataan mengenai “Setiap minggu menyempatkan datang ke perpustakaan untuk membaca” dapat dilihat pada tabel berikut ini:

Tabel 9
Setiap minggu menyempatkan datang ke perpustakaan untuk membaca

Uraian	Skor	Frekuensi	Presentase	(S) X (F)
	(S)	(F)	(%)	
Sangat Sesuai	4	19	19,0	76
Sesuai	3	80	80,0	240
Tidak Sesuai	2	1	1,0	2
Sangat tidak sesuai	1	0	0	0
Total		100	100%	318

(Sumber: Hasil Olahan Desember 2017)

Tabel di atas menunjukkan bahwa pemustaka selalu menyempatkan datang ke perpustakaan untuk membaca. Hal ini dapat dilihat dari 19 responden atau (19,0%) memilih sangat sesuai, 80 responden atau (80,0%) memilih sesuai, 1 responden atau (1,0%) memilih tidak sesuai, dan 0 responden memilih sangat tidak sesuai.

Berdasarkan tabel penelitian di atas umumnya responden menjawab sesuai, maka dapat dikategorikan bahwa pemustaka setiap minggunya menyempatkan datang ke perpustakaan UIN Alauddin Makassar untuk membaca

- b. Jawaban responden terhadap pernyataan mengenai “aktif dalam sebuah organisasi/komunitas” dapat dilihat pada tabel berikut ini:

Tabel 10
Aktif dalam sebuah organisasi/komunitas

Uraian	Skor	Frekuensi	Presentase	(S) X (F)
	(S)	(F)	(%)	
Sangat Sesuai	4	19	19,0	76
Sesuai	3	49	49,0	147
Tidak Sesuai	2	30	30,0	60
Sangat tidak sesuai	1	2	2,0	2
Total		100	100%	285

(Sumber: Hasil Olahan Desember 2017)

Tabel di atas menunjukkan bahwa pemustaka ikut aktif dalam sebuah organisasi/komunitas. Hal ini dapat dilihat dari 19 responden atau (19,0%) memilih sangat sesuai, 49 responden atau (49,0%) memilih sesuai, 30 responden atau (30,0%) memilih tidak sesuai, dan 2 responden atau (2,0%) memilih sangat tidak sesuai.

Berdasarkan tabel penelitian di atas umumnya responden menjawab sesuai, maka dapat dikategorikan bahwa pemustaka yang berkunjung di perpustakaan ikut aktif dalam sebuah organisasi/komunitas.

- c. Jawaban responden terhadap pernyataan mengenai “seminggu sekali ikut kajian/ceramah agama” dapat dilihat pada tabel berikut ini:

Tabel 11
Seminggu sekali ikut kajian/ceramah agama

Uraian	Skor	Frekuensi	Presentase	(S) X (F)
	(S)	(F)	(%)	
Sangat Sesuai	4	20	20,0	80
Sesuai	3	59	59,0	177
Tidak Sesuai	2	19	19,0	38
Sangat tidak sesuai	1	2	2,0	2
Total		100	100%	297

(Sumber: Hasil Olahan Desember 2017)

Tabel di atas menunjukkan bahwa pemustaka dalam seminggu sekali mengikuti kegiatan kajian/ceramah agama. Hal ini dapat dilihat dari 20 responden atau (20,0%) memilih sangat sesuai, 59 responden atau (59,0%) memilih sesuai, 19 responden atau (19,0%) memilih tidak sesuai, dan 2 responden atau (2,0%) memilih sangat tidak sesuai.

Berdasarkan tabel penelitian di atas umumnya responden menjawab sesuai, maka dapat dikategorikan bahwa pemustaka yang berkunjung di perpustakaan dalam seminggu sekali setidaknya mengikuti kajian-kajian agama/ceramah agama.

- d. Jawaban responden terhadap pernyataan mengenai “Suka membaca novel diwaktu kosong” dapat dilihat pada tabel berikut ini:

Tabel 12
Suka membaca novel diwaktu kosong

Uraian	Skor	Frekuensi	Presentase	(S) X (F)
	(S)	(F)	(%)	
Sangat Sesuai	4	17	68,0	68
Sesuai	3	62	62,0	186
Tidak Sesuai	2	16	16,0	32
Sangat tidak sesuai	1	5	5,0	0
Total		100	100%	286

(Sumber: Hasil Olahan Desember 2017)

Tabel di atas menunjukkan bahwa pemustaka suka membaca novel di waktu kosong. Hal ini dapat dilihat dari 17 responden atau (17,0%) memilih sangat sesuai, 62 responden atau (62,0%) memilih sesuai, 16 responden atau (16,0%) memilih tidak sesuai, dan 5 responden atau (5,0%) memilih sangat tidak sesuai.

Berdasarkan tabel penelitian di atas umumnya responden menjawab sesuai, maka dapat dikategorikan bahwa pemustaka suka menghabiskan waktu dengan membaca novel saat waktu kosong.

- e. Jawaban responden terhadap pernyataan mengenai “Tertarik memahami perkuliahan yang diberikan oleh dosen” dapat dilihat pada tabel berikut ini:

Tabel 13
Tertarik memahami perkuliahan yang diberikan dosen

Uraian	Skor	Frekuensi	Presentase	(S) X (F)
	(S)	(F)	(%)	
Sangat Sesuai	4	26	26,0	104
Sesuai	3	71	71,0	213
Tidak Sesuai	2	3	3,0	6
Sangat tidak sesuai	1	0	0	0
Total		100	100%	323

(Sumber: Hasil Olahan Desember 2017)

Tabel di atas menunjukkan bahwa pemustaka tertarik memahami perkuliahan yang diberikan oleh dosen. Hal ini dapat dilihat dari 26 responden atau (26,0%) memilih sangat sesuai, 71 responden atau (71,0%) memilih sesuai, 3 responden atau (3,0%) memilih tidak sesuai, dan 0 responden memilih sangat tidak sesuai.

Berdasarkan tabel penelitian di atas umumnya responden menjawab sesuai, maka dapat dikategorikan bahwa pemustaka tertarik memahami materi perkuliahan yang diberikan oleh dosennya.

- f. Jawaban responden terhadap pernyataan mengenai “Lebih suka membaca di rumah/kos daripada di perpustakaan” dapat dilihat pada tabel berikut ini:

Tabel 14
Lebih suka membaca di rumah/kos daripada di perpustakaan

Uraian	Skor	Frekuensi	Presentase	(S) X (F)
	(S)	(F)	(%)	
Sangat Sesuai	4	11	11,0	44
Sesuai	3	71	71,0	213
Tidak Sesuai	2	15	15,0	30
Sangat tidak sesuai	1	3	3,0	3
Total		100	100%	281

(Sumber: Hasil Olahan Desember 2017)

Tabel di atas menunjukkan bahwa pemustaka lebih suka membaca di rumah/kos daripada di perpustakaan. Hal ini dapat dilihat dari 11 responden atau (11,0%) memilih sangat sesuai, 71 responden atau (71,0%) memilih sesuai, 15 responden atau (15,0%) memilih tidak sesuai, dan 3 responden atau (3,0%) memilih sangat tidak sesuai.

Berdasarkan tabel penelitian di atas umumnya responden menjawab sesuai, maka dapat dikategorikan bahwa pemustaka lebih suka membaca di rumah/kos daripada di perpustakaan.

- g. Jawaban responden terhadap pernyataan mengenai “Suka datang ke perpustakaan karena koleksi bukunya yang lengkap bukan karena fasilitas yang diberikan” dapat dilihat pada tabel berikut ini:

Tabel 15
Suka datang ke perpustakaan karena koleksi bukunya yang lengkap bukan karena fasilitas yang diberikan

Uraian	Skor	Frekuensi	Presentase	(S) X (F)
	(S)	(F)	(%)	
Sangat Sesuai	4	18	18,0	72
Sesuai	3	77	77,0	231
Tidak Sesuai	2	4	4,0	8
Sangat tidak sesuai	1	1	1,0	1
Total		100	100%	312

(Sumber: Hasil Olahan Desember 2017)

Tabel di atas menunjukkan bahwa pemustaka suka datang ke perpustakaan karena koleksi bukunya yang lengkap bukan karena fasilitas yang diberikan. Hal ini dapat dilihat dari 18 responden atau (18,0%) memilih sangat sesuai, 77 responden atau (77,0%) memilih sesuai, 4 responden atau (4,0%) memilih tidak sesuai, dan 1 responden atau (1,0%) memilih sangat tidak sesuai.

Berdasarkan tabel penelitian di atas umumnya responden menjawab sesuai, maka dapat dikategorikan bahwa pemustaka suka datang ke perpustakaan bukan karena fasilitas yang diberikan melainkan karena koleksi buku di perpustakaan UIN Alauddin Makassar yang lengkap.

- h. Jawaban responden terhadap pernyataan mengenai “Suka dan tertarik melihat pameran-pameran seni, tari, budaya dll” dapat dilihat pada tabel berikut ini:

Tabel 16
Suka dan tertarik melihat pameran-pameran seni, tari, budaya dll

Uraian	Skor	Frekuensi	Presentase	(S) X (F)
	(S)	(F)	(%)	
Sangat Sesuai	4	35	35,0	140
Sesuai	3	59	59,0	177
Tidak Sesuai	2	3	3,0	6
Sangat tidak sesuai	1	3	3,0	3
Total		100	100%	326

(Sumber: Hasil Olahan Desember 2017)

Tabel di atas menunjukkan bahwa pemustaka suka dan tertarik melihat pameran-pameran seni, tari, budaya dll. Hal ini dapat dilihat dari 35 responden atau (35,0%) memilih sangat sesuai, 59 responden atau (59,0%) memilih sesuai, 3 responden atau (3,0%) memilih tidak sesuai, dan 3 responden atau (3,0%) memilih sangat tidak sesuai.

Berdasarkan tabel penelitian di atas umumnya responden menjawab sesuai, maka dapat dikategorikan bahwa pemustaka suka dan tertarik melihat pameran-pameran seni, tari, budaya dll

- i. Jawaban responden terhadap pernyataan mengenai “Menurut saya pendidikan adalah nomor satu” dapat dilihat pada tabel berikut ini:

Tabel 17
Menurut saya pendidikan adalah nomor satu

Uraian	Skor	Frekuensi	Presentase	(S) X (F)
	(S)	(F)	(%)	
Sangat Sesuai	4	70	70,0	280
Sesuai	3	29	29,0	87
Tidak Sesuai	2	1	1,0	2
Sangat tidak sesuai	1	0	0	0
Total		100	100%	369

(Sumber: Hasil Olahan Desember 2017)

Tabel di atas menunjukkan bahwa pemustaka berpikir bahwa pendidikan adalah nomor satu. Hal ini dapat dilihat dari 70 responden atau (70,0%) memilih sangat sesuai, 29 responden atau (29,0%) memilih sesuai, responden atau (15,0%) memilih tidak sesuai, dan 3 responden atau (3,0%) memilih sangat tidak sesuai.

Berdasarkan tabel penelitian di atas umumnya responden menjawab sangat sesuai, maka dapat dikategorikan bahwa pemustaka berpikir bahwa dalam hidupnya pendidikan adalah nomor satu.

- j. Jawaban responden terhadap pernyataan mengenai “Tipe orang yang mudah memahami isi bacaan yang dibaca” dapat dilihat pada tabel berikut ini:

Tabel 18

Tipe orang yang mudah memahami isi bacaan yang dibaca

Uraian	Skor	Frekuensi	Presentase	(S) X (F)
	(S)	(F)	(%)	
Sangat Sesuai	4	15	15,0	60
Sesuai	3	85	85,0	255
Tidak Sesuai	2	0	0	0
Sangat tidak sesuai	1	0	0	0
Total		100	100%	315

(Sumber: Hasil Olahan Desember 2017)

Tabel di atas menunjukkan bahwa pemustaka berpikir bahwa mereka termasuk tipe yang mudah memahami isi bacaan yang mereka baca. Hal ini dapat dilihat dari 15 responden atau (15,0%) memilih sangat sesuai, 85 responden atau (85,0%) memilih sesuai, 0 responden memilih tidak sesuai, dan 0 responden memilih sangat tidak sesuai.

Berdasarkan tabel penelitian di atas umumnya responden menjawab sesuai, maka dapat dikategorikan bahwa pemustaka berpikir bahwa mereka termasuk termasuk dalam tipe orang yang mudah memahami isi bacaan yang mereka baca.

- k. Jawaban responden terhadap pernyataan mengenai “Perubahan gaya hidup dan pola pikir yang dulu dan sekarang dikarenakan banyak membaca” dapat dilihat pada tabel berikut ini:

Tabel 19
Perubahan gaya hidup dan pola pikir yang dulu dan sekarang dikarenakan banyak membaca

Uraian	Skor	Frekuensi	Presentase	(S) X (F)
	(S)	(F)	(%)	
Sangat Sesuai	4	30	30,0	120
Sesuai	3	66	66,0	198
Tidak Sesuai	2	4	4,0	8
Sangat tidak sesuai	1	0	0	0
Total		100	100%	326

(Sumber: Hasil Olahan Desember 2017)

Tabel di atas menunjukkan bahwa pemustaka berpikir bahwa perubahan gaya hidup dan pola pikir mereka dulu dan sekarang berubah karena banyak membaca. Hal ini dapat dilihat dari 30 responden atau (30,0%) memilih sangat sesuai, 66 responden atau (66,0%) memilih sesuai, 4 responden atau (4,0%) memilih tidak sesuai, dan 0 responden memilih sangat tidak sesuai.

Berdasarkan tabel penelitian di atas umumnya responden menjawab sesuai, maka dapat dikategorikan bahwa pemustaka berpikir bahwa perubahan yang terjadi pada gaya hidup dan pola pikir mereka dulu dan sekarang dikarenakan banyaknya membaca.

Dari hasil pengolahan data tentang variabel psikografis (X), maka dapat diuraikan dalam tabel berikut.

Jumlah *item* untuk pernyataan variabel psikografis adalah 11 *item*, maka *total* skor pernyataan variabel psikografis dapat dilihat pada tabel berikut:

Tabel 20
Total skor variabel (X) Psikografis

Penilaian	Skor (S)	Frekuensi (F)	(S) X (F)
Sangat Sesuai	4	280	1120
Sesuai	3	708	2124
Tidak Sesuai	2	96	192
Sangat tidak sesuai	1	16	16
Total		1100	3452

(Sumber: Hasil Olahan Desember 2017)

Berdasarkan tabel di atas dapat diketahui total skor untuk variabel psikografis adalah 3452. Pengkategorian didasarkan pada rentang skor ideal dimana:

- 1) Jumlah skor minimal diperoleh dari: 4 (skor tertinggi) dikali jumlah item pertanyaan dikali jumlah responden, yaitu = $4 \times 11 \times 100 = 4400$.
- 2) Jumlah skor minimal diperoleh dari: 1 (skor terendah) dikali jumlah item pertanyaan dikali jumlah responden, yaitu: $1 \times 11 \times 100 = 1100$.

Rentang skor = (skor maksimal – skor minimal) : 4 Dengan demikian, rentang skor untuk variabel psikografis : $(4400 - 1100) : 3 = 1100$

Dari table 20 didapatkan nilai skor total untuk psikografis sebesar 3452.

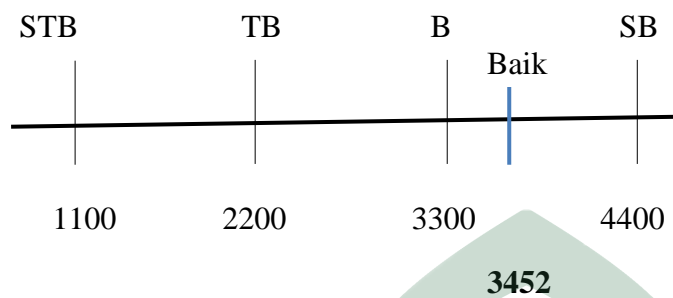
Untuk mengetahui nilai presentase digunakan rumus:

$$P = \frac{\text{Skor Total}}{\text{Skor Maksimal}} \times 100\%$$

$$P = \frac{3452}{4400} \times 100\%$$

$$P = 78,45\%$$

Berdasarkan rentang skor tersebut diperoleh tingkatan pengelompokan penilaian responden terhadap Psikografis seperti yang digambarkan pada garis kontinum sebagai berikut:



Bagan rentang skor Psikografis

Keterangan:

STB :Sangat Tidak Baik

TB :Tidak Baik

B :Baik

SB :Sangat Baik

Dengan demikian berdasarkan penilaian 100 responden, skor variabel Psikografis sebesar 3452 termasuk kategori baik (rentang skor 1100 - 4400). Nilai 3452 termasuk dalam *interval* penilaian baik.

2. Variabel minat baca

1. Jawaban responden terhadap pernyataan mengenai “1 buku dibaca dalam sehari” dapat dilihat pada tabel berikut ini:

Tabel 21
1 buku dibaca dalam sehari

Uraian	Skor	Frekuensi	Presentase	(S) X (F)
	(S)	(F)	(%)	
Sangat Setuju	4	2	2,0	8
Setuju	3	26	26,0	78
Tidak Setuju	2	63	63,0	126
Sangat tidak setuju	1	9	9,0	9
Total		100	100%	221

(Sumber: Hasil Olahan Desember 2017)

Tabel di atas menunjukkan bahwa pemustaka tidak dapat membaca 1 buku dalam sehari. Hal ini dapat dilihat dari 2 responden atau (2,0%) memilih sangat setuju, 26 responden atau (26,0%) memilih setuju, 63 responden atau (63,0%) memilih tidak setuju, dan 9 responden atau (9,0%) memilih sangat tidak setuju.

Berdasarkan tabel penelitian di atas umumnya responden menjawab tidak setuju, maka dapat dikategorikan bahwa pemustaka tidak bisa menuntaskan bacaannya dalam satu hari.

- m. Jawaban responden terhadap pernyataan mengenai “Koleksi buku di perpustakaan membuat tertarik datang ke perpustakaan” dapat dilihat pada tabel berikut ini:

Tabel 22

Koleksi buku di perpustakaan membuat tertarik datang ke perpustakaan

Uraian	Skor	Frekuensi	Presentase	(S) X (F)
	(S)	(F)	(%)	
Sangat Setuju	4	13	13,0	52
Setuju	3	79	79,0	237
Tidak Setuju	2	6	6,0	12
Sangat tidak setuju	1	2	2,0	2
Total		100	100%	303

(Sumber: Hasil Olahan Desember 2017)

Tabel di atas menunjukkan bahwa koleksi buku di perpustakaan membuat pemustaka tertarik untuk datang ke perpustakaan. Hal ini dapat dilihat dari 13 responden atau (13,0%) memilih sangat setuju, 79 responden atau (79,0%) memilih setuju, 6 responden atau (6,0%) memilih tidak setuju, dan 2 responden atau (2,0%) memilih sangat tidak setuju.

Berdasarkan tabel penelitian di atas umumnya responden menjawab setuju, maka dapat dikategorikan bahwa koleksi buku yang berada di perpustakaan UIN Alauddin Makassar membuat pemustaka tertarik untuk datang.

- n. Jawaban responden terhadap pernyataan mengenai “Cepat bosan saat membaca buku” dapat dilihat pada tabel berikut ini:

Tabel 23
Cepat bosan saat membaca buku

Uraian	Skor	Frekuensi	Presentase	(S) X (F)
	(S)	(F)	(%)	
Sangat Setuju	4	5	5,0	20
Setuju	3	62	62,0	186
Tidak Setuju	2	27	27,0	54
Sangat tidak setuju	1	6	6,0	6
Total		100	100%	326

(Sumber: Hasil Olahan Desember 2017)

Tabel di atas menunjukkan bahwa pemustaka merasa cepat bosan saat sedang membaca. Hal ini dapat dilihat dari 5 responden atau (5,0%) memilih sangat setuju, 62 responden atau (62,0%) memilih setuju, 27 responden atau (27,0%) memilih tidak setuju, dan 6 responden atau (6,0%) memilih sangat tidak setuju.

Berdasarkan tabel penelitian di atas umumnya responden menjawab sesuju, maka dapat dikategorikan bahwa pemustaka merasa cepat bosan saat membaca buku.

- o. Jawaban responden terhadap pernyataan mengenai “Membaca buku membantu saya memahami materi perkuliahan dari dosen” dapat dilihat pada tabel berikut ini:

Tabel 24
Membaca buku membantu memahami materi perkuliahan dari dosen

Uraian	Skor	Frekuensi	Presentase	(S) X (F)
	(S)	(F)	(%)	
Sangat Setuju	4	35	35,0	140
Setuju	3	65	26,0	195
Tidak Setuju	2	0	0	0
Sangat tidak setuju	1	0	0	0
Total		100	100%	335

(Sumber: Hasil Olahan Desember 2017)

Tabel di atas menunjukkan bahwa membaca buku membantu memahami materi perkuliahan dari dosen. Hal ini dapat dilihat dari 35 responden atau (35,0%) memilih sangat setuju, 65 responden atau (65,0%) memilih setuju, 0 responden memilih tidak setuju, dan 0 responden memilih sangat tidak setuju.

Berdasarkan tabel penelitian di atas umumnya responden menjawab setuju, maka dapat dikategorikan bahwa dengan membaca membantu pemustaka memahami materi perkuliahan dosen

- p. Jawaban responden terhadap pernyataan mengenai “Nilai saya tinggi karena banyak membaca materi kuliah” dapat dilihat pada tabel berikut ini:

Tabel 25

Nilai saya tinggi karena banyak membaca materi kuliah

Uraian	Skor	Frekuensi	Presentase	(S) X (F)
	(S)	(F)	(%)	
Sangat Setuju	4	10	10,0	40
Setuju	3	88	88,0	307
Tidak Setuju	2	1	1,0	2
Sangat tidak setuju	1	1	1,0	1
Total		100	100%	326

(Sumber: Hasil Olahan Desember 2017)

Tabel di atas menunjukkan bahwa Nilai mereka tinggi karena banyak membaca materi kuliah. Hal ini dapat dilihat dari 4 responden atau (4,0%) memilih sangat setuju, 88 responden atau (88,0%) memilih setuju, 1 responden atau (1,0%) memilih tidak setuju, dan 1 responden atau (1,0%) memilih sangat tidak setuju.

Berdasarkan tabel penelitian di atas umumnya responden menjawab setuju, maka dapat dikategorikan bahwa pemustaka mendapat nilai tinggi karena banyak membaca materi kuliah.

- q. Jawaban responden terhadap pernyataan mengenai “Pengetahuan yang didapat lebih banyak dari membaca” dapat dilihat pada tabel berikut ini:

Tabel 26
Pengetahuan yang didapat lebih banyak dari membaca

Uraian	Skor	Frekuensi	Presentase	(S) X (F)
	(S)	(F)	(%)	
Sangat Setuju	4	30	2,0	120
Setuju	3	66	26,0	198
Tidak Setuju	2	4	63,0	8
Sangat tidak setuju	1	0	9,0	0
Total		100	100%	326

(Sumber: Hasil Olahan Desember 2017)

Tabel di atas menunjukkan bahwa pengetahuan yang didapat lebih banyak dari membaca. Hal ini dapat dilihat dari 30 responden atau (30,0%) memilih sangat setuju, 66 responden atau (66,0%) memilih setuju, 4 responden atau (4,0%) memilih tidak setuju, dan 0 responden memilih sangat tidak setuju.

Berdasarkan tabel penelitian di atas umumnya responden menjawab setuju, maka dapat dikategorikan bahwa pengetahuan yang telah didapat pemustaka lebih banyak berasal dari membaca.

- r. Jawaban responden terhadap pernyataan mengenai “Membaca buku hanya saat akan ujian” dapat dilihat pada tabel berikut ini:

Tabel 27
Membaca buku hanya saat akan ujian

Uraian	Skor	Frekuensi	Presentase	(S) X (F)
	(S)	(F)	(%)	
Sangat Setuju	4	2	2,0	8
Setuju	3	25	25,0	75
Tidak Setuju	2	66	66,0	132
Sangat tidak setuju	1	7	7,0	7
Total		100	100%	222

(Sumber: Hasil Olahan Desember 2017)

Tabel di atas menunjukkan bahwa pemustaka tidak membaca buku hanya saat akan ujian. Hal ini dapat dilihat dari 2 responden atau (2,0%) memilih sangat

setuju, 25 responden atau (25,0%) memilih setuju, 66 responden atau (66,0%) memilih tidak setuju, dan 7 responden atau (7,0%) memilih sangat tidak setuju.

Berdasarkan tabel penelitian di atas umumnya responden menjawab tidak setuju, maka dapat dikategorikan bahwa pemustaka tidak membaca buku hanya pada saat akan ujian

- s. Jawaban responden terhadap pernyataan mengenai “Lebih suka mencari sumber informasi dari internet daripada di buku” dapat dilihat pada tabel berikut ini:

Tabel 28
Lebih suka mencari sumber informasi dari internet daripada di buku

Uraian	Skor	Frekuensi	Presentase	(S) X (F)
	(S)	(F)	(%)	
Sangat Setuju	4	10	10,0	40
Setuju	3	58	58,0	174
Tidak Setuju	2	27	27,0	54
Sangat tidak setuju	1	5	5,0	5
Total		100	100%	326

(Sumber: Hasil Olahan Desember 2017)

Tabel di atas menunjukkan bahwa pemustaka lebih suka mencari sumber informasi dari internet daripada di buku. Hal ini dapat dilihat dari 10 responden atau (10,0%) memilih sangat setuju, 58 responden atau (58,0%) memilih setuju, 27 responden atau (27,0%) memilih tidak setuju, dan 5 responden atau (5,0%) memilih sangat tidak setuju.

Berdasarkan tabel penelitian di atas umumnya responden menjawab setuju, maka dapat dikategorikan bahwa pemustaka lebih suka mencari sumber informasi dari internet daripada membaca dan mencarinya di buku.

- t. Jawaban responden terhadap pernyataan mengenai “Lebih suka pergi makan daripada membaca buku” dapat dilihat pada tabel berikut ini:

Tabel 29

Lebih suka pergi makan daripada membaca buku saat jam kosong kuliah

Uraian	Skor	Frekuensi	Presentase	(S) X (F)
	(S)	(F)	(%)	
Sangat Setuju	4	6	6,0	24
Setuju	3	22	22,0	66
Tidak Setuju	2	59	59,0	118
Sangat tidak setuju	1	13	13,0	13
Total		100	100%	221

(Sumber: Hasil Olahan Desember 2017)

Tabel di atas menunjukkan bahwa pemustaka lebih tertarik membaca buku daripada pergi makan saat jam kosong kuliah. Hal ini dapat dilihat dari 6 responden atau (6,0%) memilih sangat setuju, 22 responden atau (22,0%) memilih setuju, 59 responden atau (59,0%) memilih tidak setuju, dan 13 responden atau (13,0%) memilih sangat tidak setuju.

Berdasarkan tabel penelitian di atas umumnya responden menjawab tidak setuju, maka dapat dikategorikan bahwa pemustaka tidak tertarik pergi makan dan lebih memilih pergi membaca buku saat ada jam kosong kuliah

Dari hasil pengolahan data tentang variabel minat baca (Y), maka dapat diuraikan dalam tabel berikut.

Jumlah *item* untuk pernyataan variabel psikografis adalah 9 *item*, maka *total* skor pernyataan variabel psikografis dapat dilihat pada tabel berikut:

Tabel 30
Total skor variabel (Y) Minat Baca

Penilaian	Skor (S)	Frekuensi (F)	(S) X (F)
Sangat Sesuai	4	113	452
Sesuai	3	491	1473
Tidak Sesuai	2	253	506
Sangat tidak sesuai	1	43	43
Total		900	2474

(Sumber: Hasil Olahan Desember 2017)

Berdasarkan tabel di atas dapat diketahui total skor untuk variabel minat baca adalah 2474. Pengkategorian didasarkan pada rentang skor ideal dimana:

- 1) Jumlah skor minimal diperoleh dari: 4 (skor tertinggi) dikali jumlah item pertanyaan dikali jumlah responden, yaitu = $4 \times 9 \times 100 = 3600$.
- 2) Jumlah skor minimal diperoleh dari: 1 (skor terendah) dikali jumlah item pertanyaan dikali jumlah responden, yaitu: $1 \times 9 \times 100 = 900$

Rentang skor = (skor maksimal – skor minimal) : 4 Dengan demikian, rentang skor untuk variabel minat baca : $(3600 - 900) : 3 = 900$

Dari table 20 didapatkan nilai skor total untuk minat baca sebesar 2474. Untuk mengetahui nilai presentase digunakan rumus:

$$P = \frac{\text{Skor Total}}{\text{Skor Maksimal}} \times 100\%$$

$$P = \frac{2474}{3600} \times 100\%$$

$$P = 68.7\%$$

1. Uji Regresi Linier Sederhana

a. Uji Koefisien Determinasi (R^2)

Analisis koefisien determinasi digunakan untuk mengukur dan menjelaskan besarnya presentase pengaruh variabel bebas dan variabel prediksi terhadap variabel terikatnya. Adapun koefisien determinasi dengan model *Summary*, dapat dilihat pada tabel, sebagai berikut:

Tabel 31
Hasil Uji Koefisien Determinasi (R^2)

Model Summary				
Model	R	R Square	Adjusted R Square	Std. Error of the Estimate
1	,330 ^a	,109	,100	1,907

a. Predictors: (Constant), VAR00001

(Sumber: Output IBM SPSS V.21)

Berdasarkan tabel di atas, terlihat bahwa koefisien determinasi R Square (R^2), adalah 0,109, artinya psikografis memiliki proporsi pengaruh terhadap minat baca pemustaka sebesar 10,9% sedangkan sisanya 89,1% dipengaruhi oleh variabel lain yang tidak diteliti dalam model regresi linear.

b. Persamaan Regresi Linear Sederhana

Analisis regresi digunakan untuk memprediksi pengaruh variabel bebas (fasilitas perpustakaan) terhadap variabel terikat (minat kunjung pemustaka), persamaan regresi linear sederhana dalam penelitian ini, adalah $Y = a + bX$.

Hasil analisis regresi linear sederhana dengan bantuan program *IBM SPSS V.21*, berupa koefisien untuk variabel independen (psikografis) koefisien ini diperoleh dengan cara memprediksi nilai variabel dependen (minat baca pemustaka) dengan suatu persamaan. Untuk mengetahui hasil perhitungan persamaan regresi linear sederhana pada penelitian ini dapat dilihat pada tabel berikut:

Tabel 32
Hasil Regresi Linear
Coefficients^a

Model	Unstandardized Coefficients		Standardized Coefficients	t	Sig.	
	B	Std. Error	Beta			
1	(Constant)	12,122	2,223		5,452	,000
	VAR00001	,222	,064	,330	3,466	,001

a. Dependent Variable: VAR00002

(Sumber: Output IBM SPSS V.21)

Dari tabel koefisien di atas, kolom B pada konstanta (a) adalah 12.122. Sedangkan, (b) adalah 0,222. Sehingga, persamaan regresinya dapat ditulis sebagai berikut, **$Y = a + bX$ atau $12.122 + 0,222 X$**

1) Konstanta (a) = 12.122

Hal ini berarti bahwa apabila psikografis tidak ada peningkatan atau konstan, minat baca pemustaka akan tetap sebesar 12.122.

2) $b = 0,222$

Hal ini berarti bahwa apabila nilai perubahan psikografis (gaya hidup) naik satu satuan, maka minat baca akan meningkat 0.222 satuan. Artinya, dengan semakin meningkatnya perubahan psikografis (gaya hidup) pemustaka maka minat baca pemustaka semakin tinggi.

c. Uji Hipotesis

Merumuskan hipotesis

H_0 : Tidak terdapat pengaruh yang signifikan psikografis perpustakaan terhadap minat baca pemustaka.

H_a : Terdapat pengaruh yang signifikan psikografis perpustakaan terhadap minat baca pemustaka.

Berdasarkan analisis *SPSS V.21* diperoleh hasil analisis yaitu sebagai berikut:

Tabel 33
Hasil Uji Hipotesis
ANOVA^a

Model	Sum of Squares	df	Mean Square	F	Sig.
1 Regression	43,686	1	43,686	12,015	,001 ^b
1 Residual	356,314	98	3,636		
Total	400,000	99			

a. Dependent Variable: VAR00002

b. Predictors: (Constant), VAR00001

(Sumber: Output IBM SPSS V.21)

Berdasarkan tabel *output* di atas, didapatkan nilai signifikansi sebesar 0,001. Adapun kriteria pengujian sebagai berikut:

- a. Jika nilai signifikansi $> 0,05$, maka H_0 diterima.
- b. Jika nilai signifikansi $< 0,05$, maka H_0 ditolak.

Jadi nilai signifikan sebesar $0,001 < 0,05$, maka H_0 ditolak dan H_a diterima. Sehingga dapat disimpulkan bahwa variabel X terdapat pengaruh yang signifikan terhadap variable Y. Dari hasil pengujian hipotesis terbukti bahwa “ada pengaruh yang signifikan antara psikografis terhadap minat baca pemustaka di UPT Perpustakaan UIN Alauddin Makassar”.

BAB V

PENUTUP

A. Kesimpulan

Berdasarkan angket pernyataan mengenai pengaruh psikografis terhadap minat baca pemustaka di UPT Perpustakaan UIN Alauddin Makassar, maka dapat disimpulkan sebagai berikut:

Terdapat pengaruh yang signifikan psikografis (X) terhadap minat baca pemustaka (Y) di Perpustakaan UIN Alauddin Makassar dengan nilai signifikan sebesar $0,001 < 0,05$, maka H_0 ditolak dan H_a diterima. Apabila psikografis (gaya hidup) meningkat maka minat baca pemustaka juga akan meningkat. Hal itu terjadi karena psikografis memiliki proporsi pengaruh sebesar 10,9% terhadap minat baca, sedangkan sisanya sebesar 89,1% dipengaruhi oleh variabel lain. Psikografis atau gaya hidup pemustaka adalah baik. Dari 11 pertanyaan dan 100 responden diperoleh Jumlah *skor total* 3452, berada pada rentang skor (1100-4400) atau 78,45% artinya psikografis atau gaya hidup adalah baik. Minat baca pemustaka di perpustakaan UIN Alauddin Makassar adalah baik. Dari 9 pertanyaan dan 100 responden diperoleh Jumlah *skor total* 2474, berada pada rentang skor (900-3600) atau 68,7% artinya minat baca pemustaka adalah baik.

B. *Saran*

Berdasarkan kesimpulan di atas, maka saran peneliti sebagai berikut:

1. Perpustakaan UIN Alauddin Makassar diharapkan lebih meningkatkan lagi kualitas layanan, fasilitas dan melakukan inovasi baru agar minat baca pemustaka semakin meningkat.
2. Perpustakaan dapat menambah koleksi buku tentang orang-orang yang sukses karena banyaknya membaca sehingga ada timbul kesadaran untuk para pemustaka bahwa membaca sangat banyak manfaatnya atau membuat pameran tentang potret orang-orang yang sukses karena membaca.
3. Bagi pemustaka, diharapkan memberikan masukan kepada pihak perpustakaan mengenai bahan bacaan yang menurut mereka ingin di baca atau disarankan sebagai bahan koleksi.

DAFTAR PUSTAKA

- Abdullah, Ma'ruf. 2015. *Metodologi Penelitian Kuantitatif*. Yogyakarta: Aswaja pressindo
- Achmad dkk. 2014. *Layanan Cinta: Perwujudan Layanan Prima++ Perpustakaan*. Jakarta: Sagung seto.
- Andina, Elga. *Memotivasi Minat Baca*. Vol. VIII, No. 22/II. November 2016. Diambil dari: <berkas.dpr.go.id/puslit/.../Info%20Singkat-VIII-22-II-P3DI-November-2016-63.pdf> (4 Desember 2017).
- Arikunto, Suharsimi. 2006. *Prosedur Penelitian: Suatu Pendekatan Praktis*. Jakarta: Rineka cipta.
- Arisma, Olynda Ade. 2012. Peningkatan Minat dan Kemampuan Membaca melalui Penerapan Program Jam Baca Sekolah di Kelas VII SMP Negeri I Puri. *Skripsi*. Malang: Fakultas Sastra Indonesia. Universitas Negeri Malang.
- Berawi, Imran. 2012. *Mengenal Lebih Dekat Perpustakaan Perguruan Tinggi*. Volume 06 No.01 Mei, 2012. Diambil dari: <http://repository.uinsu.ac.id/690/1/iqra%27%202012%20vol.06%20no.%2001%20-%20Copy%20%287%29.pdf> (4 Desember 2017).
- Departemen Agama RI Al-Qur'an dan Terjemahannya. 2012. Jakarta: Alfatih.
- Departemen Pendidikan Nasional. 2004. *Pedoman Perpustakaan Perguruan Tinggi*. Jakarta: Depdiknas.
- Djaali. 2013. *Psikologi Pendidikan*. Cet.7. Jakarta: Bumi Aksara.
- Engel, James F., Roger D. Blackwell dan Paul W. Miniard. 1994. *Perilaku Konsumen* Ed. 6. Jakarta: Binarupa Aksara.
- Habibi, Mukhamad. Pengaruh Dimensi Gaya Hidup terhadap Keputusan Pembelian Smartphone Blackberry di Purworejo. Diambil dari <http://ejournal umpwr.ac.id/index.php/segmen/article/download/1265/1201> (20 Juli 2017).
- Hidayanto, Juniawan. 2013. *Upaya Meningkatkan Minat Baca Masyarakat Melalui Taman Bacaan Masyarakat Area Publik Di Kecamatan Ungaran Timur*

Kabupaten Semarang. Universitas Negeri Semarang: Semarang. Diambil dari: ib.unnes.ac.id/17155/1/1201408034.pdf (4 Desember 2017).

Ibrahim, Andi. 2014. *Pengantar Ilmu Perpustakaan dan Kearsipan*. Cet.2. Jakarta Pusat: Gunadarma Ilmu.

Kamsul, Khotijah. *Strategi Pengembangan Minat Dan Gemar Membaca*. Diambil dari: e-dokumen.kemenag.go.id/files/G4pKDLun1338123296.pdf (1 Desember 2017).

Kurniawati, R. Deffi dan Nunung Prajarto. 2007. *Peranan Perpustakaan Dalam Meningkatkan Minat Baca Masyarakat: Survei Pada Perpustakaan Umum Kotamadya Jakarta Selatan*. Volume III Nomor 7. Diambil dari: <https://journal.ugm.ac.id/bip/article/viewFile/8271/6400>. (4 Desember 2017).

Lubis, Arfan Ikhsan. 2010. *Akuntansi Keperilakuan*. Ed:2. Jakarta: Salemba Empat.

M. Yusuf, Pawit dan Priyo. 2010. *Teori & Praktik Penelusuran Informasi: Information Retrieval*. Jakarta: Kencana.

Mathar, Muh. Quraisy. 2012. *Manajemen dan Organisasi Perpustakaan*. Makassar: Alauddin University Press.

Mowen, john. C. dan minor, Michael. 2002. *Perilaku konsumen*. Ed.5. Jakarta: Erlangga.

Murniaty. 2013. *Pengembangan Minat Baca Masyarakat : Upaya Perpustakaan Sekolah Dan Perpustakaan Desa Dalam Mengembangkan Minat Baca Masyarakat Penggunaanya*. Perpustakaan Dan Arsip Daerah Tarutung: Sumatera Utara Diambil dari: repository.usu.ac.id/bitstream/.../1/PENGEMBANGAN%20MINAT%20BACA.pdf (20 Juli 2017).

Norman dkk. 2005. *Kamus Marketing*. Jakarta: Bumi Aksara.

NS, Sutarno. 2008. *Kamus Perpustakaan dan Informasi*. Jakarta: Jala Permata.

-----, 2006. *Manajemen Perpustakaan: Suatu Pendekatan Praktik*. Jakarta: Sagung Seto.

Prastowo, Andi. 2013. *Manajemen Perpustakaan Sekolah Profesional*. Cet.2 Jogjakarta: Diva press.

LAMPIRAN



UNIVERSITAS ISLAM NEGERI
ALAUDDIN
M A K A S S A R

KUESIONER PENELITIAN

Pengaruh psikografis terhadap minat baca pemustaka di UPT Perpustakaan UIN alauddin Makassar

Petunjuk mengerjakan:

1. Isilah identitas anda terlebih dahulu.
2. Berilah tanda centang (√) pada salah satu pilihan yang anda anggap sesuai.
3. Jika anda ingin mengganti jawaban yang telah anda centang, maka lingkari tanda centang anda kemudian centang pilihan lain yang anda inginkan.
4. Terima kasih atas kesediaannya mengisi angket ini dengan tulus dan jujur.

I. Identitas responden

Nama :
Nim :
Jurusan :
Semester :
Jenis Kelamin : Laki-Laki Perempuan

II. Keterangan:

SS : Sangat Sesuai
S : Sesuai
KS : Kurang Sesuai
TS : Tidak Sesuai
STS : Sangat Tidak Sesuai

A. Variabel Psikografis

No	PERNYATAAN	JAWABAN			
		SS	S	TS	STS
Aktivitas					
1.	Setiap minggu menyempatkan datang ke perpustakaan untuk membaca				
2.	Aktif dalam sebuah organisasi/komunitas				
3.	Seminggu sekali ikut kajian/ceramah agama				
Minat					
4.	Suka membaca novel di waktu kosong				
5.	Tertarik memahami perkuliahan yang diberikan dosen				
6.	Lebih suka membaca di rumah/kos daripada di perpustakaan				
7.	Suka datang ke perpustakaan karena koleksi bukunya yang lengkap bukan karena fasilitas yang diberikan				
8.	Suka dan tertarik melihat pameran-pameran seni, tari, budaya dll				
Opini					
9.	Menurut saya pendidikan adalah nomor satu				
10.	Tipe orang yang mudah memahami isi bacaan yang dibaca				
11.	Perubahan gaya hidup dan pola pikir yang dulu dan sekarang dikarenakan banyak membaca				

Keterangan :

SS :Sangat Setuju

S :Setuju

TS :Tidak Setuju

STS :Sangat tidak setuju

B. Variabel Minat Baca

No	PERNYATAAN	JAWABAN			
		SS	S	TS	STS
Perasaan saat membaca					
1.	1 buku dibaca dalam sehari				
2.	Koleksi buku di perpustakaan membuat tertarik datang ke perpustakaan				
3.	Cepat bosan saat membaca buku				
Kebutuhan terhadap bacaan buku					
4	Membaca buku membantu memahami materi perkuliahan dari dosen				
5.	Nilai saya tinggi karena banyak membaca materi kuliah				
Keinginan mencari bahan bacaan					
6.	Pengetahuan yang didapat lebih banyak dari membaca				
7.	Membaca buku hanya saat akan ujian				
8.	Lebih suka mencari sumber informasi dari internet daripada di buku				
9.	Lebih suka pergi makan daripada membaca buku saat jam kuliah kosong				

PEMBAGIAN DAN PENGISIAN KUESIONER



No.	Skor Psikografis											Jumlah	Skor minat baca									Jumlah
	1	2	3	4	5	6	7	8	9	10	11		1	2	3	4	5	6	7	8	9	
1	4	2	2	2	3	2	3	4	4	3	3	32		2	3	3	4	3	4	2	4	2
2	4	4	4	3	3	4	3	2	4	3	3	37		3	3	2	3	3	3	3	3	2
3	4	2	2	3	3	2	4	3	4	3	4	34		4	4	2	4	4	4	2	4	2
4	3	4	4	3	3	3	3	4	4	3	3	37		2	3	3	3	3	3	3	3	2
5	3	4	4	3	3	2	3	3	4	3	3	35		3	3	3	4	3	3	2	3	2
6	3	2	3	3	3	4	4	3	3	4	4	36		1	3	2	3	3	3	2	2	2
7	4	3	3	3	4	2	3	3	4	3	4	36		3	4	2	4	3	4	3	2	2
8	4	2	3	3	4	2	4	3	4	3	4	36		3	3	2	4	3	4	3	2	2
9	3	2	3	3	3	2	3	3	4	3	3	32		3	3	3	4	3	3	2	2	2
10	4	4	4	4	3	3	3	4	4	3	4	39		3	3	3	3	4	4	2	3	2
11	4	3	3	4	3	3	3	4	4	3	4	37		2	3	1	3	3	3	2	2	1
12	3	2	3	3	3	3	4	3	3	3	3	33		3	3	2	3	3	3	2	3	2
13	3	3	3	1	3	1	3	3	3	3	3	27		3	3	2	4	3	3	2	4	2
14	4	4	4	3	3	3	4	4	4	4	4	40		1	3	2	3	3	3	2	2	2
15	3	2	3	2	4	4	4	4	3	4	4	36		3	4	4	4	3	3	3	3	3
16	3	2	2	3	4	3	4	4	4	3	3	35		1	3	3	3	3	3	2	3	2
17	3	2	2	2	3	3	1	3	3	3	3	28		2	3	2	3	3	3	2	2	2
18	3	2	2	4	3	3	4	4	3	3	3	34		2	3	2	3	3	3	1	2	1
19	3	4	4	2	3	3	4	3	3	4	4	36		3	3	2	3	4	4	2	2	3
20	3	2	1	3	3	3	3	3	3	3	3	30		2	3	3	3	3	3	2	2	1
21	4	2	3	4	3	2	3	4	4	3	3	34		3	2	3	4	4	4	2	2	3
22	3	2	3	2	3	3	3	4	3	3	3	32		2	3	3	3	3	3	2	3	2
23	3	3	4	3	4	3	3	4	3	3	3	36		2	3	2	3	3	3	1	2	2
24	4	3	3	4	4	3	4	4	3	3	3	38		3	3	3	4	3	3	3	3	2
25	3	2	3	3	3	3	4	4	3	3	3	34		3	3	3	4	3	3	2	3	2
26	3	3	2	4	4	2	3	4	3	3	3	34		2	3	2	4	3	4	2	2	2

85	3	4	3	3	3	4	3	4	3	3	4	3	4	3	4	4	3	3	37		3	2	2	4	3	4	3	3	4	3	3	2	2	4	21
86	3	3	2	3	3	4	3	3	3	4	4	4	4	3	4	4	4	4	36		2	3	3	3	3	4	4	3	4	3	2	2	2	21	
87	3	3	3	3	3	3	3	3	3	4	4	4	3	4	4	4	3	4	37		2	3	3	3	3	3	3	3	2	3	2	3	2	19	
88	4	3	2	3	3	3	3	3	3	4	4	4	3	3	3	3	3	35		2	3	4	3	3	3	3	3	3	4	2	4	2	21		
89	3	3	4	3	3	4	3	4	3	3	3	3	3	4	3	3	4	36		2	3	3	3	3	3	3	3	2	3	3	3	3	19		
90	3	3	3	3	3	4	3	3	3	3	3	3	3	3	3	3	34		1	1	3	3	3	3	3	3	2	2	2	2	2	2	18		
91	3	3	3	3	3	4	3	4	3	4	4	4	3	4	4	3	37		1	1	1	3	3	3	3	3	2	1	1	2	2	2	16		
92	4	3	3	3	3	4	3	3	3	4	3	3	3	3	3	3	36		2	3	3	3	3	3	4	3	3	3	2	3	2	2	21		
93	3	3	3	3	1	3	3	3	3	3	3	3	3	3	3	31		2	3	3	1	3	3	3	3	3	2	2	2	2	2	2	17		
94	3	4	3	3	3	4	3	3	3	4	4	3	3	4	3	38		4	4	3	4	3	4	3	4	2	2	2	2	2	2	2	24		
95	3	3	3	3	3	3	3	3	3	4	4	3	3	3	3	34		1	3	3	3	3	3	3	3	3	3	3	3	2	3	2	19		
96	3	4	2	4	4	3	3	3	3	4	3	3	3	3	3	35		2	3	2	3	2	3	3	3	2	2	2	1	1	1	1	18		
97	3	3	2	3	3	4	3	4	3	4	4	4	3	3	3	35		3	3	3	3	3	3	3	4	3	3	3	4	3	3	4	22		
98	4	4	3	3	2	4	4	3	3	4	4	4	4	4	4	38		3	3	4	3	4	3	4	3	4	4	3	4	3	2	2	24		
99	4	3	3	3	3	3	3	3	3	4	4	4	4	3	3	36		2	3	2	3	2	2	3	3	2	2	2	2	2	2	2	18		
100	3	3	3	3	3	4	4	3	3	3	3	3	3	3	3	34		3	3	3	3	3	3	3	3	3	3	3	3	3	3	3	3	21	

*. Correlation is significant at the 0.05 level (2-tailed).

B. Variabel Y (Minat Baca)

		Correlations									
		Y1	Y2	Y3	Y4	Y5	Y6	Y7	Y8	Y9	JUMLAH
Y1	Pearson Correlation	1	.136	.100	.292**	.107	.171	.119	.198*	.209*	.549**
	Sig. (2-tailed)		.179	.322	.003	.290	.089	.239	.048	.037	.000
	N	100	100	100	100	100	100	100	100	100	100
Y2	Pearson Correlation	.136	1	.001	.240*	.040	.230*	.011	.104	.062	.430**
	Sig. (2-tailed)	.179		.995	.016	.693	.021	.913	.302	.541	.000
	N	100	100	100	100	100	100	100	100	100	100
Y3	Pearson Correlation	.100	.001	1	.154	.212*	.024	.341**	.379**	.307**	.549**
	Sig. (2-tailed)	.322	.995		.126	.034	.812	.001	.000	.002	.000
	N	100	100	100	100	100	100	100	100	100	100
Y4	Pearson Correlation	.292**	.240*	.154	1	.305**	.518**	.046	.073	.104	.650**
	Sig. (2-tailed)	.003	.016	.126		.002	.000	.650	.471	.305	.000
	N	100	100	100	100	100	100	100	100	100	100
Y5	Pearson Correlation	.107	.040	.212*	.305**	1	.361**	.065	.070	-.123	.491**
	Sig. (2-tailed)	.290	.693	.034	.002		.000	.487	.070	.222	.000
	N	100	100	100	100	100	100	100	100	100	100
Y6	Pearson Correlation	.171	.230*	.024	.518**	.361**	1	-.023	-.108	.014	.567**
	Sig. (2-tailed)	.089	.021	.812	.000	.000		.818	.284	.890	.000
	N	100	100	100	100	100	100	100	100	100	100
Y7	Pearson Correlation	.119	.011	.341**	.046	.065	-.023	1	.262**	.397**	.467**
	Sig. (2-tailed)	.239	.913	.001	.650	.523	.818		.009	.000	.000

	N	100	100	100	100	100	100	100	100	100	100	100	100	100	100	100	100	100	100
Y8	Pearson Correlation	.198*	.104	.379**	.073	.070	100	-.108	.262**	1	.243*	.295**							
	Sig. (2-tailed)	.048	.302	.000	.471	.487	.284	.009	.009		.015	.003							
	N	100	100	100	100	100	100	100	100	100	100	100	100	100	100	100	100	100	100
Y9	Pearson Correlation	.209*	.062	.307**	.104	-.123	.014	.397**	.243*		1	.306**							
	Sig. (2-tailed)	.037	.541	.002	.305	.222	.890	.000	.015			.002							
	N	100	100	100	100	100	100	100	100	100	100	100	100	100	100	100	100	100	100
JUMLAH	Pearson Correlation	.549**	.430**	.549**	.650**	.491**	.567**	.467**	.295**		.306**	1							
	Sig. (2-tailed)	.000	.000	.000	.000	.000	.000	.000	.003		.002								
	N	100	100	100	100	100	100	100	100	100	100	100	100	100	100	100	100	100	100

** . Correlation is significant at the 0.01 level (2-tailed).

* . Correlation is significant at the 0.05 level (2-tailed).

DAFTAR RIWAYAT HIDUP



KIKI FADILLAH AKHMAD, Lahir di Wawondula pada tanggal 11 Oktober 1994. Penulis merupakan anak ke dua dari empat bersaudara dari pasangan ayahanda Akhmad Ali dan ibunda Hasmawati Saleh. Penulis mulai memasuki jenjang pendidikan di TK Dharma Wanita lalu melanjutkan study di SDN 271 Apundi Wawondula Sulawesi Selatan dan menyelesaikan study pada tahun 2007. Kemudian penulis melanjutkan pendidikan ke Sekolah Tingkat Menengah Pertama di SMP Negeri 1 Towuti Wawondula Sulawesi Selatan dan selesai pada tahun 2010.

Setelah itu penulis melanjutkan study ke jenjang Sekolah Menengah Atas di SMA Negeri 7 Makassar. Setelah naik kelas dua penulis pindah sekolah ke SMA Negeri 1 Towuti dan selesai di tahun 2013. Setelah lulus SMA, penulis melanjutkan pendidikan di Universitas Islam Negeri Alauddin Makassar melalui jalur SNMPTN dan lulus pada program study Ilmu Perpustakaan Fakultas Adab dan Humaniora.