

PERBANDINGAN PEMBELAJARAN MATEMATIKA
MELALUI PENDEKATAN MATEMATIKA REALISTIK DENGAN
PENDEKATAN KONVENSIIONAL DITINJAU DARI KEMAMPUAN
PENALARAN SISWA KELAS VIII SMP NEGERI 6 SINJAI
SELATAN KABUPATEN SINJAI



Diajukan untuk Memenuhi Salah Satu Syarat Meraih Gelar
Sarjana Pendidikan Jurusan Pendidikan Matematika
pada Fakultas Tarbiyah dan Keguruan
UIN Alauddin Makassar

Oleh:
MISBAH HULJANNAH
NIM : 20700112034

FAKULTAS TARBIYAH & KEGURUAN
UIN ALAUDDIN MAKASSAR
2016

PERNYATAAN KEASLIAN SKRIPSI

Mahasiswa yang bertandatangan di bawah ini:


Nama : Misbah Huljannah
NIM : 20700112034
Tempat/Tgl. Lahir : Sinjai, 27 November 1993
Jurusan : Pendidikan Matematika
Fakultas : Tarbiyah dan Keguruan UIN Alauddin Makassar
Alamat : BTN Griya Patri Abdulllah Permai Blok D/5

Judul: "Perbandingan Pembelajaran Matematika Melalui Pendekatan Matematika Realistik Dengan Pendekatan Konvensional Ditinjau Dari Kemampuan Penalaran Siswa Kelas VIII SMP Negeri 6 Sinjai Selatan Kabupaten Sinjai"

Dengan penuh kesadaran, penyusun yang bertanda tangan di bawah ini, menyatakan bahwa skripsi ini benar adalah hasil karya penyusun sendiri, jika dikemudian hari terbukti bahwa skripsi ini merupakan duplikat, tiruan, plagiat, atau dibuat oleh orang lain secara keseluruhan maka skripsi dan gelar yang diperoleh karenanya batal demi hukum.

Makassar, 2016

Penulis,



Misbah Huljannah
NIM. 20700112034

PERSETUJUAN PEMBIMBING


Pembimbing penulisan skripsi saudari **Misbah Huljannah Nim : 20700112034**, Mahasiswa jurusan Pendidikan Matematika pada Fakultas Tarbiyah dan Keguruan UIN Alauddin Makassar, setelah dengan seksama meneliti dan mengoreksi skripsi yang bersangkutan dengan judul: “ **Perbandingan Pembelajaran Matematika Melalui Pendekatan Matematika Realistik Dengan Pendekatan Konvensional Ditinjau Dari Kemampuan Penalaran Siswa Kelas VIII SMP Negeri 6 Sinjai Selatan Kabupaten Sinjai**”, memandang bahwa skripsi tersebut telah memenuhi syarat-syarat ilmiah dan dapat disetujui untuk diajukan ke sidang munaqasyah.


Demikian persetujuan ini diberikan untuk proses selanjutnya.

Makassar, 21 April 2016

Pembimbing I

Pembimbing II


Drs. Thamrin Tayeb, M.Si
NIP : 19610529 1996403 1 001


Nur Khalisah Latuconsina, S.Ag., M.Pd
NIP. 19710831 199703 2 003

PENGESAHAN SKRIPSI

Skripsi yang berjudul “Perbandingan Pembelajaran Matematika melalui Pendekatan Matematika Realistik dengan Pendekatan Konvensional ditinjau dari Kemampuan Penalaran Siswa Kelas VIII SMP Negeri 6 Sinjai Selatan, Kab. Sinjai” yang disusun oleh saudara Misbah Huljannah, NIM : 20700112034 mahasiswa Program Studi Pendidikan Matematika pada Fakultas Tarbiyah dan Keguruan UIN Alauddin Makassar, telah diuji dan dipertahankan dalam sidang munaqasyah yang diselenggarakan pada hari Kamis tanggal 22 April 2016 M, bertepatan dengan 14 Rajab 1437 H, dinyatakan diterima sebagai salah satu syarat untuk memperoleh gelar Sarjana Pendidikan pada Fakultas Tarbiyah dan Keguruan, Jurusan Pendidikan Matematika, dengan beberapa perbaikan.

Samata-Gowa, 22 April 2016.
14 Rajab 1437 H.

DEWAN PENGUJI (SK. Dekan No. 924 Tahun 2016)

KETUA	: Dra. Andi Halimah, M.Pd.	(.....)
SEKERTARIS	: Sri Sulasteri, S.Si., M.Si.	(.....)
MUNAQISY I	: Nursalam, S.Pd., M.Si.	(.....)
MUNAQISY II	: Andi Ika Prasasti Abrar, S.Pd., M.Pd.	(.....)
PEMBIMBING I	: Drs. Thamrin Tayeb, M.Si	(.....)
PEMBIMBING II	: Nur Khalisah Latuconsina, S.Ag., M.Pd.	(.....)

Disahkan oleh :



Dekan Fakultas Tarbiyah dan Keguruan
UIN Alauddin Makassar

Muhammad Amri, Lc., M. Ag.

19730120 200312 1 001

MOTTO DAN PERSEMBAHAN

MOTTO

"Dan bahwasanya seorang manusia tiada memperoleh selain apa yang telah diusahakannya.

Dan bahwasanya usaha itu kelak akan diperlihat (kepadanya). (Q.S. An Najm 39-40)"

"Man Jadda Wajada. Man Shabara Zhafira. Man Saara Ala Darbi Washala"

*"Jangan tunggu bahagia untuk tersenyum, tetapi tersenyumlah agar engkau
bahagia"*

PERSEMBAHAN

*Dengan senantiasa memanjatkan puji syukur Alhamdulillah kehadiran Allah swt
kupersembahkan sebuah karya sederhana dalam menggapai cita ini sebagai tanda baktiku untuk
Ayahanda M. Ariruddin dan Ibunda Rahmatia yang dengan penuh kasih sayang, keikhlasan
dan kesabaran telah mendidik dan membimbing Ananda dari kecil hingga dewasa, dan kepada
beliau semoga Allah SWT selalu menganugerahkan kebahagiaan dunia dan akhirat. Aamiin.*

Semoga Allah swt selalu merahmati kita. Aamiin

KATA PENGANTAR



Alhamdulillah atas izin dan petunjuk Allah swt. Skripsi ini dapat terselesaikan walaupun dalam bentuk yang sangat sederhana. Pernyataan rasa syukur kepada sang Khalik atas hidayah-Nya yang diberikan kepada penulis dalam mewujudkan karya ini. Shalawat dan salam semoga tetap tercurahkan kepada junjungan kita Nabi Muhammad Rasulullah saw sebagai suritauladan yang merupakan sumber inspirasi dan motivasi dalam berbagai aspek kehidupan setiap insan termasuk penulis.

Judul penelitian yang penulis jadikan skripsi adalah “Perbandingan pembelajaran matematika melalui pendekatan matematika realistik dengan pendekatan konvensional ditinjau dari kemampuan penalaran siswa kelas VIII SMP Negeri 6 Sinjai Selatan Kabupaten Sinjai”. Dalam dunia akademik khususnya program Strata 1 (S1), skripsi menjadi syarat mutlak mahasiswa selesai tidaknya dari dunia kampus yang dijalani kurang lebih empat tahun. Penulis menyadari sepenuhnya bahwa memulai hingga mengakhiri proses penyusunan skripsi ini bukanlah hal mudah seperti membalikkan telapak tangan. Ada banyak hambatan yang dilalui. Hanya dengan ketekunan dan kerja keraslah yang menjadi penggerak sang penulis dalam menyelesaikan segala proses tersebut. Juga karena adanya berbagai bantuan baik berupa moril dan materil dari berbagai pihak yang telah membantu memudahkan langkah sang penulis. Skripsi ini jauh dari kesempurnaan yang diharapkan, baik dari

segiteoretis, maupun dari pembahasan hasilnya. Meskipun demikian, penulis telah berusaha semaksimal mungkin sesuai dengan kemampuan yang dimiliki.

Secara khusus penulis menyampaikan ucapan terimakasih yang sebesar-besarnya kepada kedua orang tua tercinta ayahanda Arifuddin dan ibunda Rahmatia yang telah mempertaruhkan seluruh hidupnya untuk kesuksesan anaknya, yang telah melahirkan, membesarkan, mendidik dengan sepenuh hati dalam buaian kasih sayang kepada penulis, serta doa restu dan pengorbanan ikhlas dan tak terhingga yang mana telah menjadi motivasi yang selalu mengiringi langkah-langkah penulis dalam menapaki hidup menuju masa depan yang cerah.

Penulis menyadari sepenuhnya bahwa dalam penyelesaian skripsi ini tidak akan terselesaikan tanpa bantuan bimbingan dan dukungan dari berbagai pihak. Oleh karena itu pada kesempatan ini penulis berkewajiban menyampaikan rasa terima kasih yang setinggi-tingginya kepada :

1. Prof. Dr. H. Musafir Pababbari, M.Si. selaku Rektor UIN Alauddin Makassar beserta Wakilrektor I, II, III, dan IV.
2. Dr. H. Muhammad Amri, Lc., M. Ag. Selaku Dekan Fakultas Tarbiyah dan Keguruan UIN Alauddin Makassar beserta wakil dekan I, II, dan III.
3. Dra. Andi Halimah, M.Pd, dan Sri Sulasteri S.Si., M.Si., selaku Ketua dan Sekretaris Jurusan Pendidikan Matematika UIN Alauddin Makassar.
4. Drs. Thamrin Tayeb, M.Si., selaku pembimbing I dan Nur Khalisah Latuconsina, S.Ag., M.Pd., selaku pembimbing II yang dengan sabar telah memberi arahan dan membimbing penulis hingga menyelesaikan skripsi ini.

5. Para Dosen, karyawan dan karyawan Fakultas Tarbiyah dan Keguruan yang secara konkrit memberikan bantuannya baik langsung maupun tak langsung.
6. Keluarga besar saya yang telah sepenuhnya mendukung dalam menuntut ilmu dan selalu memberikan nasehat yang baik terkhusus untuk tante & om, yang banyak sekali membantu saya baik dari segi materi maupun semangat sampai saya bisa menyelesaikan studi ini.
7. Teman-teman jurusan Pendidikan Matematika khususnya EXAMTHA yang merupakan teman sekaligus keluarga terbaik yang selalu memberi warna-warni selama kuliah dan memberi semangat serta tak terlupakan Sahabat terdekat ku selama saya di kampus UIN (Aswira, Rahma, Wani, Irma, Riska, Afda, dan Ana).
8. Guru-guru mata pelajaran matematika yang telah membantu peneliti selaku pembimbing dalam penelitian ini.
9. Adik-adik siswa kelas VIII SMP Negeri 6 Sinjai Selatan Kabupaten Sinjai yang telah bersedia bekerjasama selama berlangsungnya kegiatan penelitian.
10. Semua pihak yang tidak dapat penulis sebutkan satu persatu yang telah banyak memberikan sumbangsih moral maupun moril kepada penulis selama kuliah delapan semester hingga penulisan skripsi ini.

Segala bantuan yang telah disumbangkan tidak dapat penulis balas. Hanya Allah swt jualah yang dapat membalas sesuai dengan amal bakti Bapak, Ibu, Saudara (i) dengan pahala yang berlipat ganda.

Akhirnya, harapan penulis semoga tulisan ini bermanfaat bagi pengembangan ilmu pengetahuan khususnya pada jurusan penulis yakni Pendidikan Matematika dan UIN Alauddin Makassar secara umum. Semoga bantuan yang telah diberikan bernilai ibadah dan mendapat pahala di sisi Allah swt. Allahuma Aamiin..

Makassar, 2016

Penulis.

DAFTAR ISI

HALAMAN JUDUL	
PERNYATAAN KEASLIAN SKRIPSI.....	i
PERSETUJUAN PEMBIMBING.....	ii
PENGESAHAN SKRIPSI.....	iii
MOTTO DAN PERSEMBAHAN.....	iv
KATA PENGANTAR.....	v
DAFTAR ISI.....	ix
DAFTAR TABEL.....	xi
ABSTRAK.....	xii
BAB I PENDAHULUAN	
A. Latar Belakang	1
B. Rumusan Masalah.....	7
C. Tujuan Penelitian.....	7
D. Manfaat Penelitian.....	8
BAB II TINJAUAN PUSTAKA	
A. Kajian Teori.....	9
B. Kajian Penelitian yang Relevan.....	18
C. Kerangka Pikir.....	23
D. Hipotesis Penelitian	26
BAB III METODE PENELITIAN	
A. Pendekatan, Jenis, dan Rancangan Penelitian	27
B. Lokasi Penelitian.....	29
C. Populasi dan Sampel Penelitian.....	29
D. Variabel Penelitian dan Definisi Operasional	32
E. Metode Pengumpulan Data.....	34
F. Instrumen Penelitian.....	35
G. Validitas dan realibilitas Penelitian	36
H. Teknik Analisis Data	37

BAB IV HASIL PENELITIAN DAN PEMBAHASA

A. Deskripsi Hasil Penelitian	
1. Deskripsi Kemampuan Penalaran Siswa Kelas VIII SMP Negeri 6 Sinjai Selatan Menggunakan Pendekatan Konvensional.....	46
2. Deskripsi Kemampuan Penalaran Siswa Kelas VIII SMP Negeri 6 Sinjai Selatan Menggunakan Pendekatan Matematika realistik	50
3. Perbedaan Tingkat Kemampuan Penalaran Matematika Menggunakan Realistik dan Pendekatan Konvensional Ditinjau dari Kemampuan Penalaran Matematika Siswa kelas VIII SMP negeri 6 Sinjai Selatan	53
B. Pembahasan.....	60

BAB V PENUTUP

A. Kesimpulan.....	63
B. Saran	64

DAFTAR PUSTAKA	65
LAMPIRAN-LAMPIRAN	
DAFTAR RIWAYAT HIDUP	

DAFTAR TABEL

Tabel

3.1	Non-equivalent Control Group Desain.....	28
3.2	Populasi Peserta Didik Kelas VIII SMPN 6 Sinjai Selatan.....	30
3.3	Sebaran Sampel penelitian Peserta Didik Kelas VIII SMPN 6 Sinjai Selatan.....	32
3.4	Kisi-kisi instrumen penelitian <i>pre-test</i> dan <i>post-test</i>	36
4.1	Data Hasil Pre-test dan Post-test Kelas Kontrol	46
4.2	Deskripsi kemampuan penalaran pretest posttest kelas kontrol..	48
4.3	Kategori Kemampuan Penalaran Matematika Pretest Kelas Kontrol	48
4.4	Kategori Kemampuan Penalaran Matematika Posttest Kelas Kontrol	49
4.5	Data Hasil Pre-test dan Post-test Kelas Eksperimen.....	50
4.6	Deskripsi kemampuan penalaran pretest posttest pada Kelas Eksperimen	51
4.7	Kategori Kemampuan Penalaran Matematika Pretest Kelas Eksperimen.....	52
4.8	Kategori Kemampuan Penalaran Matematika Posttest Kelas Eksperimen.....	53
4.9	Uji Normalitas Hasil Pretest posttest Kelas Kontrol dan Kelas Eksperimen.....	54
4.10	Uji Homogenitas Prettest	56
4.11	Uji Homogenitas Posttest.....	56
4.12	Uji T	59

ABSTRAK

Nama : Misbah Hulljannah
NIM : 20700112034
Fakultas/Prodi : Tarbiyah dan Keguruan/Pendidikan Matematika
Judul : “Perbandingan Pembelajaran Matematika Melalui Pendekatan Matematika Realistik dengan Pendekatan Konvensional Ditinjau dari Kemampuan Penalaran Siswa Kelas VIII SMPN 6 Sinjai Selatan Kabupaten Sinjai”.

Skripsi ini membahas tentang perbandingan pendekatan matematika realistik dan pendekatan konvensional terhadap kemampuan penalaran matematika dengan permasalahan, (1) Bagaimana kemampuan penalaran matematika setelah penerapan pendekatan matematika realistik pada siswa kelas VIII SMPN 6 Sinjai Selatan Kabupaten Sinjai (2) Bagaimana kemampuan penalaran matematika setelah penerapan pendekatan konvensional pada siswa kelas VIII SMPN 6 Sinjai Selatan Kabupaten Sinjai (3) Apakah terdapat perbedaan kemampuan penalaran matematika dengan menerapkan pendekatan matematika realistik dan pendekatan konvensional pada siswa kelas VIII SMPN 6 Sinjai Selatan Kabupaten Sinjai.

Penelitian ini bertujuan (1) Untuk mengetahui kemampuan penalaran matematika setelah penerapan pendekatan matematika realistik pada siswa kelas VIII SMPN 6 Sinjai Selatan Kabupaten Sinjai. (2) Untuk mengetahui kemampuan penalaran matematika setelah penerapan pendekatan konvensional pada siswa kelas VIII SMPN 6 Sinjai Selatan Kabupaten Sinjai. (3) Untuk mengetahui perbedaan terdapat perbedaan kemampuan penalaran matematika dengan menerapkan pendekatan matematika realistik dan pendekatan konvensional pada siswa kelas VIII SMPN 6 Sinjai Selatan Kabupaten Sinjai.

Penelitian ini merupakan jenis penelitian *quasi experiment* dengan desain penelitian *nonequivalent control group design*. Populasi penelitian ini adalah seluruh siswa kelas VIII SMPN 6 Sinjai Selatan yang berjumlah 150 siswa. Dengan teknik pengambilan sampel yaitu *Purposive Sampling*. Sampelnya adalah kelas VIIIA kelas eksperimen, kelas VIII D kelas kontrol. Instrumen yang digunakan untuk mengetahui kemampuan penalaran peserta didik berupa tes dengan menggunakan soal esai sebanyak 5 item. Teknik analisis data yang digunakan adalah analisis statistik deskriptif dan analisis statistik inferensial.

Berdasarkan hasil analisis deskriptif diperoleh rata-rata nilai dari kedua kelompok tersebut, yaitu kelas eksperimen (*pre-test*) sebesar 59,79 dan (*post-test*) sebesar 83,5 sedangkan pada kelas kontrol rata-rata *pre-test* nya sebesar 63,33 dan rata-rata *post-test* nya sebesar 78,67. Sedangkan berdasarkan hasil analisis inferensial diperoleh nilai sign sebesar 0,019 yang lebih kecil dari pada α sebesar 0,05 ($\text{sign} < \alpha$) dengan demikian dapat disimpulkan bahwa H_0 ditolak jadi terdapat perbedaan kemampuan penalaran matematika dengan menerapkan pendekatan matematika realistik dan pendekatan konvensional pada siswa kelas VIII SMP Negeri 6 Sinjai Selatan Kabupaten Sinjai.

BAB I

PENDAHULUAN

A. Latar Belakang

Pendidikan sebagai bagian integral kehidupan masyarakat di era global harus dapat memberi dan memfasilitasi bagi tumbuh dan berkembangnya keterampilan intelektual, sosial, dan personal.¹

Pendidikan merupakan sesuatu yang sangat penting bagi manusia karena pendidikan dapat meningkatkan kualitas manusia. Indonesia mengatur pendidikan dalam Undang-Undang tersendiri mengenai sistem pendidikan nasional yaitu Undang-Undang No.20 tahun 2003 yang berbunyi:

“Pendidikan nasional berfungsi mengembangkan kemampuan dan membentuk watak serta peradaban bangsa yang bermartabat dalam rangka mencerdaskan kehidupan bangsa, bertujuan untuk berkembangnya potensi peserta didik agar menjadi manusia beriman dan bertakwa kepada Tuhan Yang Maha Esa, berakhlak mulia, sehat, berilmu, cakap, kreatif, mandiri dan menjadi warga yang demokratis serta bertanggungjawab.”

Al-Qur'an merupakan suatu pedoman bagi kehidupan manusia mengandung ajaran dan petunjuk tentang berbagai hal yang berkaitan dengan kehidupan manusia di dunia dan akhirat kelak. Ajaran tersebut amat dibutuhkan oleh manusia dalam mengarungi kehidupannya.

¹ Agus Suprijono, *Cooperative Learning*, (Surabaya: Pustaka Pelajar, 2009), h. vi.

Salah satu pokok ajaran yang terkandung dalam Al-Qur'an adalah tentang kewajiban belajar dibahas dalam Q.S. Al-Ankabut / 29:20

قُلْ سِيرُوا فِي الْأَرْضِ فَانظُرُوا كَيْفَ بَدَأَ الْخَلْقَ ثُمَّ اللَّهُ يُنشِئُ
النَّشْأَةَ الْآخِرَةَ إِنَّ اللَّهَ عَلَىٰ كُلِّ شَيْءٍ قَدِيرٌ ﴿٢٠﴾

Terjemahan : Katakanlah “Berjalanlah di (muka) bumi, Maka perhatikanlah bagaimana Allah menciptakan (manusia) dari permulaannya, Kemudian Allah menjadikannya sekali lagi. Sesungguhnya Allah Maha Kuasa atas segala sesuatu.²

Ayat tersebut dapat ditafsirkan bahwa perintah berjalan kemudian dirangkai dengan perintah melihat seperti firman-Nya (*siiru fi al-ardhi fandhuru*) ditemukan dalam Al-Qur'an sebanyak tujuh kali, ini mengisyaratkan perlunya melakukan apa yang diistilahkan dengan wisata ziarah. Dengan perjalanan itu manusia dapat memperoleh suatu pelajaran dan pengetahuan dalam jiwanya yang menjadikannya menjadi manusia terdidik dan terbina, seperti dia menemui orang-orang terkemuka sehingga dapat memperoleh manfaat dari pertemuannya dan yang lebih terpenting lagi dia dapat menyaksikan aneka ragam ciptaan Allah.

Dengan melakukan perjalanan di bumi seperti yang telah diperintahkan dalam ayat ini, seseorang akan menemukan banyak pelajaran yang berharga baik melalui ciptaan Allah yang beraneka ragam terhampar dijagad raya seperti Fisika, Biologi, Kimia, Matematika, maupun dari peninggalan–peninggalan lama yang masih tersisa

²Departemen Agama RI, *Al-Qur'an Dan Terjemahan*, (Bandung: CV Penerbit Diponegoro, 2005), h.398 .

puing–puingnya. Ayat di atas adalah pengarahan Allah untuk melakukan riset tentang asal usul kehidupan lalu kemudian menjadikannya bukti.

Dari beberapa uraian diatas dapat disimpulkan bahwa pendidikan adalah bagian integral kehidupan yang memfasilitasi bagi tumbuh dan berkembangnya keterampilan intelektual individu serta dapat membentuk watak dan prilaku individu.

Untuk mempercepat daya kreatif manusia, salah satu faktor penentu adalah melalui pendidikan. Dalam hal ini pendidikan yang dimaksud adalah pendidikan yang memberikan kesempatan yang seluas-luasnya kepada siswa untuk mengembangkan aktivitas dan kreatifitasnya. Dalam pendidikan formal, siswa diberikan berbagai macam mata pelajaran yang semuanya memberikan kesempatan bagi siswa untuk menjadi aktif dan kreatif. Salah satu dari mata pelajaran yaitu pelajaran matematika.

Pembelajaran matematika memegang peranan yang sangat penting dan esensial terhadap perkembangan ilmu pengetahuan, teknologi dan sains tersebut. Oleh karena itu, pengetahuan matematika harus dikuasai sendiri mungkin oleh para siswa dan pembelajaran matematika di sekolah harus mampu mengembangkan potensi yang dimiliki siswa, sehingga mereka mampu memahami matematika dengan benar. Oleh karena itu, pengetahuan matematika harus dikuasai sendiri mungkin oleh para siswa dan pembelajaran matematika di sekolah harus mampu mengembangkan potensi yang dimiliki siswa, sehingga mereka mampu memahami matematika dengan benar.

Penalaran matematika sering berhubungan dengan kemampuan bahasa lisan. Salah satu cara untuk mempelajari penalaran adalah dengan melihat argumentasi

melalui pemberian soal-soal penalaran yang didesain khusus untuk mengembangkan melatih kemampuan tersebut.³

Penalaran merupakan proses berpikir dalam proses penarikan kesimpulan. Secara garis besar terdapat dua jenis penalaran, yaitu penalaran induktif yang disebut pula induksi dan penalaran deduktif yang disebut pula deduksi. Persamaan antara deduksi dan induksi adalah bahwa keduanya merupakan argumen yang mempunyai struktur, terdiri dari beberapa premis dan satu kesimpulan atau konklusi.⁴

Kemampuan penalaran yang masih tergolong kurang tersebut perlu ditingkatkan yaitu dengan menggunakan sebuah pendekatan pembelajaran yang dapat mendukung peningkatan kemampuan penalaran. Melalui pendekatan pembelajaran yang tepat diharapkan dapat meningkatkan kemampuan siswa dalam penalaran matematika, pendekatan pembelajaran yang akan diterapkan memungkinkan digunakan sebagai perantara untuk dapat meningkatkan kemampuan penalaran.

Secara umum pendekatan pengajaran matematika di Indonesia masih menggunakan pendekatan tradisional atau mekanistik yang menekankan proses *'drill and practice'*, sehingga siswa dilatih mengerjakan soal seperti mekanik atau mesin, selain itu penilaian yang dilakukan lebih menekankan pada penilaian akhir (hasil

³ Lovisa Sumpter, "*Mathematical reasoning at pre-school level*", (Dalarna University, Sweden, 2000). h.2.

⁴ Yanto Permana dan Utari Sumarmo, "*Mengembangkan Kemampuan Penalaran dan Koneksi Matematik Siswa SMA Melalui Pembelajaran Berbasis Masalah*", (Universitas Pendidikan Indonesia, Vol. I No. 2/Juli 2007), h.1.

belajar) dan kurang memperhatikan proses, sehingga pembelajaran matematika kurang bermakna, lebih mengutamakan hafalan dari pada pengertian.

Pendekatan pembelajaran dengan matematika realistik merupakan pendekatan dalam pembelajaran matematika yang memandang matematika sebagai suatu aktivitas manusia dan memberikan harapan bagi pendidikan matematika Indonesia untuk meningkatkan kemampuan matematis dan prestasi belajar matematika siswa. Dengan Pendekatan Matematika Realistik, konteks masalah merupakan dasar untuk para siswa mengembangkan strategi *experientially context-specific informal* solusi yang realistik dari situasi.⁵

Pendekatan matematika realistik adalah kontrak ideal pendekatan yang sangat menjanjikan untuk meningkatkan pengajaran matematika dan membuatnya tidak hanya lebih relevan untuk murid di Indonesia tetapi juga untuk mengubah iklim kelas.⁶

Pendidikan Matematika Realistik (PMR) atau *Realistic Mathematics Education (RME)* berorientasi pada matematisasi pengalaman sehari-hari siswa (*mathematice of everyday experience*), menekankan keterampilan (*proccesis of doing*

⁵ Oh Nam KWON, "Conceptualizing The Realistic Mathematics Education Approach In The Teaching and Learning of Ordinary Differential Equations", (Seoul, Korea: Ewha Woman University, Department of Mathematics Education). h.5

⁶ Ahmad Fauzan, Dick Slettenhaar, Tjeerd Plomp, "Traditional Mathematics Education vs. Realistic Mathematics Education", (Padang State University Indonesia: Twente University The Netherland, 2001), h.1.

mathematics), berdiskusi, berargumentasi, akhirnya menggunakan matematika untuk menyelesaikan masalah baik secara individu maupun kelompok.⁷

Prinsip *Realistik Mathematics Education* (RME) adalah keterlibatan dalam matematika siswa harus dimulai dalam konteks, kata-kata, pengembangan pemahaman dan kemampuan untuk membuat rasa representasi matematika.⁸

Dari beberapa uraian diatas dapat disimpulkan bahwa pendekatan matematika realistik adalah pendekatan pembelajaran yang berorientasi pada kehidupan dan pengalaman sehari-hari siswa sehingga siswa.

Pada pelajaran matematika siswa perlu dibiasakan untuk memberikan argumen setiap jawabannya serta memberi tanggapan atas jawaban yang diberikan oleh orang lain. Namun kenyataannya, kemampuan penalaran masih jauh dari harapan. Dari hasil wawancara penulis dengan guru mata pelajaran matematika kelas VIII SMPN 6 Sinjai Selatan, beliau mengatakan bahwa mayoritas peserta didik masih lemah dalam kemampuan penalaran matematika karena siswa cenderung menghafal rumus-rumus matematika.⁹

Berdasarkan uraian di atas, maka penulis bermaksud untuk mengkaji masalah tersebut dengan mengajukan judul yaitu: “Perbandingan pembelajaran matematika melalui pendekatan matematika realistik dengan pendekatan konvensional ditinjau

⁷ Ni Wayan Muntiari, “Pengaruh Pendekatan Pembelajaran Matematika Realistik Terhadap Prestasi Belajar Matematika Ditinjau Dari Kemampuan Numerik Siswa Kelas VIII SMP Negeri 2 Amlapura”, (Universitas Pendidikan Ganesha Singaraja Indonesia, Volume 4 Tahun 2013), h.3.

⁸David C. Webb, “*Introducing logarithms using realistics mathematics education : Design research in the Netherlands*”, (University of Colorado at Boulder, Volume 2, 2011) h.47.

⁹Yuyun Handayani, S.Pd, “Guru Mata Pelajaran Matematika SMPN 6 Sinjai Selatan Kabupaten Sinjai, Wawancara, Sinjai, 5 Oktober 2015.

dari kemampuan penalaran siswa kelas VIII SMPN 6 Sinjai Selatan Kabupaten Sinjai”.

B. Rumusan Masalah

Berdasarkan latar belakang yang telah diuraikan di atas, maka yang menjadi rumusan masalah dalam penelitian ini adalah sebagai berikut :

1. Bagaimana tingkat kemampuan penalaran siswa kelas VIII SMPN 6 Sinjai Selatan Kabupaten Sinjai dengan menggunakan pendekatan matematika realistik?
2. Bagaimana tingkat kemampuan penalaran siswa VIII SMPN 6 Sinjai Selatan Kabupaten Sinjai dengan menggunakan pendekatan konvensional?
3. Adakah perbedaan tingkat kemampuan penalaran siswa kelas VIII SMPN 6 Sinjai Selatan Kabupaten Sinjai yang diajar dengan menggunakan pendekatan matematika realistik dan pendekatan konvensional?

C. Tujuan Penelitian

Mengenai tujuan yang ingin diperoleh dari hasil penelitian adalah:

1. Untuk mengetahui tingkat kemampuan penalaran siswa kelas VIII SMPN 6 Sinjai Selatan Kabupaten Sinjai dengan menggunakan pendekatan matematika realistik.
2. Untuk mengetahui tingkat kemampuan penalaran siswa kelas VIII SMPN 6 Sinjai Selatan Kabupaten Sinjai dengan menggunakan pendekatan konvensional.

3. Untuk mengetahui perbedaan tingkat kemampuan penalaran siswa kelas VIII SMPN 6 Sinjai Selatan Kabupaten Sinjai yang diajar dengan menggunakan pendekatan matematika realistik dan pendekatan konvensional.

D. Manfaat Penelitian

1. Manfaat Teoritis

Penelitian ini diharapkan dapat memberikan sumbangan ilmiah untuk memperluas dunia ilmu pendidikan dan untuk peningkatan kualitas pendidikan dan sumber daya manusia.

2. Manfaat Praktis

a. Bagi Peserta Didik

Penelitian ini dapat menjadi bahan informasi bagi peserta didik bahwa ada pendekatan yang lebih efektif ketika ditinjau dari kemampuan penalaran .

b. Bagi Pendidik, Civitas Akademik dan Konselor.

Sebagai bahan informasi dalam mengkaji dan memecahkan permasalahan pada peserta didik dalam proses belajar mengajar.

c. Bagi Sekolah

Dapat digunakan sebagai acuan bagi lembaga pendidikan khususnya SMP untuk mewujudkan suatu lingkungan social dan situasi belajar mengajar yang kondusif bagi peserta didik.

d. Bagi Peneliti.

Menambah wawasan dan pengetahuan penulis sehingga dapat mengembangkannya dengan lebih luas baik secara teoritis maupun praktis.

BAB II

TINJAUAN TEORITIK

A. Kajian Teori

1. Kemampuan Penalaran Matematika

Dalam Kurikulum Matematika Sekolah, penalaran dan koneksi matematis merupakan dua kemampuan dasar matematika yang harus dikuasai peserta didik sekolah menengah. Penalaran merupakan proses berpikir dalam proses penarikan kesimpulan. Secara garis besar terdapat dua jenis penalaran, yaitu penalaran induktif yang disebut pula induksi dan penalaran deduktif yang disebut pula deduksi.

a. Penalaran Induktif

Secara umum penalaran induktif didefinisikan sebagai penarikan kesimpulan berdasarkan pengamatan terhadap data terbatas. Karena berdasarkan keterbatasan banyaknya pengamatan tersebut, maka nilai kebenaran kesimpulan dalam penalaran induktif tidak mutlak tetapi bersifat probalistik.

b. Penalaran Deduktif

Penalaran deduktif adalah penarikan kesimpulan berdasarkan aturan yang disepakati. Nilai kebenaran dalam penalaran deduktif bersifat mutlak benar atau salah dan tidak kedua-duanya bersama-sama. Penalaran deduktif dapat tergolong tingkat

rendah atau tingkat tinggi. Beberapa kegiatan yang tergolong pada penalaran deduktif di antaranya adalah:

- 1). Melaksanakan perhitungan berdasarkan aturan atau rumus tertentu,
- 2). Menarik kesimpulan logis (penalaran logis): berdasarkan aturan inferensi, berdasarkan proporsi yang sesuai, berdasarkan peluang, korelasi antar dua variabel, menetapkan kombinasi beberapa variabel,
- 3). Menyusun pembuktian langsung, pembuktian tak langsung dan pembuktian dengan induksi matematika,
- 4). Menyusun analisis dan sintesis beberapa kasus.¹

2. Pendekatan Matematika Realistik

Pendidikan Matematika Realistik (PMR) dikembangkan berdasarkan pemikiran Hans Freudenthal yang berpendapat bahwa matematika merupakan aktivitas insani (*human activities*) dan harus dikaitkan dengan realitas. Berdasarkan pemikiran tersebut, PMR mempunyai ciri bahwa, dalam proses pembelajaran peserta didik harus diberikan kesempatan untuk menemukan kembali (*to reinvent*) matematika melalui bimbingan guru dan penemuan kembali (*reinvention*) ide dan konsep matematika tersebut harus dimulai dari penjelajahan berbagai situs dan persoalan “dunia riil”.

Salah satu pendekatan pembelajaran yang menekankan pada kebermaknaan ilmu pengetahuan adalah Pendidikan Matematika Realistik (PMR) atau *Realistic*

¹Heris Hendriana. “*Penilaian Pembelajaran Matematika*”.Cimahi: PT Refika Aditama, 2014, h.32.

Mathematics Education. Pendekatan ini berorientasi pada matematisasi pengalaman sehari-hari peserta didik (*mathematice of everyday experience*), menekankan ketrampilan (*Emphasize the skills*), berdiskusi, berargumentasi, akhirnya menggunakan matematika untuk menyelesaikan masalah baik secara individu maupun kelompok.

PMR mengacu pada pendapat Freudenthal yang menyatakan bahwa matematika harus dikaitkan dengan realitas dan matematika merupakan aktivitas manusia. Matematika sebagai aktivitas manusia artinya siswa harus diberikan kesempatan untuk menemukan kembali ide-ide (*reinvention*) dan mengkonstruksi konsep-konsep matematika dengan bimbingan orang dewasa. Upaya ini dilakukan melalui penjelajahan berbagai situasi dan persoalan-persoalan realistik. Realistik dalam hal ini dimaksudkan tidak hanya berhubungan dengan dunia nyata saja, tetapi juga menekankan pada masalah nyata yang dapat dibayangkan oleh peserta didik. Jadi penekanannya adalah membuat sesuatu masalah itu menjadi nyata dalam pikiran peserta didik.

Dalam PMR, masalah kontekstual dijadikan pangkal tolak pembelajaran. Oleh karena itu matematika harus dekat dengan peserta didik dan relevan dengan kehidupan nyata sehari-hari, sehingga siswa mengerti dengan apa yang dipelajari. Kebermaknaan konsep matematika merupakan konsep utama dari Pembelajaran Matematika Realistik. Proses belajar siswa hanya akan terjadi jika pengetahuan (*knowledge*) yang dipelajari bermakna bagi peserta didik. Suatu pengetahuan akan

bermakna bagi peserta didik jika proses pembelajaran dilaksanakan dalam suatu konteks atau pembelajaran yang menggunakan permasalahan yang realistik.

Penggunaan kata realistik tidak sekedar menunjukkan adanya suatu koneksi dengan dunia nyata (*real world*) tetapi lebih mengacu pada fokus pembelajaran matematika realistik dalam menempatkan penekanan penggunaan suatu situasi yang bisa dibayangkan (*imaginable*) oleh siswa. Dalam pendekatan pembelajaran matematika realistik, permasalahan realistik digunakan sebagai pondasi dalam membangun konsep matematika atau disebut juga sebagai sumber untuk pembelajaran (*a source for learning*).²

Beberapa konsepsi PMR tentang peserta didik, guru dan tentang pengajaran yang diuraikan berikut ini mempertegas bahwa PMR sejalan dengan paradigma baru pendidikan, sehingga ia pantas di kembangkan di Indonesia.

a. Konsepsi tentang siswa

PMR mempunyai konsepsi tentang peserta didik sebagai berikut:

- 1). Peserta didik memiliki seperangkat konsep alternatif tentang ide-ide matematika yang mempengaruhi belajar selanjutnya,
- 2). Peserta didik memperoleh pengetahuan baru dengan membentuk pengetahuan itu untuk dirinya sendiri,

²Ni Wayan Muntiari, “Pengaruh Pendekatan Pembelajaran Matematika Realistik Terhadap Prestasi Belajar Matematika Ditinjau Dari Kemampuan Numerik Siswa Kelas VIII SMP Negeri 2 Amlapura”, (Universitas Pendidikan Ganesha Singaraja Indonesia, Volume 4 Tahun 2013), h.3.

- 3). Pembentukan pengetahuan merupakan proses perubahan yang meliputi penambahan, kreasi, modifikasi, penghalusan, penyusunan kembali, dan penolakan,
- 4). Pengetahuan baru yang dibangun oleh peserta didik untuk dirinya sendiri berasal dari seperangkat ragam pengalaman,
- 5). Setiap peserta didik tanpa memandang ras, budaya dan jenis kelamin mampu memahami dan mengerjakan matematika.

b. Konsepsi Tentang Guru

PMR mempunyai konsepsi tentang guru sebagai berikut:

- 1). Guru hanya sebagai fasilitator belajar,
- 2). Guru harus mampu membangun pengajaran yang interaktif,
- 3). Guru harus memberikan kesempatan kepada peserta didik untuk secara aktif menyumbang pada proses belajar dirinya, dan secara aktif membantu siswa dalam menafsirkan persoalan riil,
- 4). Guru tidak terpancang pada materi yang termaktup dalam kurikulum, melainkan aktif mengaitkan kurikulum dengan dunia riil, baik fisik maupun sosial,

c. Konsepsi Tentang Pengajaran

Pengajaran matematika dengan pendekatan PMR meliputi aspek-aspek berikut:

- 1). Memulai pelajaran dengan mengajukan masalah (soal) yang “riil” bagi peserta didik sesuai dengan pengalaman dan tingkat pengetahuannya, sehingga peserta didik segera terlibat dalam pelajaran secara bermakna,

- 2). Permasalahan yang diberikan tentu harus diarahkan sesuai dengan tujuan yang ingin dicapai dalam pelajaran tersebut,
- 3). Peserta didik mengembangkan atau menciptakan model-model simbolik secara informal terhadap persoalan/masalah yang diajukan,
- 4). Pengajaran berlangsung secara interaktif, peserta didik menjelaskan dan memberikan alasan terhadap jawaban yang diberikannya, memahami jawaban temannya (peserta didik lain), setuju terhadap jawaban temannya, menyatakan ketidaksetujuan, mencari alternatif penyelesaian yang lain, dan melakukan refleksi terhadap setiap tingkah yang ditempuh atau terhadap hasil pelajaran.³

3. Pendekatan Konvensional

Menurut R.Wallace pendekatan konvensional memandang bahwa proses pembelajaran yang dilakukan sebagaimana guru mengajarkan materi kepada peserta didiknya. Pembelajarannya bersifat transfer ilmu, artinya guru mentransfer ilmu kepada peserta didiknya, sedangkan peserta didik lebih banyak sebagai penerima.

³ Respaty. "Pendekatan RME untuk meningkatkan pemahaman Operasi Pengurangan Bilangan Bulat Negatif pada Pembelajaran Matematika diSDN Sukalerang". *Jurnal Pendidikan Dasar*. 2007.

Menurut R.Wallace dalam jurnal Ni Wayan Muntiari, berpendapat bahwa suatu pendekatan pembelajaran dikatakan suatu pendekatan yang konvensional bila mempunyai ciri-ciri sebagai berikut:

- a. Otoritas seorang guru lebih diutamakan, dan berperan sebagai contoh bagi murid-muridnya.
- b. Perhatian terhadap masing-masing individu atau minat siswa kurang.
- c. Pembelajaran lebih berorientasi terhadap persiapan akan masa depan bukan berorientasi pada peningkatan kompetensi siswa pada saat ini.
- d. Penekanan pembelajaran adalah pada bagaimana pengetahuan dapat diserap oleh siswa dan penguasaan materilah yang menjadi tolok ukur keberhasilan pembelajaran bukan pengembangan potensi siswa.

Pembelajaran dengan pendekatan konvensional disampaikan dengan menggunakan metode ceramah, sehingga pendekatan ini memiliki beberapa kelebihan, antara lain:

- a. Dapat menyampaikan materi yang banyak dalam waktu singkat.
- b. Dapat menonjolkan materi yang penting.
- c. Lebih mudah dalam pengkondisian kelas.
- d. Kondisi lebih sederhana.
- e. Mampu membangkitkan minat akan informasi bagi siswa, dan
- f. Bagi siswa yang memiliki kecenderungan belajar auditori, akan mampu meningkatkan efektivitas hasil belajarnya.

g. Lebih terfokus pada hasil belajar kognitif saja.⁴

4. Pembelajaran Matematika

a. Pengertian Belajar

Menurut Gagne, belajar adalah perubahan diposisikan atau kemampuan yang di capai seseorang melalui aktivitas. Perubahan disposisi tersebut bukan diperoleh langsung dari pertumbuhan seseorang secara alamiah.⁵

Akan tetapi menurut Sudjana belajar pada hakikatnya adalah proses interaksi terhadap semua situasi yang ada di sekitar individu. Belajar dapat dipandang sebagai proses yang diarahkan kepada tujuan dan proses berbuat melalui berbagai pengalaman. Belajar juga merupakan proses melihat, mengamati dan memahami sesuatu.⁶

Berdasarkan definisi-definisi yang dikemukakan oleh para ahli memang berbeda akan tetapi memiliki maksud dan tujuan yang sama. Dimana dalam kalimat-kalimat yang diuraikan oleh para ahli tersirat makna belajar yakni terjadinya perubahan pada diri seorang peserta didik yang mengarah ke hal-hal yang positif. Sebagai bukti setelah belajar seseorang yang belum tahu sesuatu akan menjadi tahu, dari tidak paham menjadi paham. Beberapa teori belajar yang dapat membantu seseorang dalam mencapai tujuan yang diinginkan.

⁴ Hananto Wibowo, “Perbandingan Efektifitas Pembelajaran Matematika dengan Pendekatan Savi dan Pendekatan Konvensional Pada Materi Prisma ditinjau dari Prestasi Belajar“, (Universitas Negeri Yogyakarta, 2010), h.31.

⁵ Agus Suprijono, Cooperative Learning. (Surabaya, 2009). hal.2.

⁶ Rusman, *Model-model Pembelajaran*. (Bandung : Rajawali pers, 2010). hal.1

Berdasarkan beberapa pengertian tentang belajar yang dikemukakan di atas, maka dapat disimpulkan bahwa belajar adalah suatu proses yang menyebabkan terjadinya perubahan tingkah laku seseorang yang diperoleh dari pengalaman dan latihan, dimana perubahan itu akan menghasilkan peningkatan keterampilan, nilai, dan sikap.

Dari berbagai pendapat di atas, maka dapat diperoleh gambaran bahwa belajar adalah suatu proses perubahan tingkah laku, dimana ditimbulkan melalui latihan.

b. Faktor-Faktor yang Mempengaruhi Prestasi Belajar

Menurut Sumardi Suryabrata, faktor-faktor yang mempengaruhi prestasi belajar dapat digolongkan menjadi tiga macam, yaitu:

1) Stimulasi Belajar.

Segala sesuatu di luar individu yang merangsang individu untuk mengadakan reaksi atau perbuatan belajar dikelompokkan dalam faktor stimuli belajar antara lain: panjangnya bahan pelajaran, kesulitan bahan pelajaran, beratnya bahan pelajaran, berat ringannya tugas, dan suasana lingkungan eksternal.

2) Metode Belajar

Metode belajar yang dipakai guru sangat mempengaruhi metode belajar yang dipakai oleh si pelajar, faktor-faktor metode belajar menyangkut hal-hal berikut: kegiatan berlatih atau praktek, overlearning dan drill, resitasi belajar, pengenalan tentang hasil-hasil belajar, belajar dengan keseluruhan dan dengan bagian-bagian, penggunaan indera, bimbingan dalam belajar, dan kondisi-kondisi intensif.

3) Individual

Faktor-faktor individu meliputi: kematangan, faktor usia kronologis, perbedaan jenis kelamin, pengalaman sebelumnya, kapasitas mental, kondisi kesehatan jasmani, kondisi kesehatan rohani, dan motivasi.⁷

c. Pengertian Pembelajaran

Pembelajaran dapat diartikan sebagai proses kerja sama antara guru dan peserta didik dalam memanfaatkan segala potensi dan sumber yang ada. Baik potensi yang bersumber dari dalam diri peserta didik itu sendiri, seperti minat, bakat, dan kemampuan dasar yang dimiliki.

B. Kajian Penelitian yang Relevan

Penelitian ini sebelumnya juga pernah dilakukan oleh Ida Ayu Komang Astuti, A.A.I.N. Marhaeni, Sariyasa (2013) dengan judul “Pengaruh Pendekatan Matematika Realistik terhadap Prestasi Belajar Matematika ditinjau dari Kemampuan Numerik ” Tujuan dari penelitian ini adalah untuk mengetahui pengaruh pendekatan matematika realistik terhadap prestasi belajar matematika ditinjau dari kemampuan numerik. Sebanyak 76 siswa kelas IV Gugus III Kecamatan Buleleng dipilih sebagai sampel. Pengumpulan data menggunakan tes kemampuan numerik dan tes prestasi belajar matematika.

⁷ Sumadi Suryabrata, “Psikologi Pendidikan”, Jakarta: PT. Raja Grafindo Persada, 1998, Hal. 233-237.

Data dianalisis dengan menggunakan analisis varian dua jalur. Hasil penelitian menunjukkan bahwa: (1) terdapat perbedaan prestasi belajar matematika yang signifikan antara siswa yang mengikuti pembelajaran pendekatan matematika realistik dan siswa yang mengikuti pembelajaran konvensional ($F_{hitung} = 13,77 > F_{tabel} = 3,98$), (2) terdapat pengaruh interaksi yang signifikan antara pendekatan pembelajaran dan kemampuan numerik terhadap prestasi belajar matematika ($F_{A \times B} (hitung) = 54,386 > F_{tabel} = 3,98$), (3) untuk siswa yang memiliki kemampuan numerik tinggi, prestasi belajar matematika siswa yang mengikuti pembelajaran pendekatan matematika realistik lebih tinggi daripada siswa yang mengikuti pembelajaran konvensional ($Q_{hitung} = 11,085 > Q_{tabel} = 2,83$), (4) untuk siswa yang memiliki kemampuan numerik rendah, prestasi belajar matematika siswa yang mengikuti pembelajaran konvensional lebih tinggi daripada siswa yang mengikuti pembelajaran pendekatan matematika realistik ($Q_{hitung} = 3,677 > Q_{tabel} = 2,83$).

Penelitian ini sebelumnya juga pernah dilakukan oleh Ahmad Zaini, Marsigit (2014) dengan judul “Perbandingan keefektifan pembelajaran matematika dengan pendekatan matematika realistik dan konvensional ditinjau dari kemampuan penalaran dan komunikasi matematika siswa”. Tujuan dari penelitian ini adalah untuk mendeskripsikan dan membandingkan keefektifan pembelajaran matematika dengan pendekatan matematika realistik dan konvensional di tinjau dari kemampuan penalaran dan komunikasi matematika siswa. Populasi dalam penelitian adalah siswa kelas VII SMPN 15 Banjarmasin yang terdiri dari 6 kelas. Sampel penelitian ini adalah dua kelas. Penentuan sampel dengan memilih kelas secara acak untuk dikenai

perlakuan dengan pendekatan matematika realistik dan konvensional. Instrumen dari penelitian ini berupa instrumen tes kemampuan penalaran dan komunikasi matematika siswa.

Data dianalisis secara univariat dengan statistik uji *one sample t-test* pada taraf signifikan 5% (0,05) dan ditindak lanjuti dengan analisis univariat pada taraf signifikan 0,025 untuk pengujian dua arah. Hasil penelitian menunjukkan bahwa 1) Pembelajaran dengan pendekatan matematika realistik tidak efektif ditinjau dari kemampuan penalaran tetapi efektif ditinjau dari komunikasi matematika; 2) Pembelajaran matematika dengan pendekatan konvensional tidak efektif ditinjau dari kemampuan penalaran dan komunikasi matematika siswa; 3) Pembelajaran pendekatan matematika realistik lebih baik dari pembelajaran konvensional ditinjau dari kemampuan penalaran dan komunikasi matematika siswa.

Penelitian ini sebelumnya juga pernah dilakukan oleh Ni Wayan Muntiari, I Made Candiasa, dan Nyoman Dantes (2013) dengan judul “Pengaruh pendekatan pembelajaran matematika realistik terhadap prestasi belajar matematika ditinjau dari kemampuan numerik siswa kelas VIII SMPN 2 Amlapura”. Tujuan dari penelitian ini adalah untuk mengetahui dan mendeskripsikan pengaruh pendekatan matematika realistik terhadap hasil belajar matematika ditinjau dari kemampuan numerik siswa. Penelitian ini merupakan eksperimen semu yang dilaksanakan dengan menggunakan rancangan *the post test only control group design*. Populasinya adalah seluruh siswa kelas VIII SMPN 2 Amlapura tahun pelajaran 2013-2014. Pemilihan sampel dengan menggunakan teknik random.

Data penelitian ini dikumpulkan dengan menggunakan tes yaitu tes kemampuan numerik dan tes prestasi belajar matematika. Data yang diperoleh dianalisis dengan analisis varians dua jalur dilanjutkan dengan uji *Tukey*. Berdasarkan hasil analisis data dan pembahasan, dapat disimpulkan terdapat perbedaan yang signifikan prestasi belajar matematika antara siswa yang mengikuti pendekatan matematika realistik dengan pendekatan konvensional. Terdapat pengaruh interaksi antara pendekatan matematika realistik dan kemampuan numerik terhadap prestasi belajar matematika. Pada siswa yang memiliki kemampuan numerik tinggi, prestasi belajar matematika siswa yang mengikuti pendekatan matematika realistik lebih baik dari pada pendekatan konvensional. Pada siswa yang memiliki kemampuan numerik rendah, prestasi belajar matematika siswa yang mengikuti pendekatan matematika realistik tetap lebih tinggi dari pada pendekatan konvensional.

Penelitian ini sebelumnya juga pernah dilakukan oleh Hananto Wibowo (2010) dengan judul “Perbandingan keefektifan pembelajaran matematika dengan pendekatan SAVI dan pendekatan konvensional pada materi prisma dan limas ditinjau dari prestasi belajar siswa kelas VIII SMPN 2 Depok Yogyakarta”. Tujuan dari penelitian ini adalah untuk mengetahui perbedaan efektifitas antara siswa dengan pendekatan SAVI dan pendekatan konvensional ditinjau dari prestasi belajar. Jenis penelitian ini adalah penelitian eksperimen *pretest-posttest* dengan dua kelas, satu kelas eksperimen dan satu kelas kontrol yang telah dipilih secara acak. Sampel dari penelitian ini ditentukan secara acak dari populasi. Populasi dari penelitian ini adalah seluruh siswa kelas VIII SMPN 2 Depok Yogyakarta. Sampelnya adalah seluruh

siswa kelas VIII A yang diberikan pembelajaran dengan menggunakan pendekatan SAVI, dan VIII B sebagai kelas kontrol yang diberikan pembelajaran dengan menggunakan pendekatan konvensional. Metode pengujian hipotesis adalah *independen sampel t-test* (uji-t).

Hasil penelitian ini dengan $\alpha = 0,05$ menunjukkan bahwa capaian skor prestasi belajar matematika siswa sesudah diberikan perlakuan lebih tinggi daripada sebelum diberikan perlakuan dengan menggunakan pendekatan SAVI $t_{hitung} > t_{\alpha}$ yaitu $t_{hitung} = 5,289$, dan $t_{\alpha} = 1,67$, akan tetapi hasil penelitian menunjukkan bahwa tidak terdapat perbedaan yang signifikan pada capaian skor prestasi belajar siswa antara sebelum dan sesudah diberikan perlakuan dengan menggunakan pendekatan konvensional karena nilai $-t_{\alpha/2} < t_{hitung} < t_{\alpha/2}$ yaitu $t_{hitung} = 0,382$, dan $t_{\alpha/2} = 1,98$. Hasil dari penelitian ini juga menunjukkan bahwa efektifitas pembelajaran matematika siswa dengan pendekatan SAVI dengan pendekatan konvensional berdasarkan prestasi belajar siswa karena nilai $t_{hitung} > t_{\alpha}$ yaitu $t_{hitung} = 2,385$, dan $t_{\alpha} = 1,67$.

Penelitian ini sebelumnya juga pernah dilakukan oleh Ika Martyana Handayani (2013) dengan judul “Keefektifan model (AIR) berbantuan LKPD terhadap kemampuan penalaran matematis peserta didik SMP”. Tujuan dari penelitian ini adalah untuk mengetahui hasil belajar aspek kemampuan penalaran materi luas dan volume kubus dan balok peserta didik yang memperoleh pembelajaran dengan model AIR berbantuan LKPD mencapai KKM, rata-rata kemampuan penalaran materi luas dan volume kubus dan balok peserta didik yang

memperoleh pembelajaran dengan model AIR berbantuan LKPD lebih baik dibanding peserta didik yang memperoleh pembelajaran dengan model STAD .

Berdasarkan hasil penelitian, rata-rata kemampuan penalaran matematis kelas eksperimen adalah 76,62 dan kelas kontrol 71,75. Persentase ketuntasan belajar secara klasikal kelas eksperimen adalah 94,73 % dan kelas kontrol 78,94%. Dari hasil uji proporsi pihak kiri diperoleh bahwa kelas eksperimen lebih baik daripada kelas kontrol. Berdasarkan uraian tersebut dapat disimpulkan bahwa model pembelajaran AIR berbantuan LKPD efektif terhadap kemampuan penalaran matematis peserta didik kelas VIII SMPN 1 Blado Kabupaten Batang pada materi luas dan volume kubus dan balok.

C. Kerangka Pikir

Kerangka pikir yang akan menjelaskan secara teoritis hubungan antara variabel yang akan diteliti.

Kemampuan penalaran siswa SMPN 6 Sinjai Selatan khususnya siswa kelas VIII masih lemah dalam mengemukakan dan menjelaskan suatu gagasan atau ide dengan menggunakan lisan, simbol, lambang, atau notasi matematika. Siswa kurang mampu menjelaskan ide-ide dalam bentuk tulisan dan gambar, dan siswa kurang mampu mengemukakan ide-idenya dengan kata-kata sendiri, serta siswa kurang mampu mengemukakan pendapatnya di dalam pembelajaran.

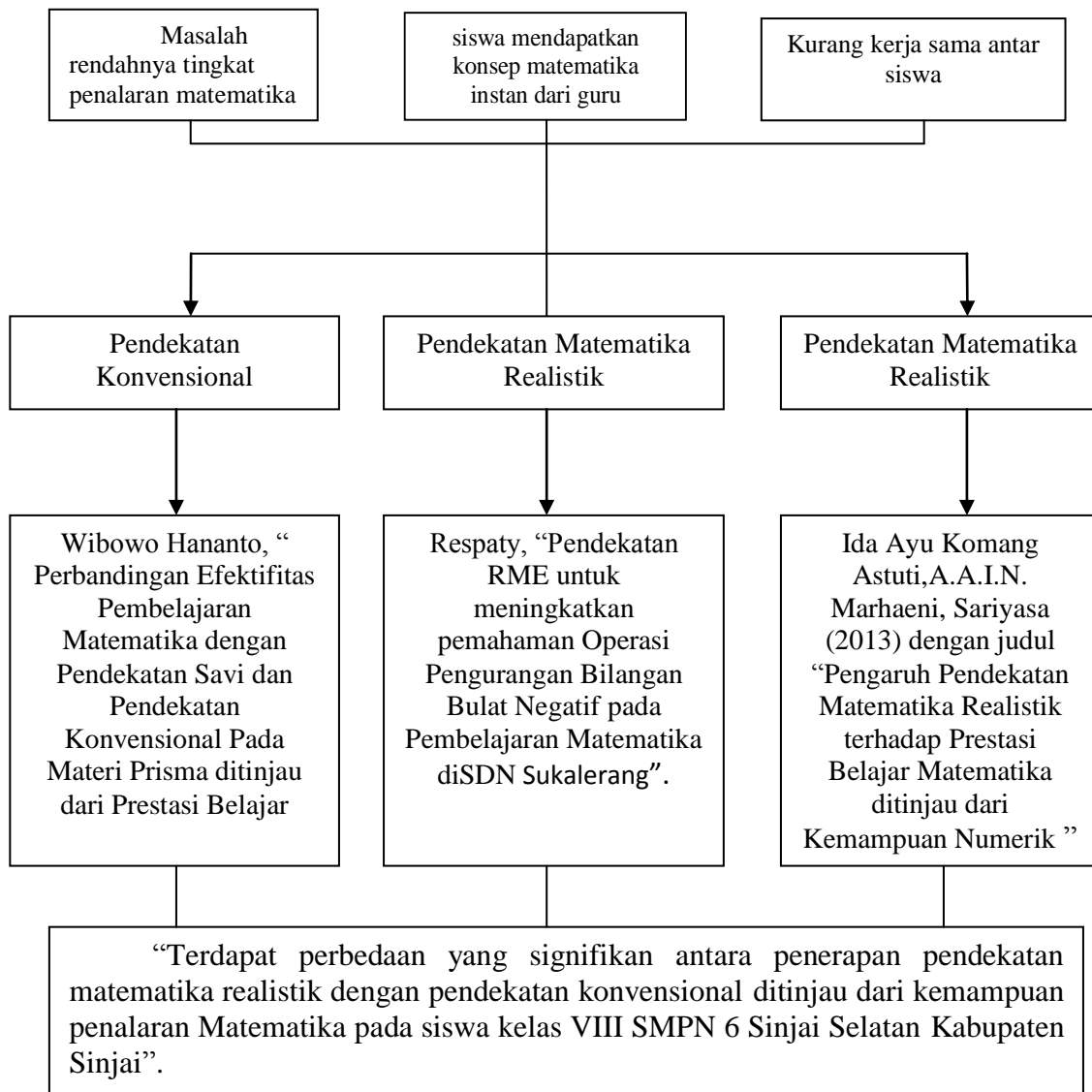
Kemampuan penalaran yang tergolong kurang tersebut perlu di tingkatkan dengan menggunakan sebuah pendekatan pembelajaran yang tepat diharapkan dapat meningkatkan kemampuan siswa dalam bernalar.

Berdasarkan hasil penelitian sebelumnya yang dilakukan oleh Ahmad Zaini (2014), menjelaskan bahwa siswa yang diajar dengan menggunakan pendekatan matematika realistik hasil belajarnya lebih baik di bandingkan siswa yang diajar dengan pendekatan konvensional ditinjau dari kemampuan penalaran dan komunikasi matematika.

Konsep Pendekatan Matematika Realistik (PMR) sejalan dengan kebutuhan untuk memperbaiki pendidikan matematika di Indonesia yang didominasi oleh persoalan bagaimana meningkatkan pemahaman peserta didik tentang matematika dan mengembangkan daya nalar.⁸

Dari beberapa penelitian yang relevan maka dapat disimpulkan bahwa hipotesis penelitian yaitu “Terdapat perbedaan yang signifikan antara penerapan pendekatan matematika realistik dengan pendekatan konvensional ditinjau dari kemampuan penalaran Matematika pada siswa kelas VIII SMPN 6 Sinjai Selatan Kabupaten Sinjai”.

⁸Daryanto. Inovasi Pembelajaran Efektif. (Bandung: CV Yrama Widya, 2013). hal.163.



D. Hipotesis Penelitian

Hipotesis adalah pernyataan yang diterima sementara dan belum dipastikan sesuai dengan hasil yang diperoleh pada saat penelitian. Hipotesis yang baik hendaknya sederhana, bisa menerangkan fakta, berkaitan dengan ilmu, serta dapat diuji. Secara umum, hipotesis yang baik harus mempertimbangkan semua fakta yang relevan, harus masuk akal, dan tidak bertentangan dengan hukum alam yang telah ditetapkan oleh Tuhan Yang Maha Kuasa.

Berdasarkan kajian penelitian dan penelitian yang relevan yang dikemukakan oleh Ahmad Zaini, maka penulis merumuskan hipotesis penelitian adalah sebagai berikut: “Terdapat perbedaan yang signifikan antara penerapan pendekatan matematika realistik dengan pendekatan konvensional ditinjau dari kemampuan penalaran Matematika pada siswa kelas VIII SMPN 6 Sinjai Selatan Kabupaten sinjai”

BAB III

METODOLOGI PENELITIAN

A. Pendekatan, Jenis dan Rancangan Penelitian

1. Pendekatan Penelitian

Pendekatan yang digunakan dalam penelitian ini adalah pendekatan penelitian kuantitatif. Penelitian kuantitatif merupakan salah satu jenis kegiatan penelitian yang spesifikasinya adalah sistematis terencana dan terstruktur dengan jelas sejak awal hingga pembuatan desain penelitian.¹ Pendekatan kuantitatif yaitu pendekatan yang menggunakan data berupa angka sebagai alat menemukan keterangan mengenai apa yang kita ketahui.

2. Jenis Penelitian

Jenis penelitian ini adalah penelitian eksperimen semu (*Quasi experimental*), yaitu jenis penelitian dengan desain yang mempunyai kelompok kontrol, tetapi tidak dapat berfungsi sepenuhnya untuk mengontrol variabel-variabel luar yang mempengaruhi pelaksanaan eksperimen.² Akan tetapi, desain ini mempunyai kelemahan dalam suatu aspek yang sangat penting dari eksperimen yaitu randomisasi.³ Peneliti memilih jenis penelitian ini karena tidak memungkinkan untuk

¹Sugiyono, *Metode Penelitian Pendidikan* (Cet Ke-16: Bandung: Alfabeta,2013).h. 96.

²Sugiyono, *Metode Penelitian Kuantitatif, Kualitatif Dan R & D* (Cet. XII; Bandung: Alfabeta, 2011), h. 77.

³Emzir, *Metodologi Penelitian Pendidikan Kuantitatif dan Kualitatif* (Cet.V; Jakarta: Rajagrafindo Persada, 2011), h.102.

memilih dan memilah subjek secara random (*individual random*) melainkan harus menerima kelas atau kelompok subjek yang diberikan oleh pihak sekolah.

3. Rancangan Penelitian

Rancangan penelitian yang digunakan dalam penelitian ini adalah *Non-equivalent control group design*. Desain ini mirip desain kelompok *one group pretest-posttest* hanya tidak melibatkan penempatan subjek ke dalam kelompok secara random. Dua kelompok yang ada diberi *pretest*, kemudian diberikan perlakuan, dan terakhir diberikan *posttest*.⁴ Rancangannya dapat dilihat pada tabel sebagai berikut:

Tabel 3.1. *Non-equivalent control group design.*

Pre-test	Treatment	Post-test
O ₁	X	O ₂
O ₃	X	O ₄

Keterangan :

- O₁ = *Pretest* kelompok eksperimen (kelas yang menerapkan pendekatan matematika realistik)
- O₂ = *Posttest* kelompok eksperimen (kelas yang menerapkan pendekatan matematika realistik)
- X = Treatment (perlakuan)

⁴Emzir, *Metodologi Penelitian Pendidikan Kuantitatif dan Kualitatif*, h.102.

- O₃ = *Pretest* kelompok kontrol (kelas yang menerapkan pendekatan konvensional)
- O₄ = *Posttest* kelompok kelompok kontrol (kelas yang menerapkan menerapkan pendekatan konvensional)⁵

B. Lokasi Penelitian

Penelitian ini dilakukan di SMPN 6 Sinjai Selatan, jalan Keris Muda Kel.Sangiasseri Kec.Sinjai Selatan Kode Pos 92661, Kabupaten Sinjai, Provinsi Sulawesi Selatan, Alasan peneliti memilih sekolah ini disebabkan karena peneliti mengenal banyak peserta didik di sekolah tersebut dan peneliti mendengar bahwa ada permasalahan yang seperti peneliti ajukan pada penelitian ini. Dimana peserta didik di VIII SMPN 6 Sinjai Selatan ini memiliki kesulitan dalam menyelesaikan soal-soal matematika dan kemampuan penalaran kurang.

C. Populasi dan Sampel Penelitian

1. Populasi

Populasi adalah wilayah generalisasi yang terdiri atas objek dan subjek yang mempunyai kualitas dan karakteristik tertentu yang ditetapkan oleh peneliti untuk dipelajari dan ditarik kesimpulan.⁶

Selain itu, populasi dapat didefinisikan sebagai keseluruhan aspek dari ciri, fenomena atau konsep yang menjadi pusat penelitian.⁷

⁵Sugiyono, *Metode Penelitian Pendidikan, Pendekatan Kuantitatif, Kualitatif, dan R&D*(Bandung: Alfabeta, 2013), h. 114.

⁶Sugiyono, *Metodologi Penelitian Pendidikan*, h 117.

⁷ Muhammad Arif Tiro, *Dasar- dasar Statistika* (Makassar: UNM Makassar, 2004), h. 3

Berdasarkan uraian di atas dapatlah diketahui bahwa populasi merupakan keseluruhan objek yang menjadi sasaran penelitian. Dengan demikian, populasi dalam penelitian ini adalah seluruh peserta didik kelas VIII SMPN 6 Sinjai Selatan, yaitu kelas VIIIA sampai VIIIF yang berjumlah 150 peserta didik, tahun ajaran 2015-2016 dimana pada setiap kelas ini merupakan kelas heterogen, yaitu kemampuan peserta didik dalam setiap kelas berbeda-beda.

Berikut ini merupakan tabel yang menunjukkan jumlah peserta didik kelas VIII SMPN 6 Sinjai Selatan Tahun Ajaran 2015/2016.

Tabel 3.2: Populasi Peserta Didik Kelas VIII SMPN 6 Sinjai Selatan

Kelas	Jumlah peserta didik
VIIIA	24
VIIIB	26
VIIIC	27
VIIID	24
VIIIE	26
VIIIF	23
Jumlah seluruh populasi	150

Sumber data: Tata Usaha SMPN 6 Sinjai Selatan

2. Sampel

Sampel adalah bagian dari jumlah dan karakteristik yang dimiliki oleh semua populasi tersebut. Bila populasi besar, peneliti tidak mungkin mempelajari semua yang ada pada populasi.⁸

Arif Tiro dalam bukunya “*Dasar-Dasar Statistik*” mengemukakan bahwa Sampel adalah sejumlah anggota yang dipilih atau diambil dari suatu populasi⁹. Besarnya sampel ditentukan oleh banyaknya data atau observasi dalam sampel. Sampel adalah bagian dari populasi yang diambil melalui cara-cara tertentu yang juga memiliki karakteristik tertentu, jelas dan lengkap yang bisa mewakili populasi karena sampel adalah alat atau media untuk mengkaji sifat-sifat populasi. Oleh karena itu, sampel yang dipilih harus mewakili atau *representative* populasi.

Teknik pengambilan sampel dalam penelitian ini adalah *Purposive Sampling*. Teknik *Purposive Sampling* yaitu penentu sample dengan pertimbangan tertentu.¹⁰ Yang menjadi pertimbangan peneliti sehingga memilih sampel kelas VIIIA dan D adalah karena jumlah siswanya sama dan kemampuan siswanya sama, serta tidak ada sistem kelas khusus. Dalam menentukan sampel yang diteliti, maka peneliti akan memilih kelas eksperimen dan kelas kontrol dari keenam kelas VIII yang ada di SMP Negeri 6 Sinjai Selatan. Adapun sampel dari penelitian ini yaitu siswa kelas VIIIA berjumlah 24 orang dan VIIID berjumlah 24 orang.

⁸Sugiyono, *Metodologi Penelitian Pendekatan Kuantitatif, Kualitatif, dan R & D*, h. 118.

⁹Muh. Arif Tiro, *Dasar-Dasar Statistika*, h. 3.

¹⁰ Sugiyono, *Metode Penelitian Kuantitatif, Kualitatif, dan R & D*, (Bandung, Alfabeta, 2014), h. 85.

**Tabel 3.3: Sebaran Sampel Penelitian Peserta Didik Kelas VIII SMPN 6
Sinjai Selatan**

Kelas	Jumlah Peserta Didik
VIIIA	24
VIIID	24
JUMLAH	48

D. Variabel Penelitian dan Definisi Operasional

1. Variabel Penelitian

Dalam judul penelitian ini terdapat tiga variabel, yaitu :

- a. Variabel X_1 (Pendekatan Matematika Realistik)
- b. Variabel X_2 (Pendekatan Konvensional)
- c. Variabel Y (Kemampuan Penalaran Matematika).

2. Definisi Operasional Variabel

a. Pembelajaran matematika

Menurut konsep komunikasi, pembelajaran adalah proses komunikasi fungsional antara siswa dengan guru dan siswa dengan siswa, dalam rangka perubahan sikap dan pola pikir yang akan menjadi kebiasaan bagi siswa yang bersangkutan. Guru berperan sebagai komunikator, siswa sebagai komunikan, dan materi yang dikomunikasikan berisi pesan berupa ilmu pengetahuan. Dalam

komunikasi banyak arah dalam pembelajaran, peran-peran tersebut bisa berubah, yaitu antara guru dengan siswa dan sebaliknya serta antara siswa dengan siswa.¹¹

b. Kemampuan Penalaran

Kemampuan penalaran adalah suatu kekuatan berpikir, pertimbangan tentang baik buruk, atau aktivitas yang memungkinkan seseorang berpikir logis. Penalaran merupakan proses berpikir dalam proses penarikan kesimpulan.

Kemampuan penalaran yang dimaksud adalah kemampuan menyelesaikan soal dari aspek mengajukan dugaan atau konjektur, melaksanakan perhitungan berdasarkan aturan/rumus, memberikan alasan mengenai jawaban yang diberikan, dan menarik kesimpulan dari suatu pernyataan.

c. Pendekatan Matematika Realistik

Pendidikan Matematika Realistik (PMR) atau *Realistic Mathematics Education* adalah merupakan teori belajar mengajar dalam pendidikan matematika merupakan aktivitas manusia. Pendekatan ini berorientasi pada matematisasi pengalaman sehari-hari siswa (*mathematic of everyday experience*), menekankan keterampilan (*proccesis of doing mathematics*), berdiskusi, berargumentasi, akhirnya menggunakan matematika untuk menyelesaikan masalah baik secara individu maupun kelompok.

¹¹ Erman Suherman, dkk. "Strategi Pembelajaran Matematika Kontempore", Edisi Revisi, Bandung: UPI, 2003, Hal. 8.

Pendekatan matematika realistik memuat kemampuan siswa untuk memahami secara lebih mendalam matematika melalui pengalaman kehidupan sehari-hari.

d. Pendekatan Konvensional

Pendekatan konvensional merupakan proses pembelajaran yang dilakukan sebagaimana guru mengajarkan materi kepada siswanya. Pembelajarannya bersifat transfer ilmu kepada siswanya, sedangkan siswa lebih banyak sebagai penerima.

Materi lingkaran merupakan materi yang akan di bahas. Adapun pokok bahasan yaitu:

- 1) Lingkaran dan unsur-unsurnya
- 2) Keliling dan luas lingkaran.

E. Metode Pengumpulan Data

Adapun metode pengumpulan data yang peneliti gunakan adalah:

1. Metode Tes

Metode tes adalah alat bantu untuk memperoleh data. Tes adalah serentetan pertanyaan atau latihan serta alat lain yang digunakan untuk mengukur keterampilan, pengetahuan, intelgensi, kemampuan atau bakat yang dimiliki oleh individu atau kelompok.¹²

¹² Suharsimi Arikuntom. *Prosedur Penelitian atau Pendekatan Praktik*, (Jakarta: Rineka Cipta, 1998), edisi VI. h. 150

Menurut Zainil Arifin tes adalah suatu alat yang berisi serangkaian tugas yang harus dikerjakan atau soal-soal yang harus dijawab oleh peserta didik untuk mengukur suatu aspek perilaku tertentu.¹³

Tes hasil belajar matematika merupakan instrumen penelitian yang digunakan untuk mengukur kemampuan penalaran peserta didik kelas VIII SMPN 6 Sinjai Selatan terhadap mata pelajaran matematika.

2. Metode Dokumentasi

Dokumentasi berasal dari kata dokumen yang artinya barang-barang yang tertulis.¹⁴ Metode dokumentasi dilakukan untuk mengetahui informasi tentang siswa kelas VIII SMPN 6 Sinjai Selatan sebagai data awal.

F. Instrumen Penelitian

Instrumen penelitian atau alat ukur adalah alat yang digunakan menyaring informasi yang dapat menggambarkan statistik variabel penelitian. Instrumen penelitian adalah hal yang sangat penting sebab data yang dikumpulkan itu merupakan bahan pengujian hipotesis yang telah rencanakan.¹⁵

Pada dasarnya setiap penelitian membutuhkan alat ukur (instrumen) yang digunakan untuk memperoleh hasil penelitian yang dapat dipertanggungjawabkan. Berdasarkan metode pengumpulan data sebelumnya, maka instrumen yang akan digunakan pada penelitian ini adalah tes hasil belajar matematika peserta didik dan

¹³Zainil Arifin, *Evaluasi Pembelajaran* (Cet. 1; Bandung: Remaja Rosdakarya, 2009). hal. 3.

¹⁴Suharsimi Arikunto, *Prosedur Penelitian (Suatu Pendekatan Praktik)*, (Cet XIII; Jakarta: Rineka Cipta, 2006) .h. 158.

¹⁵Sugiyono, *Metode Penelitian Kuantitatif-Kualitatif dan R & D* (Cet. 13; Bandung: Alfabeta, 2011),h. 148.

laporan hasil belajar matematika peserta didik. Tes pada penelitian ini berbentuk esai dengan jumlah soal 5 item.

Tabel 3.4: Kisi-kisi instrumen penelitian *pre-test* dan *post-test* di sajikan dalam tabel berikut:

No	Kemampuan Penalaran (Aspek Yang Diukur)
1.	Mengajukan dugaan atau konjektur
2.	Melaksanakan perhitungan berdasarkan aturan/rumus
3.	Memberikan alasan mengenai jawaban yang diberikan
4.	Menarik kesimpulan dari suatu pernyataan ¹⁶

G. Validitas dan Reliabilitas Penelitian

a. Validitas Penelitian

Validitas merupakan derajat ketepatan antara data yang terjadi pada obyek penelitian dengan data yang dapat dilaporkan oleh peneliti. Dengan demikian data yang valid adalah data yang tidak berbeda antar data yang dilaporkan oleh peneliti dengan data yang sesungguhnya terjadi pada obyek penelitian.¹⁷

¹⁶ Heris Hendriana. “*Penilaian Pembelajaran Matematika*”.Cimahi: PT Refika Aditama, 2014, h.32.

¹⁷ *ibid*

Alat ukur dikatakan valid apabila alat ukur itu dapat dengan tepat mengukur apa yang hendak diukur. Dengan kata lain validitas berkaitan dengan “ketepatan” dengan alat ukur.

Tabel 3.2
Kriteria Validitas Tes

Korelasi Point Biserial	Kategori
>0,40	sangat baik
0.30 - 0.39	Baik
0.20 - 0.29	kurang baik
<0,19	Tidak baik

Sumber data: Person (Ebel dan Frisbie)

b. Reliabilitas

Ajeng dalam Mahmud menyatakan bahwa Reliabilitas adalah tingkat ketepatan, ketelitian, atau keakuratan sebuah instrumen. Reliabilitas menunjukkan apakah instrumen tersebut secara konsisten memberikan hasil ukuran yang sama tentang sesuatu yang diukur pada waktu yang berlainan.¹⁸

Dalam pandangan positivistik, suatu data dinyatakan reliabel apabila data yang sama, atau peneliti sama dalam waktu berbeda menghasilkan data yang sama, atau sekelompok data bila dipecah menjadi dua menunjukkan data yang tidak berbeda.¹⁹

Tabel 3.3
Kriteria Reliabilitas Tes

Alpha	Keterangan
0,00 – 0,20	Kurang Reliabel

¹⁸ Mahmud, *Op.cit*, h.167

¹⁹ Sugiyono, *Op.cit*, h.268

0,21 – 0,40	Agak Reliabel
0,41 – 0,60	Cukup Reliabel
0,61 – 0,80	Reliabel
0,81 – 1,00	Sangat Reliabel ²⁰

H. Teknik Analisis Data

Teknik analisis data yang dilakukan melalui dua tahapan yaitu:

a. Analisis Statistik Deskriptif

Analisis statistik deskriptif digunakan untuk mendeskripsikan hasil belajar matematika yang diperoleh siswa baik pada kelompok kontrol maupun kelompok eksperimen. Guna mendapatkan gambaran yang jelas tentang hasil belajar matematika siswa, maka dilakukan pengelompokan. Pengelompokan tersebut dilakukan ke dalam 5 kategori: sangat tinggi, tinggi, sedang, rendah, sangat rendah. Pedoman pengkategorian hasil belajar siswa yang digunakan dalam penelitian ini adalah analisis dengan menggunakan statistik deskriptif.

1) Membuat Tabel Distribusi frekuensi

Langkah-langkah dalam pembuatan tabel distribusi frekuensi adalah sebagai berikut:

- 1) Tentukan skor terbesar dan skor terkecil kemudian tentukan rentangnya. Rentang adalah selisih skor tertinggi dan skor terendah.
- 2) Tentukan banyaknya kelas interval dengan menggunakan rumus empiris strurgess. Rumus empiris strurgess adalah

²⁰ Agus E.S, *Aplikasi Statistik* (Cet. Pertama; Jakarta: Prestasi Pustaka Publisher, 2009), h. 97.

$$k = 3,3 \log n + 1$$

Dimana:

k = Banyaknya kelas interval yang dicari

n = Banyaknya data

- 3) Membuat kelompok skor dengan jarak kelas interval mulai dari skor terendah sampai skor tertinggi.
- 4) Tentukan frekuensi skor untuk setiap kelas
- 5) Buatlah tabel distribusi frekuensinya.²¹

2) Rata-rata (Mean)

$$\text{Mean } \bar{x} = \frac{\sum_{i=1}^k f_i x_i}{\sum_{i=1}^k f_i}$$

Keterangan : f_i : Frekuensi untuk nilai x_i yang bersesuaian kelompok ke-i

x_i : Nilai statistik

k : Banyaknya kelompok²²

3) Menghitung Standar Deviasi (SD)

$$SD = \sqrt{\frac{\sum f_i (x_i - \bar{x})^2}{n - 1}}$$

²¹Nana Sudjana dan Ibrahim, *Penelitian dan pnielaian Pendidikan*, (Cet. II; Bandung: Sinar Baru Algesindo,2009), h. 169.

²²Muh. Arif Tiro, *Dasar-dasar Statistika* (Cet. III; Makassar: Andira Publisher,2000). h. 133.

4) Persentase (%) nilai rata-rata

$$P = \frac{f}{N} \times 100\%$$

Dimana:

P : Angka persentase

F : Frekuensi yang di cari persentasenya

N : Banyaknya sampel responden.²⁴

5) Tingkat Penguasaan Materi

Upaya mengukur tingkat penguasaan materi maka dilakukan kategorisasi yang terdiri dari sangat rendah, rendah, sedang, tinggi dan sangat tinggi, untuk melakukan kategorisasi kita gunakan rumus sebagai berikut:²⁵

Sangat tinggi = $MI + (1,8 \times STDEV \text{ ideal})$ s/d nilai skor maksimum

Tinggi = $MI + (0,6 \times STDEV \text{ ideal})$ s/d $MI + (1,8 \times STDEV \text{ ideal})$

Sedang = $MI - (0,6 \times STDEV \text{ ideal})$ s/d $MI + (0,6 \times STDEV \text{ ideal})$

Rendah = $MI - (1,8 \times STDEV \text{ ideal})$ s/d $MI - (0,6 \times STDEV \text{ ideal})$

Sangat rendah = Nilai skor minimum s/d $MI - (1,8 \times STDEV \text{ ideal})$

Keterangan:

- MI (Mean ideal)

²³Muh. Arif Tiro, *Dasar-dasar Statistik* (Cet. II; Makassar: State Univesrsuty of Makassar Press, 2000), h. 133

²⁴ Nana Sudjana, *Dasar-dasar Proses Belajar Mengajar* (Cet VII; Bandung: Sinar Baru Algesindo, 2004), h. 130

²⁵ Eko Putro Widoyoko, *Evaluasi program pembelajaran*, (Yogyakarta: Pustaka Pelajar, 2013). h.238

$$MI = \frac{\text{Nilai Maximum} + \text{Nilai Minimum}}{2}$$

- STDEV ideal (Standar deviasi ideal)

$$\text{STDEV ideal} = \frac{\text{Nilai Maximum} - \text{Nilai Minimum}}{\text{Jumlah kategori} + 1}$$

b. Statistik Inferensial

Statistik inferensial dilakukan beberapa pengujian untuk keperluan pengujian hipotesis. Pertama dilakukan pengujian dasar yaitu uji normalitas dan uji homogenitas varians setelah itu dilakukan uji t-test sampel independen untuk keperluan uji hipotesis.

1) Uji Normalitas Data

Uji normalitas data dimaksudkan data yang digunakan untuk mengetahui distribusi normal atau tidak. Pengujian ini juga dilakukan untuk mengetahui data yang akan diperoleh dapat diuji dengan statistik parametrik atau statistik nonparametrik. Untuk pengujian tersebut digunakan rumus *Chi-kuadrat* yang dirumuskan sebagai berikut:

$$x^2_{hitung} = \sum_{i=1}^k \frac{(O_i - E_i)^2}{E_i}$$

Keterangan:

x^2 = Nilai Chi-kuadrat hitung

O_i = Frekuensi hasil pengamatan

E_i = Frekuensi harapan

$K =$ Banyaknya kelas.²⁶

Kriteria pengujian normal bila x_{hitung}^2 lebih kecil dari x_{tabel}^2 dimana x_{tabel}^2 diperoleh dari daftar x^2 dengan $dk = (k - 1)$ pada taraf signifikansi $\alpha = 0,05$.

2) Uji Homogenitas Varians Populasi

Pengujian tersebut dilakukan karena peneliti akan menggeneralisasikan akhir penelitian atau hipotesis (H_0 atau H_1) yang dicapai pada sampel terhadap populasi. Dalam artian bahwa apabila data yang diperoleh homogen maka kelompok-kelompok sampel berasal dari populasi yang sama. Pengujian ini juga dilakukan untuk mengetahui uji *t-test* komparatif yang akan digunakan. Rumus yang akan digunakan *separatedvarians* atau *polled varians*. Untuk pengujian homogenitas data tes pemahaman konsep digunakan uji F dengan rumus sebagai berikut:

$$F = \frac{\text{varians terbesar}}{\text{varians terkecil}} \dots\dots\dots^{27}$$

Kriteria pengujian adalah jika $F_{Hitung} < F_{Tabel}$ pada taraf nyata dengan F_{Tabel} didapat dari distribusi F dengan derajat kebebasan masing-masing sesuai dengan dk pembilang dengan dk penyebut pada taraf $\alpha = 0,05$.

3) Uji Hipotesis

Pengujian hipotesis digunakan untuk mengetahui dugaan sementara atau jawaban sementara yang dirumuskan dalam hipotesis statistik dengan menggunakan uji dua pihak.

²⁶Suharsimi Arikunto, *Prosedur Penelitian Suatu Pendekatan Praktik* (Cet XIII; Jakarta: Rineka Cipta, 2007), h. 290.

²⁷Suharsimi Arikunro. *Prosedur Penelitian Suatu Pendekatan Praktik*, h. 164.

H_0 Vs H_1

Keterangan:

H_0 = Tidak terdapat perbedaan rata-rata tingkat kemampuan penalaran matematika pada siswa yang diajar dengan Pendekatan matematika realistik dan pendekatan konvensional kelas VIII SMP Negeri 6 Sinjai Selatan Kabupaten Sinjai.

H_1 = Terdapat perbedaan rata-rata tingkat kemampuan penalaran matematika pada siswa yang diajar dengan Pendekatan matematika realistik dan pendekatan konvensional kelas VIII SMP Negeri 6 Sinjai Selatan Kabupaten Sinjai.

Untuk pengujian perbedaan rata-rata, teknik pengujian yang digunakan adalah uji t dengan taraf signifikan $\alpha = 0,05$. Pengujian hipotesis menggunakan t -test, Pengujian hipotesis pada penelitian ini adalah uji-t dengan menggunakan *Polled Varians* dengan rumus sebagai berikut:

$$t = \frac{\bar{x}_1 - \bar{x}_2}{\sqrt{\frac{(n_1-1)s_1^2 + (n_2-1)s_2^2}{n_1+n_2-2} \left(\frac{1}{n_1} + \frac{1}{n_2}\right)}} \quad \dots \quad 28$$

Keterangan :

- x_1 = Nilai rata-rata kelompok eksperimen
- x_2 = Nilai rata-rata kelompok kontrol
- S_1^2 = Variansi kelompok eksperimen
- S_2^2 = Variansi kelompok kontrol
- n_1 = Jumlah sampel kelompok eksperimen
- n_2 = Jumlah sampel kelompok kontrol

²⁸ Sugiyono, *Metode Penelitian Kuantitatif Kualitatif dan R & D* (Bandung; Alfabeta, 2015), h. 273.

Hipotesis penelitian akan diuji dengan kriteria pengujian sebagai berikut:

- 1) Jika $t_{hitung} > t_{tabel}$ maka H_0 ditolak, berarti terdapat perbedaan rata-rata tingkat kemampuan penalaran matematika antara siswa yang diajar dengan menggunakan pendekatan matematika realistik dengan peserta didik yang diajar dengan menggunakan pendekatan konvensional.
- 2) Jika $t_{hitung} < t_{tabel}$ maka H_0 diterima, berarti tidak terdapat perbedaan rata-rata tingkat kemampuan penalaran matematika antara peserta didik yang diajar dengan menggunakan pendekatan matematika realistik dengan peserta didik yang diajar dengan menggunakan pendekatan konvensional.

BAB IV

HASIL PENELITIAN DAN PEMBAHASAN

A. Deskripsi Hasil Penelitian

Penelitian ini dilakukan dengan jalan memberikan perlakuan yang berbeda kepada kedua kelompok, yaitu kelompok kelas eksperimen dan kelas kontrol. Hasil pengamatan menunjukkan bahwa siswa pada kelas eksperimen yang diberikan perlakuan berupa pendekatan matematika realistik terhadap pembelajaran matematika pada pokok bahasan lingkaran pada umumnya menunjukkan sikap ketertarikan dan terlihat sangat antusias mengikuti proses pembelajaran.

Mengetahui perbedaan pendekatan pembelajaran dapat dilihat dengan membandingkan antara nilai *pre-test* dan *post-test* siswa pada kelas eksperimen yang diajar dengan menggunakan pendekatan matematika realistik, dan siswa pada kelas kontrol yang diajar dengan pendekatan pembelajaran yang sering digunakan oleh guru bidang studinya yaitu pendekatan konvensional.

Deskripsi data ini dimaksudkan guna memberikan gambaran umum mengenai hasil *pre-test* dan *post-test* sebelum dan setelah diberi perlakuan pada kelompok eksperimen, serta hasil *pre-test* dan *post-test* pada kelas kontrol yang disajikan pada uraian berikut ini:

1. Deskripsi Kemampuan Penalaran Siswa Kelas VIII SMP Negeri 6 Sinjai Selatan Kabupaten Sinjai Menggunakan Pendekatan Konvensional

Berdasarkan hasil penelitian yang dilakukan di SMP Negeri 6 Sinjai Selatan yang dimulai sejak tanggal 22 januari sampai dengan 19 februari 2016, penulis dapat mengumpulkan data melalui instrumen tes.

Berikut ini adalah nilai hasil *pre-test* dan *post-test* kelas kontrol dengan menggunakan pendekatan konvensional seperti pada tabel dibawah ini:

Tabel 4.1

Data hasil pre-test dan post-test kelas kontrol

No.	Nama Siswa	Pre-Test	Post-Test
1	Muh. Alif Suhendri	65	78
2	Andini Putri Rahayu	67	80
3	Muh.Tahir	70	75
4	Irfan Zohari	70	80
5	Rosmawati	60	80
6	Syahru Ramadhan	67	82
7	Musfita	66	70
8	Ardiansyah	60	75
9	Amriana	69	80
10	Asniar	55	80
11	Basri	50	78

12	Riswandi Syam	66	90
13	Nur Inzani	60	90
14	Agusnawan	57	85
15	Magfirah	56	75
16	Asmaul Husna	72	80
17	Sahratul Jannah	55	70
18	Nurfath Aini Abu	50	79
19	Aswin Syahrir	75	70
20	Nuraisyah	70	65
21	Reski	71	75
22	Darmiati	66	78
23	Taufik Hidayat	60	90
24	Muh.Faisal	55	85

Sumber: Data hasil pre-test dan post-test kelas kontrol

Dari hasil pengumpulan data diatas diperoleh nilai terendah pada pretest adalah 50, dan nilai tertinggi adalah 75, sedangkan pada posttest diperoleh nilai terendah adalah 65 dan nilai tertinggi adalah 90.

Untuk mengetahui kemampuan penalaran siswa tersebut dapat dilihat sebagai berikut:

Tabel 4.2

Deskripsi kemampuan penalaran *Pretest* dan *Posttest* Kelas Kontrol

Descriptive Statistics							
	N	Range	Minimum	Maximum	Mean	Std. Deviation	Variance
Pretest Kelas Kontrol	24	25.00	50.00	75.00	63.0000	7.18089	51.565
Posttest Kelas Kontrol	24	25.00	65.00	90.00	78.7500	6.44205	41.500
Valid N (listwise)	24						

Jika kemampuan penalaran matematika siswa dikelaskan dalam kategori sangat rendah, rendah, sedang, tinggi, dan sangat tinggi akan diperoleh frekuensi dan persentase setelah dilakukan *pretest* dan *posttest* maka didapatkan hasil sebagai berikut:

Tabel 4.3

Kategori Kemampuan Penalaran Matematika *Pretest* Kelas Kontrol

Penguasaan	Kategori	Kontrol	
		Frekuensi	Persentase (%)
0-20	Sangat rendah	0	0
21-40	Rendah	0	0
41-60	Sedang	11	45,83
61-80	Tinggi	13	54,17

81-100	Sangat tinggi	0	0
Jumlah		24	100

Berdasarkan tabel di atas, dapat dilihat bahwa kemampuan penalaran matematika *pretest* pada kelas kontrol tidak terdapat siswa berada pada kategori sangat rendah dan rendah, 11 siswa (45,83%) berada pada kategori sedang, 13 siswa (54,17%) berada pada kategori tinggi dan tidak ada siswa berada pada kategori sangat tinggi. Jadi, dapat disimpulkan bahwa persentase terbesar kemampuan penalaran matematika siswa *pretest* pada kelas kontrol berada pada kategori tinggi.

Tabel 4.4
Kategori Kemampuan Penalaran Matematika *Posttest* Kelas Kontrol

Tingkat Penguasaan	Kategori	<i>Posttest</i> Kelas Kontrol	
		Frekuensi	Persentase (%)
0-20	Sangat rendah	0	0
21-40	Rendah	0	0
41-60	Sedang	0	0
61-80	Tinggi	18	75
81-100	Sangat tinggi	6	25
Jumlah		24	100

Berdasarkan tabel di atas, dapat dilihat bahwa hasil belajar *posttest* pada kelas kontrol tidak terdapat siswa berada pada kategori sangat rendah, rendah dan sedang, 18 siswa (75%) berada pada kategori tinggi, dan 6 siswa (25%) berada pada kategori sangat tinggi. Jadi, dapat disimpulkan bahwa persentase terbesar kemampuan penalaran matematika siswa *posttest* pada kelas kontrol berada pada kategori tinggi.

2. Deskripsi kemampuan penalaran Siswa Kelas VIII SMP Negeri 6 Sinjai Selatan Kabupaten Sinjai yang diajar dengan menggunakan pendekatan matematika realistik.

Berdasarkan *pretest* dan *posttest* yang diberikan pada siswa di kelas eksperimen yang diajar dengan menggunakan matematika realistik di kelas VIII_A mata pelajaran Matematika didapatkan hasil sebagai berikut :

Tabel 4.5

Data hasil pre-test dan post-test kelas eksperimen

No.	Nama Siswa	Pre-Test	Post-Test
1	Ashari S	63	70
2	A.Khosim Mubarak	60	92
3	Ahmad Syukur	68	85
4	Muhammad Tahir Razak	63	84
5	Suci Agustin	66	73
6	Nurul Muhlisa	70	79
7	Muarifah	63	82
8	Ashar	71	74
9	Wahyu Hidayat	55	87
10	Henra	55	79
11	Fitri	53	85
12	Dina Ulandari	58	82
13	Ahmad	57	85

14	A.Eka Nadhira Zalzabila	70	84
15	Riswan	63	90
16	Sri Wahyuni	43	87
17	Husnul Hatimah	66	86
18	Ardinata	55	70
19	Rahma	61	92
20	Wahdaniah	46	86
21	Nurasisah	49	89
22	Sartika	58	79
23	Hadista	49	88
24	Zaifullah	62	90

Sumber: Data hasil pre-test dan post-test kelas eksperimen

Berdasarkan tabel di atas, maka dapat diketahui bahwa skor maksimum yang diperoleh pada *pretest* dan *posttest* dengan menggunakan pendekatan matematika realistik pada kelas eksperimen masing-masing 71 dan 92, sedangkan skor minimum yang diperoleh pada *pretest* dan *posttest* adalah 43 dan 70.

Tabel 4.6

Deskriptif kemampuan penalaran *pretest* dan *posttest* kelas eksperimen

Descriptive Statistics							
	N	Range	Minimum	Maximum	Mean	Std. Deviation	Variance
Pretest Kelas Eksperimen	24	28.00	43.00	71.00	59.3333	7.67643	58.928
Posttest Kelas Eksperimen	24	22.00	70.00	92.00	83.2500	6.43530	41.413
Valid N (listwise)	24						

Jika hasil belajar siswa dikelaskan dalam kategori sangat rendah, rendah, sedang, tinggi dan sangat tinggi akan diperoleh frekuensi dan persentase setelah dilakukan *pretest* dan *posttest* dimana dimasukkan ke dalam kategori kelas sebagai berikut:

Tabel 4.7
Kategori Kemampuan Penalaran Matematika *Pretest* pada Kelas Eksperimen

Tingkat Penguasaan	Kategori	<i>Pretest</i> Kelas Eksperimen	
		Frekuensi	Persentase (%)
0-20	Sangat rendah	0	0
21-40	Rendah	0	0
41-60	Sedang	12	50
61-80	Tinggi	12	50
81-100	Sangat tinggi	0	0
Jumlah		24	100

Berdasarkan tabel di atas, dapat dilihat bahwa hasil belajar *pretest* pada kelas eksperimen tidak terdapat siswa berada pada kategori sangat rendah dan rendah, 12 siswa (50%) berada pada kategori sedang, 12 siswa (50%) pada kategori tinggi dan tidak ada siswa berada pada kategori sangat tinggi. Jadi, dapat disimpulkan bahwa persentase terbesar kemampuan penalaran matematika siswa *pretest* pada kelas eksperimen berada pada kategori sedang dan tinggi.

Tabel 4.8
Kategori Kemampuan Penalaran Matematika *Posttest* Pada Kelas Eksperimen

Tingkat Penguasaan	Kategori	<i>Posttest</i> Kelas Eksperimen	
		Frekuensi	Persentase (%)
0-20	Sangat rendah	0	0
21-40	Rendah	0	0
41-60	Sedang	0	0
61-80	Tinggi	7	29,17
81-100	Sangat tinggi	17	70,83
Jumlah		24	100

Berdasarkan tabel di atas, dapat dilihat bahwa hasil belajar *posttest* pada kelas eksperimen tidak ada siswa berada pada kategori sangat rendah, rendah, dan sedang, 7 siswa (29,17%) berada pada kategori tinggi dan 17 siswa (70,83%) pada kategori sangat tinggi. Jadi, dapat disimpulkan bahwa persentase terbesar kemampuan penalaran matematika siswa *posttest* pada kelas eksperimen berada pada kategori sangat tinggi.

3. Perbedaan Hasil Belajar Matematika Menggunakan Pendekatan Matematika Realistik dengan Pendekatan Konvensional Ditinjau dari Kemampuan Penalaran Matematika Siswa Kelas VIII SMP Negeri 6 Sinjai Selatan Kabupaten sinjai

Pada bagian ini digunakan untuk menjawab rumusan masalah yang ketiga yaitu apakah terdapat perbedaan yang signifikan terhadap pendekatan matematika

realistik dan pendekatan konvensional dalam meningkatkan kemampuan penalaran matematika siswa kelas VIII SMP Negeri 6 Sinjai Selatan Kabupaten Sinjai atau tidak. Analisis yang digunakan adalah analisis statistik inferensial. Untuk melakukan analisis statistik inferensial dalam menguji hipotesis, maka diperlukan pengujian dasar terlebih dahulu meliputi uji normalitas dan uji homogenitas.

a. Uji Normalitas

Pengujian normalitas dilakukan pada data hasil *posttest* kedua sampel tersebut, yaitu pada kelas kontrol dan eksperimen.

Tabel 4.9

Uji Normalitas Kelas Eksperimen dan Kelas Kontrol

	Kolmogorov-Smirnov ^a			Shapiro-Wilk		
	Statistic	df	Sig.	Statistic	df	Sig.
Pretest Kelas Eksperimen	.162	24	.104	.943	24	.193
Posttest Kelas Eksperimen	.173	24	.061	.948	24	.247
Pretest Kelas Kontrol	.100	24	.200*	.964	24	.518
Posttest Kelas Kontrol	.171	24	.066	.920	24	.058

*. This is a lower bound of the true significance.

a. Lilliefors Significance Correction

H_0 = Berdistribusi Normal jika probabilitas $> 0,05$, H_0 Diterima

1. Dari output di atas, diperoleh harga statistik untuk Kolmogorov-Smirnov sebesar 1,62 dan **Sig =0,104** $> 0,05$, H_0 Diterima atau tidak signifikan. Dengan demikian, data Pretest kelas Eksperimen berdistribusi normal. Dari hasil analisis juga terlihat harga statistik untuk Shapiro-Wilk sebesar 0,943 =

0,193 > 0,05 yang berarti memberi simpulan sama yaitu data Pretest kelas Eksperimen.

2. Dari output di atas, diperoleh harga statistic untuk Kolmogorov-Smirnov sebesar 1,73 dan **Sig =0,61 > 0,05**, H_0 Diterima atau tidak signifikan. Dengan demikian, data Posttest kelas Eksperimen berdistribusi normal. Dari hasil analisis juga terlihat harga statistik untuk Shapiro-Wilk sebesar $0,948 = 0,247 > 0,05$ yang berarti memberi simpulan sama yaitu data Posttest kelas Eksperimen.
3. Dari output di atas, diperoleh harga statistic untuk Kolmogorov-Smirnov sebesar 0,100 dan **Sig =0,200 > 0,05**, H_0 Diterima atau tidak signifikan. Dengan demikian, data Pretest kelas Kontrol berdistribusi normal. Dari hasil analisis juga terlihat harga statistik untuk Shapiro-Wilk sebesar $0,964 = 0,518 > 0,05$ yang berarti memberi simpulan sama yaitu data Pretest kelas Kontrol.
4. Dari output di atas, diperoleh harga statistic untuk Kolmogorov-Smirnov sebesar 0,171 dan **Sig =0,066 > 0,05**, H_0 Diterima atau tidak signifikan. Dengan demikian, data Posttest kelas Kontrol berdistribusi normal. Dari hasil analisis juga terlihat harga statistik untuk Shapiro-Wilk sebesar $0,920 = 0,058 > 0,05$ yang berarti memberi simpulan sama yaitu data Posttest kelas Kontrol.

b. Uji Homogenitas

Tabel 4.10

Test of Homogeneity of Variances Prettest

Hasil Belajar

Levene Statistic	df1	df2	Sig.
.001	1	46	.980

ANOVA

Hasil Belajar

	Sum of Squares	df	Mean Square	F	Sig.
Between Groups	161.333	1	161.333	2.920	.094
Within Groups	2541.333	46	55.246		
Total	2702.667	47			

Kriteria homogenitas : Homogen jika $\text{Sig} > \alpha = 0,05$

Tidak Homogen jika $\text{Sig} < \alpha = 0,05$

Dari hasil analisis pada table Test of Homogeneity of Variances, diperoleh $F = 0,01$; $df_1 = 1$; $df_2 = 46$; dan $p\text{-value} = 0,980 > 0,05$ atau H_0 diterima.

Dengan demikian, data pretest homogen. Sedangkan table ANOVA diperoleh harga $F = 2,920$ dan $p\text{-value} = 0,094 > 0,05$ yang memberikan makna tentang perbedaan rata-rata kemampuan penalaran yang tidak signifikan dari kedua perlakuan.

Tabel 4.12

Test of Homogeneity of Variances Posttest

Hasil Belajar

Levene Statistic	df1	df2	Sig.
.083	1	46	.774

ANOVA

Hasil Belajar

	Sum of Squares	df	Mean Square	F	Sig.
Between Groups	243.000	1	243.000	5.862	.019
Within Groups	1907.000	46	41.457		
Total	2150.000	47			

Kriteria homogenitas : Homogen jika $\text{Sig} > \alpha = 0,05$

Tidak Homogen jika $\text{Sig} < \alpha = 0,05$

Dari hasil analisis pada table Test of Homogeneity of Variances, diperoleh $F = 0,083$; $db_1 = 1$; $db_2 = 46$; dan $p\text{-value} = 0,774 > 0,05$ atau H_0 diterima.

Dengan demikian, data posttest homogen. Sedangkan table ANOVA diperoleh harga $F = 5,862$ dan $p\text{-value} = 0,019 > 0,05$ yang memberikan makna tentang perbedaan rata-rata kemampuan penalaran yang signifikan dari kedua perlakuan.

c. Uji Hipotesis

1) Uji t

Pengujian hipotesis yang digunakan yaitu uji t-test dengan sampel independen. Pengujian ini dilakukan untuk mengetahui dugaan sementara yang dirumuskan oleh penulis.

$$H_0 \text{ Vs } H_1$$

Keterangan :

H_0 = Tidak terdapat perbedaan rata-rata tingkat kemampuan penalaran matematika pada siswa yang diajar dengan Pendekatan matematika realistik dan pendekatan konvensional kelas VIII SMP Negeri 6 Sinjai Selatan.

H_1 = Terdapat perbedaan rata-rata tingkat kemampuan penalaran matematika pada siswa yang diajar dengan Pendekatan matematika realistik dan pendekatan konvensional kelas VIII SMP Negeri 6 Sinjai Selatan.

Uji hipotesis dilakukan pada hasil posttest kedua kelas, yaitu kelas eksperimen dan kelas kontrol. Analisis yang digunakan untuk pengujian hipotesis adalah uji-t, sebelum dilakukan uji-t telah diketahui rata-rata kelas eksperimen yaitu kemampuan penalaran matematika dengan pendekatan matematika realistik $\bar{x}_1 = 83,50$ dan rata-rata kelas kontrol $\bar{x}_2 = 78,67$. Variansi sampel kelas eksperimen $s_1^2 = 41,48$, variansi sampel kelas kontrol $s_2^2 = 41,51$.

Kriteria pengujian hipotesis yaitu: H_0 diterima dan H_1 ditolak jika $\text{Sig}(2\text{-tailed}) > \alpha$ atau $(\text{Sig}(2\text{-tailed}) > 0,05)$ dan H_0 ditolak dan H_1 diterima jika $\text{Sig}(2\text{-tailed}) < \alpha$ atau $(\text{Sig}(2\text{-tailed}) < 0,05)$.

Berdasarkan hasil pengolahan data diperoleh nilai $\text{Sig}(2\text{ tailed}) = 0,019$ dengan demikian H_0 ditolak dan H_1 diterima karena $\text{Sig}(2\text{-tailed}) < \alpha$ atau $(0,019 < 0,05)$.

H_0 = Tidak terdapat perbedaan rata-rata tingkat kemampuan penalaran matematika pada siswa yang diajar dengan Pendekatan matematika realistik dan pendekatan konvensional kelas VIII SMP Negeri 6 Sinjai Selatan Kabupaten Sinjai.

H_1 = Terdapat perbedaan rata-rata tingkat kemampuan penalaran matematika pada siswa yang diajar dengan Pendekatan matematika realistik dan pendekatan konvensional kelas VIII SMP Negeri 6 Sinjai Selatan Kabupaten Sinjai.

B. Pembahasan

Pada bagian ini akan dibahas hasil penelitian yang telah diperoleh. Jenis penelitian yang digunakan adalah *Quasi Experimental* dengan desain *non equivalent control group desain* yaitu eksperimen yang dilaksanakan pada dua kelompok. Kelas VIII A adalah kelas eksperimen yang diajar menggunakan pendekatan matematika realistik, sedangkan kelas VIII D adalah kelas kontrol yang diajar menggunakan

pendekatan konvensional untuk mengetahui kemampuan penalaran matematika siswa.

1. Hasil belajar siswa dikelaskan dalam kategori sangat rendah, rendah, sedang, tinggi dan sangat tinggi diperoleh frekuensi dan persentase bahwa hasil belajar *posttest* pada kelas kontrol tidak terdapat siswa berada pada kategori sangat rendah, rendah dan sedang, 18 siswa (75%) berada pada kategori tinggi, dan 6 siswa (25%) berada pada kategori sangat tinggi. Jadi, dapat disimpulkan bahwa persentase terbesar kemampuan penalaran matematika siswa *posttest* pada kelas kontrol berada pada kategori tinggi.
2. Hasil belajar siswa dikelaskan dalam kategori sangat rendah, rendah, sedang, tinggi dan sangat tinggi diperoleh frekuensi dan persentase bahwa hasil belajar *posttest* pada kelas eksperimen tidak ada siswa berada pada kategori sangat rendah, rendah, dan sedang, 7 siswa (29,17%) berada pada kategori tinggi dan 17 siswa (70,83%) pada kategori sangat tinggi. Jadi, dapat disimpulkan bahwa persentase terbesar kemampuan penalaran matematika siswa *posttest* pada kelas eksperimen berada pada kategori sangat tinggi.
3. Terdapat perbedaan rata-rata kemampuan penalaran matematika siswa kelas VIII SMP Negeri 6 Sinjai Selatan Kabupaten Sinjai yang diajar dengan pendekatan matematika realistik dan pendekatan konvensional. Kemampuan penalaran matematika yang menerapkan pendekatan matematika realistik lebih baik dibandingkan dengan pendekatan konvensional. Hal ini dapat

dilihat pada rata-rata kemampuan penalaran pada kelas eksperimen = 83,5 dan kelas kontrol = 78,67 sehingga dapat terlihat bahwa terdapat perbedaan peningkatan rata-rata kemampuan penalaran siswa pada kelas yang menerapkan pendekatan matematika realistik dengan pendekatan konvensional.

BAB V

PENUTUP

A. Kesimpulan

Berdasarkan hasil penelitian dan pembahasan sebelumnya, maka diperoleh beberapa kesimpulan sebagai berikut:

1. Kemampuan penalaran matematika siswa kelas VIII SMP Negeri 6 Sinjai Selatan Kabupaten Sinjai setelah penerapan pendekatan matematika realistik (eksperimen) dengan rata-rata 83,5 Dimana rata-rata hasil sebelum diterapkan pembelajaran adalah 59,79. Terjadi peningkatan hasil belajar pada rata-rata hasil belajar yaitu mencapai 23,71.
2. Kemampuan penalaran matematika siswa kelas VIII SMP Negeri 6 Sinjai Selatan Kabupaten Sinjai setelah penerapan pendekatan konvensional kelas kontrol dengan rata-rata 78,67 . Dimana rata-rata hasil sebelum diterapkan pembelajaran adalah 63,33. Terjadi peningkatan hasil belajar pada rata-rata hasil belajar yaitu mencapai 15,34.
3. Terdapat perbedaan rata-rata kemampuan penalaran matematika siswa kelas VIII SMP Negeri 6 Sinjai Selatan Kabupaten Sinjai yang diajar dengan pendekatan matematika realistik dan pendekatan konvensional. Kemampuan penalaran matematika yang menerapkan pendekatan matematika realistik lebih baik dibandingkan dengan pendekatan konvensional. Hal ini dapat dilihat pada rata-rata kemampuan penalaran pada kelas eksperimen = 83,5 dan kelas

kontrol = 78,67 sehingga dapat terlihat bahwa terdapat perbedaan peningkatan rata-rata kemampuan penalaran siswa pada kelas yang menerapkan pendekatan matematika realistik dengan pendekatan konvensional. Hal ini dapat diperkuat dengan analisis statistik inferensial (uji-t).

B. Saran

Setelah melakukan penelitian, ada beberapa yang penulis sarankan sebagai berikut :

1. Kepada guru Matematika SMPN 6 Sinjai Selatan Kabupaten Sinjai agar dalam pembelajaran matematika disarankan untuk mengajar dengan menerapkan pendekatan matematika realistik untuk menciptakan pembelajaran yang kreatif supaya siswa tidak merasa bosan dalam mengikuti pembelajaran matematika.
2. Kepada penentu kebijakan dalam bidang pendidikan agar hasil penelitian ini dapat dijadikan bahan pertimbangan dalam rangka meningkatkan mutu pendidikan di Sekolah Menengah Pertama terkhusus SMPN 6 Sinjai Selatan Kabupaten Sinjai.
3. Kepada peneliti lain yang berniat menyelidiki variabel-variabel yang relevan pada materi dengan situasi dan kondisi yang berbeda pada gilirannya nanti akan lahir satu tulisan yang lebih baik, lengkap dan bermutu.

DAFTAR PUSTAKA

- Agus Suprijono. *Cooperative Learning*, Surabaya: Pustaka Pelajar. 2009.
- Ahmad Fauzan, Dick Slettenhaar. "Traditional Mathematics Education vs. Realistic Mathematics Education". *Jurnal*. Padang : State University Indonesia, Twente University The Netherland, 2001.
- Ahmad Zaini. "Perbandingan keefektifan pembelajaran matematika dengan pendekatan matematika realistic dan konvensional di tinjau dari kemampuan penalaran dan komunikasi matematika siswa". *Jurnal matematika*. Yogyakarta: Universitas Negeri Yogyakarta. 2014.
- David C, Webb." Introducing logarithms using realistics mathematics education". *Journal Design research in the Netherlands*. Netherlands: University of Colorado at Boulder. 2011.
- Departemen Agama RI. *Al-Qur'an Dan Terjemahan*, Bandung : CV Penerbit Diponegoro. 2005.
- Depdiknas, *Pedoman Umum Sistem Pengujian Hasil Kegiatan Belajar Mengajar*. <http://www.google.com>.
- Eko Putro Widyoko, *Evaluasi Program Pembelajaran*, Yogyakarta: Pustaka Pelajar. 2012.
- Emzir, *Metodologi Penelitian Kuantitatif dan Kualitatif*. Jakarta: Rajagrafindo Persada, 2011.
- Erman Suherman, dkk. "*Strategi Pembelajaran Matematika Kontempore*", Edisi Revisi, Bandung: UPI, 2003.
- Hananto Wibowo . " Perbandingan Efektifitas Pembelajaran Matematika dengan Pendekatan Savi dan Pendekatan Konvensional Pada Materi Prisma ditinjau dari Prestasi Belajar". *Jurnal*. Yogyakarta: Universitas Negeri Yogyakarta. 2010.
- Lovisa Sumpter." Mathematical reasoning at pre-school level" *Journal*. Sweden: Dalarna University, 2000.
- M. Iqbal Hasan, *Pokok-Pokok Materi Statistik 2* , Edisi II; Jakarta: Bumi Aksara, 2002.
- Yanto Permana dan Utari Sumarmo. " Mengembangkan Kemampuan Penalaran dan Koneksi Matematik Siswa SMA Melalui Pembelajaran Berbasis Masalah". *Jurnal*. Universitas Pendidikan Indonesia, Vol. I No. 2/ Juli 2007.

Ni Wayan Muntiari, “Pengaruh Pendekatan Pembelajaran Matematika Realistik Terhadap Prestasi Belajar Matematika Ditinjau Dari Kemampuan Numerik Siswa Kelas VIII SMP Negeri 2 Amlapura”. *Jurnal. Universitas Pendidikan Ganesha Singaraja Indonesia*, Volume 4 Tahun 2013.

Oh Nam KWON, “Conceptualizing The Realistic Mathematics Education Approach In The Teaching and Learning of Ordinary Differential Equations”. *Journal*. Seoul, Korea: Ewha Woman University, Department of Mathematics Education.

Prof. Mohammad Ali dan Prof. Muhammad Asrori, “Metodologi dan Aplikasi Riset Pendidikan”, Jakarta: Bumi Aksara, 2014.

Rusman, *Model-model Pembelajaran*. Bandung : Rajawali pers, 2010.

Sugiyono, “Statistika untuk Penelitian”, Bandung: Alfabeta, 2010.

Sugiyono, *Metodologi Penelitian Pendidikan*, Edisi IX; Bandung: Alfabeta, 2010.

Sugiyono, *Metode Penelitian Administrasi*, Edisi XII; Bandung: Alfabeta, 2005.

Sugiyono, *Metode Penelitian Administrasi*, Cet 7; Bandung: Alfabeta, 2000.

Sugiyono, *Metode Penelitian Kuantitatif, Kualitatif, dan R & D*; Bandung: Alfabeta, 2014, .

Suharsimi Arikunto, “Prosedur Penelitian, Suatu Pendekatan Praktis”, Jakarta: PT Rineka Cipta, 2013.

Sumadi Suryabrata, “Psikologi Pendidikan”, Jakarta: PT. Raja Grafindo Persada, 1998.

Yanto Permana dan Utari Sumarmo, *Mengembangkan Kemampuan Penalaran dan Koneksi Matematik Siswa SMA Melalui Pembelajaran Berbasis Masalah*, Universitas Pendidikan Indonesia, Vol. I No. 2/Juli 2007.

LAMPIRAN A



- UJI VALIDITAS DAN REALIBILITAS INSTRUMEN
- SOAL HASIL BELAJAR MATEMATIKA

Soal Pre-test

Kelas : VIII

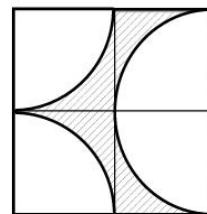
Materi Lingkaran

Petunjuk!

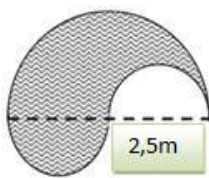
- Tulislah nama dan kelas anda pada lembar jawaban
- Jawablah pertanyaan-pertanyaan dibawah ini dengan benar

Soal

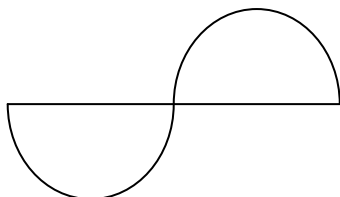
- Pak Amir memiliki lahan di belakang rumahnya berbentuk persegi dengan ukuran panjang sisi 28 m x 28 m. Lahan tersebut akan dibuat kolam (tidak di arsir) dan sebagian di tanami rumput hias (diarsir). Hitunglah luas lahan yang akan ditanami rumput (diarsir).



- Pak Rudi memiliki kolam ikan yang tampak seperti gambar di bawah, ia ingin memberi kawat pengaman di sekeliling kolam tersebut, berapa meter kawat yang dibutuhkan Pak Rudi untuk seluruh pinggiran kolamnya?



- Seorang arsitek mendesain taman kembar yang berbentuk setengah lingkaran yang nantinya akan dibangun di tengah kota, dengan diameter taman 14 m. dengan desain seperti gambar dibawah ini.



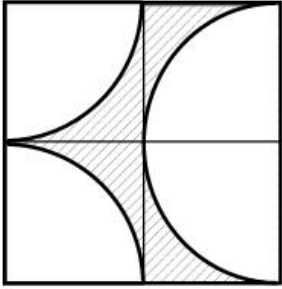
Hitunglah luas taman kembar tersebut ?

- Pak Budi memiliki lahan berbentuk persegi yang berukuran 24 m x 24 m. Dia akan menanam dua jenis tanaman di lahan tersebut yaitu jagung dan sayuran. Lahan yang akan ditanami jagung (daerah arsir), dan lahan yang akan ditanami sayuran (daerah yang tidak diarsir). Tentukan luas lahan yang akan ditanami jagung

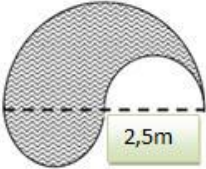


- Riska akan membuat sebuah kue berbentuk lingkaran dengan luas 314 cm^2 . Tentukan berapa keliling dari kue tersebut?

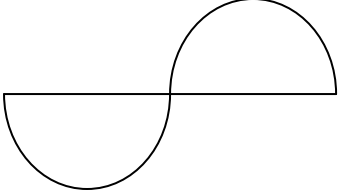
Pedoman penskoran Pre-Test

NO	KETERANGAN	ASPEK YANG DIUKUR	SKOR
1.	<p>Pak Amir memiliki lahan di belakang rumahnya Berbentuk persegi dengan ukuran panjang sisi 28 m x 28 m. Lahan tersebut akan dibuat kolam (tidak di arsir) dan sebagian di tanami rumput Hias (diarsir). Hitunglah luas lahan yang akan ditanami rumput (diarsir).</p>  <p>Jawaban:</p> <p>Dik: Lahan berbentuk persegi panjang sisi 28m x 28m</p> <p>Daerah yang diarsir (ditanami rumput)</p> <p>Daerah yang tidak diarsir (kolam)</p> <p>Dit: Luas lahan yang akan ditanami rumput (diarsir)?</p> <p>Penyelesaian:</p> <p>Luas lahan yang akan ditanami rumput (diarsir) adalah luas lahan keseluruhan (persegi) dikurangi luas lingkaran (tidak diarsir)</p> <p>Luas lahan = sisi x sisi</p> $= 28\text{m} \times 28\text{m}$ $= 784 \text{ m}^2$ <p>Luas kolam (yang tidak diarsir) = πr^2</p> $= \frac{22}{7} \cdot 14 \cdot 14$ $= 616 \text{ m}^2$ <p>Luas lahan yang (diarsir) = Luas seluruh lahan – luas kolam</p> $= 784 - 616$ $= 168 \text{ m}^2$ <p>Luas persegi dikurang luas lingkaran karena luas $\frac{1}{2}$ lingkaran + luas $\frac{1}{4}$ + luas $\frac{1}{4}$ = 1 lingkaran</p> <p>Jadi luas lahan yang akan ditanami rumput (diarsir) adalah 168 m^2</p>	<p>KP1</p> <p>KP2</p> <p>KP3</p> <p>KP4</p>	<p>3</p> <p>13</p> <p>2</p> <p>2</p>
JUMLAH			20


Pedoman penskoran Pre-Test

NO	KETERANGAN	ASPEK YANG DIUKUR	SKOR
	<p>Pak Rudi memiliki kolam ikan yang tampak seperti gambar di bawah, ia ingin memberi kawat pengaman di sekeliling kolam tersebut, berapa meter kawat yang dibuthkan Pak Rudi untuk seluruh pinggiran kolamnya?</p>  <p>Jawaban:</p> <p>Dik: jari-jari = 2,5m = 250 cm</p> <p>Dit : panjang kawat yang dibutuhkan?</p> <p>Penyelesaian:</p> <p>2. Kolam ikannya berbentuk $\frac{1}{2}$ lingkaran</p> $K = 2 \pi r$ $K = 2 \cdot \frac{22}{7} \cdot 250$ $K = 1.571, 42 \text{ cm}$ <p>Karena luas $\frac{1}{2}$ lingkaran kecil yang di arsir sama dengan luas lingkaran kecil yang tidak diarsir maka kita dihitung $\frac{1}{2}$ lingkaran besar.</p> $K = \frac{1}{2} \cdot 1.571, 42$ $= 785, 71 \text{ cm atau } 7,86 \text{ m}$ <p>Jadi Pak Rudi membutuhkan 7,86 m kawat untk pagar kolam ikannya.</p>	<p>KP1</p> <p>KP2</p> <p>KP3</p> <p>KP2</p> <p>KP4</p>	<p>3</p> <p>9</p> <p>4</p> <p>4</p> <p>5</p>
JUMLAH			25

Pedoman penskoran Pre-Test

NO	KETERANGAN	ASPEK YANG DIUKUR	SKOR
3.	<p>Seorang arsitek mendesain taman kembar yang berbentuk setengah lingkaran yang nantinya akan dibangun di tengah kota, dengan diameter taman 14 m. dengan desain seperti gambar dibawah ini.</p>  <p>Hitunglah luas taman kembar tersebut ?</p> <p>Dik: diameter taman 14 m</p> <p>Taman kembar berbentuk setengah lingkaran</p> <p>Dit: luas taman kembar tersebut?</p> <p>Penyelesaian:</p> <p>Luas taman kembar = luas $\frac{1}{2}$ lingkaran₁ + Luas $\frac{1}{2}$ lingkaran₂</p> <p>Luas taman kembar = 1 lingkaran jadi digunakan rumus πr^2</p> <p>Luas = πr^2</p> $= \frac{22}{7} \cdot 7 \cdot 7$ $= 154 \text{ m}^2$ <p>Jadi luas taman kembar tersebut adalah 154 m^2.</p>	<p>KP1</p> <p>KP2 , KP3</p> <p>KP4</p>	<p>3</p> <p>5</p> <p>8</p> <p>4</p>
JUMLAH			20

Pedoman penskoran Pre-Test

NO	KETERANGAN	ASPEK YANG DIUKUR	SKOR
4.	<p>Pak Budi memiliki lahan berbentuk persegi yang berukuran 24 m x 24 m. Dia akan menanam dua jenis tanaman di lahan tersebut yaitu jagung dan sayuran. Lahan yang akan ditanami jagung (daerah arsir), dan lahan yang akan ditanami sayuran (daerah yang tidak diarsir). Tentukan luas lahan yang akan ditanami jagung</p>  <p>Dik: Lahan Pak Budi berukuran 24m x 24 m</p> <p>Lahan yang akan ditanami jagung (daerah arsir)</p> <p>Lahan yang akan ditanami sayuran (daerah yang tidak diarsir)</p> <p>Dit: Tentukan luas lahan yang akan ditanami jagung?</p> <p>Penyelesaian:</p> <p>Luas lahan = sisi x sisi</p> $= 24\text{m} \times 24\text{m}$ $= 576 \text{ m}^2$ <p>Jadi luas daerah yang tidak diarsir = $\frac{1}{4} \pi r^2$</p> $= \frac{1}{4} \cdot \frac{22}{7} \cdot 24^2$ $= 452,57 \text{ m}^2$ <p>Jadi luas lahan yang ditanami jagung (daerah arsir) adalah = luas lahan – luas daerah yang tidak diarsir = $576 - 452,57$</p> $= 123,43 \text{ m}^2.$	<p>KP1</p> <p>KP2</p> <p>KP3</p> <p>KP4</p>	<p>3</p> <p>5</p> <p>5</p> <p>2</p>
JUMLAH			15

Pedoman penskoran Pre-Test

NO	KETERANGAN	ASPEK YANG DIUKUR	SKOR
5.	<p>Riska akan membuat sebuah kue berbentuk lingkaran dengan luas 314 cm^2 . Tentukan berapa keliling dari kue tersebut?</p> <p>Dik: luas lingkaran kue 314 cm^2</p> <p>Dit: Keliling dari kue tersebut?</p> <p>Penyelesaian:</p> <p>Kue berbentuk lingkaran memiliki luas 314 cm^2</p> <p>Luas lingkaran = πr^2</p> $314 = 3,14 \cdot r^2$ $\frac{314}{3,14} = r^2$ $100 = r^2$ $r^2 = 100$ $r = 10 \text{ cm}$ <p>Jadi keliling lingkaran = $2 \pi r$</p> $= 2 \cdot 3,14 \cdot 10$ $= 62,8 \text{ cm.}$ <p>Jadi keliling lingkaran (kue) adalah $62,8 \text{ cm.}$</p>	<p>} KP1</p> <p>} KP2</p> <p>} KP3</p> <p>} KP4</p>	<p>4</p> <p>8</p> <p>6</p> <p>2</p>
JUMLAH			20

Soal Post-Test

Kelas: VIII

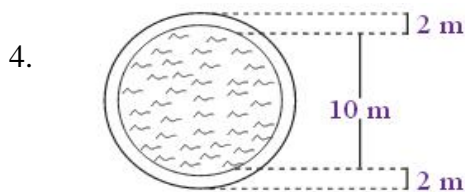
Materi Lingkaran

Petunjuk!

- Tulislah nama dan kelas anda pada lembar jawaban
- Jawablah pertanyaan-pertanyaan dibawah ini dengan benar

Soal

- Sebuah kolam renang berbentuk lingkaran berdiameter 20 m, akan di beri pagar tembok yang berjarak 2 m dari pinggir kolam tersebut, berapakah keliling dari tembok pagar tersebut?
- Inna memiliki cermin kecil berbentuk lingkaran, cermin tersebut memiliki bingkai yang berdiameter 10 cm, dan jarak dari bingkai ke cermin adalah 1 cm, tentukan luas cermin tersebut?
- Seorang atlet berlari di lintasan sebanyak 4 kali dan menempuh jarak 10,048 km. Jika $\pi = 3,14$. Berapa meterkah jari-jari lintasan tersebut?



Sebuah kolam yang berbentuk lingkaran memiliki diameter 10 m. Di tepi kolam terdapat jalan dengan lebar 2 m. Tentukan :

- Luas kolam tersebut
 - Luas jalan di tepi kolam tersebut.
- Sebuah ban mobil memiliki panjang jari-jari 30 cm. Ketika mobil tersebut berjalan, ban mobil tersebut berputar sebanyak 100 kali. Tentukan:
 - Diameter ban mobil
 - Keliling ban mobil
 - Jarak yang ditempuh mobil

Pedoman Penskoran Post-Test

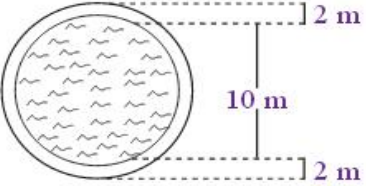
NO	KETERANGAN	ASPEK YANG DIUKUR	SKOR
1.	<p>Sebuah kolam renang berbentuk lingkaran berdiameter 20 m, akan di beri pagar tembok yang berjarak 2 m dari pinggir kolam tersebut, berapakah keliling dari tembok pagar tersebut?</p> <p>Jawaban:</p> <p>Dik: diameter kolam 20m</p> <p style="padding-left: 40px;">Jari-jari kolam 10m</p> <p style="padding-left: 40px;">Jarak pagar ke pinggir kolam 2m</p> <p>Dit: keliling pagar tembok tersebut?</p> <p>Penyelesaian:</p> <p>Diameter pagar= Diameter kolam 20m + 2. jarak dari pinggir kolam</p> <p style="padding-left: 40px;">= 20m + 2.2m</p> <p style="padding-left: 40px;">= 24 m</p> <p>Jari-jari pagar = 12 m</p> <p>Keliling pagar = $2 \pi r$</p> <p style="padding-left: 40px;">= 2. 3,14. 12</p> <p style="padding-left: 40px;">= 75,36 m</p> <p>Jadi keliling pagar kolam adalah 75,36 m.</p>	<p style="text-align: center;">}</p> <p style="text-align: center;">KP1</p> <p style="text-align: center;">}</p> <p style="text-align: center;">KP2</p> <p style="text-align: center;">KP3</p> <p style="text-align: center;">}</p> <p style="text-align: center;">KP4</p> <p style="text-align: center;">}</p>	<p style="text-align: center;">3</p> <p style="text-align: center;">5</p> <p style="text-align: center;">2</p> <p style="text-align: center;">8</p> <p style="text-align: center;">2</p>
JUMLAH			20

Pedoman Penskoran Post-Test

NO	KETERANGAN	ASPEK YANG DIUKUR	SKOR
2.	<p>Inna memiliki cermin kecil berbentuk lingkaran, cermin tersebut memiliki bingkai yang berdiameter 10 cm, dan jarak dari bingkai ke cermin adalah 1 cm, tentukan luas cermin tersebut?</p> <p>Jawaban:</p> <p>Dik: diameter bingkai 10 cm</p> <p style="padding-left: 40px;">Jarak dari bingkai 1 cm</p> <p>Dit: tentukan luas cermin?</p> <p>Penyelesaian:</p> <p>Diameter cermin= 10 cm – (1 cm + 1 cm)</p> <p style="padding-left: 40px;">= 10 cm – 2 cm</p> <p style="padding-left: 40px;">= 8 cm</p> <p>Jari- jari cermin 4 cm</p> <p>Jari-jari cermin 4 cm diperoleh dari jari-jari bingkai dikurangi 1 cm</p> <p>Luas cermin = πr^2</p> <p style="padding-left: 40px;">= 3,14. 4²</p> <p style="padding-left: 40px;">= 50,24 cm².</p> <p>Jadi luas cermin = 50,24 cm².</p>	<p style="text-align: center;">}</p> <p style="text-align: center;">KP1</p> <p style="text-align: center;">}</p> <p style="text-align: center;">KP2</p> <p style="text-align: center;">}</p> <p style="text-align: center;">KP3</p> <p style="text-align: center;">}</p> <p style="text-align: center;">KP2</p> <p style="text-align: center;">}</p> <p style="text-align: center;">KP4</p>	<p style="text-align: center;">3</p> <p style="text-align: center;">6</p> <p style="text-align: center;">2</p> <p style="text-align: center;">6</p> <p style="text-align: center;">3</p>
JUMLAH			20

Pedoman Penskoran Post-Test

NO	KETERANGAN	ASPEK YANG DIUKUR	SKOR
3.	<p>Seorang atlet berlari di lintasan sebanyak 4 kali dan menempuh jarak 10,048 km. Jika $\pi = 3,14$. Berapa meterkah jari-jari lintasan tersebut?</p> <p>Jawaban:</p> <p>Dik: atlet menempuh jarak 10,048 km (4 kali)</p> <p>$\pi = 3,14$</p> <p>Dit: Berapa meterkah jari-jari lintasan tersebut?</p> <p>Penyelesaian: Melintasi sebanyak 4 kali dengan jarak 10,048 km, untuk lebih mudahnya di ubah Km menjadi m</p> <p>jarak 10,048 km = 10,048 x 1.000</p> <p style="padding-left: 40px;">= 10.048 m</p> <p>10.048 : 4 = 2.512 m</p> <p>$K = 2 \cdot \pi \cdot r$</p> <p>2.512 = 2 . 3,14 . r</p> <p>2.512 = 6,28 . r</p> <p style="padding-left: 40px;">$r = 400$ m.</p> <p>Jadi jari-jari lintasan adalah 400 m.</p>	<p>KP1</p> <p>KP2</p> <p>KP3</p> <p>KP4</p>	<p>3</p> <p>5</p> <p>10</p> <p>2</p>
JUMLAH			20

NO	KETERANGAN	ASPEK YANG DIUKUR	SKOR
4.	 <p>Sebuah kolam yang berbentuk lingkaran memiliki diameter 10 m. Di tepi kolam terdapat jalan dengan lebar 2 m. Tentukan :</p> <p>a. Luas kolam tersebut b. Luas jalan di tepi kolam tersebut.</p> <p>Jawaban:</p> <p>Dik: diameter 10 m Lebar jalan 2 m</p> <p>Dit:</p> <p>a. Luas kolam tersebut b. Luas jalan di tepi kolam tersebut.</p> <p>Penyelesaian:</p> <p>a. Luas kolam = $\pi \cdot r^2$ $= 3,14 \cdot 5 \cdot 5$ $= 78,5 \text{ m}^2$. Jadi luas kolam adalah $78,5 \text{ m}^2$.</p> <p>b. Luas kolam dan jalan = $\pi \cdot r^2$ $= 3,14 \cdot 7 \cdot 7$ $= 153,86 \text{ m}^2$.</p> <p>Luas keseluruhan dikurangi dengan luas kolam karena yang ditanyakan hanya luas jalanan</p> <p>Jadi luas jalan ditepi kolam $153,86 \text{ m}^2 - 78,5 \text{ m}^2 = 75,36 \text{ m}^2$.</p>	<p>3</p> <p>KP2 5</p> <p>2</p> <p>KP2 5</p> <p>2</p> <p>KP3</p> <p>KP4 3</p>	<p>3</p> <p>5</p> <p>2</p> <p>5</p> <p>2</p> <p>3</p>
			20

Pedoman Penskoran Post-Test

NO	KETERANGAN	ASPEK YANG DIUKUR	SKOR
5.	<p>Sebuah ban mobil memiliki panjang jari-jari 30 cm. Ketika mobil tersebut berjalan, ban mobil tersebut berputar sebanyak 100 kali. Tentukan:</p> <p>a. Diameter ban mobil b. Keliling ban mobil c. Jarak yang ditempuh mobil</p> <p>Jawaban:</p> <p>Dik: jari-jari = 30 cm</p> <p>Berputar sebanyak 100 kali</p> <p>Dit: Diameter ban mobil, Keliling ban mobil, dan Jarak yang ditempuh mobil?</p> <p>Penyelesaian:</p> <p>a. Diameter ban mobil $D = 2 \times r$ $= 2 \times 30$ $= 60 \text{ cm}$ Jadi diameter ban mobil 60 cm</p> <p>b. Keliling ban mobil $K = \pi \cdot d$ $= 3,14 \cdot 60$ $= 188,4 \text{ cm}$ Jadi keliling ban mobil adalah 188,4 cm.</p> <p>c. Jarak yang ditempuh mobil $= \text{Keliling} \times \text{banyak putaran}$ $= 188,4 \times 100$ $= 18.840 \text{ cm} = 188,4 \text{ m}$ Jadi jarak yang ditempuh mobil adalah 188,4 m</p>	<p>KP1</p> <p>KP2</p> <p>KP4</p> <p>KP2</p> <p>KP4</p> <p>KP3</p> <p>KP4</p>	<p>3</p> <p>5</p> <p>5</p> <p>7</p>
JUMLAH			20

Data Hasil Pre-Test Dan Post-Test Kelas Kontrol

No.	Nama Siswa	Pre-Test	Post-Test
1	Muh. Alif Suhendri	65	78
2	Andini Putri Rahayu	67	80
3	Muh.Tahir	70	75
4	Irfan Zohari	70	80
5	Rosmawati	60	80
6	Syahru Ramadhan	67	82
7	Musfita	66	70
8	Ardiansyah	60	75
9	Amriana	69	80
10	Asniar	55	80
11	Basri	50	78
12	Riswandi Syam	66	90
13	Nur Inzani	60	90
14	Agusnawan	57	85
15	Magfirah	56	75
16	Asmaul Husna	72	80
17	Sahratul Jannah	55	70
18	Nurfath Aini Abu	50	79
19	Aswin Syahrir	75	70
20	Nuraisyah	70	65
21	Reski	71	75

22	Darmiati	66	78
23	Taufik Hidayat	60	90
24	Muh.Faisal	55	85

Data Hasil Pre-Test Dan Post-Test Kelas Eksperimen

No.	Nama Siswa	Pre-Test	Post-Test
1	Ashari S	63	70
2	A.Khosim Mubarak	60	92
3	Ahmad Syukur	68	85
4	Muhammad Tahir Razak	63	84
5	Suci Agustin	66	73
6	Nurul Muhlisa	70	79
7	Muarifah	63	82
8	Ashar	71	74
9	Wahyu Hidayat	55	87
10	Henra	55	79
11	Fitri	53	85
12	Dina Ulandari	58	82
13	Ahmad	57	85
14	A.Eka Nadhira Zalzabila	70	84
15	Riswan	63	90
16	Sri Wahyuni	43	87
17	Husnul Hatimah	66	86
18	Ardinata	55	70
19	Rahma	61	92
20	Wahdaniah	46	86
21	Nurasisah	49	89
22	Sartika	58	79
23	Hadista	49	88
24	Zaifullah	62	90

VALIDITAS INSTRUMEN PreTest

Korelasi Point Biserial	Kategori
>0,40	Sangat baik
0.30 - 0.39	Baik
0.20 - 0.29	Kurang baik
<0,19	Tidak baik

No.	Corrected item total correlation	Kategori
1.	0.425	Sangat Baik
2.	0.180	Tidak Baik
3.	0.584	Sangat Baik
4.	0.098	Tidak Baik
5.	0,128	Tidak Baik
6.	0,452	Sangat Baik
7.	0,614	Sangat Baik
8.	-0,218	Tidak Baik
9.	0.373	Sangat Baik
10.	0,261	Kurang Baik

No	Validitas	Nomor Soal	Jumlah
1	Sangat baik	1, 3, 6, 7, 9	5
2	Baik	0	0
3	Kurang baik	10	1
4	Tidak baik	2, 4, 5, 8	4
5	Dibuang	5	5
Jumlah			15

VALIDITAS INSTRUMEN PostTest

Korelasi Point Biserial	Kategori
>0,40	Sangat baik
0.30 - 0.39	Baik
0.20 - 0.29	Kurang baik
<0,19	Tidak baik

No.	Corrected item total correlation	Kategori
1.	0.384	Baik
2.	0.684	Sangat Baik
3.	0.062	Tidak Baik
4.	0.295	Kurang Baik
5.	0,243	Kurang Baik
6.	0,164	Tidak Baik
7.	0,266	Kurang Baik
8.	0,492	Sangat Baik
9.	0.469	Sangat Baik
10.	0,412	Sangat Baik

No	Validitas	Nomor Soal	Jumlah
1	Sangat baik	2, 8, 9, 10	4
2	Baik	1	1
3	Kurang baik	4, 5, 7	3
4	Tidak baik	3, 6	2
5	Dibuang	5	5
Jumlah			15

LAMPIRAN B



- ANALISIS DESKRIPTIF
- UJI NORMALITAS
- UJI HOMOGENITAS
- UJI STATISTIK INFERENSIAL

1. Deskripsi kemampuan penalaran *Pretest* Kelas Kontrol

Dari hasil pengumpulan data diatas diperoleh nilai terendah pada pretest adalah 50, dan nilai tertinggi adalah 75, sedangkan pada posttest diperoleh nilai terendah adalah 65 dan nilai tertinggi adalah 90. Untuk mengetahui kemampuan penalaran siswa tersebut dapat dilihat sebagai berikut:

a. Deskripsi kemampuan penalaran *Pretest* Kelas Kontrol

1) Membuat Tabel Distribusi Frekuensi

Untuk membuat tabel distribusi frekuensi digunakan langkah-langkah sebagai berikut:

a) Menentukan rentang kelas

$$\begin{aligned} R &= \text{Nilai terbesar} - \text{Nilai terkecil} \\ &= 75 - 50 \\ &= 25 \end{aligned}$$

b) Menentukan banyak kelas kontrol

$$\begin{aligned} K &= 1 + (3,3 \log n) \\ &= 1 + (3,3 \log 24) \\ &= 1 + (3,3 \times 1,3802) \\ &= 1 + 4,55466 \\ &= 5,55466 \text{ (dibulatkan ke-6)} \end{aligned}$$

c) Menentukan Panjang Kelas

$$P = \frac{R}{K}$$

$$= \frac{25}{6}$$

$$= 4,17 \text{ (dibulatkan ke- 4)}$$

Distribusi Frekuensi dan Persentase *Pretest* pada Kelas Kontrol

Interval	Nilai Tengah (X_i)	Frekuensi (f_i)	$F_i \cdot X_i$	Persentase (%)
50-53	51,5	2	103	8,33
54-57	55,5	5	277,5	20,83
58-61	59,5	4	238	16,67
62-65	63,5	1	63,5	4,17
66-69	67,5	6	405	25,00
70-73	71,5	5	357,5	20,83
74-77	75,5	1	75,5	4,17
Jumlah	444,5	24	1.520	100

Berdasarkan tabel tersebut, diperoleh rata-rata sebagai berikut:

$$\bar{x} = \frac{\sum_{i=1}^n f_i x_i}{f_i}$$

$$= \frac{1.520}{24}$$

$$= 63,33$$

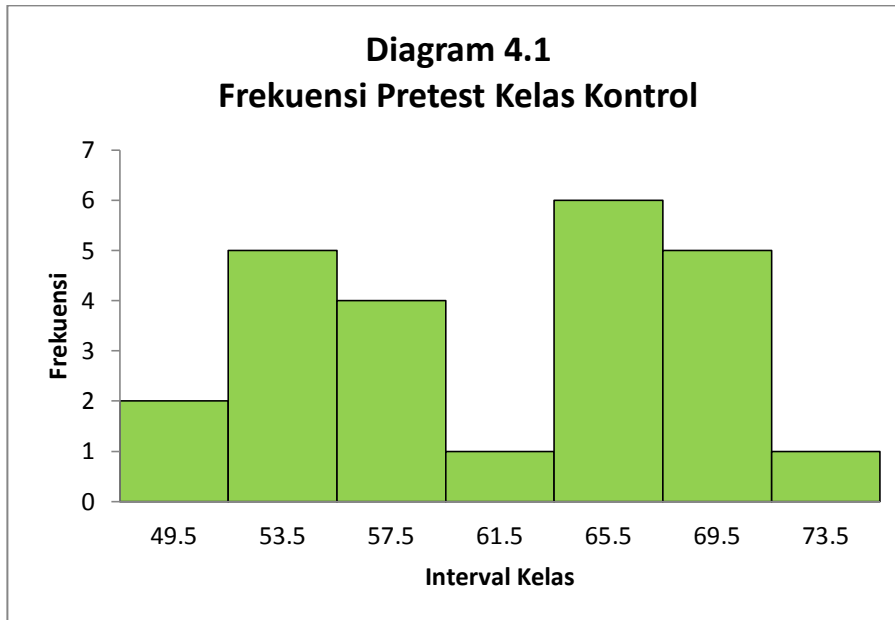
Standar deviasi (simpangan baku) berdasarkan tabel tersebut diperoleh sebagai berikut:

Standar Deviasi *Pretest* pada Kelas Kontrol

Interval	f _i	X ₁	(x _i - \bar{x})	(x _i - \bar{x}) ²	f _i · (x _i - \bar{x}) ²
50-53	2	51,5	-11,5	132,25	264,5
54-57	5	55,5	-7,5	56,25	281,25
58-61	4	59,5	-3,5	12,25	49
62-65	1	63,5	0,5	0,25	0,25
66-69	6	67,5	4,5	20,25	121,5
70-73	5	71,5	8,5	72,25	361,25
74-77	1	75,5	12,5	156,25	156,25
Jumlah	24	444,5	3,5	449,75	1.234

$$\begin{aligned}
 \text{SD} &= \sqrt{\frac{\sum_{i=1}^k f_i (x_i - \bar{x})^2}{n - 1}} \\
 &= \sqrt{\frac{1.234}{(24 - 1)}} \\
 &= \sqrt{53,65} \\
 &= 7,33
 \end{aligned}$$

Penyajian *pretest* pada kelas kontrol dapat dilihat pada histogram berikut:



2. Deskripsi kemampuan penalaran Posttest Kelas Kontrol

1) Menghitung Rentang Kelas

$$\begin{aligned}
 R &= \text{Nilai terbesar} - \text{Nilai terkecil} \\
 &= 90 - 65 \\
 &= 25
 \end{aligned}$$

2) Mencari banyaknya kelas interval

$$\begin{aligned}
 K &= 1 + (3,3 \log n) \\
 &= 1 + (3,3 \log 24) \\
 &= 1 + (3,3 \times 1,3802) \\
 &= 1 + 4,55466 \\
 &= 5,55466 \text{ (dibulatkan ke-6)}
 \end{aligned}$$

3) Menentukan Panjang Kelas

$$\begin{aligned} P &= \frac{R}{K} \\ &= \frac{25}{6} \\ &= 4,17 \text{ (bibulatkan ke-4)} \end{aligned}$$

Distribusi Frekuensi dan Persentase *Posttest* pada Kelas Kontrol

Interval	Nilai Tengah (X_i)	Frekuensi (f_i)	$F_i \cdot X_i$	Persentase (%)
65-68	66,5	1	66,5	4,17
69-72	70,5	3	211,5	12,5
73-76	74,5	4	298	16,67
77-80	78,5	10	785	41,67
81-84	82,5	1	82,5	4,17
85-88	86,5	2	173	8,33
89-92	90,5	3	271,5	12,5
Jumlah	549,5	24	1.888	100

Berdasarkan tabel tersebut, diperoleh rata-rata sebagai berikut:

$$\bar{x} = \frac{\sum_{i=1}^n f_i x_i}{f_i}$$

$$= \frac{1.888}{24}$$

$$= 78,67$$

Standar deviasi (simpangan baku) berdasarkan tabel tersebut diperoleh sebagai berikut:

Standar Deviasi *Posttest* pada Kelas Kontrol

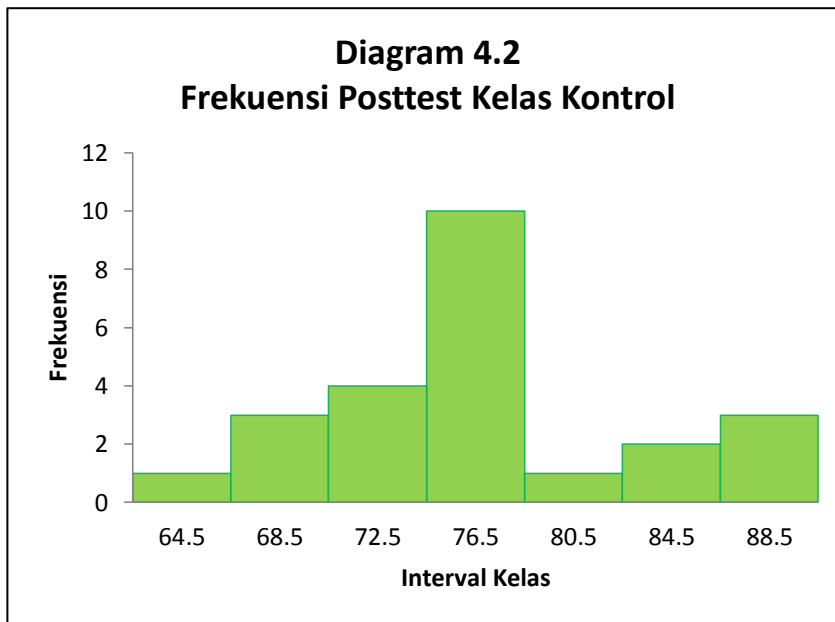
Interval	f_i	x_i	$x_i - \bar{x}$	$(x_i - \bar{x})^2$	$f_i \cdot (x_i - \bar{x})^2$
65-68	1	66,5	-12,25	150,06	150,06
69-72	3	70,5	-8,25	68,06	204,18
73-76	4	74,5	-4,25	18,06	72,24
77-80	10	78,5	-0,25	0,06	0,6
81-84	1	82,5	3,75	14,06	14,06
85-88	2	86,5	7,75	60,06	120,12
89-92	3	90,5	11,75	138,06	414,18
Jumlah	24	549,5	-1,75	448,42	975,44

$$SD = \sqrt{\frac{\sum_{i=1}^k f_i (x_i - \bar{x})^2}{n - 1}}$$

$$= \sqrt{\frac{975,44}{(24 - 1)}}$$

$$\begin{aligned}
&= \sqrt{\frac{975,44}{23}} \\
&= \sqrt{42,41} \\
&= 6,51
\end{aligned}$$

Penyajian hasil belajar *posttest* pada kelas kontrol dapat dilihat pada histogram berikut:



3. Deskripsi kemampuan penalaran *Pretest* Kelas Eksperimen

a. Deskriptif kemampuan penalaran *pretest* kelas eksperimen

Hasil analisis statistik deskriptif *pretest* kelas eksperimen adalah sebagai berikut:

- 1) Menghitung Rentang Kelas

$$\begin{aligned}
 R &= \text{Nilai terbesar} - \text{Nilai terkecil} \\
 &= 71 - 43 \\
 &= 28
 \end{aligned}$$

2) Mencari banyaknya kelas interval

$$\begin{aligned}
 K &= 1 + (3,3 \log n) \\
 &= 1 + 3,3 \log 24 \\
 &= 1 + (3,3 \times 1,38) \\
 &= 1 + 4,55 \\
 &= 5,55 \text{ (dibulatkan ke-6)}
 \end{aligned}$$

3) Menentukan Panjang Kelas

$$\begin{aligned}
 P &= \frac{R}{K} \\
 &= \frac{28}{6} \\
 &= 4.67 \text{ (dibulatkan ke- 5)}
 \end{aligned}$$

Distribusi Frekuensi dan Persentase *Pretest* pada Kelas Eksperimen

Interval	Nilai Tengah (X_i)	Frekuensi (f_i)	$F_i \cdot X_i$	Persentase (%)
43-47	45	2	90	8,33
48-52	50	2	100	8,33
53-57	55	5	275	20,83
58-62	60	5	300	20,83

63-67	65	6	390	25
68-72	70	4	280	16.67
Jumlah	345	24	1.435	100

Berdasarkan tabel tersebut, diperoleh rata-rata sebagai berikut:

$$\begin{aligned}\bar{x} &= \frac{\sum_{i=1}^n f_i x_i}{f_i} \\ &= \frac{1.435}{24} \\ &= 59,79\end{aligned}$$

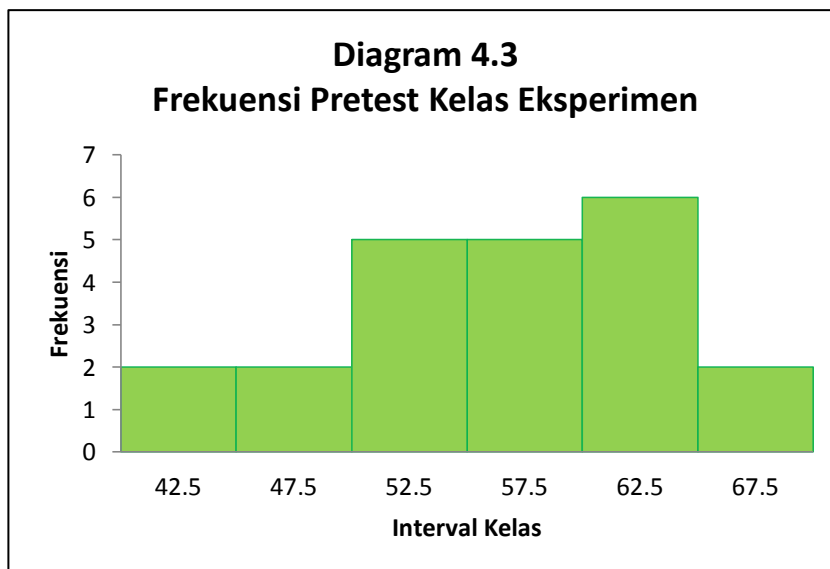
Standar deviasi (simpangan baku) berdasarkan tabel tersebut diperoleh sebagai berikut:

Tabel 4.11
Standar Deviasi *Pretest* pada Kelas Eksperimen

Interval	f_i	x_i	$x_i - \bar{x}$	$(x_i - \bar{x})^2$	$f_i \cdot (x_i - \bar{x})^2$
43-47	2	45	90	205,35	410,7
48-52	2	50	100	87,05	174,1
53-57	5	55	275	18,75	93,75
58-62	5	60	300	0,45	2,25
63-67	6	65	390	32,15	192,9
68-72	4	70	280	113,84	455,36
Jumlah	24	345	1.435	457,59	1.329,06

$$\begin{aligned}
 SD &= \sqrt{\frac{\sum_{i=1}^k f_i(x_i - \bar{x})^2}{n - 1}} \\
 &= \sqrt{\frac{1.329,06}{(24 - 1)}} \\
 &= \sqrt{\frac{1.329,06}{23}} \\
 &= \sqrt{57,79} \\
 &= 7,60
 \end{aligned}$$

Penyajian hasil belajar *pretest* pada kelas eksperimen dapat dilihat pada histogram berikut:



4. Deskripsi kemampuan penalaran Posttest Kelas Eksperimen

Hasil analisis statistik deskriptif *posttest* kelas eksperimen adalah sebagai berikut:

1) Menghitung Rentang Kelas

$$\begin{aligned} R &= \text{Nilai terbesar} - \text{Nilai terkecil} \\ &= 92 - 70 \\ &= 22 \end{aligned}$$

2) Mencari banyaknya kelas interval

$$\begin{aligned} K &= 1 + (3,3 \log n) \\ &= 1 + 3,3 \log 24 \\ &= 1 + (3,3 \times 1,38) \\ &= 1 + 4,55 \\ &= 5,55 \text{ (bulatkan ke-6)} \end{aligned}$$

3) Menentukan Panjang Kelas

$$\begin{aligned} P &= \frac{R}{K} \\ &= \frac{22}{6} \\ &= 3,67 \text{ (Bulatkan ke-4)}. \end{aligned}$$

Distribusi Frekuensi dan Persentase *Posttest* pada Kelas Eksperimen

Interval	Nilai Tengah (X_i)	Frekuensi (f_i)	$F_i \cdot X_i$	Persentase (%)
70-73	71,5	3	214,5	12,5
74-77	75,5	1	75,5	4,17
78-81	79,5	3	238,5	12,5
82-85	83,5	7	584,5	29,17
86-89	87,5	6	525	25
90-93	91,5	4	366	16,67
Jumlah	489	24	2004	100

Berdasarkan tabel tersebut, diperoleh rata-rata sebagai berikut:

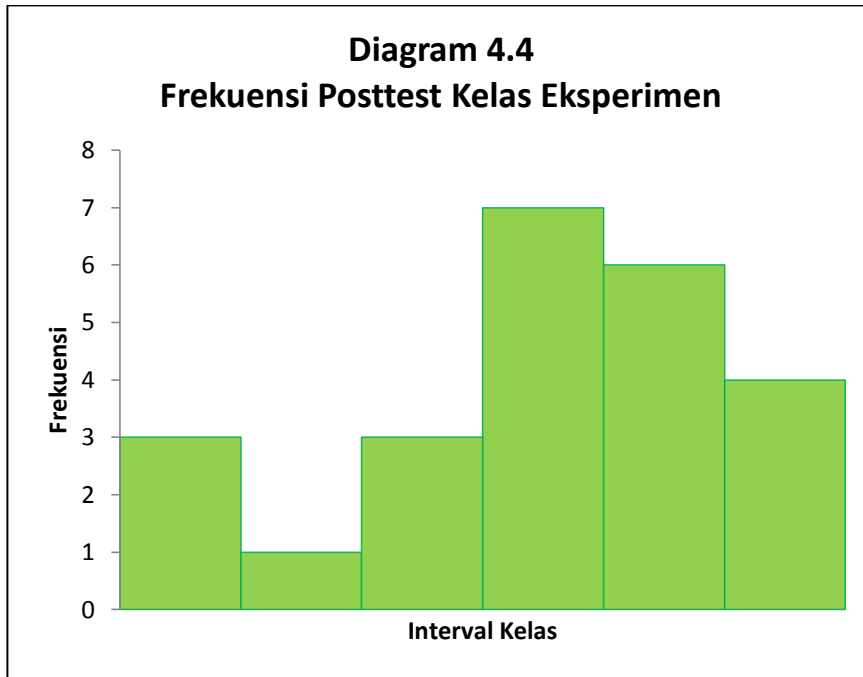
$$\begin{aligned} \bar{x} &= \frac{\sum_{i=1}^n f_i x_i}{f_i} \\ &= \frac{2004}{24} \\ &= 83,5 \end{aligned}$$

Standar deviasi (simpangan baku) berdasarkan tabel tersebut diperoleh sebagai berikut:

Interval	f_i	x_i	$x_i - \bar{x}$	$(x_i - \bar{x})^2$	$f_i \cdot (x_i - \bar{x})^2$
70-73	3	71,5	-12	144	432
74-77	1	75,5	-8	64	64

78-81	3	79,5	-4	16	48
82-85	7	83,5	0	0	0
86-89	6	87,5	4	16	96
90-93	4	91,5	8	64	256
Jumlah	24	489	-12	304	896

$$\begin{aligned}
 \text{SD} &= \sqrt{\frac{\sum_{i=1}^k f_i(x_i - \bar{x})^2}{n - 1}} \\
 &= \sqrt{\frac{896}{(24 - 1)}} \\
 &= 6,24
 \end{aligned}$$



Statistik Deskriptif Hasil Belajar Matematika pada Kelas Eksperimen

Statistik	Nilai Statistik	
	<i>Pretest</i>	<i>Posttest</i>
Nilai Terendah	43	70
Nilai Tertinggi	71	92
Rata- Rata (\bar{x})	59,79	83,5
Standar Deviasi (SD)	7,6	6,24

a. Uji Normalitas

1) *Pretest* Kelas Kontrol

Pengujian normalitas pertama dilakukan pada hasil *posttest* kelas kontrol. Taraf signifikan yang ditetapkan sebelumnya adalah 0,05 dengan derajat kebebasan (dk) = k-3. Hasil pengujian dapat dilihat pada tabel berikut:

Table 4.17

Uji Normalitas Hasil *Pretest* Kelas Kontrol

Data	Batas Kelas	Z skor	F(z)	Luas Kelas Interval	F_o	f_h	$f_o - f_h$	$(f_o - f_h)^2$	$\frac{(f_o - f_h)^2}{f_h}$
	49,5	-1,89	0,0294						
50-53				0.0607	2	1.46	0.54	0.29	0.2
	53,5	-1,34	0.0901						
54-57				0.1217	5	2.92	2.08	4.32	1.48
	57,5	-0,80	0.2119						
58-61				0.1894	4	4.55	-0.5	0.3	0.07
	61,5	-0,25	0.4013						
62-65				0.2166	1	5.2	-4.2	17.6	3.39
	65,5	0,30	0.6179						
66-69				0.1816	6	4.36	1.64	2.69	0.62
	69,5	0,84	0.7995						
70-73				0.1182	5	2.84	2.16	4.68	1.65
	73,5	1,39	0.9177						

74-77				0.0555	1	1.33	-0.3	0.11	0.08
	77,5	1,93	0.9732						
Jumlah									7.49

Dari tabel di atas, diperoleh nilai $\chi^2_{hitung} = 7,49$. Dalam tabel statistik, untuk χ^2 pada taraf signifikan $\alpha = 0,05$ dan $dk = 4$ diperoleh $\chi^2_{tabel} = 9,49$. Karena diperoleh nilai $\chi^2_{hitung} < \chi^2_{tabel} = 7,49 < 9,49$ dengan $dk = (k-3)$ pada taraf signifikan $\alpha = 0,05$, maka data dikatakan berdistribusi normal.

2) *Posttest* Kelas Kontrol

Pengujian normalitas kedua dilakukan pada hasil *posttest* kelas kontrol. Taraf signifikan yang ditetapkan sebelumnya adalah 0,05 dengan derajat kebebasan (dk) =

k-3. Hasil pengujian dapat dilihat pada tabel berikut:

Table 4.18

Uji Normalitas Hasil *Posttest* Kelas Kontrol

Data	Batas Kelas	Z skor	F(z)	Luas Kelas Interval	f_o	f_h	$f_o - f_h$	$(f_o - f_h)^2$	$\frac{(f_o - f_h)^2}{f_h}$
	64,5	-2,18	0.0146						
65-68				0.0448	1	1.07	-0.07	0.01	0.01
	68,5	-1,56	0.0594						
69-72				0.1117	3	2.68	0.32	0.1	0.04
	72,5	-0,95	0.1711						
73-76				0.1996	4	4.79	-0.79	0.63	0.13
	76,5	-0,33	0.3707						
77-80				0.2396	10	5.75	4.25	18.1	3.14
	80,5	0,28	0.6103						
81-84				0.203	1	4.87	-3.87	15	3.08
	84,5	0,89	0.8133						
85-88				0.1199	2	2.88	-0.88	0.77	0.27
	88,5	1,50	0.9332						

89-92				0.0533	3	1.28	1.72	2.96	2.32
	92,5	2,12	0.9864						
Jumlah									8.98

Dari tabel di atas, diperoleh nilai $\chi^2_{hitung} = 8,98$. Dalam tabel statistik, untuk χ^2 pada taraf signifikan $\alpha = 0,05$ dan $dk = 4$ diperoleh $\chi^2_{tabel} = 9,49$. Karena diperoleh nilai $\chi^2_{hitung} < \chi^2_{tabel}$ ($8,98 < 9,49$) dengan $dk = (k-3)$ pada taraf signifikan $\alpha = 0,05$, maka data dikatakan berdistribusi normal.

3) *Pretest* kelas Eksperimen

Pengujian normalitas ketiga dilakukan pada hasil *pretest* kelas eksperimen. Taraf signifikan yang ditetapkan sebelumnya adalah 0,05 dengan derajat kebebasan (dk) = $k-3$. Hasil pengujian dapat dilihat pada tabel berikut:

Table 4.19
Uji Normalitas Hasil *Pretest* Kelas Eksperimen

Data	Batas Kelas	Z skor	F(z)	Luas Kelas Interval	F_o	F_h	$f_o - f_h$	$(f_o - f_h)^2$	$\frac{(f_o - f_h)^2}{f_h}$
	42,5	-2,28	0.0113						
43-47				0.0413	2	0.99	1.01	1.02	1.03
	47,5	-1,62	0.0526						
48-52				0.1184	2	2.84	-0.84	0.71	0.25

			0.1711						
53-57	52,5	-0,95		0.211	5	5.06	-0.06	0	0
			0.3821						
58-62	57,5	-0,30		0.2547	5	6.11	-1.11	1.24	0.2
			0.6368						
63-67	62,5	0,35		0.2069	6	4.97	1.03	1.07	0.22
			0.8438						
68-72	67,5	1,01		0.1088	4	2.61	1.39	1.93	0.74
			0.9525						
Jumlah	72,5	1,67							2.43

Dari tabel di atas, diperoleh nilai $\chi^2_{hitung} = 2,43$. Dalam tabel statistik, untuk χ^2 pada taraf signifikan $\alpha = 0,05$ dan $dk = 4$ diperoleh $\chi^2_{tabel} = 9,49$. Karena diperoleh nilai $\chi^2_{hitung} < \chi^2_{tabel}$ ($2,43 < 9,49$) dengan $dk = (k-3)$ pada taraf signifikan $\alpha = 0,05$, maka data dikatakan berdistribusi normal.

Dari tabel di atas, diperoleh nilai $\chi^2_{hitung} = 6,75$. Dalam tabel statistik, untuk χ^2 pada taraf signifikan $\alpha = 0,05$ dan $dk = 3$ diperoleh $\chi^2_{tabel} = 7,81$. Karena diperoleh nilai $\chi^2_{hitung} < \chi^2_{tabel}$ ($6,75 < 7,81$) dengan $dk = (k-3)$ pada taraf signifikan $\alpha = 0,05$, maka data dikatakan berdistribusi normal.

Jadi dapat disimpulkan bahwa pengujian normalitas yang dilakukan pada data hasil pretest dan *posttest* kedua kelas tersebut berdistribusi normal.

b. Uji Homogenitas

Pengujian homogenitas dilakukan pada data hasil *pretest* dan *posttest* kedua sampel tersebut, yaitu pada kelas kontrol dan kelas eksperimen.

Kriteria pengujian adalah populasi homogen, jika $F_{hitung} > F_{tabel}$ pada taraf nyata dengan F_{Tabel} didapat dari distribusi F dengan derajat kebebasan (dk) = (n_1-1 ; n_2-1) masing-masing sesuai dengan dk pembilang dan dk penyebut pada taraf signifikan $\alpha = 0,05$.

Untuk melakukan perhitungan pada uji homogenitas, maka digunakan uji F dengan rumus sebagai berikut:

$$F_{hitung} = \frac{\text{variansi terbesar}}{\text{variansi terkecil}}$$

1) *Pretest* Kelas Kontrol dan Kelas eksperimen

Dari perhitungan sebelumnya, diperoleh data sebagai berikut:

- a) Nilai variansi *pretest* kelas kontrol (S^2) = 51,68. sedangkan untuk SD = 7,33 dengan $n = 24$.

- b) Nilai variansi *pretest* kelas eksperimen (S^2) = 59,14 sedangkan untuk SD = 7,60 dengan n = 24.

Sehingga diperoleh nilai dari uji F adalah:

$$\begin{aligned} F_{hitung} &= \frac{\text{variansiterbesar}}{\text{variansiterkecil}} \\ &= \frac{59,14}{51,68} \\ &= 1,14 \end{aligned}$$

Nilai F_{tabel} dengan kebebasan (dk) = (n_1-1, n_2-1) diperoleh dari perhitungan dk penyebut = 24-1 yaitu 23 dan dk pembilang = 24-1 yaitu 23 pada taraf signifikan α = 0,05 sehingga diperoleh $F_{0,05 (23)} = 2,069$ dengan demikian $F_{hitung} < F_{tabel} = 1,14 < 2,069$, maka dapat disimpulkan bahwa data *pretest* kelas kontrol dan eksperimen bersifat homogen.

2) *Posttest* Kelas kontrol dan Kelas Eksperimen

Dari perhitungan sebelumnya, diperoleh data sebagai berikut:

- a) Nilai variansi *posttest* kelas kontrol (S^2) = 41,51 sedangkan untuk SD = 6,51 dengan n = 24.
- b) Nilai variansi *posttest* kelas eksperimen (S^2) = 41,48 sedangkan untuk SD = 6,245 dengan n = 24.

Sehingga diperoleh nilai dari uji F adalah:

$$F_{hitung} = \frac{\text{variansiterbesar}}{\text{variansiterkecil}}$$

$$= \frac{41,51}{41,48}$$

$$= 1,00$$

Nilai F_{tabel} dengan kebebasan (dk) = (n_1-1, n_2-1) diperoleh dari perhitungan dk penyebut = $24-1$ yaitu 23 dan dk pembilang = $24-1$ yaitu 23 pada taraf signifikan $\alpha = 0,05$ sehingga diperoleh $F_{0,05 (23)} = 2,069$ dengan demikian $F_{\text{hitung}} < F_{\text{tabel}} = 1,00 < 2,069$, maka dapat disimpulkan bahwa data *posttest* kelas eksperimen dan kontrol tersebut bersifat homogen.

c. Uji Hipotesis

1) Uji t

Uji hipotesis dilakukan pada hasil *posttest* kedua kelas, yaitu kelas eksperimen dan kelas kontrol. Analisis yang digunakan untuk pengujian hipotesis adalah uji-t, sebelum dilakukan uji-t telah diketahui rata-rata kelas eksperimen yaitu kemampuan penalaran matematika dengan pendekatan matematika realistik $\bar{x}_1 = 83,50$ dan rata-rata kelas kontrol $\bar{x}_2 = 78,67$. Variansi sampel kelas eksperimen $s_1^2 = 41,48$, variansi sampel kelas kontrol $s_2^2 = 41,51$.

Sehingga diperoleh nilai dari uji-t adalah:

$$t = \frac{\bar{x}_1 - \bar{x}_2}{\sqrt{\frac{(n_1 - 1)s_1^2 + (n_2 - 1)s_2^2}{n_1 + n_2 - 2} \left(\frac{1}{n_1} + \frac{1}{n_2} \right)}}$$

$$= \frac{83,50 - 78,67}{\sqrt{\frac{(24 - 1)41,48 + (24 - 1)41,51}{24 + 24 - 2} \left(\frac{1}{24} + \frac{1}{24} \right)}}$$

$$\begin{aligned}
&= \frac{21,6}{\sqrt{\frac{(23)41,48 + (23)41,51}{46} \left(\frac{1}{24} + \frac{1}{24}\right)}} \\
&= \frac{4,83}{\sqrt{\frac{954,04 + 954,73}{46} (0,083)}} \\
&= \frac{4,83}{\sqrt{(3,44)}} \\
&= \frac{4,83}{1,85} \\
&= 2,61
\end{aligned}$$

Dari pengolahan data di atas maka dapat diketahui $t_{hitung} = 2,61$ dan harga t_{tabel} dengan $\alpha = 0,05$ dan $dk = (24+24-2) = 46$ adalah 1,678. Karena $t_{hitung} > t_{tabel}$ ($2,61 > 1,678$) maka dapat disimpulkan bahwa H_0 ditolak, ini berarti bahwa terdapat perbedaan kemampuan penalaran antara kelas yang diajar menggunakan pendekatan matematika realistik dengan kelas yang diajar dengan menggunakan pendekatan konvensional dalam pembelajaran matematika siswa kelas VIII SMP Negeri 6 Sinjai Selatan Kabupaten Sinjai.

LAMPIRAN C



- RPP
- DAFTAR NILAI SISWA

RENCANA PELAKSANAAN PEMBELAJARAN

(RPP)

Satuan Pendidikan : SMP

Mata Pelajaran : Matematika

Kelas/ Semester : VIII/2

Materi Pokok : Lingkaran

Pertemuan : 1

Alokasi Waktu : 2 x 40 menit

A. Standar Kompetensi

4. Menentukan unsur, bagian lingkaran serta ukurannya.

B. Kompetensi Dasar

4.2. Menghitung Keliling dan Luas Lingkaran

C. Indikator

Menemukan rumus keliling lingkaran.

D. Tujuan Pembelajaran:

Siwa dapat menemukan rumus keliling lingkaran.

E. Materi Pembelajaran:

- Keliling lingkaran

F. Metode Pembelajaran:

Model Pembelajaran : Langsung

Pendekatan Pembelajaran : Konvensional

Metode Pembelajaran : Ceramah, , tanya jawab dan pemberian tugas.

G. Langkah-Langkah Pembelajaran:

Kegiatan	Deskripsi Kegiatan		Alokasi
	Kegiatan Guru	Kegiatan Siswa	Waktu
Pendahuluan	<ol style="list-style-type: none"> 1. Memberi salam 2. Membimbing siswa untuk berdoa sebelum memulai pelajaran. 3. Menyampaikan tujuan pembelajaran yang ingin dicapai. 4. Menyampaikan materi prasyarat yaitu materi tentang lingkaran 5. Mengecek kembali pemahaman siswa mengenai materi lingkaran. 6. Memotivasi siswa untuk mengikuti pelajaran. 	<ol style="list-style-type: none"> 1. Menjawab salam. 2. Berdoa sebelum memulai pelajaran. 3. Memperhatikan dan mencermati tujuan pembelajaran yang disampaikan oleh guru. 4. Memperhatikan dan mencermati apa yang disampaikan oleh guru. 5. Menjawab pertanyaan yang diajukan oleh guru. 6. Mengikuti dan memperhatikan arahan guru. 	10 menit
Inti	<ol style="list-style-type: none"> 1. Menjelaskan materi tentang keliling lingkaran. 2. Memberikan contoh soal mengenai materi keliling lingkaran. 3. Menugaskan siswa untuk menyelesaikan soal yang diberikan. 	<ol style="list-style-type: none"> 1. Memperhatikan dan mencermati penjelasan guru. 2. Memperhatikan dan mencermati penjelasan guru. 3. Menyelesaikan contoh soal yang diberikan oleh guru. 	60 menit

	<ol style="list-style-type: none"> 4. Membimbing siswa menyelesaikan soal. 5. Memberikan kesempatan kepada siswa untuk bertanya 6. Menjawab pertanyaan siswa jika ada. 	<ol style="list-style-type: none"> 4. Mempresentasikan jawaban dari soal yang diberikan. 5. Bertanya jika masih ada materi yang belum dipahami. 6. Memperhatikan jawaban pertanyaan yang disampaikan oleh guru. 	
Penutup	<ol style="list-style-type: none"> 1. Meminta siswa menyimpulkan pelajaran yang telah dipaparkan oleh guru. 2. Memberikan tugas PR beberapa soal mengenai keliling lingkaran. 3. Mengakhiri kegiatan belajar dengan memberikan pesan untuk tetap belajar. 	<ol style="list-style-type: none"> 1. Menyimpulkan pelajaran yang telah dipaparkan oleh guru. 2. Menulis PR yang diberikan oleh guru. 3. Mendengarkan pesan yang disampaikan oleh guru. 	10 menit

H. Media / alat dan sumber Pembelajaran:

- **Media/alat**

Papan tulis dan spidol.

- **Sumber Belajar:**

Buku *Mudah Belajar Matematika untu Kelas VIII SMP/ MTs*

Penyusun: Nuniek Avianti Agus

I. Penilaian Hasil Pembelajaran:

1. Teknik Penilaian: pengamatan, tes tertulis

2. Prosedur Penilaian:

No	Aspek yang dinilai	Teknik Penilaian	Waktu Penilaian
	Sikap a. Terlibat aktif dalam pembelajaran. b. Bekerjasama dalam kegiatan pembelajaran. c. Toleran terhadap proses pemecahan masalah yang berbeda	Pengamatan	Selama pembelajaran dan saat Tanya jawab

No	Aspek yang dinilai	Teknik Penilaian	Waktu Penilaian
	dan kreatif.		
2.	Pengetahuan Menentukan keliling lingkaran.	Tes tulis	Penyelesaian tugas individu
3.	Keterampilan 1. Menyajikan hasil temuan keliling lingkaran serta menerapkannya dalam pemecahan masalah yang sederhana	Pengamatan	Penyelesaian tugas

RENCANA PELAKSANAAN PEMBELAJARAN

(RPP)

Satuan Pendidikan : SMP

Mata Pelajaran : Matematika

Kelas/ Semester : VIII/2

Materi Pokok : Lingkaran

Pertemuan : 2

Alokasi Waktu : 2 x 40 menit

A. Standar Kompetensi

4. Menentukan unsur, bagian lingkaran serta ukurannya.

B. Kompetensi Dasar

4.2. Menghitung Keliling dan Luas Lingkaran

C. Indikator

Menghitung keliling lingkaran jika diketahui jari-jarinya.

D. Tujuan Pembelajaran:

Siswa dapat menghitung keliling lingkaran jika diketahui jari-jarinya.

E. Materi Pembelajaran:

- Keliling lingkaran

F. Metode Pembelajaran:

Model Pembelajaran : Langsung

Pendekatan Pembelajaran : Konvensional

Metode Pembelajaran : Ceramah, , tanya jawab dan pemberian tugas.

G. Langkah-Langkah Pembelajaran:

Kegiatan	Deskripsi Kegiatan		Alokasi Waktu
	Kegiatan Guru	Kegiatan Siswa	
Pendahuluan	<ol style="list-style-type: none"> 1. Memberi salam 2. Membimbing siswa untuk berdoa sebelum memulai pelajaran. 3. Menyampaikan tujuan pembelajaran yang ingin dicapai. 4. Menyampaikan materi prasyarat yaitu materi tentang lingkaran 5. Mengecek kembali pemahaman siswa mengenai materi lingkaran. 6. Memotivasi siswa untuk mengikuti pelajaran. 	<ol style="list-style-type: none"> 1. Menjawab salam. 2. Berdoa sebelum memulai pelajaran. 3. Memperhatikan dan mencermati tujuan pembelajaran yang disampaikan oleh guru. 4. Memperhatikan dan mencermati apa yang disampaikan oleh guru. 5. Menjawab pertanyaan yang diajukan oleh guru. 6. Mengikuti dan memperhatikan arahan guru. 	10 menit
Inti	<ol style="list-style-type: none"> 1. Menjelaskan kembali materi tentang keliling lingkaran. 2. Memberikan contoh soal mengenai materi keliling lingkaran. 3. Menugaskan siswa untuk menyelesaikan soal yang diberikan. 	<ol style="list-style-type: none"> 1. Memperhatikan dan mencermati penjelasan guru. 2. Memperhatikan dan mencermati penjelasan guru. 3. Menyelesaikan contoh soal yang diberikan oleh guru. 	60 menit

	<ol style="list-style-type: none"> 4. Membimbing siswa menyelesaikan soal. 5. Memberikan kesempatan kepada siswa untuk bertanya 6. Menjawab pertanyaan siswa jika ada. 	<ol style="list-style-type: none"> 4. Mempresentasikan jawaban dari soal yang diberikan. 5. Bertanya jika masih ada materi yang belum dipahami. 6. Memperhatikan jawaban pertanyaan yang disampaikan oleh guru. 	
Penutup	<ol style="list-style-type: none"> 1. Meminta siswa menyimpulkan pelajaran yang telah dipaparkan oleh guru. 2. Memberikan tugas PR beberapa soal mengenai keliling lingkaran. 3. Mengakhiri kegiatan belajar dengan memberikan pesan untuk tetap belajar. 	<ol style="list-style-type: none"> 1. Menyimpulkan pelajaran yang telah dipaparkan oleh guru. 2. Menulis PR yang diberikan oleh guru. 3. Mendengarkan pesan yang disampaikan oleh guru. 	10 menit

H. Media / alat dan sumber Pembelajaran:

- **Media/alat**

Papan tulis dan spidol.

- **Sumber Belajar:**

Buku *Mudah Belajar Matematika untu Kelas VIII SMP/ MTs*

Penyusun: Nuniek Avianti Agus

I. Penilaian Hasil Pembelajaran:

1. Teknik Penilaian: pengamatan, tes tertulis

2. Prosedur Penilaian:

No	Aspek yang dinilai	Teknik Penilaian	Waktu Penilaian
	Sikap a. Terlibat aktif dalam pembelajaran. b. Bekerjasama dalam kegiatan pembelajaran. c. Toleran terhadap proses pemecahan masalah yang berbeda	Pengamatan	Selama pembelajaran dan saat Tanya jawab

No	Aspek yang dinilai	Teknik Penilaian	Waktu Penilaian
	dan kreatif.		
2.	Pengetahuan Menentukan keliling lingkaran.	Tes tulis	Penyelesaian tugas individu
3.	Keterampilan 1. Menyajikan hasil temuan keliling lingkaran serta menerapkannya dalam pemecahan masalah yang sederhana	Pengamatan	Penyelesaian tugas

RENCANA PELAKSANAAN PEMBELAJARAN

(RPP)

Satuan Pendidikan : SMP

Mata Pelajaran : Matematika

Kelas/ Semester : VIII/2

Materi Pokok : Lingkaran

Pertemuan : 3 dan 4

Alokasi Waktu : 2 (2 x 40 menit)

A. Standar Kompetensi

4. Menentukan unsur, bagian lingkaran serta ukurannya.

B. Kompetensi Dasar

4.2. Menghitung Keliling dan Luas Lingkaran

C. Indikator

3. Menemukan luas lingkaran

4. Menghitung luas lingkaran jika diketahui jari-jari atau diameternya

D. Tujuan Pembelajaran:

3. Siswa dapat menemukan luas lingkaran

4. Siswa dapat menghitung luas lingkaran jika diketahui jari-jari atau diameternya.

5. Materi Pembelajaran:

- Luas lingkaran

6. Metode Pembelajaran:

Model Pembelajaran : Langsung

Pendekatan Pembelajaran : Konvensional

Metode Pembelajaran : Ceramah, tanya jawab dan pemberian tugas.

7. Langkah-Langkah Pembelajaran:

Kegiatan	Deskripsi Kegiatan		Alokasi Waktu
	Kegiatan Guru	Kegiatan Siswa	
Pendahuluan	<ol style="list-style-type: none">1. Memberi salam2. Membimbing siswa untuk berdoa sebelum memulai pelajaran.3. Menyampaikan tujuan pembelajaran yang ingin dicapai.4. Menyampaikan materi prasyarat yaitu materi tentang lingkaran5. Mengecek kembali pemahaman siswa mengenai materi lingkaran.6. Memotivasi siswa untuk mengikuti pelajaran.	<ol style="list-style-type: none">1. Menjawab salam.2. Berdoa sebelum memulai pelajaran.3. Memperhatikan dan mencermati tujuan pembelajaran yang disampaikan oleh guru.4. Memperhatikan dan mencermati apa yang disampaikan oleh guru.5. Menjawab pertanyaan yang diajukan oleh guru.6. Mengikuti dan memperhatikan arahan guru.	10 menit
Inti	<ol style="list-style-type: none">1. Menjelaskan kembali materi tentang luas lingkaran.2. Memberikan contoh soal mengenai materi luas lingkaran.	<ol style="list-style-type: none">1. Memperhatikan dan mencermati penjelasan guru.2. Memperhatikan dan mencermati penjelasan guru.	60 menit

	<ol style="list-style-type: none"> 3. Menugaskan siswa untuk menyelesaikan soal yang diberikan. 4. Membimbing siswa menyelesaikan soal. 5. Memberikan kesempatan kepada siswa untuk bertanya 6. Menjawab pertanyaan siswa jika ada. 	<ol style="list-style-type: none"> 3. Menyelesaikan contoh soal yang diberikan oleh guru. 4. Mempresentasikan jawaban dari soal yang diberikan. 5. Bertanya jika masih ada materi yang belum dipahami. 6. Memperhatikan jawaban pertanyaan yang disampaikan oleh guru. 	
Penutup	<ol style="list-style-type: none"> 1. Meminta siswa menyimpulkan pelajaran yang telah dipaparkan oleh guru. 2. Memberikan tugas PR beberapa soal mengenai luas lingkaran. 3. Mengakhiri kegiatan belajar dengan memberikan pesan untuk tetap belajar. 	<ol style="list-style-type: none"> 1. Menyimpulkan pelajaran yang telah dipaparkan oleh guru. 2. Menulis PR yang diberikan oleh guru. 3. Mendengarkan pesan yang disampaikan oleh guru. 	10 menit

8. Media / alat dan sumber Pembelajaran:

- **Media/alat**

Papan tulis dan spidol.

- **Sumber Belajar:**

Buku *Mudah Belajar Matematika untu Kelas VIII SMP/ MTs*

Penyusun: Nuniek Avianti Agus

9. Penilaian Hasil Pembelajaran:

1. Teknik Penilaian: pengamatan, tes tertulis

2. Prosedur Penilaian:

No	Aspek yang dinilai	Teknik Penilaian	Waktu Penilaian
	Sikap a. Terlibat aktif dalam pembelajaran. b. Bekerjasama dalam kegiatan pembelajaran. c. Toleran terhadap proses pemecahan masalah yang berbeda	Pengamatan	Selama pembelajaran dan saat Tanya jawab

No	Aspek yang dinilai	Teknik Penilaian	Waktu Penilaian
	dan kreatif.		
2.	Pengetahuan Menentukan unsur-unsur lingkaran.	Tes tulis	Penyelesaian tugas individu
3.	Keterampilan 1. Menyajikan hasil temuan unsur-unsur lingkaran, keliling dan luas lingkaran serta menerapkannya dalam pemecahan masalah yang sederhana	Pengamatan	Penyelesaian tugas

RENCANA PELAKSANAAN PEMBELAJARAN
(RPP)

Satuan Pendidikan : SMP

Mata Pelajaran : Matematika

Kelas/ Semester : VIII/2

Materi Pokok : Lingkaran

Pertemuan : 1 dan 2

Alokasi Waktu :2 (2 x 40 menit)

A. Standar Kompetensi

4. Menentukan unsur, bagian lingkaran serta ukurannya.

B. Kompetensi Dasar

4.2. Menghitung Keliling dan Luas Lingkaran

C. Indikator

1. Menemukan rumus keliling lingkaran.
2. Menghitung keliling lingkaran jika diketahui jari-jarinya.

D. Tujuan Pembelajaran:

1. Siswa dapat menemukan rumus keliling lingkaran.
2. Siswa dapat menghitung keliling lingkaran jika diketahui jari-jarinya.

E. Materi Pembelajaran:

Keliling lingkaran.

F. Metode Pembelajaran: (Pertemuan 1)

Pendekatan Pembelajaran : Pendekatan Matematika Realistik

Model Pembelajaran : Kooperatif

Metode Pembelajaran : Ceramah, kelompok, tanya jawab dan pemberian tugas.

G. Langkah-Langkah Pembelajaran:

Kegiatan	Deskripsi Kegiatan		Alokasi Waktu
	Kegiatan Guru	Kegiatan Siswa	
Pendahuluan	<ol style="list-style-type: none"> 1. Memberi salam 2. Membimbing siswa untuk berdoa sebelum memulai pelajaran. 3. Menyampaikan tujuan pembelajaran yang ingin dicapai. 4. Menyampaikan materi prasyarat yaitu materi tentang lingkaran 5. Mengecek kembali pemahaman siswa mengenai materi lingkaran. 6. Memotivasi siswa untuk mengikuti pelajaran. 	<ol style="list-style-type: none"> 1. Menjawab salam. 2. Berdoa sebelum memulai pelajaran. 3. Memperhatikan dan mencermati tujuan pembelajaran yang disampaikan oleh guru. 4. Memperhatikan dan mencermati apa yang disampaikan oleh guru. 5. Menjawab pertanyaan yang diajukan oleh guru. 6. Mengikuti dan memperhatikan arahan guru. 	10 menit
Inti	<ol style="list-style-type: none"> 1. Menjelaskan materi tentang keliling lingkaran. 2. Mengarahkan siswa untuk membentuk beberapa kelompok 3. Membagikan lks dan memberi permasalahan kepada setiap kelompok yang berkaitan dengan kehidupan sehari-hari mengenai keliling untuk mencari rumus keliling yang diselesaikan. 4. Meminta seorang siswa bertindak sebagai perwakilan kelompok menjelaskan mengenai materi keliling lingkaran dan siswa lain menyimak 	<ol style="list-style-type: none"> 1. Memperhatikan dan mencermati penjelasan guru. 2. Mendengar dan melaksanakan arahan dari guru 3. Mencatat permasalahan mengenai keliling yang disampaikan guru 4. Salah satu siswa menjelaskan mengenai materi keliling lingkaran dan siswa lain menyimak penjelasan temannya. 	60 menit

	<p>penjelasan temannya.</p> <ol style="list-style-type: none"> 5. Meminta siswa untuk bergantian menjelaskan 6. Menjawab pertanyaan siswa jika ada. 7. Memberikan poin pada siswa yang menyelesaikan soal atau permasalahan dengan benar 	<ol style="list-style-type: none"> 5. Bergantian dengan temannya menjelaskan 6. Bertanya jika ada hal yang kurang dipahami. 7. Mendapatkan poin atau skor dari guru bagi siswa yang menyelesaikan soal atau permasalahan dengan benar.. 	
Penutup	<ol style="list-style-type: none"> 1. Meminta siswa menyimpulkan pelajaran yang telah dipaparkan oleh guru. 2. Memberikan tugas PR beberapa soal mengenai keliling dan soalnya berkaitan dengan kehidupan sehari-hari. 3. Mengakhiri kegiatan belajar dengan memberikan pesan untuk tetap belajar. 4. Menyampaikan kepada siswa untuk membawa benda-benda yang berbentuk lingkaran untuk pertemuan selanjutnya. 	<ol style="list-style-type: none"> 1. Menyimpulkan pelajaran yang telah dipaparkan oleh guru. 2. Menulis PR yang diberikan oleh guru. 3. Mendengarkan pesan yang disampaikan oleh guru. 4. Siswa mendengarkan informasi dari guru. 	10 menit

H. Metode Pembelajaran: (Pertemuan 2)

Pendekatan Pembelajaran : Pendekatan Matematika Realistik

Model Pembelajaran : langsung

Metode Pembelajaran : Ceramah, tanya jawab dan pemberian tugas.

I. Langkah-Langkah Pembelajaran:

Kegiatan	Deskripsi Kegiatan		Alokasi Waktu
	Kegiatan Guru	Kegiatan Siswa	
Pendahuluan	<ol style="list-style-type: none">1. Memberi salam2. Membimbing siswa untuk berdoa sebelum memulai pelajaran.3. Menyampaikan tujuan pembelajaran yang ingin dicapai.4. Menyampaikan materi prasyarat yaitu materi tentang lingkaran5. Mengecek kembali pemahaman siswa mengenai materi lingkaran.6. Memotivasi siswa untuk mengikuti pelajaran.	<ol style="list-style-type: none">1. Menjawab salam.2. Berdoa sebelum memulai pelajaran.3. Memperhatikan dan mencermati tujuan pembelajaran yang disampaikan oleh guru.4. Memperhatikan dan mencermati apa yang disampaikan oleh guru.5. Menjawab pertanyaan yang diajukan oleh guru.6. Mengikuti dan memperhatikan arahan guru.	10 menit
Inti	<ol style="list-style-type: none">1. Menjelaskan materi tentang keliling lingkaran2. Mengarahkan pada setiap siswa untuk mengeluarkan benda yang berbentuk lingkaran3. Mengarahkan kepada setiap siswa menghitung keliling benda yang dibawahnya.	<ol style="list-style-type: none">1. Memperhatikan dan mencermati penjelasan guru.2. Menerima arahan yang diberikan3. Mendengarkan arahan dari guru.	60 menit

	<p>4. Memberikan kesempatan kepada siswa lain untuk menghitung keliling benda yang dipegang siswa.</p> <p>5. Memberikan kesempatan kepada setiap siswa untuk mempresentasikan hasil kerjanya.</p> <p>6. Memberikan poin pada siswa aktif.</p>	<p>4. Mengerjakan soal yang diperoleh.</p> <p>5. Setiap siswa untuk mempresentasikan hasil kerjanya.</p> <p>8. Mendapatkan poin atau skor bila siswa aktif.</p>	
Penutup	<p>1. Meminta siswa menyimpulkan pelajaran yang telah dipaparkan oleh guru.</p> <p>2. Memberikan tugas PR beberapa soal mengenai keliling lingkaran.</p> <p>3. Mengakhiri kegiatan belajar dengan memberikan pesan untuk tetap belajar.</p>	<p>1. Menyimpulkan pelajaran yang telah dipaparkan oleh guru.</p> <p>2. Menulis PR yang diberikan oleh guru.</p> <p>3. Mendengarkan pesan yang disampaikan oleh guru.</p>	10 menit

J. Media / alat dan sumber Pembelajaran:

- **Media/alat**
Papan tulis dan spidol.
- **Sumber Belajar:**
Buku *Mudah Belajar Matematika untu Kelas VIII SMP/ MTs*
Penyusun: Nuniek Avianti Agus

K. Penilaian Hasil Pembelajaran:

1. Teknik Penilaian: pengamatan, tes tertulis
2. Prosedur Penilaian:

No	Aspek yang dinilai	Teknik Penilaian	Waktu Penilaian
	<p>Sikap</p> <p>a. Terlibat aktif dalam pembelajaran.</p> <p>b. Bekerjasama dalam kegiatan pembelajaran.</p> <p>c. Toleran terhadap proses pemecahan masalah yang berbeda dan kreatif.</p>	Pengamatan	Selama pembelajaran dan saat Tanya jawab
2.	<p>Pengetahuan</p> <p>1. Menghitung luas lingkaran.</p>	Tes tulis	Penyelesaian tugas berpasangan
3.	<p>Keterampilan</p> <p>1. Menyajikan hasil perhitungan luas lingkaran serta menerapkannya dalam pemecahan masalah yang sederhana</p>	Pengamatan	Penyelesaian tugas

RENCANA PELAKSANAAN PEMBELAJARAN
(RPP)

Satuan Pendidikan : SMP

Mata Pelajaran : Matematika

Kelas/ Semester : VIII/2

Materi Pokok : Lingkaran

Pertemuan : 3 dan 4

Alokasi Waktu : 2 (2 x 40 menit)

A. Standar Kompetensi

4. Menentukan unsur, bagian lingkaran serta ukurannya.

B. Kompetensi Dasar

4.2. Menghitung Keliling dan Luas Lingkaran

C. Indikator

1. Menemukan rumus luas lingkaran.

2. Menghitung keliling lingkaran jika diketahui jari-jarinya atau diameternya.

D. Tujuan Pembelajaran:

1. Siswa dapat menemukan rumus luas lingkaran.

2. Siswa dapat menghitung luas lingkaran jika diketahui jari-jarinya atau diameternya.

E. Materi Pembelajaran:

Luas lingkaran.

F. Metode Pembelajaran: (Pertemuan 3)

Pendekatan Pembelajaran : Pendekatan Matematika Realistik

Model Pembelajaran : Kooperatif

Metode Pembelajaran : Ceramah, kelompok, tanya jawab dan pemberian tugas.

Langkah-Langkah Pembelajaran:

Kegiatan	Deskripsi Kegiatan		Alokasi Waktu
	Kegiatan Guru	Kegiatan Siswa	
Pendahuluan	<ol style="list-style-type: none"> 1. Memberi salam 2. Membimbing siswa untuk berdoa sebelum memulai pelajaran. 3. Menyampaikan tujuan pembelajaran yang ingin dicapai. 4. Menyampaikan materi prasyarat yaitu materi tentang lingkaran 5. Mengecek kembali pemahaman siswa mengenai materi lingkaran. 6. Memotivasi siswa untuk mengikuti pelajaran. 	<ol style="list-style-type: none"> 1. Menjawab salam. 2. Berdoa sebelum memulai pelajaran. 3. Memperhatikan dan mencermati tujuan pembelajaran yang disampaikan oleh guru. 4. Memperhatikan dan mencermati apa yang disampaikan oleh guru. 5. Menjawab pertanyaan yang diajukan oleh guru. 6. Mengikuti dan memperhatikan arahan guru. 	10 menit
Inti	<ol style="list-style-type: none"> 1. Mengarahkan siswa untuk membentuk beberapa kelompok 2. Membagikan lks dan memberi permasalahan kepada setiap kelompok yang berkaitan dengan kehidupan sehari-hari mengenai keliling untuk mencari rumus keliling yang diselesaikan. 3. Meminta seorang siswa bertindak sebagai perwakilan kelompok menjelaskan mengenai materi keliling lingkaran dan siswa lain menyimak menyimak penjelasan temannya. 	<ol style="list-style-type: none"> 1. Memperhatikan dan mencermati penjelasan guru. 2. Mencatat permasalahan mengenai luas yang disampaikan guru 3. Salah satu siswa bertindak sebagai guru menjelaskan mengenai materi luas lingkaran dan siswa lain menyimak penjelasan temannya. 	60 menit

	<ol style="list-style-type: none"> 4. Meminta siswa untuk bergantian dengan siswa lain untuk menjelaskan. 5. Menjawab pertanyaan siswa jika ada. 6. Memberikan poin pada siswa yang menyelesaikan soal atau permasalahan dengan benar 	<ol style="list-style-type: none"> 4. Bergantian menjelaskan dengan siswa lain. 5. Bertanya jika ada hal yang kurang dipahami. 6. Mendapatkan poin atau skor bagi siswa yang menyelesaikan soal atau permasalahan dengan benar. 	
Penutup	<ol style="list-style-type: none"> 1. Meminta siswa menyimpulkan pelajaran yang telah dipaparkan oleh guru. 2. Memberikan tugas PR beberapa soal mengenai keliling. 3. Mengakhiri kegiatan belajar dengan memberikan pesan untuk tetap belajar. 4. Menyampaikan kepada siswa untuk membawa benda-benda yang berbentuk lingkaran untuk pertemuan selanjutnya. 	<ol style="list-style-type: none"> 1. Menyimpulkan pelajaran yang telah dipaparkan oleh guru. 2. Menulis PR yang diberikan oleh guru. 3. Mendengarkan pesan yang disampaikan oleh guru. 4. Siswa mendengarkan informasi dari guru. 	10 menit

G. Metode Pembelajaran: (Pertemuan 4)

Pendekatan Pembelajaran : Pendekatan Matematika Realistik

Model Pembelajaran : langsung

Metode Pembelajaran : Ceramah, tanya jawab dan pemberian tugas.

H. Langkah-Langkah Pembelajaran:

Kegiatan	Deskripsi Kegiatan		Alokasi Waktu
	Kegiatan Guru	Kegiatan Siswa	
Pendahuluan	<ol style="list-style-type: none">1. Memberi salam2. Membimbing siswa untuk berdoa sebelum memulai pelajaran.3. Menyampaikan tujuan pembelajaran yang ingin dicapai.4. Menyampaikan materi prasyarat yaitu materi tentang lingkaran5. Mengecek kembali pemahaman siswa mengenai materi lingkaran.6. Memotivasi siswa untuk mengikuti pelajaran.	<ol style="list-style-type: none">1. Menjawab salam.2. Berdoa sebelum memulai pelajaran.3. Memperhatikan dan mencermati tujuan pembelajaran yang disampaikan oleh guru.4. Memperhatikan dan mencermati apa yang disampaikan oleh guru.5. Menjawab pertanyaan yang diajukan oleh guru.6. Mengikuti dan memperhatikan arahan guru.	10 menit
Inti	<ol style="list-style-type: none">1. Menjelaskan materi tentang luas lingkaran2. Mengarahkan pada setiap siswa untuk mengeluarkan benda yang berbentuk lingkaran3. Mengarahkan kepada setiap siswa menghitung luas benda yang	<ol style="list-style-type: none">1. Memperhatikan dan mencermati penjelasan guru.2. Menerima arahan yang diberikan3. Mendengarkan arahan dari guru.	60 menit

	<p>dibawahnya.</p> <p>4. Memberikan kesempatan kepada siswa lain untuk menghitung luas benda yang dipegang oleh siswa.</p> <p>5. Memberikan kesempatan kepada setiap siswa untuk mempresentasikan hasil kerjanya.</p> <p>6. Memberikan poin pada siswa aktif.</p>	<p>4. Mengerjakan soal yang diperoleh.</p> <p>5. Setiap siswa untuk mempresentasikan hasil kerjanya.</p> <p>6. Mendapatkan poin atau skor bila siswa aktif.</p>	
Penutup	<p>1. Meminta siswa menyimpulkan pelajaran yang telah dipaparkan oleh guru.</p> <p>2. Memberikan tugas PR beberapa soal mengenai keliling lingkaran.</p> <p>3. Mengakhiri kegiatan belajar dengan memberikan pesan untuk tetap belajar.</p>	<p>1. Menyimpulkan pelajaran yang telah dipaparkan oleh guru.</p> <p>2. Menulis PR yang diberikan oleh guru.</p> <p>3. Mendengarkan pesan yang disampaikan oleh guru.</p>	10 menit

I. Media / alat dan sumber Pembelajaran:

- **Media/alat**
Papan tulis dan spidol.
- **Sumber Belajar:**
Buku *Mudah Belajar Matematika untu Kelas VIII SMP/ MTs*
Penyusun: Nuniek Avianti Agus

J. Penilaian Hasil Pembelajaran:

1. Teknik Penilaian: pengamatan, tes tertulis
2. Prosedur Penilaian:

No	Aspek yang dinilai	Teknik Penilaian	Waktu Penilaian
----	--------------------	------------------	-----------------

No	Aspek yang dinilai	Teknik Penilaian	Waktu Penilaian
	<p>Sikap</p> <p>a. Terlibat aktif dalam pembelajaran.</p> <p>b. Bekerjasama dalam kegiatan pembelajaran.</p> <p>c. Toleran terhadap proses pemecahan masalah yang berbeda dan kreatif.</p>	Pengamatan	Selama pembelajaran dan saat Tanya jawab
2.	<p>Pengetahuan</p> <p>1. Menghitung luas dan keliling lingkaran.</p>	Tes tulis	Penyelesaian tugas berpasangan
3.	<p>Keterampilan</p> <p>1. Menyajikan hasil perhitungan luas dan keliling lingkaran serta menerapkannya dalam pemecahan masalah yang sederhana</p>	Pengamatan	Penyelesaian tugas

Satuan Pendidikan : SMP
 Kelas : VIII

:

Kompetensi Dasar	Materi Pokok	Pembelajaran	Penilaian	Alokasi Waktu	Sumber Belajar
Mengidentifikasi unsur, keliling, dan luas dari lingkaran	Lingkaran	<p>Mengamati</p> <ul style="list-style-type: none"> Mengamati gambar, foto, video atau secara langsung peristiwa, kejadian, fenomena, konteks atau situasi yang berkaitan dengan konsep lingkaran <p>Menanya</p> <ul style="list-style-type: none"> Guru memotivasi, mendorong kreativitas dalam bentuk bertanya, memberi gagasan yang menarik dan menantang untuk didalami misal: bagaimana konsep dan bentuk lingkaran digunakan oleh manusia untuk membuat roda, mempermudah gerak benda dsb Membahas dan diskusi mempertanyakan berbagai ekspresi aljabar dan khususnya persamaan linear dua variabel, misal: apa 	<p>Tugas</p> <ul style="list-style-type: none"> Tugas terstruktur: mengerjakan latihan soal-soal yang berkaitan dengan lingkaran Tugas mandiri tidak terstruktur: mencatat dan mencari informasi penggunaan lingkaran <p>Observasi Pengamatan selama KBM tentang:</p> <ul style="list-style-type: none"> ketelitian rasa ingin tahu 	25 jp	Buku Matematika SMP Kurikulum KTSP, LKS

Kompetensi Dasar	Materi Pokok	Pembelajaran	Penilaian	Alokasi Waktu	Sumber Belajar
		<p>kelebihan dan manfaat benda bentuk lingkaran, bagaimana terampil melukis lingkaran dengan media yang tersedia, dsb</p> <p>Mengeksplorasi</p> <ul style="list-style-type: none"> ▪ Mendiskusikan, mendeskripsikan dan menjelaskan nilai estetika dan fungsi berbagai benda berbentuk lingkaran atau memiliki permukaan lingkaran ▪ Menggambar atau melukis lingkaran dengan jangka atau dengan koin serta membahas, mendiskusikan dan menjelaskan unsur-unsur lingkaran (titik pusat, tali busur, juring, jari-jari, diameter, busur, tembereng) ▪ Melakukan percobaan mengukur diameter dan keliling berbagai lingkaran untuk menemukan dan menjelaskan nilai rasio atau perbandingan keliling dengan diameter sebagai π dengan 	<ul style="list-style-type: none"> ▪ dll. <p>Portofolio Mengumpulkan bahan dan literatur berkaitan dengan lingkaran dan penerapannya dalam kehidupan sehari-hari kemudian disusun, didiskusikan dan direfleksikan</p> <p>Tes Tes tertulis: mengerjakan soal-soal berkaitan dengan lingkaran</p>		

Kompetensi Dasar	Materi Pokok	Pembelajaran	Penilaian	Alokasi Waktu	Sumber Belajar
		<p>nilai kira-kira 3.14</p> <ul style="list-style-type: none"> ▪ Melakukan percobaan dengan memotong kertas berbentuk lingkaran ke dalam juring-juring yang kecil serta digabung menjadi bangun mirip persegi panjang dengan ukuran panjang setengah kelilingnya dan lebar sebesar jari-jari untuk menemukan rumus luas lingkaran ▪ Berlatih menentukan jari-jari, diameter, keliling, luas ataupun unsur lainnya yang berkaitan dengan masalah lingkaran ▪ Mendiskusikan, mendeskripsikan dan menjelaskan serta menggambar atau mengarsir daerah juring lingkaran dengan sudut pusat tertentu ▪ Melakukan percobaan mengukur berbagai sudut, panjang busur, dan luas juring untuk menemukan dan menjelaskan bahwa besar sudut pusat, panjang busur 			

Kompetensi Dasar	Materi Pokok	Pembelajaran	Penilaian	Alokasi Waktu	Sumber Belajar
		<p>dan luas juring adalah senilai/seharga/sebanding/linear</p> <ul style="list-style-type: none"> ▪ Berlatih menentukan besar sudut pusat, panjang busur dan luas juring ataupun unsur lainnya yang berkaitan dengan masalah lingkaran ▪ Menjelaskan atau mendeskripsikan masalah ke dalam bahasa sendiri, diagram, tabel, gambar/ilustrasi yang lebih sederhana, jelas dan lengkap ▪ Membahas, mengidentifikasi, dan menentukan konsep serta mengorganisasi data dan memilih informasi yang relevan berkaitan dengan masalah sudut pusat, busur dan juring dengan merepresentasikan secara matematis, melalui model atau melalui diagram ▪ Menyusun, membuat atau merumuskan model atau kalimat matematika yang tepat, lengkap dan cukup 			

Kompetensi Dasar	Materi Pokok	Pembelajaran	Penilaian	Alokasi Waktu	Sumber Belajar
		<p>berdasarkan masalah sudut pusat, busur dan juring, serta syarat keberlakuan modelnya</p> <ul style="list-style-type: none"> ▪ Menggunakan, memanfaatkan dan memilih algoritma atau prosedur operasi serta manipulasi matematika yang tepat dalam menyelesaikan model dari masalah sudut pusat, busur dan juring ▪ Menentukan dan menafsirkan solusi atau penyelesaian masalah serta memberikan alasan kebenaran solusiberkaitan dengan sudut pusat, busur dan juring ▪ Mendiskusikan, membahas, dan menentukan sudut pusat dan sudut keliling lingkaran ▪ Mendiskusikan, menjelaskan dan menarik kesimpulan berdasarkan tahapan dan prosedur penyelesaian masalah sudut pusat, busur dan juring ▪ Mendiskusikan, membahas dan menghitung keliling dan 			

Kompetensi Dasar	Materi Pokok	Pembelajaran	Penilaian	Alokasi Waktu	Sumber Belajar
		<p>luas lingkaran</p> <ul style="list-style-type: none"> ▪ Mendiskusikan, membahas, dan melukis garis singgung pada satu titik pada dan di luar lingkaran ▪ Mendiskusikan untuk menentukan dan melukis panjang garis singgung lingkaran dari satu titik di luar lingkaran ▪ Menentukan panjang garis singgung persekutuan dalam dan luar lingkaran ▪ Melukis lingkaran dalam segitiga ▪ Melukis lingkaran luar segitiga <p>Mengasosiasi</p> <ul style="list-style-type: none"> ▪ Menyelidiki, menganalisis dan membedakan menjelaskan melalui contoh kejadian, peristiwa, situasi atau fenomena alam dan aktifitas sosial sehari-hari yang merupakan penerapan konsep lingkaran atau 			

Kompetensi Dasar	Materi Pokok	Pembelajaran	Penilaian	Alokasi Waktu	Sumber Belajar
		<p>lainnya</p> <ul style="list-style-type: none"> ▪ Menganalisis dan menyimpulkan rumus keliling dan luas lingkaran berdasarkan hasil pengamatan, percobaan <p>Mengomunikasikan</p> <ul style="list-style-type: none"> ▪ Menyajikan secara tertulis atau lisan hasil pembelajaran, apa yang telah dipelajari, keterampilan atau materi yang masih perlu ditingkatkan, atau strategi atau konsep baru yang ditemukan (menurut siswa) berdasarkan apa yang dipelajari pada tingkat kelas atau tingkat kelompok ▪ Memberikan tanggapan hasil presentasi meliputi tanya jawab untuk mengkonfirmasi, sanggahan dan alasan, memberikan tambahan informasi, atau melengkapi informasi ataupun tanggapan lainnya ▪ Melakukan resume secara 			

Kompetensi Dasar	Materi Pokok	Pembelajaran	Penilaian	Alokasi Waktu	Sumber Belajar
		<p>lengkap, komprehensif dan dibantu guru dari konsep yang dipahami, keterampilan yang diperoleh maupun sikap lainnya.</p>			

LEMBAR OBSERVASI SISWA DALAM KELAS EKSPERIMEN

TABEL PENGAMATAN

No	Komponen yang Diamati	Pertemuan				Rata-rata	%
		I	II	III	IV		
1	Siswa yang hadir pada saat pembelajaran	24	23	24	24	23,75	99%
2	Siswa yang memperhatikan pembahasan materi	19	23	23	24	22,25	92,71%
3	Siswa yang aktif bertanya bila ada materi yang belum dipahami	5	7	8	8	7	29,16%
4	Siswa yang mengajukan diri untuk menjawab pertanyaan di papan tulis	3	4	5	4	4	16,67%
5	Siswa yang menanggapi jawaban dari siswa lain	1	3	1	4	2,25	9,375%
6	Siswa yang mengerjakan soal di papan tulis dengan benar	8	9	6	6	7,25	30,2 %
7	Siswa yang sering keluar masuk kelas pada saat pembelajaran	2	1	2	2	1,75	7,29%
8	Siswa yang masih perlu bimbingan dalam mengerjakan soal	3	2	1	0	1,5	6,25 %
9	Siswa yang melakukan aktifitas lain saat pembelajaran sedang berlangsung	4	2	3	1	2,5	10,41%
10	Siswa yang aktif pada saat pembahasan contoh soal	6	9	8	10	8,25	34,38%

Peneliti,

Misbah Hulljannah
NIM. 20700112034

LAMPIRAN D



PERSURATAN



KEMENTERIAN AGAMA
UNIVERSITAS ISLAM NEGERI ALAUDDIN MAKASSAR
FAKULTAS TARBİYAH DAN KEGURUAN
JURUSAN PENDIDIKAN MATEMATIKA
Jalan: H. M. Yasin Limpo No. 36 Samata-Gowa Tlp. (0411) 424835 Fax 424836

SURAT KETERANGAN SEMINAR

Yang bertanda tangan di bawah ini:

- | | |
|---|------------------------|
| 1. Drs. Thamrin Tayeb, M.Si | : Narasumber I |
| 2. Nur Khalisah Latuconsina, S.Ag., M.Pd | : Narasumber II |


Nama : **Misbah Huljannah**
Nim : 20700112034
Jurusan/Semester: Pendidikan Matematika
Jenis Kelamin : Perempuan
Judul : **“Perbandingan Pembelajaran Matematika melalui Pendekatan Matematika Realistik dengan Pendekatan Konvensional Ditinjau dari Kemampuan Penalaran Siswa Kelas VIII SMPN 6 Sinjai Selatan”**


Yang bersangkutan telah menyajikan draftnya dalam seminar dan bimbingan draft serta telah memperbaikinya sesuai dengan hasil seminar dengan petunjuk dosen pembimbing pada saat seminar draft.

Samata-Gowa, 30 November 2015


Narasumber I

Narasumber II


Drs. Thamrin Tayeb, M.Si
NIP : 19610529 1996403 1 001


Nur Khalisah Latuconsina, S.Ag., M.Pd
NIP. 19710831 199703 2 003

Mengetahui,
Ketua Jurusan/Prodi Pendidikan Matematika


Dra. Andi Halimah, M.Pd
NIP. 19691114 199403 2 004



KEMENTERIAN AGAMA
UNIVERSITAS ISLAM NEGERI ALAUDDIN MAKASSAR
FAKULTAS TARBİYAH DAN KEGURUAN
JURUSAN PENDIDIKAN MATEMATIKA
Jalan: H. M. Yasin Limpo No. 36 Samata-Gowa Tlp. (0411) 424835 Fax 424836

BERITA ACARA

Pada hari ini, Senin 30 November 2015 telah dilaksanakan seminar Draft Skripsi Mahasiswa dibawah ini:

Nama : **Misbah Huljannah**
Nim : 20700112034
Jurusan : Pendidikan Matematika
Jenis Kelamin : Perempuan
Alamat : Perumahan Griya Patri Abdullah Permai
Judul : **“Perbandingan Pembelajaran Matematika melalui Pendekatan Matematika Realistik dengan Pendekatan Konvensional Ditinjau dari Kemampuan Penalaran Siswa Kelas VIII SMPN 6 Sinjai Selatan”**

Dihadiri Oleh

Narasumber : 2 Orang

Demikian berita acara ini dibuat untuk dipergunakan seperlunya.

Samata-Gowa, 30 November 2015

Narasumber I

Drs. Thamrin Tayeb, M.Si
NIP : 19610529 1996403 1 001

Narasumber II

Nur Khalisah Latuconsina, S.Ag., M.Pd
NIP. 19710831 199703 2 003

Mengetahui,
Ketua Jurusan/Prodi Pendidikan Matematika

Dra. Andi Halimah, M.Pd
NIP. 19691114 199403 2 004

Keterangan:

1 (satu) rangkap untuk Ketua Jurusan

1 (satu) rangkap untuk Subag. Akademik

1 (satu) rangkap untuk yang bersangkutan



KEMENTERIAN AGAMA
UNIVERSITAS ISLAM NEGERI ALAUDDIN MAKASSAR
FAKULTAS TARBIYAH DAN KEGURUAN
JURUSAN PENDIDIKAN MATEMATIKA
Jalan: H. M. Yasin Limpo No. 36 Samata-Gowa Tlp. (0411) 424835 Fax 424836

PENGESAHAN DRAFT SKRIPSI

No: **096** /PMAT/XII/2015

Nama : **MISBAH HULJANNAH**
Nim : **20700112034**
Jurusan : **Pendidikan Matematika**
Judul : **“Perbandingan Pembelajaran Matematika melalui Pendekatan Matematika Realistik dengan Pendekatan Konvensional Ditinjau dari Kemampuan Penalaran Siswa Kelas VIII SMPN 6 Sinjai Selatan”**

Draft Mahasiswa yang bersangkutan telah disetujui oleh:

Pembimbing I

Drs. Thamrin Tayeb, M.Si
NIP : 19610529 1996403 1 001

Pembimbing II

Nur Khalisah Latuconsina, S.Ag., M.Pd
NIP. 19710831 199703 2 003

Samata-Gowa, 10 Desember 2015

Disahkan oleh:
An. Dekan
Wakil Dekan Bidang Akademik,

Dr. Muljono Damopolii, M.Ag.
NIP. 19641110 199203 1 005

Mengetahui:
Ketua Jurusan/Prodi Pend. Matematika

Dra. Andi Halimah, M.Pd
NIP. 19691114 199403 2 004



PEMERINTAH KABUPATEN SINJAI
DINAS PENDIDIKAN PEMUDA DAN OLAHRAGA
SMP NEGERI 6 SINJAI SELATAN

Alamat : Jl.H.A.Mappatombong Bikeru Kec.Sinjai Selatan Tlp.(0482)2424224 Kp.92661

SURAT KETERANGAN PENELITIAN

Nomor : 442 /Smpn.6.043/2016

Yang bertanda Tangan di bawah ini, kepada kepala SMP Negeri 6 Sinjai Selatan
,menerangkan

Bahwa :

Nama : MISBAH HULJANNAH

Tempat/tanggal lahir : Sinjai, 27 November 1993

Jenis kelamin : Perempuan

Pekerjaan : Mahasiswi

Alamat : Cappa Galung, Kel. Sangiasseri Kecamatan Sinjai Selatan

Benar yang bersangkutan telah mengandakan penelitian di SMP Negeri 6 Sinjai selatan
, mulai tanggal 22 Januari s.d 19 Februari 2016 dalam rangka penyusunan Skripsi/tesis dengan
judul

**“PERBANDINGAN PELAJARAN MATEMATIKA MELALUI PENDEKATAN
MATEMATIKA REALISTIK DENGAN PENDEKATAN KONVESIONAL
DITINJAU DARI KEMAMPUAN PENELARAN SISWA KELAS VIII
SMP NEGERI 6 SINJAI SELATAN “**

Demikian Surat keterangan ini dibuat untuk dipergunakan sebagaimana mestinya

Sinjai, 19 Februari 2016

Kepala SMPN 6 Sinjai selatan


ABDUL RAHMAN, S.Pd

Nip: 19591231198003 1195



RIWAYAT HIDUP



Misbah Huljannah. Penulis adalah anak kedua dari tiga bersaudara. Lahir dari buah cinta dan kasih sayang dari Ayahanda Arifuddin dengan Ibunda Rahmatia di Sinjai pada tanggal 27 November 1993. Riwayat pendidikan, penulis menamatkan Sekolah Dasar pada tahun 2006 di SD Negeri 109 Cappagalung, Kecamatan Sinjai, Selatan Kabupaten Sinjai, kemudian pada tahun yang sama penulis melanjutkan pada Sekolah Lanjutan Tingkat Pertama dan tamat pada tahun 2009 di SMP Negeri 6 Sinjai Selatan, Kecamatan Sinjai Selatan, Kabupaten Sinjai. Kemudian melanjutkan lagi ke Sekolah Menengah Atas dan Alhamdulillah tamat pada tahun 2012 di SMA Negeri 1 Sinjai Selatan. Pada tahun yang sama pula penulis terdaftar sebagai Mahasiswa Angkatan 2012 di Jurusan Pendidikan Matematika Fakultas Tarbiyah dan Keguruan di Universitas Islam Negeri Alauddin Makassar sampai sekarang. Selain aktif di perkuliahan, penulis juga pernah aktif di berbagai organisasi di kampus. Organisasi intra yang pernah penulis jajaki diantaranya Pengurus HMJ Pendidikan Matematika 2013 dan Bendahara Umum HMJ Pendidikan Matematika 2014. Sedangkan, organisasi ekstra yang pernah penulis jajaki di antaranya anggota MATRIX SC, dan anggota MEC RAKUS Makassar.