

**EFEKTIVITAS PENERAPAN *METODE LATIHAN BERSAMA TEMAN*
DALAM MENINGKATKAN HASIL BELAJAR MATEMATIKA SISWA
KELAS VI MI NO 03 LAMBUPEO KEC. BANGKALA
KAB. JENEPONTO.**



Skripsi

*Diajukan untuk Memenuhi Salah Satu Syarat Meraih Gelar Sarjana
Pendidikan (S. Pd.) Prodi Pendidikan Matematika
Pada Fakultas Tarbiyah dan Keguruan
UIN Alauddin Makassar*

Oleh

Sukmawati
NIM. 20700111187

**FAKULTAS TARBIYAH DAN KEGURUAN
UIN ALAUDDIN MAKASSAR
2015**

PERSETUJUAN PEMBIMBING

Pembimbing penulisan skripsi Saudari Sukmawati NIM: 20700111187, mahasiswa Jurusan Pendidikan Matematika pada Fakultas Tarbiyah dan Keguruan UIN Alauddin Makassar, setelah dengan seksama meneliti dan mengoreksi skripsi yang bersangkutan dengan judul “Efektivitas Penerapan Metode Latihan Bersama Teman Dalam Meningkatkan Hasil Belajar Matematika Siswa Kelas VI MI No 03 Lambupeco Kec. Bangkala Kab. Jeneponto”, memandang bahwa skripsi tersebut telah memenuhi syarat-syarat ilmiah dan dapat disetujui untuk diajukan ke sidang *munaqasyah*.

Demikian persetujuan ini diberikan untuk proses selanjutnya.

Makassar, Juli 2015

Pembimbing I



Drs. Thamrin Tayeb, M.Si

Pembimbing II



St. Hasmiah Mustamin, M.Pd

PERNYATAAN KEASLIAN SKRIPSI

Dengan penuh kesadaran, penyusun yang bertanda tangan di bawah ini menyatakan bahwa skripsi ini benar adalah hasil karya penulis sendiri. Jika di kemudian hari terbukti bahwa ia merupakan duplikat, tiruan, plagiat atau dibuat oleh orang lain, sebagian atau seluruhnya, maka skripsi dan gelar yang diperoleh karenanya batal demi hukum.

Makassar, 21 November 2014

Penyusun

Sukmawati
NIM. 20700111187

PENGESAHAN SKRIPSI

Skripsi yang berjudul "EFEKTIVITAS PENERAPAN METODE BELAJAR BERSAMA TEMAN DALAM MENINGKATKAN HASIL BELAJAR MATEMATIKA SISWA KELAS VI MI NO . 03 LAMBUPEO KEC. BANGKALA KAB. JENEPONTO" yang di susun oleh saudara sukrawati nim : 20700111187 mahasiswa jurusan pendidikan matematika pada fakultas tarbiyah dan keguruan uin alauddin Makassar, telah diuji dan dipertahankan dalam sidang munaqasyah yang diselenggarakan pada hari minggu tanggal 20 september 2015 m, bertepatan dengan 7 Dzulhijjah 1436 h, dan dinyatakan telah dapat diterima sebagai salah satu syarat untuk mendapat gelar sarjana pendidikan (S.Pd) pada fakultas tarbiyah dan keguruan jurusan pendidikan matematika, dengan beberapa perbaikan.

Makassar, 20 september 2015 M
7 Dzulhijjah 1436 H.

Dewan penguji

(SK. Dekan No 1687 Tahun 2015)

Ketua	: Dr. H Muh. Sain Hanafy, M.Pd	(.....)
Sekretaris	: Dr Muhammad Yahya, M.Ag	(.....)
Munaqisy I	: Dr.Suddin Bani , M.Ag	(.....)
Munaqisy II	: Drs. Hading, M.Ag	(.....)
Pembimbing I	: Drs. Thamrin Tayeb, M.Si	(.....)
Pembimbing II	: St. Hasmiah Mustamin, S.Ag, M.Pd	(.....)

Disahkan oleh
dekan fakultas tarbiyah dan keguruan
UIN Alauddin Makassar



Dr. H. Muhammad Amir, Lc., M.Ag.
NIP. 19730120 200312 1 001

KATA PENGANTAR

بِسْمِ اللَّهِ الرَّحْمَنِ الرَّحِيمِ |

Alhamdulillah Rabbil'Alamin penulis panjatkan kehadiran Allah swt. Rab yang Maha pengasih dan penyayang karena atas segala limpahan rahmat dan petunjuk-Nya sehingga penulis dapat menyelesaikan skripsi ini. Shalawat dan salam senantiasa tercurah kepada Rasulullah Muhammad saw Sang Murabbi segala zaman, dan para sahabatnya, tabi' tabiin serta orang-orang yang senantiasa ikhlas berjuang di jalanNya.

Segala usaha dan upaya telah dilakukan oleh penulis dalam rangka menyelesaikan skripsi ini dengan semaksimal mungkin. Namun, penulis menyadari sepenuhnya bahwa skripsi ini tidak luput dari berbagai kekurangan. Akan tetapi, penulis tak pernah menyerah karena penulis yakin ada Allah swt yang senantiasa mengirimkan bantuanNya dan dukungan dari segala pihak. Oleh karena itu, penulis menghaturkan terima kasih yang sebesar-besarnya kepada keluarga terutama orang tuaku tercinta yang telah memberikan kasih sayang, jerih payah, cucuran keringat, dan doa yang tidak putus-putusnya buat penulis, sungguh semua itu tak mampu penulis gantikan, serta saudara-saudariku dan sepupuku tersayang atas segala dukungan, semangat, pengorbanan, kepercayaan, pengertian dan segala doanya

sehingga penulis dapat menyelesaikan studi dengan baik. Semoga Allah SWT selalu merahmati kita semua dan menghimpun kita dalam hidayah Nya.

Tak lupa penulis mengucapkan terima kasih dan penghargaan yang setinggi-tingginya kepada:

1. Rektor UIN Alauddin Makassar
2. Dekan Fakultas Tarbiyah dan Keguruan UIN

Alauddin Makassar beserta seluruh stafnya atas segala pelayanan yang diberikan kepada penulis.

3. Ketua program studi pendidikan matematika dan sekretaris Program Studi Pendidikan matematika serta stafnya atas izin, pelayanan, kesempatan dan fasilitas yang diberikan sehingga skripsi ini dapat terselesaikan.
4. Pembimbing I dan pembimbing II yang dengan sabar membimbing penulis hingga menyelesaikan skripsi ini.
5. Dosen-dosen yang telah mendidik dan mengajar hingga penulis dapat menambah ilmu dan wawasan.
6. Kepala sekolah MI No 03 Lambupoe Kec. Bangkala Kab. Jeneponto dan terkhusus kepada Daeng Baji, S.Pd. selaku guru mata pelajaran bersedia memberikan waktunya mengajar guna pelaksanaan penelitian, saran dan sumbangsinya berupa peralatan pendukung beserta seluruh staf, guru- guru, dan siswa kelas VI tahun 2014/2015

VI MI No 03 Lambupoe Kec. Bangkala Kab. Jeneponto atas segala bantuan yang telah diberikan selama penulis melakukan penelitian.

Penulis berharap semoga amal baik semua pihak yang ikhlas memberikan andil dalam penyusunan skripsi ini mendapatkan pahala di sisi Allah swt.

Penulis menyadari bahwa skripsi ini masih jauh dari kesempurnaan, oleh karena itu penulis mengharapkan saran dan kritik yang membangun demi kesempurnaan karya selanjutnya. Semoga karya ini dapat bermanfaat bagi kita semua, Amin.

Makassar, 21 November 2014.

Penulis

DAFTAR ISI

HALAMAN JUDUL	i
PERSETUJUAN PEMBIMBING	ii
PERNYATAAN KEASLIAN SKRIPSI	iii
PENGESAHAN SKRIPSI	iv
KATA PENGANTAR	v
DAFTAR ISI	viii
DAFTAR TABEL	x
DAFTAR GAMBAR	xi
ABSTRAK	xii
BAB I PENDAHULUAN	1
A. Latar Belakang	1
B. Rumusan Masalah	6
C. Hipotesis	7
D. Definisi Operasional Variabel	7
E. Tujuan Penelitian	8
F. Manfaat Penelitian	9
G. Garis Besar Isi Skripsi.....	10
BAB II KAJIAN PUSTAKA	12
A. Pembelajaran	12
B. Hasil Belajar	14
C. Pengertian Matematika	17
D. Hasil Belajar Matematika	21
E. Faktor-faktor yang Mempengaruhi Hasil Belajar Matematika Siswa	22
F. Metode Latihan Bersama Teman	24
G. Bangun Ruang	25
BAB III METODOLOGI PENELITIAN	34
A. Jenis Penelitian	34

B. Populasi dan Sampel	35
C. Instrumen Penelitian	36
D. Prosedur Pengumpulan Data	36
E. Teknik Analisis Data	38
BAB IV HASIL PENELITIAN DAN PEMBAHASAN	42
A. Hasil Penelitian	42
1. Hasil Observasi	42
2. Hasil Wawancara	43
3. Hasil Belajar Matematika Sebelum Penerapan <i>Metode Latihan Bersama Teman</i> di Kelas VIMI No 03 Lambupoe.....	44
4. Hasil Belajar Matematika Setelah Penerapan <i>Metode Latihan Bersama Teman</i> di Kelas VIMI No 03 Lambupoe	48
5. Efektivitas Sebelum dan Setelah Penerapan <i>Metode Latihan Bersama Teman</i> di Kelas VIMI No 03 Lambupoe	52
B. Pembahasan	56
BAB V PENUTUP	61
A. Kesimpulan	61
B. Implikasi Penelitian	62
DAFTAR PUSTAKA	63

DAFTAR TABEL

No. Tabel	Judul	Hal
1.	Populasi siswa-siswa kelas VI MI No 03 Lambupoe	35
2.	Tingkat Penguasaan Materi	39
3.	Hasil Observasi Terhadap Siswa	42
4.	Hasil Wawancara Terhadap Siswa	43
5.	Data Hasil Pretest Siswa kelas VI MI No 03 Lambupoe	45
6.	Tingkat Penguasaan Materi (Pretest) Siswa kelas VI MI No 03 Lambupoe	47
7.	Data Hasil Posttest Siswa kelas VI MI No 03 Lambupoe	49
8.	Tingkat Penguasaan Materi (Posttest) Siswa kelas VI MI No 03 Lambupoe	51
9.	Standar Deviasi Nilai Pretest	53
10.	Standar Deviasi Nilai Posttest	54

DAFTAR GAMBAR

No. Gambar	Judul	Hal
1.	Bangun Ruang Tabung	25
2.	Bangun Ruang Kerucut	28
3.	Jaring-jaring Kerucut	28
4.	Bangun Ruang Bola	31

ABSTRAK

Nama : Sukmawati
Nim : 20700111187
Judul : Efektivitas Penerapan *Metode Latihan Bersama Teman* dalam Meningkatkan Hasil Belajar Matematika Kelas VI MI No 03 Lambupei Kec. Bangkala Kab. Jeneponto.

Skripsi ini membahas tentang efektivitas penerapan *metode latihan bersama teman* dengan rumusan masalah (1) bagaimana hasil belajar Matematika sebelum penerapan *Metode Latihan Bersama Teman*, (2) bagaimana hasil belajar Matematika setelah penerapan *Metode Latihan Bersama Teman*, dan (3) apakah penerapan *Metode Latihan Bersama Teman* efektif dalam meningkatkan hasil belajar matematika siswa kelas VI MI No 03 Lambupei Bangkala Kab. Jeneponto.

Penelitian ini bertujuan untuk (1) Untuk mengetahui hasil belajar matematika sebelum penerapan *Metode Latihan Bersama Teman*. (2) Untuk mengetahui hasil belajar matematika setelah penerapan *Metode Latihan Bersama Teman*. (3) Untuk mengetahui Efektivitas Penerapan *Metode Latihan Bersama Teman* terhadap hasil belajar matematika.

Penelitian ini merupakan penelitian pre-eksperimental design dengan *One-Group Pretest-Posttest Design*. Populasi dalam penelitian ini adalah seluruh siswa kelas VI MI No 03 Lambupei tahun ajaran 2014/2015 yang berjumlah 47 siswa terdiri dari 1 kelas. Sampel diambil secara random atau acak karena terdiri dari 6 kelas. Instrumen yang digunakan penulis dalam penelitian ini adalah tes hasil belajar siswa yang terkait dengan materi Bangun Ruang, lembar observasi, dan pedoman wawancara. Pengolahan data yang dilakukan penulis dalam hal ini adalah dengan menggunakan analisis statistik.

Berdasarkan hasil analisis data deskriptif menunjukkan bahwa rata-rata hasil belajar matematika sebelum penerapan *Metode Latihan Bersama Teman* adalah 52,45 sedangkan rata-rata hasil belajar matematika setelah penerapan *Metode Latihan Bersama Teman* adalah 76,59. Adapun analisis statistik inferensial untuk instrumen dalam bentuk tes menunjukkan nilai $s_1^2 = 104,97$ dan nilai $s_2^2 = 93,41$ sehingga nilai F yang dicari = 1,12. Dengan demikian $s_1^2 > s_2^2$ atau $F > 1$, berarti *metode latihan bersama teman* efektif dalam meningkatkan hasil belajar matematika siswa kelas VI MI No 03 Lambupei Kec. Bangkala Kab. Jeneponto.

BAB I PENDAHULUAN

A. Latar Belakang

Pendidikan merupakan kebutuhan manusia sepanjang hidup dan selalu berubah lantaran mengikuti perkembangan zaman, teknologi dan budaya masyarakat. Pendidikan dari masa kemasa mengalami kemajuan yang sangat pesat, demikian juga piranti pendidikan yang canggih, oleh sebab itu perubahan yang terjadi ditengah masyarakat adalah akibat majunya dunia pendidikan, pendidikan tidak hanya merambah dunia nyata akan tetapi sudah merambah dunia maya, yang menurut pemikiran lama masih dalam bentuk khayalan dan angan-angan, sekarang sudah dalam bentuk kenyataan. Sekarang orang sudah dapat mengakses informasi -informasi melalui media (*internet*) dari jarak jauh dan mendapat informasi melalui televisi yang *live*. Perkembangan dan perubahan pendidikan yang maju menuntut kita untuk meresapinya dengan matang pula, tenaga pengajar dituntut untuk mengembangkan kemampuan dirinya dengan pengetahuan, keterampilan, dan keahlian agar guru tidak tergilas oleh majunya pendidikan¹.

Pendidikan berlangsung di sekolah, dalam keluarga dan di masyarakat. Faktor-faktor yang ada dalam masing-masing lingkungan pendidikan tersebut berpengaruh terhadap proses dan hasil pendidikan. Kemampuan profesional dan kinerja guru, mutu kurikulum, sarana-prasarana dan fasilitas pendidikan, biaya, iklim

¹ Martinis Yamin, *Desain Pembelajaran Berbasis Tingkat Satuan Pendidikan*. (Cet. III. Jakarta: Gaung Persada Press, 2009) h. 1.

dan pengelolaan sekolah sangat berpengaruh terhadap proses pendidikan di sekolah. Keutuhan keluarga, kondisi sosial-ekonomi, kepedulian orang tua terhadap pendidikan serta perlakuan-perlakuan mereka kepada anak-anaknya sangat mendasari keberhasilan anak-anak dalam pendidikan di sekolah. Kondisi sosial-ekonomi, iklim kehidupan sosial-budaya, politik, hukum, keamanan, serta contoh perilaku dan kinerja tokoh-tokoh publik, baik pimpinan formal, informal maupun para selebritis, sebagai lingkungan pendidikan ketiga juga mendasari proses dan kinerja pendidikan. Proses dan mutu pendidikan di sekolah akan baik, bila didukung oleh mutu proses pendidikan yang baik pula dalam lingkungan keluarga dan masyarakat².

Dalam Peraturan Pemerintah Republik Indonesia (PPRI) Nomor 19 Tahun 2005 tentang Standar Nasional Pendidikan Pasal 26 Ayat 2 disebutkan pendidikan menengah umum bertujuan untuk meningkatkan:

1. Kecerdasan
2. Pengetahuan
3. Kepribadian
4. Akhlak mulia
5. Keterampilan untuk hidup mandiri
6. Mengikuti pendidikan lebih lanjut³.

Dalam keseluruhan proses pendidikan, kegiatan belajar dan mengajar merupakan kegiatan yang paling pokok. Hal ini berarti bahwa berhasil tidaknya pencapaian tujuan pendidikan banyak bergantung kepada bagaimana proses belajar mengajar dirancang dan dijalankan secara profesional. Guru sebagai pengajar merupakan pencipta kondisi belajar siswa yang didesain secara sengaja, sistematis

Nana Syaodih Sukmadinata, *Landasan Psikologi Proses Pendidikan*. (Cet. V. Bandung: Remaja Rosdakarya, 2009) h. 11.

Made Pidarta, *Landasan Kependidikan*. (Cet. II. Jakarta: Rineka Cipta, 2007) h. 12-13.

dan berkesinambungan. Sedangkan anak sebagai subyek pembelajaran merupakan pihak yang menikmati kondisi belajar yang diciptakan guru⁴.

Kegiatan pembelajaran yang diselenggarakan oleh setiap guru, selalu bermula dan bermuara pada komponen-komponen pembelajaran yang tersurat dalam kurikulum. Pernyataan ini, didasarkan pada kenyataan bahwa kegiatan pembelajaran yang diselenggarakan oleh guru merupakan bagian utama dari pendidikan formal yang syarat mutlakny adalah adanya kurikulum sebagai pedoman. Dengan demikian, guru dalam merancang program pembelajaran maupun melaksanakan proses pembelajaran akan selalu berpedoman pada kurikulum⁵.

Kemampuan menyelenggarakan proses belajar mengajar merupakan salah satu persyaratan utama seorang guru dalam mengupayakan hasil yang lebih baik dari pengajaran yang dilaksanakan. Kemampuan ini memerlukan suatu landasan konseptual dan pengalaman praktek. Oleh sebab itu dilembaga -lembaga pendidik dan mendidik calon guru, menyiapkan para calon guru dengan memberikan bekal -bekal teoritis dan pengalaman praktek kependidikan. Bekal teoritis meliputi berbagai disiplin ilmu pengetahuan yang dapat menunjang pemahaman mengenai teori dan konsep belajar mengajar. Sedangkan bekal praktis diperoleh melalui kegiatan pengamatan agar mereka mengenal dan mengalami situasi "nyata" dalam pelaksanaan pengajaran.

Pupuh Fathurrohman dan M. Sobry Sutikno, *Strategi Belajar Mengajar*. (Cet. IV. Bandung: Refika Aditama, 2010) h. 8.

Dimiyati dan Mudjiono, *Belajar dan Pembelajaran*. (Cet. IV. Jakarta: Rineka Cipta, 2010) h. 263.

Pada dasarnya pertumbuhan dan perkembangan siswa tergantung pada dua unsur yang saling mempengaruhi, yakni bakat yang telah dimiliki oleh siswa sejak lahir akan tumbuh dan berkembang berkat pengaruh lingkungan, dan sebaliknya lingkungan akan lebih bermakna apabila terarah pada bakat yang telah ada, kendatipun tidak dapat ditolak tentang adanya kemungkinan di mana pertumbuhan dan perkembangan itu semata-mata hanya disebabkan oleh faktor bakat saja atau oleh lingkungan saja⁶.

Permasalahan yang banyak dihadapi dalam proses belajar mengajar saat ini adalah kurangnya perhatian siswa selama proses pembelajaran berlangsung serta guru yang belum memanfaatkan berbagai macam metode pembelajaran yang tepat dan efektif diterapkan dalam proses belajar mengajar sehingga hasil yang didapat kurang memuaskan dan cukup jauh dari tujuan pembelajaran yang ingin dicapai, terutama dalam pembelajaran matematika.

Berdasarkan informasi yang diperoleh penulis dari Baji Daeng S.Pd salah satu guru bidang studi matematika kelas VIMI No 03 Lambupoe mengatakan bahwa sudah banyak metode pembelajaran yang diterapkan dalam menyampaikan setiap materi diantaranya metode diskusi, metode ceramah, metode tanya jawab, metode pemberian tugas, dan metode demonstrasi, akan tetapi masih belum efektif, sehingga menimbulkan rendahnya hasil belajar siswa. Ini dapat dilihat pada rata-rata nilai semester tahun ajaran 2013/2014 yang berkisar 33,06 dengan nilai standar 70.

Oemar Hamalik, *Proses Belajar Mengajar*. (Cet. XI Jakarta: Bumi Aksara, 2010) h. 79.

Selain masalah di atas, masalah yang dihadapi guru bidang studi matematika kelas VIMI No 03 Lambupoe sebagian besar siswa menganggap bahwa matematika itu adalah pelajaran yang susah dipahami karena setiap materi yang diberikan dijelaskan ulang sebanyak tiga sampai empat kali dalam satu kali pertemuan dan menyita banyak waktu sehingga pembelajaran matematika berjalan agak lambat dan membuat siswa jenuh. Hal yang demikian itulah yang menyebabkan minat siswa untuk mempelajari matematika berkurang yang berimplikasi pada rendahnya hasil belajar mereka. Disamping itu masalah yang timbul pada kelas VI MI No 03 Lambupoe, ruangan kelas yang agak sempit karena luasnya hanya berukuran $\pm 148 \text{ cm}^2$ dengan jumlah siswa yang banyak yaitu 47 orang sehingga proses belajar mengajar kurang maksimal dan metode yang diterapkan selama ini kurang efektif pula.

Melihat permasalahan yang ada di MI No 03 Lambupoe, maka penulis berusaha memberikan solusi dengan cara menerapkan metode yang terbaru dalam meningkatkan hasil belajar matematika salah satunya adalah metode latihan bersama teman.

Untuk mengembangkan sistem belajar yang efektif dan efisien di MI No 03 Lambupoe, maka dalam belajar digunakan "Metode Latihan Bersama Teman". Metode ini cukup efektif untuk meningkatkan hasil belajar siswa terutama pada mata pelajaran matematika. Adapun kelebihan lain dari metode latihan bersama teman ini yaitu dapat melatih kepercayaan diri siswa dan sekaligus melatih siswa agar mampu menjelaskan konsep di depan banyak orang. Disamping itu, dapat pula

digunakan untuk membantu teman-temannya yang belum memahami materi pelajaran. Berdasarkan hasil pengamatan yang dilakukan oleh Sukmawati yang akan bertindak sebagai peneliti nantinya pada tanggal 13 September 2014 di Kelas VIMI No 03 Lambupeo membuktikan bahwa siswa lebih dapat menyerap pengetahuan dari temannya dari pada gurunya. Oleh karena itu, guru perlu mendata mana siswa yang memiliki nilai di atas KKM, sama dengan KKM, atau dibawah KKM. Siswa yang memiliki nilai di atas KKM kita anugerahi gelar asisten guru. Selanjutnya, dibentuklah kelompok-kelompok belajar dengan ketentuan setiap kelompok belajar akan dipandu oleh seorang asisten guru. Seorang asisten guru kita beri kepercayaan untuk menjelaskan konsep, dan materi pelajaran yang akan diajarkan.

Berdasarkan buku yang dikarang oleh Acep Yonny dan Sri Rahayu Yunus mengatakan keunggulan dari *metode latihan bersama teman* sebagai berikut:

1. Mendorong siswa untuk berpikir kritis dan kreatif.
2. Siswa lebih mudah memahami materi pelajaran ketika diajari oleh temannya sendiri.
3. Siswa menjadi lebih percaya diri⁷.

Berdasarkan uraian diatas, penulis tertarik untuk mengadakan penelitian dengan judul "*Efektivitas Penerapan Metode Latihan Bersama Teman Terhadap Peningkatan Hasil Belajar Matematika Siswa Kelas VI MI No 03 Lambupeo Kec. Bangkala Kab. Jeneponto*".

B. Rumusan Masalah

Berdasarkan latar belakang yang dikemukakan di atas, maka yang menjadi pokok permasalahan dalam penelitian ini adalah sebagai berikut:

1. Bagaimana hasil belajar matematika sebelum penerapan *metode latihan bersama teman* di kelas VI MI No 03 Lambuqueo Kec. Bangkala Kab. Jeneponto?
2. Bagaimana hasil belajar matematika sesudah penerapan *metode latihan bersama teman* di kelas VI MI No 03 Lambuqueo Kec. Bangkala Kab. Jeneponto?
3. Apakah penerapan *metode latihan bersama teman* efektif meningkatkan hasil belajar matematika siswa kelas VI MI No 03 Lambuqueo Kec. Bangkala Kab. Jeneponto?

C. *Hipotesis*

Hipotesis ini diartikan sebagai suatu pernyataan yang masih lemah kebenarannya dan perlu dibuktikan atau dugaan yang masih bersifat sementara⁸.

Berdasarkan latar belakang dan kajian teori yang telah diuraikan di atas, maka penulis merumuskan hipotesis penelitian sebagai berikut:

“Penerapan *metode latihan bersama teman* efektif dalam meningkatkan hasil belajar matematika siswa kelas VI MI No 03 Lambuqueo Kec. Bangkala Kab. Jeneponto.”

D. *Defenisi Operasional Variabel*

Defenisi operasioanal variabel dimaksudkan untuk memberikan gambaran yang jelas tentang variabel-variabel yang diperhatikan. Pengertian operasional variabel dalam penelitian ini diuraikan sebagai berikut:

1. Metode Latihan Bersama Teman

Metode latihan bersama teman memanfaatkan siswa yang telah lulus atau memiliki nilai di atas KKM untuk melatih temannya dan ia bertindak sebagai

M.Iqbal Hasan. *Pokok-Pokok Materi Statistic 2*, (Cet II, Jakarta: Bumi Aksara), h. 140.

asisten guru, pelatih dan pembimbing seorang siswa yang lain untuk menjelaskan konsep, dan materi pelajaran yang akan pelajarnya⁹.

2. Hasil Belajar Matematika

Hasil belajar adalah suatu perubahan yang terjadi pada individu yang belajar, bukan hanya perubahan mengenai pengetahuan, tetapi juga untuk membentuk kecakapan, kebiasaan, pengertian, penguasaan, dan penghargaan dalam diri seseorang yang belajar¹⁰.

Berdasarkan pengertian diatas, penulis menyimpulkan bahwa hasil belajar matematika adalah kemampuan yang dicapai siswa dalam memahami dan menerapkan konsep-konsep matematika setelah mengikuti proses belajar mengajar matematika. Untuk mengukur tingkat keberhasilan siswa dalam belajar matematika digunakan tes sebagai alat ukurnya.

E. Tujuan Penelitian

Adapun tujuan yang ingin dicapai dalam penelitian ini adalah untuk mengetahui:

- a. Hasil belajar matematika sebelum penerapan *metode latihan bersama teman* di kelas VI MI No 03 Lambupoe.
- b. Hasil belajar matematika sesudah penerapan *metode latihan bersama teman* di kelas VI MI No 03 Lambupoe.

Martinis Yamin, *Desain Pembelajaran Berbasis Tingkat Satuan Pendidikan*. (Cet. III. Jakarta: Gaung Persada Press, 2009) h. 162.
<http://duniabaca.com>, (2014)

- c. Efektivitas penerapan *metode latihan bersama teman* terhadap hasil belajar matematika siswa kelas VI MI No 03 Lambupoe Kab. Jeneponto.

F. Manfaat Penelitian

Adapun manfaat secara umum yang ingin dicapai dalam penelitian ini adalah sebagai berikut:

Penelitian ini diharapkan dapat menjadi sumbangan dan sebagai masukan dalam dunia pendidikan untuk perbaikan pengajaran terutama pada mata pelajaran matematika sehingga dapat meningkatkan mutu pendidikan.

Adapun manfaat secara khusus yang ingin dicapai dalam penelitian ini adalah sebagai berikut:

1. Bagi Siswa

Dapat memahami dengan mudah konsep matematika dengan menggunakan *metode latihan bersama teman*.

2. Bagi Guru

Sebagai masukan dalam menentukan berbagai langkah penanganan terhadap siswa yang mengalami masalah dengan peningkatan hasil belajar matematika baik di sekolah maupun di luar sekolah.

3. Bagi Peneliti

Sebagai acuan dan masukan dalam mengembangkan penelitian di masa mendatang serta menjadi referensi sebagai calon pendidik.

4. Bagi Sekolah

Penelitian ini sebagai bahan masukan dalam rangka perbaikan pembelajaran sehingga dapat menunjang tercapainya hasil belajar mengajar sesuai dengan harapan.

G. *Garis Besar Isi Skripsi*

Garis besar isi skripsi bertujuan untuk menyampaikan kepada pembaca tentang isi-isi skripsi secara singkat dan padat. Garis-garis besar isi skripsi ini sebagai berikut:

BAB I, Pendahuluan merupakan pengantar sebelum lebih jauh mengkaji dan membahas apa yang menjadi substansi penelitian ini. Di dalam Bab I ini memuat latar belakang yang mengemukakan kondisi yang seharusnya dilakukan dan kondisi yang ada sehingga jelas adanya masalah yang menuntut untuk dicari solusinya. Rumusan masalah yang mencakup beberapa pertanyaan yang akan terjawab setelah tindakan selesai dilakukan. Definisi operasional yaitu definisi-definisi variabel yang menjadi pusat perhatian pada penelitian ini. Tujuan yaitu suatu hasil yang ingin dicapai oleh peneliti berdasarkan rumusan masalah yang ada. Dan manfaat yaitu suatu hasil yang diharapkan oleh peneliti setelah melakukan penelitian.

BAB II, ini menjelaskan tentang isi pokok bacaan yang telah dibaca oleh penulis, yaitu pembelajaran, hasil belajar, dan metode latihan bersama teman yang dikemukakan oleh beberapa pakar pendidikan dan bagian selanjutnya tentang materi ajar yaitu Bangun ruang.

BAB III, menjelaskan tentang metodologi penelitian terdiri atas jenis penelitian, populasi dan sampel, instrumen penelitian, prosedur pengumpulan data,, serta teknik analisis data.

BAB IV, memuat hasil penelitian yaitu data-data yang diperoleh pada saat penelitian yang dilakukan di MI No 03 Lambupoe dan pembahasan yang memuat penjelasan-penjelasan dari hasil penelitian yang diperoleh.

BAB V, memuat kesimpulan yang membahas tentang rangkuman hasil penelitian berdasarkan dengan rumusan masalah yang ada dan saran-saran yang dianggap perlu agar tujuan penelitian dapat tercapai dengan baik.

BAB II

KAJIAN TEORETIS

Kajian pustaka merupakan hasil bacaan atau bahan referensi yang berasal dari buku, artikel, karya tulis ilmiah dan informasi-informasi yang berkaitan yang akan diteliti. Kajian Pustaka diuraikan sebagai berikut:

A. Pembelajaran

Belajar merupakan istilah yang tidak asing lagi dalam kehidupan manusia sehari-hari. Tetapi kalau ditanyakan kepada diri sendiri, maka akan termenunglah kita untuk mencari jawaban apakah sebenarnya yang dimaksud dengan belajar itu. Kemungkinan besar atas pertanyaan tersebut akan mendapatkan jawaban yang bermacam-macam pula dikalangan para ahli.

Belajar adalah kegiatan yang berproses dan merupakan unsur yang sangat fundamental dalam penyelenggaraan setiap jenis dan jenjang pendidikan. Ini berarti, bahwa berhasil atau gagalnya pencapaian tujuan pendidikan itu amat bergantung pada proses belajar yang dialami siswa baik ketika berada di sekolah maupun di lingkungan rumah atau keluarganya sendiri¹.

Beberapa ahli mendefinisikan belajar sebagai berikut:

1. Morgan

Learning is any relatively permanent change in behavior that is a result of past experience. (Belajar adalah perubahan perilaku yang bersifat permanen sebagai hasil dari pengalaman)².

63.

Muhibbin Syah, *Psikologi Belajar*, (Cet. V. Jakarta: PT. Raja Grafindo Persada, 2006). h.

Agus Suprijono, *Cooperative Learning* (Cet. I. Yogyakarta: Pustaka Pelajar, 2009). H. 3.

2. Carl Rogers

Belajar adalah kebebasan dan kemerdekaan mengetahui apa yang baik dan yang buruk, anak dapat melakukan pilihan tentang apa yang dilaksanakannya dengan penuh tanggung jawab³.

Pembelajaran merupakan proses komunikasi dua arah, mengajar dilakukan oleh pihak guru sebagai pendidik, sedangkan belajar dilakukan oleh peserta didik atau murid. Konsep pembelajaran menurut Corey adalah suatu proses dimana lingkungan seseorang secara disengaja dikelola untuk memungkinkan ia turut serta dalam tingkah laku tertentu dalam kondisi khusus atau menghasilkan respons terhadap situ asi tertentu, pembelajaran merupakan subset khusus dari pendidikan⁴. Mengajar menurut William H. Burton adalah upaya memberikan stimulus, bimbingan pengarahan, dan dorongan kepada siswa agar terjadi proses belajar⁵.

Pembelajaran menurut Dimiyati dan Mudjiono adalah kegiatan guru secara terprogram dalam desain intruksional, untuk membuat siswa secara aktif, yang menekankan penyediaan sumber belajar⁶. UUSPN No. 20 tahun 2003 menyatakan pembelajaran adalah proses interaksi peserta didik dengan pendidik dan sumber belajar pada suatu lingkungan belajar. Pembelajaran sebagai proses belajar yang dibangun oleh guru untuk mengembangkan kreatifitas berpikir yang dapat meningkatkan kemampuan berpikir siswa, serta dapat meningkatkan kemampuan

33. Syaiful Sagala, *Konsep dan Makna Pembelajaran*, (Cet. VIII. Bandung: Alfabeta, 2010). h.

Corey 1986, 195)

Syaiful Sagala, *Konsep dan Makna Pembelajaran*, Cet. VIII. Bandung: Alfabeta, 2010) h.

61. Dimiyati dan Mudjono 1999, 297)

menkonstruksi pengetahuan baru sebagai upaya meningkatkan penguasaan yang baik terhadap materi pelajaran⁷.

Pembelajaran berdasarkan makna leksikal berarti proses, cara, perbuatan mempelajari. Perbedaan esensial istilah ini dengan pengajaran adalah pada tindak ajar. Pada pengajaran guru mengajar, peserta didik belajar, sementara pada pembelajaran guru mengajar diartikan sebagai upaya guru mengorganisir lingkungan terjadinya pembelajaran. Guru mengajar dalam perspektif pembelajaran adalah guru menyediakan fasilitas belajar bagi peserta didiknya untuk mempelajarinya. Jadi, subjek pembelajaran adalah peserta didik. Pembelajaran adalah dialog interaktif. Pembelajaran merupakan proses organik dan konstruktif, bukan mekanis seperti halnya pengajaran⁸.

B. Hasil Belajar

Hasil belajar adalah pola-pola perbuatan, nilai-nilai, pengertian-pengertian, sikap-sikap, apresiasi dan keterampilan. Hasil belajar adalah perubahan perilaku secara keseluruhan bukan hanya aspek potensi kemanusiaan saja. Artinya, hasil pembelajaran yang dikategorisasi oleh para pakar pendidikan sebagaimana tersebut di atas tidak dilihat secara fragmentaris atau terpisah, melainkan komprehensif⁹.

Hasil belajar merupakan indikator keberhasilan yang dicapai dalam usaha belajarnya. Hasil belajar adalah istilah yang digunakan untuk menyatakan tingkat keberhasilan yang dicapai seseorang setelah melalui proses belajar. Hasil belajar

Syaiful Sagala, *op. cit.*, h. 62.

Agus Suprijono, *Cooperative Learning*, (Cet. I. Yogyakarta: Pustaka Pelajar, 2009). h. 13.

Ibid., h. 7.

adalah kemampuan-kemampuan yang dimiliki siswa setelah ia menerima pengalaman belajarnya¹⁰.

Dengan demikian hasil belajar matematika yang dimaksudkan dalam tulisan ini adalah tingkat keberhasilan siswa menguasai bahan pelajaran matematika setelah memperoleh pengalaman belajar matematika dalam suatu kurun waktu tertentu. Untuk mengetahui hasil belajar peserta didik biasanya dilakukan pengukuran keberhasilan, salah satu alat yang biasa digunakan untuk mengukur hasil belajar adalah tes. Jadi hasil belajar adalah hasil yang diperoleh siswa setelah mengikuti proses pembelajaran matematika.

Menurut Bloom, hasil belajar mencakup kemampuan kognitif, afektif, dan psikomotorik;

- a. Domain kognitif adalah *knowledge* (pengetahuan, ingatan), *comprehension* (pemahaman, menjelaskan, meringkas, contoh), *application* (menerapkan), *analysis* (menguraikan, menentukan hubungan), *synthesis* (mengorganisasikan, merencanakan, membentuk bangunan baru), dan *evaluation* (menilai).
- b. Domain afektif adalah *receiving* (sikap menerima), *responding* (memberikan respons), *valuing* (nilai), *organization* (organisasi), *characterization* (karakterisasi).
- c. Domain psikomotor meliputi *initiatory*, *pre-routine*, dan *routinized*. Psikomotor juga mencakup keterampilan produktif, teknik, fisik, sosial, manajerial, dan intelektual¹¹.

Hasil belajar kognitif diartikan sebagai nilai yang diperoleh siswa setelah mengikuti pembelajaran melalui tes yang berkenaan dengan objek kognitif yang

h. 22. Nana Sudjana, *Penilaian Hasil Proses Belajar Mengajar*, (Bandung: Rosda Karya, 2005).

Agus Suprijono, *op. cit.*, h. 6-7.

mengikuti aspek pengetahuan atau ingatan, pemahaman, aplikasi, analisis, sintesis, dan evaluasi.

Hasil belajar kognitif meliputi beberapa aspek di bawah ini:

1. Pengetahuan, yaitu tingkat kemampuan yang hanya meminta responden (*testee*) untuk mengenal atau mengetahui adanya konsep atau istilah-istilah, atau dapat menilai, atau dapat menggunakannya, dalam hal ini *testee* biasanya hanya dituntut untuk menyebutkan kembali atau menghafal saja.
2. Pemahaman, yaitu tingkat kemampuan yang mengharapkan responden (*testee*) mampu memahami arti atau konsep, situasi, serta fakta yang diketahuinya.
3. Aplikasi atau penerapan, yaitu responden dituntut kemampuannya untuk menerapkan atau menggunakan apa yang telah diketahui dalam situasi yang baru baginya.
4. Kemampuan analisis, yaitu tingkat kemampuan responden untuk menganalisis atau menguraikan suatu integritas atau situasi tertentu ke dalam komponem-komponem atau unsur-unsur pembentuknya.
5. Kemampuan sintesis, penyatuan unsur-unsur atau bagian-bagian ke dalam suatu bentuk yang menyeluruh.

6. Evaluasi dengan kemampuan *testee* diminta untuk membuat suatu penilaian tentang suatu pernyataan, konsep, situasi, dan berdasarkan kriteria tertentu¹².

C. Pengertian Matematika

Apa itu matematika? Definisi atau pengertian dari matematika itu sangat beragam. Beberapa definisi atau ungkapan pengertian matematika hanya dikemukakan terutama berfokus pada tinjauan pembuat definisi itu. Hal sedemikian ini dikemukakan dengan maksud agar pembaca dapat menangkap dengan mudah keseluruhan pandangan para ahli matematika. Karena begitu banyaknya, sehingga muncul beraneka ragam definisi atau pengertian tentang matematika. A tau dengan kata lain tidak terdapat satu definisi tentang matematika yang tunggal dan disepakati oleh semua tokoh atau pakar matematika. Dibawah ini disajikan beberapa definisi atau pengertian tentang matematika, diantaranya:

- a. Matematika adalah cabang ilmu pengetahuan eksak dan terorganisir secara sistematis
- b. Matematika adalah pengetahuan tentang bilangan dan kalkulasi
- c. Matematika adalah pengetahuan tentang penalaran logis dan berhubungan dengan bilangan
- d. Matematika adalah pengetahuan tentang fakta-fakta kuantitatif dan masalah tentang ruang dan bentuk
- e. Matematika adalah pengetahuan tentang aturan-aturan yang ketat¹³.

Oemar Hamalik, *Psikologi Belajar dan Mengajar*, (Cet. III. Bandung: Sinar Baru Algesindo, 2002), h. 47.

¹³ R. Soedjadi, *Kiat Pendidikan Matematika Di Indonesia (Kontatasi Keadaan Masa Kini Menuju Harapan Masa Depan)* (Jakarta: Direktorat Jenderal Pendidikan Tinggi DEPDIKNAS, 1999/2000), h. 11.

Menurut James dalam bukunya Erman Suherman bahwa matematika adalah ilmu tentang logika mengenai bentuk, susunan, besaran, dan konsep-konsep yang berhubungan satu dengan yang lainnya dengan jumlah yang banyak yang terbagi dalam tiga bidang, yaitu aljabar, analisis, dan geometri¹⁴.

Matematika adalah suatu ilmu dasar yang mendasari ilmu pengetahuan yang lain, selain itu juga sebagai penelaah struktur abstrak yang didefinisikan secara aksioma dengan menggunakan logika simbolik dan notasi¹⁵.

Selanjutnya, istilah matematika berasal dari bahasa Yunani yaitu kata "mathen" atau "mathenein", yang berarti mempelajari. Matematika merupakan disiplin ilmu yang mempunyai ciri khas tersendiri dibandingkan dengan disiplin ilmu lain.

Kedudukan matematika dalam ilmu pengetahuan adalah sebagai ilmu dasar, karena untuk berkecimpung di dunia sains dan teknologi, atau di disiplin ilmu, langkah pertama yang seharusnya dilakukan adalah penguasaan alat atau ilmu dasarnya yang tentunya adalah ilmu matematika.

Dari penjelasan di atas peneliti mencoba untuk menyimpulkan bahwa matematika adalah salah satu cabang ilmu yang dalam penggunaannya tidak pernah lepas dari penggunaan bilangan dalam pengkajiannya serta lebih menekankan pada

¹⁴ H. Erman Suherman Ar, dkk, *Strategi Pembelajaran Matematika Kontemporer* (Edisi Revisi; Bandung: JICA- IMSTEP PROJECT, 2003), h. 16.

Hariwijaya, *Meningkatkan Kecerdasan Matematika* (Cet.I; Yogyakarta: Tugu, 2009), h. 29.

Moch. Masykur Ag dan Abdul Halim Fathani, *Mathematical Intelegence: Cara Cerdas Melatih Otak dan Menanggulangi Kesulitan Belajar* (Cet. II: Yogyakarta: Ar-Ruzz Media, 2009), h. 32.

proses bernalar atau aktifitas dalam dunia rasio untuk memperoleh pengetahuan matematika tersebut.

Dalam islam matematika juga memberikan peran penting. Penentuan bentuk miuk dalam shalat yang harus membentuk sudut 90° adalah salah satu contoh kecil. Bagaimana mungkin dalam shalat rukuk yang dilakukan sempurna kalau tidak mengetahui matematika. Contoh lain, zakat yang dikeluarkan dari harta benda yang dimiliki tentunya memiliki ukuran tertentu. Untuk menentukan berapa jumlah zakat yang dikeluarkan ditentukan dengan menggunakan ilmu matematika. Selain itu, penentuan waktu untuk mulai melaksanakan ibadah puasa pada bulan rama dan juga menggunakan matematika¹⁷.

Bukti lain mengapa matematika begitu penting untuk dipelajari dapat dilihat dari kurikulum matematika di sekolah memiliki porsi jam lebih banyak dibandingkan dengan mata pelajaran lain. Mulai dari jenjang sekolah dasar sampai perguruan tinggi, matematika tidak pernah lepas dipelajari baik secara global ataupun spesifik.

Upaya yang telah dilaksanakan berupa pembelajaran yang dapat meningkatkan pemahaman siswa terhadap konsep pembelajaran matematika. Dalam pembelajaran ini hal-hal yang telah dilakukan adalah:

- a. Menyajikan materi dimulai dari hal yang mudah ke yang sukar.
- b. Memberikan contoh konkret yang dapat ditemui dalam kehidupan sehari-hari dengan menggunakan pengalaman belajar yang telah dimiliki siswa.

¹⁷ Kalimantan Post, *Matematika Dalam Kehidupan Beragama*. www.google.com (07 April 2014).

- c. Memberi kesempatan pada siswa untuk merumuskan definisi konsep fungsi dengan bahasanya sendiri sebelum definisi formal diberikan guru.
- d. Memberi kesempatan pada siswa untuk mengemukakan contoh sendiri yang berbeda dengan contoh dari guru.
- e. Mengarahkan siswa untuk menyelesaikan tugas-tugas latihan dalam upaya memantapkan pemahaman terhadap konsep¹⁸.

Pembelajaran yang telah dilaksanakan lebih mengaktifkan siswa untuk terlibat selama proses pembelajaran berlangsung. *Interaksi* antara guru dengan siswa lebih akrab sehingga guru lebih mengenal anak didiknya dengan baik.

Terkait dengan pandangan di atas, saat ini, guru dituntut untuk melakukan *inovasi* terbaru. Dalam proses belajar matematika, prinsip belajar harus terlebih dahulu dipilih, sehingga sewaktu mempelajari matematika dapat berlangsung dengan lancar, misalnya mempelajari konsep B yang didasarkan pada konsep A, seseorang perlu memahami lebih dahulu konsep A. Tanpa memahami konsep A, tidak mungkin orang itu memahami konsep B. Ini berarti mempelajari matematika haruslah bertahap dan berurutan serta didasarkan pada pengalaman belajar yang lalu¹⁹.

Jika dikaitkan dengan belajar matematika maka pemahaman terjadi karena evaluasi yang dilakukan guru dalam mempelajari matematika. Agar dapat

¹⁸ Rita Saptarini. *Upaya Meningkatkan Pemahaman Konsep Siswa*. (Skripsi: FMIPA Universitas Negeri Malang, 2002) h. 20-25

¹⁹ Mujiyanto. *Penggunaan Media Pendidikan pada Pengajaran Matematika di Sekolah Menengah*. (diakses dari internet: <http://one.indoskripsi.com/node/797>, 2007) h. 3

menentukan tercapai tidaknya tujuan pendidikan dan pengajaran maka perlu dilakukan usaha dan tindakan atau kegiatan untuk menilai pemahaman siswanya.

D. Hasil Belajar Matematika

Hasil adalah sesuatu yang menjadi akibat dari sebuah usaha yang dilakukan, pendapatan. Hasil belajar adalah sesuatu yang telah dicapai oleh siswa setelah melakukan kegiatan belajar. Proses belajar yang dialami oleh siswa menghasilkan perubahan-perubahan di bidang pengetahuan, pemahaman, keterampilan, nilai dan sikap.

Hasil belajar merupakan suatu ukuran berhasil atau tidaknya seorang siswa dalam proses pembelajaran. Hasil belajar tidak akan pernah dihasilkan selama seseorang tidak melakukan kegiatan belajar.

Hasil belajar merupakan indikator keberhasilan yang dicapai dalam usaha belajarnya. Hasil belajar adalah istilah yang digunakan untuk menyatakan tingkat keberhasilan yang dicapai seseorang setelah melalui proses belajar. Hasil belajar adalah kemampuan-kemampuan yang dimiliki siswa setelah ia menerima pengalaman belajarnya²⁰.

Hasil belajar terjadi karena evaluasi yang dilakukan guru dalam mempelajari suatu materi pelajaran, agar dapat menentukan tercapai atau tidaknya tujuan pendidikan dan pengajaran maka perlu dilakukan usaha atau tindakan dan kegiatan untuk memperoleh nilai hasil belajar tersebut. Penilaian hasil belajar bertujuan untuk

²⁰ Muh. Yusuf. K, *Efektivitas Penerapan Metode Pembelajaran Index Card Match Terhadap Hasil Belajar Matematika Siswa Kelas XI SMA Negeri 1 Lembang Kabupaten Pinrang*. (Skripsi: Fakultas Tarbiyah dan Keguruan. UIN Alauddin Makassar. 2006)

melihat kemajuan belajar peserta didik (siswa) dalam hal penguasaan materi yang telah dipelajari.

Berdasarkan penjelasan yang telah diuraikan di atas, maka penulis menyimpulkan bahwa hasil belajar matematika adalah tingkat keberhasilan siswa dalam penguasaan bahan pelajaran matematika setelah memperoleh pengalaman belajar matematika dalam kurung waktu tertentu.

E. Faktor-faktor yang Mempengaruhi Hasil Belajar Matematika Siswa

Terwujudnya kondisi pembelajaran yang aktif, efektif dan bermakna tentunya meningkatkan hasil belajar siswa. Terlepas dari hubungan prestasi siswa, suasana kelas yang hangat suportif juga ditemukan terkait dengan sejumlah faktor lain, suasana kelas juga ditemukan sebagai faktor yang kuat untuk keberhasilan belajar siswa. Sebagaimana dengan hasil belajar pada mata pelajaran yang lain, hasil belajar matematika juga dipengaruhi oleh dua faktor yaitu faktor dari dalam dan faktor dari luar.

Hasil belajar dipengaruhi oleh berbagai faktor, baik faktor dari dalam (internal) maupun faktor dari luar (eksternal). Yang termasuk faktor internal adalah faktor fisiologis dan psikologis (misalnya kecerdasan motivasi berprestasi dan kemampuan kognitif), sedangkan yang termasuk faktor eksternal adalah faktor lingkungan dan instrumental (misalnya guru, kurikulum, dan model pembelajaran)²¹.

Adapun faktor-faktor yang mempengaruhi hasil belajar yaitu :

Suryabrata, *Psikologi Pendidikan* (Cet. I; Yogyakarta: Depdikbud, 1982), h. 27.

- a) Faktor yang ada pada diri organisme itu sendiri yang disebut faktor individual. Faktor yang termasuk ke dalam faktor individual antara lain: faktor kematangan/pertumbuhan, kecerdasan latihan, motivasi, dan faktor pribadi.
- b) Faktor yang ada di luar individual yang disebut sosial. Faktor yang termasuk faktor sosial antara lain faktor keluarga/keadaan rumah tangga, guru dan cara mengajarnya, alat-alat yang digunakan dalam mengajar, lingkungan, dan kesempatan yang tersedia dan motivasi sosial²²

Hasil penilaian yang dilakukan guru perlu ditindaklanjuti. Setelah kegiatan belajar mengajar berakhir selain terdapat siswa yang dapat menguasai materi pelajaran, tidak jarang ada siswa yang tidak menguasai materi pelajaran dengan baik sebagaimana tercermin dalam nilai atau hasil belajar lebih rendah dari kebanyakan siswa sekelasnya.

Berkaitan dengan hal ini, menurut Majid dalam Rastodio ada beberapa hal yang dapat dilakukan guru, antara lain melaksanakan pengajaran perbaikan, pengajaran pengayaan, program akselerasi, pembinaan sikap dan kebiasaan belajar yang baik, dan peningkatan motivasi belajar²³.

Banyak upaya peningkatan hasil belajar siswa tapi yang terpenting adalah bagaimana menciptakan suasana kelas yang kondusif, konsentrasi siswa akan terfokus apabila kondisi pembelajaran utamanya suasana kelas yang baik, oleh karena itu guru dituntut untuk memiliki kemampuan dalam mengelola dan menciptakan suasana kelas yang kondusif.

Abdul Rahman Shalch, *Psikologi Suatu Pengantar dalam Perspektif Islam*, (Cet. III. Jakarta: Kencana Prenada Media Group, 2008). h. 221.

²³ Rastodio, "Kinerja Mengajar Guru," *Situs Rastodio*. <http://rastodio.com/pendidikan-mengukur-kinerja-mengajar-guru.html#respon> (10 oktober 2014).

F. Metode Latihan Bersama Teman

Metode berasal dari bahasa Yunani "methodos" yang berarti cara atau jalan yang ditempuh. Sehubungan dengan upaya ilmiah, maka metode menyangkut masalah kerja untuk dapat memahami objek yang menjadi sasaran ilmu yang bersangkutan. Fungsi metode berarti alat untuk mencapai tujuan²⁴.

Metode latihan bersama teman memanfaatkan siswa yang telah lulus atau berhasil untuk melatih temannya dan ia bertindak sebagai pelatih, dan pembimbing seorang siswa yang lain²⁵.

Metode latihan bersama teman ini cukup efektif untuk melatih kepercayaan diri dan sekaligus melatih siswa agar mampu menjelaskan konsep di depan banyak orang disamping itu dapat pula digunakan untuk membantu teman-temannya yang belum memahami materi pelajaran. Hasil pengamatan membuktikan bahwa siswa lebih dapat menyerap pengetahuan dari teman dari pada gurunya²⁶.

Dalam menerapkan *metode latihan bersama teman*, seorang guru perlu mendata mana siswa yang memiliki nilai di atas KKM, sama dengan KKM, atau di bawah KKM. Siswa yang memiliki nilai di atas KKM kita ungerahi gelar asisten guru. Selanjutnya, dibentuklah kelompok-kelompok belajar dengan ketentuan setiap kelompok belajar akan dipandu oleh seorang asisten guru. Seorang asisten guru kita

Idem, *Proses Belajar Mengajar*, (Jakarta: Bumi Aksara, 2001).

Martinis Yamin, *Desain Pembelajaran Berbasis Tingkat Satuan Pendidikan*. (Cet. III. Jakarta: Gaung Persada Press, 2009) h. 162.

Acep Yonny dan Sri Rahayu Yunus, *Begini Cara Menjadi Guru Inspiratif dan Disenangi Siswa*. (Cet. I. Yogyakarta: Pustaka Widyatama, 2011) h. 124.

beri kepercayaan untuk menjelaskan, konsep, materi pelajaran, atau mendampingi kegiatan praktikum²⁷.

Keunggulan *metode latihan bersama teman* adalah sebagai berikut:

- Mendorong siswa untuk berpikir kritis dan kreatif.
- Siswa lebih mudah memahami materi pelajaran ketika diajari oleh temannya sendiri.
- Siswa menjadi lebih percaya diri²⁸.

Kelemahan *metode latihan bersama teman* adalah sebagai berikut:

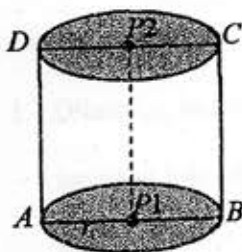
- Terbatasnya siswa yang dapat dilatih atau dibimbing dalam waktu tertentu.
- Kegiatan latihan atau bimbingan harus senantiasa dikontrol secara langsung untuk memelihara kualitas²⁹.

G. Bangun Ruang

Bangun ruang adalah suatu bangun yang mempunyai unsur-unsur, luas permukaan dan volume.

1. TABUNG

a) Unsur-Unsur Tabung



Gambar.1

Tabung memiliki unsur-unsur sebagai berikut:

- Sisi alas yaitu sisi yang berbentuk lingkaran dengan pusat P_1 , dan sisi atas, yaitu sisi yang berbentuk lingkaran dengan pusat P_2 .
- Selimut tabung, yaitu sisi lengkung P_1P_2 (ABCD).

Ibid.,

Ibid., h. 125-126.

Martinis Yamin, *op. cit.*, h. 163.

- c. Diameter lingkaran alas, yaitu ruas garis AB, dan diameter lingkaran atas, ruas garis CD.
- d. Jari-jari lingkaran alas (r), yaitu garis P_1A dan P_1B , serta jari-jari lingkaran atas (r), yaitu ruas garis P_2C dan P_2D .
- e. Tinggi tabung, yaitu panjang ruas garis P_2P_1 , DA, dan CB.

b) Luas Permukaan Tabung

Luas permukaan tabung merupakan gabungan luas selimut, luas sisi alas, dan luas sisi tabung.

Luas permukaan tabung = luas selimut + luas sisi alas + luas sisi atas

$$= 2\pi r t + \pi r^2 + \pi r^2$$

$$= 2\pi r t + 2\pi r^2$$

$$= 2\pi r (r + t)$$

$$\text{Luas selimut tabung} = 2\pi r t$$

$$\text{Luas permukaan tabung} = 2\pi r (r + t)$$

Contoh:

1. Diketahui suatu tabung jari-jari alasnya 7 cm dan tingginya 10 cm. tentukan luas selimut tabung dan luas permukaan tabung tersebut.

Jawab:

Diketahui : $r = 7$ cm dan $t = 10$ cm

Ditanyakan : luas selimut tabung dan luas permukaan tabung

Penyelesaian:

$$\text{Luas selimut tabung} = 2\pi r t$$

$$= 2 \times \frac{22}{7} \times 7 \times 10 = 440 \text{ cm}^2$$

$$\text{Luas permukaan tabung} = 2\pi r (r + t)$$

$$= 2 \times \frac{22}{7} \times 7 (7 + 10) = 748 \text{ cm}^2$$

c) Volum Tabung

$$\text{Volume tabung} = \text{luas alas} \times \text{tinggi}$$

$$= \text{luas lingkaran} \times \text{tinggi}$$

$$= \pi r^2 \times t$$

$$= \pi r^2 t$$

$$\text{Volume tabung} = \pi r^2 t$$

Contoh:

- a) Diketahui jari-jari alas suatu tabung adalah 12 cm. Jika tinggi tabung tersebut 10 cm, tentukan volum tabung tersebut.

Jawab:

Diketahui : $r = 12 \text{ cm}$ dan $t = 10 \text{ cm}$

Ditanyakan : volume tabung

Penyelesaian:

$$\text{Volume tabung} = \pi r^2 t$$

$$= 3,14 \times 12^2 \times 10$$

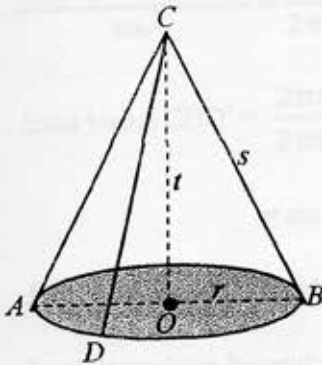
$$= 3,14 \times 12 \times 12 \times 10$$

$$= 4521,6 \text{ cm}^3$$

2. KERUCUT

a) Unsur-Unsur Kerucut

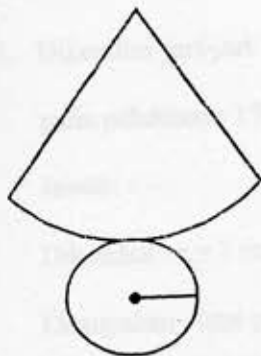
Kerucut memiliki unsur-unsur sebagai berikut:



Gambar .2

- Bidang alas, yaitu sisi yang berbentuk lingkaran.
- Diameter bidang alas (d), yaitu ruas garis AB .
- Jari-jari bidang alas (r), yaitu garis OA dan ruas garis OB .
- Tinggi kerucut (t), jarak dari titik puncak kerucut ke pusat bidang alas (ruas garis CO).
- Selimut kerucut, yaitu sisi kerucut yang tidak diarsir.
- Garis pelukis (s), yaitu garis-garis pada selimut kerucut yang ditarik dari titik puncak C pada lingkaran.

b) Luas Permukaan Kerucut



Gambar .3

Pada gambar di samping, terlihat bahwa panjang jari-jari juring lingkaran sama dengan s (garis pelukis kerucut). Adapun panjang busur DD' sama dengan keliling alas kerucut berbentuk lingkaran, yaitu $2\pi r$. Jadi luas selimut kerucut sama dengan luas juring CDD' .

$$\frac{\text{Luas juring CDD}'}{\text{Luas Lingkaran}} = \frac{\text{Panjang busur DD}'}{\text{Keliling Lingkaran}}$$

$$\frac{\text{Luas juring CDD}'}{\pi s^2} = \frac{2\pi r}{2\pi s}$$

$$\begin{aligned}\text{Luas juring CDD}' &= \frac{2\pi r}{2\pi s} \times \pi s^2 \\ &= \pi rs\end{aligned}$$

Jadi, luas selimut kerucut = πrs

Luas permukaan kerucut = luas selimut + luas alas

$$= \pi rs + 2\pi r$$

$$= \pi r (s + r)$$

$$\text{Luas selimut kerucut} = \pi rs$$

$$\text{Luas permukaan kerucut} = \pi r (s + r)$$

Contoh:

1. Diketahui jari-jari alas sebuah kerucut adalah 7 cm dan panjang garis pelukisnya 15 cm. Hitunglah luas permukaan kerucut tersebut.

Jawab:

Diketahui : $r = 7$ cm dan $s = 15$ cm

Ditanyakan : luas permukaan kerucut

Penyelesaian:

$$\begin{aligned}
 \text{Luas permukaan kerucut} &= \pi r (s + r) \\
 &= \frac{22}{7} \times 7 (7 + 15) \\
 &= 484 \text{ cm}^2.
 \end{aligned}$$

c) **Volun Kerucut**

Volume kerucut sama dengan volume limas, yaitu $\frac{1}{3}$ x luas alas x tinggi.

Oleh karena alas kerucut berbentuk lingkaran, volume kerucut dinyatakan oleh rumus sebagai berikut:

$$\begin{aligned}
 \text{Volume kerucut} &= \frac{1}{3} \times \text{luas alas} \times \text{tinggi} \\
 &= \frac{1}{3} \pi r^2 t
 \end{aligned}$$

Contoh:

1. Jari-jari alas sebuah kerucut 7 cm. Jika tinggi kerucut 10 cm, hitunglah volumenya!

Jawab:

Diketahui : $r = 7$ cm dan $t = 10$ cm

Ditanyakan : volume kerucut

Penyelesaian:

$$\begin{aligned}
 \text{Volume kerucut} &= \frac{1}{3} \pi r^2 t \\
 &= \frac{1}{3} \times \frac{22}{7} \times 7^2 \times 10
 \end{aligned}$$

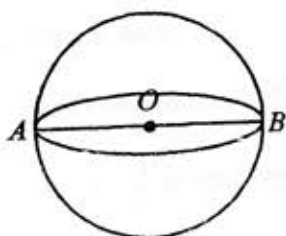
$$= \frac{1}{3} \times \frac{22}{7} \times 7 \times 7 \times 10$$

$$= 513,3 \text{ cm}$$

3. BOLA

a) Unsur-Unsur Bola

Bola memiliki unsur-unsur sebagai berikut:



Gambar . 4

1. Titik O dinamakan *titik pusat bola*.
2. Garis OA dan OB dinamakan *jari-jari bola*.
3. Garis AB dinamakan *diameter bola*.

b) Luas Permukaan Bola

Luas permukaan bola = 2 x luas permukaan setengah bola

$$= 2 \times 2\pi r^2$$

$$= 4\pi r^2$$

$$\text{Luas permukaan bola} = 4\pi r^2$$

Contoh:

1. Diketahui sebuah bola dengan jari-jari 7 dm. Tentukan luas permukaan bola tersebut.

Jawab:

Diketahui : $r = 7 \text{ dm}$

Ditanyakan : luas permukaan bola

Penyelesaian:

$$\begin{aligned}
 \text{Luas permukaan bola} &= 4\pi r^2 \\
 &= 4 \times \frac{22}{7} \times 7^2 \\
 &= 4 \times \frac{22}{7} \times 7 \times 7 \\
 &= 616 \text{ dm}^2
 \end{aligned}$$

c) **Volum Bola**

Volume setengah bola = volume kerucut

$$\frac{1}{2} \text{ volume bola} = \frac{1}{3} \pi r^2 t$$

$$\text{Volume bola} = \frac{2}{3} \pi r^2 (2r)$$

$$= \frac{4}{3} \pi r^3$$

Jadi, volume bola dinyatakan dengan rumus sebagai berikut:

$$\text{Volume bola} = \frac{4}{3} \pi r^3$$

Contoh:

1. Hitunglah volume bola yang memiliki jari-jari 9 cm.

Jawab:

Diketahui : $r = 9 \text{ cm}$

Ditanyakan : volume bola

Penyelesaian:

$$\begin{aligned}\text{Volume bola} &= \frac{4}{3} \pi r^3 \\ &= \frac{4}{3} \times 3,14 \times 9^3 \\ &= \frac{4}{3} \times 3,14 \times 9 \times 9 \times 9 \\ &= 763,02 \text{ cm}^3.\end{aligned}$$

BAB III

METODOLOGI PENELITIAN

A. Jenis Penelitian

Penelitian ini merupakan jenis penelitian *pre-eksperimental design*, dikatakan *pre-eksperimental design* karena penelitian ini belum merupakan eksperimen sungguh-sungguh. Desain penelitian yang digunakan yaitu *One-Group Pretest-Posttest Design* yaitu eksperimen yang dilaksanakan pada satu kelompok saja tanpa kelompok pembanding. Pada desain ini menggunakan pretest sebelum diberi perlakuan. Dengan demikian hasil perlakuan dapat diketahui lebih akurat, karena dapat membandingkan keadaan sebelum perlakuan. Secara umum desain penelitian ini digambarkan sebagai berikut:

<i>Pretest</i>	Perlakuan	<i>Posttest</i>
O_1	X	O_2

Keterangan:

O_1 = Hasil belajar sebelum diterapkan *metode latihan bersama teman*

X = Perlakuan

O_2 = Hasil belajar setelah diterapkan *metode latihan bersama teman*¹

Tingkat efektivitas belajar = $O_2 - O_1$

¹ Sugiyono, *Metode Penelitian Pendidikan Pendekatan Kuantitatif, Kualitatif, dan R & D*, (Cet. VI. Bandung: Alfabeta, 2008). h. 110-111.

B. Populasi dan Sampel

1. Populasi

Populasi dalam penelitian ini adalah siswa kelas VIMI No 03 Lambuqueo yang terdiri dari 6 kelas. Pesebaran siswa secara terperinci dapat dilihat pada tabel di bawah ini:

Tabel 1

Populasi siswa-siswi kelas MI No 03 Lambuqueo

No	Kelas	Jumlah Siswa
1	I	44 orang
2	II	47 orang
3	III	47 orang
4	IV	47 orang
5	V	46 orang
6	VI	47 orang
Jumlah		276 orang

2. Sampel

Mengingat besarnya populasi yang ada maka perlu diambil sampel. Dalam penelitian ini sampel diambil dengan teknik random atau acak sehingga semua subjek-subjek dianggap sama. Dengan demikian peneliti memberi hak yang sama kepada setiap subjek untuk memperoleh kesempatan dipilih menjadi sampel. Dalam penelitian ini sampel yang digunakan adalah kelas VI dengan jumlah siswa 47 orang.

C. Instrumen Penelitian

Dalam penelitian ini menggunakan tiga jenis instrumen yaitu berupa tes hasil belajar, pedoman observasi, dan pedoman wawancara. Tes hasil belajar yang akan digunakan adalah tes hasil belajar bentuk pilihan ganda. Sedangkan pedoman observasi digunakan untuk memperoleh data tentang kinerja dan aktivitas siswa dalam mengikuti pembelajaran dengan menggunakan *metode latihan bersama teman*. Pedoman wawancara digunakan sebagai panduan untuk mendapatkan informasi tertentu tentang keadaan responden dengan jalan tanya-jawab².

D. Prosedur Pengumpulan Data

Adapun tahap-tahap prosedur pengumpulan data dalam penelitian ini adalah sebagai berikut:

1. Tahap Persiapan

Tahap ini merupakan suatu tahap persiapan untuk melakukan suatu perlakuan, pada tahap ini langkah-langkah yang dilakukan peneliti adalah sebagai berikut:

- a. Menelaah kurikulum materi pelajaran matematika untuk kelas VI MI No 03 Lambupoe.
- b. Melakukan konsultasi dengan dosen pembimbing serta pihak sekolah mengenai rencana teknis penelitian.
- c. Membuat skenario pembelajaran di kelas dalam hal ini pembuatan silabus dan Rencana Pelaksanaan Pembelajaran (RPP) sesuai dengan materi yang akan diajarkan.

Kana Hidayati, *Validasi Instrumen Non Tes dalam Penelitian Pendidikan Matematika*, h. 4.

- d. Membuat alat bantu atau media pengajaran bila diperlukan.
- e. Membuat lembar observasi untuk mengamati bagaimana kondisi belajar mengajar ketika pelaksanaan berlangsung.
- f. Membuat soal-soal untuk tes awal (pre test).

2. Tahap Pelaksanaan

a. Pre perlakuan

Memberikan penjelasan secara singkat dan menyeluruh terhadap siswa kelas VIMI No 03 Lambupoe, sehubungan dengan materi yang akan diteliti.

Memberikan tes awal dengan menggunakan instrument tes (*Preetest*) untuk mengetahui hasil belajar siswa sebelum *metode latihan bersama teman* diterapkan.

Menggunakan lembar observasi dalam mengambil data sehubungan dengan hasil belajar Matematika kelas VI MI No 03 Lambupoe.

b. Perlakuan

Memberikan perlakuan dengan menggunakan *metode latihan bersama teman*.

Menggunakan lembar observasi untuk mengetahui tingkat keberhasilan hasil belajar siswa.

Menggunakan lembar wawancara untuk mendapatkan informasi tertentu tentang keadaan responden dengan jalan tanya-jawab sepihak.

Memberikan tes akhir dengan menggunakan instrument tes yang diberikan pada tes awal.

E. Teknik Analisis Data

Pengolahan data hasil penelitian menggunakan analisis statistik deskriptif dan analisis statistik inferensial.

1. Analisis Statistik Deskriptif

Analisis statistik deskriptif digunakan untuk mendeskripsikan hasil belajar matematika yang diperoleh siswa guna mendapatkan gambaran yang jelas tentang hasil belajar matematika siswa, untuk itu dilakukan pengelompokan. Pengelompokan tersebut dilakukan kedalam 5 kategori: sangat tinggi, tinggi, sedang, rendah, sangat rendah. Pedoman pengkategorian hasil belajar siswa yang digunakan dalam penelitian ini adalah analisis dengan menggunakan statistik deskriptif:

$$1. \text{ Rata-rata (Mean) } \bar{x} = \frac{\sum_{i=1}^k x_i}{n}$$

2. Persentase (%) nilai rata-rata,

$$P = \frac{f}{N} 100 \%$$

Dimana : P = Angka persentase.

f = Frekuensi yang dicari persentasenya.

N = Banyaknya sampel responden³.

³ Muh. Arif Tiro, *Dasar-dasar statistik* (Cet. II; Makassar: State University Of Makassar Press, 2000), h. 133.

Pedoman yang digunakan untuk mengubah skor mentah yang diperoleh siswa menjadi skor standar (nilai) untuk mengetahui tingkat daya serap siswa mengikuti prosedur yang diterapkan oleh Depdikbud (2003) yaitu:

Tabel 2
Tingkat Penguasaan Materi

Tingkat penguasaan (%)	Kategori Hasil Belajar
0 – 34	Sangat rendah
35 – 54	Rendah
55 – 64	Sedang
65 – 84	Tinggi
85 – 100	Sangat tinggi ⁴

2. Analisis Statistik Inferensial

Analisis statistik inferensial digunakan untuk menguji kebenaran dan menjawab rumusan masalah ketiga, apakah menerapkan *metode latihan bersama teman* efektif pada mata pelajaran Matematika siswa kelas VI MI No. 3 Lambupeo.

Kriteria data diperoleh dari $n_1 = n_2$ maka untuk pengujian hipotesis digunakan statistik F, dapat dihitung dengan rumus sebagai berikut:

⁴ Depdikbud, *Pedoman umum sistem pengujian hasil kegiatan belajar*, diakses dari internet, tanggal 04/08/2010 www.google.com, 2014.

$$F = \frac{S_1^2}{S_2^2}$$

Keterangan :

S_1^2 = Variansi *pretest*

S_2^2 = Variansi *posttest*

n_1 = Jumlah sampel penelitian *pretest*

n_2 = Jumlah sampel penelitian *posttest*⁵.

Dimana variansinya dihitung berdasarkan pada tabel penyebaran data yang didak:mnnya mencakup frekuensi, dan tanda kelas interval. Ada pun rumus yang digunakan adalah sebagai berikut:

$$s^2 = \frac{\sum_{i=1}^n f_i(x_i - \bar{x})^2}{n - 1}$$

Dimana:

s^2 = Variansi

x_i = tanda kelas interval

f_i = frekuensi yang sesuai dengan x_i

n = ukuran sampel

\bar{x} = rata-rata

⁵ Muh. Arif Tiro, *Dasar-dara Statistik* (Cet II; Makassar: State University Of Makassar Press, 2000), h. 249.

Adapun kriteria keefektifannya adalah sebagai berikut :

- a. Apabila $s_1^2 > s_2^2$ atau $F > 1$, berarti *metode latihan bersama teman* ini efektif dalam meningkatkan hasil belajar matematika siswa kelas VIMI No 03 Lambupoe Kab. Jenepono.
- b. Apabila $s_1^2 \leq s_2^2$ atau $F \leq 0$, berarti *metode latihan bersama teman* ini tidak efektif dalam meningkatkan hasil belajar matematika siswa kelas VIMI No 03 Lambupoe.

Kategori	Kelas			
	I	II	III	IV
1. Jumlah Siswa	20	20	20	20
2. Jumlah Guru	1	1	1	1
3. Jumlah Mata Pelajaran	1	1	1	1
4. Jumlah Waktu	1	1	1	1
5. Jumlah Tes	1	1	1	1
6. Jumlah Soal	1	1	1	1
7. Jumlah Jawaban	1	1	1	1
8. Jumlah Nilai	1	1	1	1
9. Jumlah Rata-rata	1	1	1	1
10. Jumlah Simpangan Baku	1	1	1	1
11. Jumlah Variansi	1	1	1	1
12. Jumlah Koefisien Determinasi	1	1	1	1
13. Jumlah Korelasi	1	1	1	1
14. Jumlah Regresi	1	1	1	1
15. Jumlah Persamaan	1	1	1	1
16. Jumlah Fungsi	1	1	1	1
17. Jumlah Derivatif	1	1	1	1
18. Jumlah Integral	1	1	1	1
19. Jumlah Matriks	1	1	1	1
20. Jumlah Vektor	1	1	1	1
21. Jumlah Matriks	1	1	1	1
22. Jumlah Vektor	1	1	1	1
23. Jumlah Matriks	1	1	1	1
24. Jumlah Vektor	1	1	1	1
25. Jumlah Matriks	1	1	1	1
26. Jumlah Vektor	1	1	1	1
27. Jumlah Matriks	1	1	1	1
28. Jumlah Vektor	1	1	1	1
29. Jumlah Matriks	1	1	1	1
30. Jumlah Vektor	1	1	1	1

BAB IV

HASIL PENELITIAN DAN PEMBAHASAN

Hasil penelitian ini merupakan jawaban dari rumusan masalah yang telah ditetapkan sebelumnya yang dapat menguatkan sebuah hipotesis atau jawaban sementara. Berdasarkan hasil penelitian yang telah dilakukan di MI No 03

Lambupoe sebagai berikut:

A. Hasil Penelitian

1. Hasil Observasi

Adapun hasil observasi yang diperoleh dari lembar observasi pada saat diberi perlakuan adalah:

Tabel 3: Hasil Observasi Terhadap Siswa

No	Yang diamati	Pertemuan				
		I	II	III	IV	V
1	Siswa yang hadir pada saat pembelajaran	46	46	46	44	46
2	Siswa yang memperhatikan pembahasan materi	35	45	42	40	46
3	Siswa yang aktif bertanya bila ada materi yang belum dipahami	5	7	3	6	3
4	Siswa yang mengajukan diri untuk menjawab pertanyaan di papan tulis	7	10	6	8	7

5	Siswa yang menanggapi jawaban dari siswa lain	4	2	3	2	2
6	Siswa yang mengerjakan soal di papan tulis dengan benar	5	5	8	5	6
7	Siswa yang sering keluar masuk kelas pada saat pembelajaran	5	2	4	5	3
8	Siswa yang masih perlu bimbingan dalam mengerjakan soal	20	18	15	12	12
9	Siswa yang melakukan aktifitas lain saat pembelajaran sedang berlangsung	10	5	7	6	5

2. Hasil Wawancara

Adapun hasil wawancara yang diperoleh dari lembar wawancara yang dilakukan terhadap siswa atau responden adalah:

Tabel 4: Hasil Wawancara Terhadap Siswa

No	Pertanyaan wawancara	Jawaban siswa secara umum
1	Guru: Sejauh mana pemahaman anda tentang bangun ruang?	Siswa: Bangun ruang adalah bangun yang memiliki volume, luas selimut, dan luas permukaan.
2	Guru: Bagaimana pendapat anda tentang rumus-rumus yang dikenakan pada bangun ruang?	Siswa: Rumus tersebut mencakup volume, luas selimut, dan luas permukaan.

3	Guru: Apa yang anda ketahui tentang bangun ruang tabung, kerucut, dan bola?	Siswa: Bentuk, rumus, dan ciri-cirinya.
4	Guru: Menurut anda, unsur-unsur apa saja yang umum yang ada pada bangun ruang tabung, kerucut, dan bola?	Siswa: Jari-jari, diameter, selimut, dan tinggi.
5	Guru: Menurut anda, benda apa saja yang bisa dikategorikan berbentuk tabung?	Siswa: Gelas, ember, drum, dan kaleng susu.
6	Guru: Menurut anda, benda apa saja yang bisa dikategorikan berbentuk kerucut?	Siswa: Topi ulang tahun, trompet, nasi tumpeng, dan es krim.
7	Guru: Menurut anda, benda apa saja yang bisa dikategorikan berbentuk bola!	Siswa: Globe, onde-onde, planet, dan bakso.

Matematika Sebelum Penerapan Metode Latihan Bersama

Teman di Kelas VI MI No 03 Lambupoe.

Berdasarkan hasil penelitian yang dilakukan di MI No 03 Lambupoe yang mulai sejak tanggal 29 September 2014 sampai dengan 29 Oktober 2015, penulis dapat mengumpulkan data melalui instrument tes dan memperoleh hasil belajar berupa nilai siswa kelas VI MI No 03 Lambupoe.

Data hasil belajar matematika siswa kelas VI MI No 03 Lambupoe Jeneponto sebelum penerapan metode latihan bersama teman sebagai berikut:

Tabel 5

Data Hasil Pretest Siswa Kelas VI MI No 03 Lambupoe

NO	NAMA	NILAI
1	NOVIANTO	60
2	HIKMAWATI P. ARMILDAR	65
3	ALIF DARY	65
4	MUH. RACHMAD IMANUDDIN	65
5	M. FARHAN	55
6	MUHAMMAD RIEFKY RIVALDI	50
7	MUH. AIN FAJRI MAKMUR	50
8	MUHAMMAD FACHRI FIRMAN	50
9	AGUS SALIM	30
10	RIFKA ADELIA	55
11	ANDI CHAIRUN MAGFIRAH	60
12	RAHMAT HIDAYAH HAERUDDIN	65
13	DIAN INDAH PRATIWI	65
14	MUSTIKA MUSTARI	60
15	EGA AWEELLANA	35
16	MUH. SADHAR IBRAHIM	60
17	ANDI INDRA KURNIAWAN	45
18	DESRIYANTI M.	50
19	MUHAMMAD RESKY AKBAR AZIS	45
20	YUYUN DEVIA WULANDARI	50
21	MUH. ALDY HIDAYAT	45
22	NUR AFNI AGUS	50
23	NURHALIZAH	55
24	DANUTIRTA SAMIN	40
25	SITI NURHALIZAH PRATIWI	40
26	NUR AMSI	35
27	DAIVA ZEBADIAH	55
28	ANDI SITTI RAHMAWATI IDRIS	60
29	SITI AZISIAH AUDYA RAHMAN	50
30	A.KOBAYASIH WANDA KUSUMA	40
31	MUH. IMAN ARDIYANSYAH	55
32	ZAINAL	55
33	ARDIANTI SANUSI	45
34	EKA REZKI RAMDHANY S.	50
35	NURUL ARYANI PUTRI	55
36	MASHYUDUL AGUSSALIM ASSHIDIQ	65

37	NASRA HASRUNI	50
38	MUH. SYARIF AL'QADRI	55
39	A.FADLILLAH NAL AZKINA	60
40	RETNO WIDYA NINGRUM	40
41	NUR HALIZAH	60
42	AFNA EKA WIDYASTUTI HAMKA T.	50
43	RATNA SARI	60
44	ALIF SAHRAN AMRULLAH	50
45	HARIANTO ADI NUGRAHA	35
46	CHANIA TINEZIA SAMAD	60
47	NURUL RAMADHANI	70
Jumlah		2465

a. Rata-rata (mean)

$$\bar{x} = \frac{\sum_{i=1}^k x_i}{n}$$

$$= \frac{2465}{47}$$

$$= 52,45$$

Dari hasil perhitungan diatas diperoleh rata-rata nilai hasil belajar siswa kelas VIMI No 03 Lambupoe sebelum penerapan *metode latihan bersama* teman yaitu 52,45 dari ideal 100.

b. Persentase (%) nilai rata-rata

Tabel 6

*Tingkat Penguasaan Materi (Pretest) Siswa Kelas VI
MI No 03 Lambupoe*

No	Interval	Frekuensi	Persentase	Kategori Hasil Belajar
1	0 – 34	1	2,13	Sangat Rendah
2	35 – 54	22	46,81	Rendah
3	55 – 64	17	36,17	Sedang
4	65 – 84	7	14,89	Tinggi
5	85 – 100	0	0	Sangat tinggi
Jumlah		47	100	

$$\begin{aligned}
 1) P &= \frac{F}{N} \times 100\% \\
 &= \frac{1}{47} \times 100\% \\
 &= 2,13\%
 \end{aligned}$$

$$\begin{aligned}
 2) P &= \frac{F}{N} \times 100\% \\
 &= \frac{22}{47} \times 100\% \\
 &= 46,81\%
 \end{aligned}$$

$$\begin{aligned}
 3) P &= \frac{F}{N} \times 100 \% \\
 &= \frac{17}{47} \times 100 \% \\
 &= 36,17 \%
 \end{aligned}$$

$$\begin{aligned}
 4) P &= \frac{F}{N} \times 100 \% \\
 &= \frac{7}{47} \times 100 \% \\
 &= 14,89 \%
 \end{aligned}$$

Berdasarkan Tabel 4 di atas dapat diketahui bahwa terdapat 1 orang (2,13%) yang berada pada kategori Sangat rendah, terdapat 22 orang (46,81%) responden yang berada pada kategori Rendah, terdapat 17 orang (36,17%) responden yang berada pada kategori Sedang dan terdapat 7 orang (14,89%) responden yang berada pada kategori Tinggi. Berdasarkan hasil perhitungan tersebut diatas dapat disimpulkan bahwa secara umum hasil belajar matematika siswa kelas VI MI No 03 Lambupoe hal ini ditunjukkan dari perolehan nilai pada kategori rendah 46,81% dari 47 siswa.

2. Hasil Belajar Matematika Setelah Penerapan *Metode Latihan Bersama Teman* di Kelas VI MI No 03 Lambupoe.

Data hasil belajar matematika siswa kelas VI MI No 03 Lambupoe setelah penerapan *Metode Latihan Bersama Teman*, dapat dilihat pada tabel skor nilai post test di bawah ini:

Tabel 7

Data Hasil Posttest Siswa Kelas VI MI No 03 Lambupoe.

NO	NAMA	NILAI
1	NOVIANTO	95
2	HIKMAWATI P. ARMILDAR	60
3	ALIF DARY	95
4	MUH. RACHMAD IMANUDDIN	80
5	M. FARHAN	60
6	MUHAMMAD RIEFKY RIVALDI	80
7	MUH. AIN FAJRI MAKMUR	60
8	MUHAMMAD FACHRI FIRMAN	85
9	AGUS SALIM	65
10	RIFKA ADELIA	80
11	ANDI CHAIRUN MAGFIRAH	70
12	RAHMAT HIDAYAH HAERUDDIN	85
13	DIAN INDAH PRATIWI	85
14	MUSTIKA MUSTARI	85
15	EGA AWEELLANA	70
16	MUH. SADHAR IBRAHIM	85
17	ANDI INDRA KURNIAWAN	65
18	DESRIYANTI M.	70
19	MUHAMMAD RESKY AKBAR AZIS	65
20	YUYUN DEVIA WULANDARI	70
21	MUH. ALDY HIDAYAT	70
22	NUR AFNI AGUS	80
23	NURHALIZAH	70
24	DANUTIRTA SAMIN	70
25	SITI NURHALIZAH PRATIWI	75
26	NUR AMSI	65
27	DAIVA ZEBADIAH	80
28	ANDI SITTI RAHMAWATI IDRIS	70
29	SITI AZISIAH AUDYA RAHMAN	75
30	A.KOBAYASIH WANDA KUSUMA	85
31	MUH. IMAN ARDIYANSYAH	80
32	ZAINAL	75
33	ARDIANTI SANUSI	65
34	EKA REZKI RAMDHANY S.	85
35	NURUL ARYANI PUTRI	75
36	MASHYUDUL AGUSSALIM ASSHIDIQ	75

37	NASRA HASRUNI	75
38	MUH. SYARIF AL'QADRI	75
39	A.FADLILLAH NAL AZKINA	90
40	RETNO WIDYA NINGRUM	85
41	NUR HALIZAH	85
42	AFNA EKA WIDYASTUTI HAMKA T.	75
43	RATNA SAR	80
44	ALIF SAHRAN AMRULLAH	90
45	HARIANTO ADI NUGRAHA	65
46	CHANIA TINEZIA SAMAD	80
47	NURUL RAMADHANI	95
Jumlah		3600

a. Rata-rata (mean)

$$\begin{aligned}\bar{x} &= \frac{\sum_{i=1}^k x_i}{n} \\ &= \frac{3600}{47} \\ &= 76,59\end{aligned}$$

Dari hasil perhitungan diatas diperoleh rata-rata nilai hasil belajar siswa kelas VI MI No 03 Lambupoe setelah penerapan *Metode Latihan Bersama Teman* yaitu 76,59 dari ideal 100.

b. Persentase (%) nilai rata-rata

Tabel 8

*Tingkat Penguasaan Materi (Posttest) Siswa Kelas VI MI No 03
Lambupoe*

No	Interval	Frekuensi	Persentase	Kategori Hasil Belajar
1	0 – 34	0	0	Sangat Rendah
2	35 – 54	0	0	Rendah
3	55 – 64	3	6,38	Sedang
4	65 – 84	30	63,83	Tinggi
5	85 – 100	14	29,79	Sangat tinggi
Jumlah		47	100	

$$\begin{aligned}
 1) P &= \frac{F}{N} \times 100\% \\
 &= \frac{3}{47} \times 100\% \\
 &= 6,38\%
 \end{aligned}$$

$$\begin{aligned}
 2) P &= \frac{F}{N} \times 100\% \\
 &= \frac{30}{47} \times 100\% \\
 &= 63,83\%
 \end{aligned}$$

$$\begin{aligned}
 3) P &= \frac{F}{N} \times 100 \% \\
 &= \frac{14}{47} \times 100 \% \\
 &= 29,79 \%
 \end{aligned}$$

Berdasarkan Tabel 6 di atas dapat diketahui bahwa terdapat 3 orang (6,38%) yang berada pada kategori Sedang, terdapat 30 orang (63,83%) responden yang berada pada kategori Tinggi dan terdapat 14 orang (29,79%) responden yang berada pada kategori Sangat tinggi. Berdasarkan hasil perhitungan tersebut diatas dapat disimpulkan bahwa secara umum hasil belajar matematika siswa kelas VI MI No 03 Lambupoe setelah penerapan *Metode Latihan Bersama Teman* dikategorikan tinggi dan sangat tinggi, hal ini ditunjukkan dari perolehan nilai pada kategori tinggi 63,83% dari 47 siswa.

3. Efektifitas Sebelum dan Setelah Penerapan *Metode Latihan Bersama Teman* di Kelas VI MI No 03 Lambupoe Kab. Jeneponto.

Sesuai dengan hipotesis penelitian yakni "Penerapan *metode latihan bersama teman* efektif dalam meningkatkan hasil belajar matematika siswa kelas VI MI No 03 Lambupoe ", maka teknik yang digunakan untuk menguji hipotesis tersebut adalah statistik F.

a) Menentukan Standar Deviasi

Tabel 9: Standar Deviasi Nilai Pretest

Interval	f_i	x_i	$x_i - \bar{x}$	$(x_i - \bar{x})^2$	$f_i \cdot (x_i - \bar{x})^2$
30 – 36	4	33	-19,45	378,3	1393,2
37 – 43	4	40	-12,45	155	620
44 – 50	15	47	-5,45	29,7	445,5
51 – 57	8	54	1,55	2,4	19,2
58 – 64	9	61	8,55	73,1	657,9
65 – 71	7	68	15,55	241,8	1692,6
Jumlah					4828,4

$$S_1^2 = \frac{\sum_{i=1}^n f_i(x_i - \bar{x})^2}{n-1}$$

$$S_1^2 = \frac{4828,4}{47-1}$$

$$S_1^2 = \frac{4828,4}{46}$$

$$s_1^2 = 104,97$$

Tabel 10: Standar Deviasi Nilai Posttest

Interval	f_i	x_i	$x_i - \bar{x}$	$(x_i - \bar{x})^2$	$f_i \cdot (x_i - \bar{x})^2$
60 - 66	9	63	-13,59	184,69	1662,21
67 - 73	8	70	-6,59	43,43	347,44
74 - 80	16	77	0,41	0,17	2,72
81 - 87	9	84	7,41	54,91	494,19
88 - 94	2	91	14,41	207,65	415,3
95 - 101	3	98	21,41	458,39	1375,17
Jumlah					4297,03

$$S_2^2 = \frac{\sum_{i=1}^n f_i(x_i - \bar{x})^2}{n-1}$$

$$S_2^2 = \frac{4297,03}{47-1}$$

$$S_2^2 = \frac{4297,03}{46}$$

$$s_2^2 = 93,41$$

b) Menentukan harga F hitung

$$\begin{aligned}
 F &= \frac{s_1^2}{s_2^2} \\
 &= \frac{104,97}{93,41} \\
 &= 1,12
 \end{aligned}$$

c) Menentukan aturan pengambilan keputusan atau kriteria yang signifikan

Adapun kriteria keefektifannya adalah sebagai berikut :

- a. Apabila $s_1^2 > s_2^2$ atau $F > 0$, berarti *metode latihan bersama teman* ini efektif dalam meningkatkan hasil belajar matematika siswa kelas VI MI No 03 Lambupoe.
- b. Apabila $s_1^2 \leq s_2^2$ atau $F \leq 0$, berarti *metode latihan bersama teman* ini tidak efektif dalam meningkatkan hasil belajar matematika siswa kelas VI MI No 03 Lambupoe.

d) Kesimpulan

Berdasarkan hasil analisis inferensial diatas di peroleh $s_1^2 > s_2^2$ dimana, $s_1^2 = 104,97$ sedangkan $s_2^2 = 93,41$ dan $F > 0$, maka berdasarkan kriteria keefektifan dapat dikatakan bahwa *metode latihan bersama teman* efektif dalam meningkatkan hasil belajar matematika pada siswa kelas VI MI No 03 Lambupoe.

Dengan demikian dapat disimpulkan bahwa *metode latihan bersama teman* efektif dalam meningkatkan hasil belajar matematika pada siswa kelas VI MI No 03 Lambupoe

B. Pembahasan

Dalam penelitian ini dilakukan dua tahap yaitu tahap persiapan dan tahap pelaksanaan.

Pertama, Tahap persiapan. Pada tahap persiapan ini dilakukan beberapa hal, yaitu menelaah kurikulum materi pelajaran matematika untuk kelas VI MI No 03 Lambupoe Jenepono, melakukan konsultasi dengan pihak sekolah mengenai rencana teknis penelitian, membuat skenario pembelajaran di kelas dalam hal ini pembuatan silabus dan Rencana Pelaksanaan Pembelajaran (RPP) sesuai materi yang akan diajarkan, membuat alat bantu atau media pengajaran bila diperlukan, membuat lembar observasi untuk mengamati bagaimana kondisi belajar mengajar ketika pelaksanaan berlangsung, membuat lembar wawancara untuk mengetahui keadaan responden atau siswa, dan membuat soal-soal untuk tes awal (pretest).

Kedua, Tahap pelaksanaan. Dalam tahap pelaksanaan ini dilakukan dua fase yaitu pre-perlakuan dan perlakuan. Pre-perlakuan yang dilaksanakan meliputi; memberikan penjelasan secara singkat dan menyeluruh terhadap siswa kelas VI MI No 03 Lambupoe sehubungan dengan materi yang akan diteliti. Penjelasan singkat ini diberikan pada saat sebelum dilakukan tes awal (pretest). Penjelasan singkat ini hanya mencakup hal-hal yang bersifat umum saja terkait materi yang akan

diteliti. Setelah itu diberikanlah tes awal (pretest) dengan menggunakan instrumen tes untuk mengetahui hasil belajar siswa sebelum *metode latihan bersama teman* diterapkan. Pada pelaksanaan pretest diikuti oleh siswa kelas VIMI No 03 Lambupoe yang berjumlah 47 orang. Nilai rata-rata (*Mean*) yang diperoleh yaitu 52,41, jika dimasukkan dalam kategori hasil belajar siswa maka persentase hasil belajar siswa adalah 46,81% dikategorikan rendah. Langkah selanjutnya yaitu perlakuan, dalam hal ini memberikan perlakuan dengan menggunakan *metode latihan bersama teman*. Dalam penerapan *metode latihan bersama teman ini*, peneliti mendata siswa yang cepat mengerti penjelasan dari materi yang diberikan atau siswa yang memiliki nilai diatas KKM setelah melihat nilai dari latihan soal yang diberikan mengenai materi yang sudah dijelaskan. Siswa yang cepat mengerti tentang materi yang sudah dijelaskan atau yang memiliki nilai diatas KKM dianugerahi gelar asisten guru. Selanjutnya, dibentuklah kelompok-kelompok belajar di dalam ruang kelas tersebut dengan ketentuan setiap kelompok belajar akan dipandu seorang asisten guru. Seorang asisten guru diberi kepercayaan untuk menjelaskan materi pelajaran kepada siswa yang lain terkait materi yang belum dimengerti pada saat penjelasan sebelumnya oleh guru (peneliti). Perlakuan ini dengan menerapkan *metode latihan bersama teman* dilaksanakan sebanyak 5 kali pertemuan.

Untuk mengetahui apakah ada peningkatan hasil belajar siswa setelah diberikan perlakuan dengan menerapkan *metode latihan bersama teman* maka diadakan *posttest*. Nilai rata-rata yang diperoleh pada *posttest* yaitu 76,59, apabila dimasukkan dalam kategori hasil belajar siswa maka hasil *posttest* dikategorikan

tinggi dengan persentase hasil belajar 63,83%. Maka dalam pelaksanaannya dapat dilihat bahwa ada peningkatan hasil belajar dari sebelum ke sesudah diterapkan *metode latihan bersama teman*. Peningkatan tersebut terlihat jelas dari rata-rata nilai pretest 52,41 meningkat pada rata-rata nilai posttest 76,59.

Untuk mengetahui tingkat keberhasilan hasil belajar siswa juga digunakan lembar observasi. Berdasarkan data hasil observasi langsung pada kelas VIMI No 03 Lambupoe untuk mengubah hasil belajar dalam bentuk tingkah laku siswa sebagai berikut:

- 1) Siswa yang hadir pada saat pembelajaran (pertemuan I, II, III, IV, dan V) yaitu berturut-turut 46, 46, 46, 44, 46 dengan persentasenya adalah 97,02%.
- 2) Siswa yang memperhatikan pembahasan materi (pertemuan I, II, III, IV, dan V) yaitu berturut-turut 35, 45, 42, 40, 46 dengan persentasenya adalah 88,51%
- 3) Siswa yang aktif bertanya bila ada materi yang belum dipahami (pertemuan I, II, III, IV, dan V) yaitu berturut-turut 5, 7, 3, 6, 3 dengan persentasenya adalah 10,21%.
- 4) Siswa yang mengajukan diri untuk menjawab pertanyaan di papan tulis (pertemuan I, II, III, IV, dan V) yaitu berturut-turut 7, 10, 6, 8, 7 dengan persentasenya adalah 16,17%.
- 5) Siswa yang menanggapi jawaban dari siswa lain (pertemuan I, II, III, IV, dan V) yaitu berturut-turut 4, 2, 3, 2, 2 dengan persentasenya adalah 5,53%.
- 6) Siswa yang mengerjakan soal di papan tulis dengan benar (pertemuan I, II, III, IV, dan V) yaitu berturut-turut 5, 5, 8, 5, 6 dengan persentasenya adalah 12,34%.

- 7) Siswa yang sering keluar masuk kelas pada saat pembelajaran (pertemuan I, II, III, IV, dan V) yaitu berturut-turut 5, 2, 4, 5, 3 dengan persentasenya adalah 8,09%.
- 8) Siswa yang masih perlu bimbingan dalam mengerjakan soal (pertemuan I, II, III, IV, dan V) yaitu berturut-turut 20, 18, 15, 12, 12 dengan persentasenya adalah 32,77%.
- 9) Siswa yang melakukan aktifitas lain saat pembelajaran sedang berlangsung (pertemuan I, II, III, IV, dan V) yaitu berturut-turut 10, 5, 7, 6, 5 dengan persentasenya adalah 14,04%.

Dari uraian di atas maka dapat disimpulkan bahwa penerapan *metode latihan bersama teman* dapat meningkatkan hasil belajar matematika siswa kelas VIMI No 03 Lambupoe.

Selanjutnya, berdasarkan hasil wawancara sepihak yang dilakukan oleh peneliti terhadap siswa kelas VIMI N 03 Lambupoe, maka dapat diketahui bahwa kemampuan berpikir siswa terjadi peningkatan. Hal ini dapat terlihat bahwa sebagian besar dari jawaban siswa sudah mengarah ke pertanyaan yang diajukan oleh peneliti pada saat dilakukan wawancara, walaupun masih ada sebagian kecil dari jawaban siswa yang belum searah dengan pertanyaan yang diajukan peneliti pada saat dilakukan wawancara. Dari uraian tersebut maka dapat disimpulkan bahwa penerapan *metode latihan bersama teman* dapat meningkatkan kemampuan berpikir siswa kelas VIMI No 03 Lambupoe.

Efektivitas penerapan *metode latihan bersama teman* dapat diketahui dengan menganalisis hasil *pretest* dan *posttest* dengan menggunakan uji F dimana didapatkan $s_1^2 > s_2^2$ yaitu $s_1^2 = 104,97$ lebih besar dari $s_2^2 = 93,41$. Dengan ketentuan Apabila $s_1^2 > s_2^2$ atau $F > 0$, berarti *metode latihan bersama teman* ini efektif dalam meningkatkan hasil belajar matematika siswa kelas VI MI No 03 Lambupoe. Dengan demikian penerapan *metode latihan bersama teman* efektif digunakan.

BAB V

PENUTUP

A. Kesimpulan

Berdasarkan nilai analisis data tentang penerapan *metode latihan bersama teman* terhadap hasil belajar matematika siswa kelas VI MI No 03 Lambupoe, maka akhirnya dapat disimpulkan bahwa:

1. Berdasarkan data yang diperoleh dapat disimpulkan bahwa secara umum hasil belajar matematika siswa kelas VI MI No 03 Lambupoe sebelum penerapan *metode latihan bersama teman* dikategorikan rendah. Hal ini ditunjukkan dari perolehan persentase pada kategori rendah sebesar 48,81% dengan nilai rata-rata 52,45 dari 47 siswa.
2. Berdasarkan data yang diperoleh dapat disimpulkan bahwa secara umum hasil belajar matematika siswa kelas VI MI No 03 Lambupoe setelah penerapan *metode latihan bersama teman* dikategorikan tinggi dan sangat tinggi. Hal ini ditunjukkan dari perolehan persentase pada kategori tinggi sebesar 63,83% dengan nilai rata-rata 76,79 dari 47 siswa.
3. Hipotesis dalam penelitian ini diterima karena pembelajaran matematika siswa kelas VI MI No 03 Lambupoe setelah penerapan *metode latihan bersama teman* efektif dalam meningkatkan hasil belajar matematika.

B. Implikasi Penulisan

Berdasarkan hasil penelitian ini, penulis menyarankan:

1. Pembelajaran matematika dengan menerapkan *metode latihan bersama teman* layak untuk dipertimbangkan menjadi metode pembelajaran alternatif.
2. Bagi yang melakukan penelitian selanjutnya harus berhubungan dengan model pengajaran yang diteliti di atas agar kiranya lebih memperhatikan hal-hal yang berhubungan dengan pemahaman konsep matematika.

DAFTAR PUSTAKA

- Arikunto, Suharsimi. *Prosedur Penelitian Suatu Pendekatan Praktik*. Jakarta: PT Rineka Cipta.
- Depdikbud. *Pedoman umum sistem pengujian hasil kegiatan belajar*. www.google.com (4 Agustus 2014).
- Fathurrohman, Pupuh dan Sutikno, M. Sobry. 2010. *Strategi Belajar Mengajar*. Bandung: Refika Aditama.
- Hamalik, Oemar. 2002. *Psikologi Belajar Mengajar*. Bandung: Sinar Baru Algesindo.
- Hamalik, Oemar. 2010. *Proses Belajar Mengajar*. Jakarta: Bumi Aksara.
- Hasan, M.Iqbal. *Pokok-Pokok Materi Statistic 2*. Jakarta: Bumi Aksara.
- <http://duniabaca.com>, (2014)
- Kalimantan Post, *Matematika Dalam Kehidupan Beragama*. www.google.com (07 April 2014).
- Mujiyanto. 2007. *Penggunaan Media Pendidikan pada Pengajaran Matematika di Sekolah Menengah*. (diakses dari internet: <http://one.indoskripsi.com>).
- Pidarta, Made. 2007. *Landasan Kependidikan*. Jakarta: Rineka Cipta.
- Rastodio. *Kinerja Mengajar Guru*. Situs Rastodio. <http://rastodio.com/pendidikan-mengukur-kinerja-mengajar-guru-html#respon> (10 oktober 2014).
- Sagala, Syaiful. 2010. *Konsep dan Makna Pembelajaran*. Bandung: Alfabeta.
- Saptarini, Rita. 2002. *Upaya Meningkatkan Pemahaman Konsep Siswa*. Skripsi: FMIPA Universitas Negeri Malang.
- Shadiq, Fadjar. 2011. *Apa dan Mengapa Matematika Begitu Penting*. www.google.com (07 April 2014).
- Soedjadi, R. 1999/2000. *Kiat Pendidikan Matematika Di Indonesia*. Jakarta: Direktorat Jenderal Pendidikan Tinggi DEPDIKNAS.

- Sudjana, Nana. 2005. *Penilaian Hasil Proses Belajar Mengajar*. Bandung: Rosda Karya.
- Sugiyono. 2005. *Metode Penelitian Administrasi*. Bandung: Alfabeta.
- Sugiyono. 2008. *Metode Penelitian Pendidikan Pendekatan Kuantitatif, Kualitatif, dan R & D*. Bandung: Alfabeta.
- Suherman, Erman. 2003. *Strategi Pembelajaran Matematika Kontemporer*. Bandung: JICA-IMSTEP PROJECT.
- Sukmadinata, Nana Syaodih. 2009. *Landasan Psikologi Proses Pendidikan*. Bandung: Remaja Rosdakarya.
- Suprijono, Agus. 2009. *Cooperative Learning* Yogyakarta: Pustaka Pelajar.
- Suryabrata. 1982. *Psikologi Pendidikan*. Yogyakarta: Depdikbud.
- Syah, Muhibbin. 2006. *Psikologi Belajar*. Jakarta: PT. Raja Grafindo Persada.
- Technology13. *Pengertian Hasil Belajar*. Situs Technology <http://Technology13.wordpress.com/2009/07/04/pengertian-hasil-belajar.html> (10 oktober 2014).
- Tiro, Muh. Arif. 2000. *Dasar-dasar statistik*. Makassar: State University Of Makassar Press.
- Yamin, Martinis. 2009. *Desain Pembelajaran Berbasis Tingkat Satuan Pendidikan*. Jakarta: Gaung Persada Press.
- Yonny, Acep dan Yunus, Sri Rahayu. 2011. *Begini Cara Menjadi Guru Inspiratif dan Disenangi Siswa*. Yogyakarta: Pustaka Widyatama.
- Yusuf, Muh. 2006. *Efektivitas Penerapan Metode Pembelajaran Index Card Match Terhadap Hasil Belajar Matematika Siswa Kelas XI SMA Negeri 1 Lembang Kabupaten Pinrang*. Skripsi: Fakultas Tarbiyah dan Keguruan. UIN Alauddin Makassar.