

**ANALISIS KADAR NATRIUM BENZOAT PADA SAUS CABE
PRODUKSI KOTA MAKASSAR DENGAN METODE
SPEKTROFOTOMETRI UV-Vis**



SKRIPSI

Diajukan untuk Memenuhi Salah Satu Syarat Meraih Gelar Sarjana
Jurusan Farmasi Fakultas Ilmu Kesehatan
UIN Alauddin Makassar

Oleh:

HERIANTI AKIB
NIM. 70100109036

**FAKULTAS ILMU KESEHATAN
UNIVERSITAS ISLAM NEGERI ALAUDDIN MAKASSAR**

2014

**ANALISIS KADAR NATRIUM BENZOAT PADA SAUS CABE
PRODUKSI KOTA MAKASSAR DENGAN METODE
SPEKTROFOTOMETRI UV-Vis**



SKRIPSI

Diajukan untuk Memenuhi Salah Satu Syarat Meraih Gelar Sarjana
Jurusan Farmasi Fakultas Ilmu Kesehatan
UIN Alauddin Makassar

Oleh:

HERIANTI AKIB
NIM. 70100109036

**FAKULTAS ILMU KESEHATAN
UNIVERSITAS ISLAM NEGERI ALAUDDIN MAKASSAR**

2014

PERNYATAAN KEASLIAN SKRIPSI

Mahasiswa yang bertanda tangan di bawah ini:

Nama : Herianti Akib
Tempat/Tgl. Lahir : Ongkoe-Wajo, 16 Desember 1990
Jurusan : Farmasi
Fakultas : Kesehatan
Alamat : BTN Minasaupa Blok L8/15
Judul : Analisis Kadar Natrium Benzoat pada Saus Cabe Produksi
Kota Makassar dengan Metode Spektrofotometri UV-Vis

Menyatakan dengan sesungguhnya dan penuh kesadaran bahwa skripsi ini benar adalah hasil karya sendiri. Jika di kemudian hari terbukti bahwa ia merupakan duplikat, tiruan, plagiat, atau dibuat oleh orang lain, sebagian atau seluruhnya, maka skripsi dan gelar yang diperoleh karenanya batal demi hukum.

Makassar, Januari 2014

Penyusun,

Herianti Akib
NIM. 70100109036

PENGESAHAN SKRIPSI

Skripsi yang berjudul “Analisis Kadar Natrium Benzoat Pada Saus Cabe Produksi Kota Makassar Dengan Metode Spektrofotometri UV-Vis” yang disusun oleh Herianti Akib, NIM: 70100109036, mahasiswa Jurusan Farmasi Fakultas Ilmu Kesehatan UIN Alauddin Makassar, telah diuji dan dipertahankan dalam Ujian Sidang Skripsi yang diselenggarakan pada hari Senin, 13 Januari 2014 M bertepatan dengan tanggal 12 Rabiul Awal 1435 H, dinyatakan dapat diterima sebagai salah satu syarat untuk memperoleh gelar Sarjana dalam Ilmu Kesehatan, Jurusan Farmasi.

Makassar, 13 Januari 2014 M
12 Rabiul Awal 1435 H

DEWAN PENGUJI

Ketua : Prof. Dr. H. Ahmad M. Sewang, M.A. (.....)

Sekretaris : Hj. Gemy Nastity Handayani, S.Si., M.Si., Apt. (.....)

Pembimbing I : Haeria, S.Si., M.Si. (.....)

Pembimbing II : Dra. Hj. Faridha Yenny Nonci, M.Si., Apt. (.....)

Penguji I : Surya Ningsi, S.Si., M.Si., Apt. (.....)

Penguji II : Prof. DR. H. Abd. Rahim Yunus, M.A. (.....)

Diketahui oleh:
Pjs. Dekan Fakultas Ilmu Kesehatan
UIN Alauddin Makassar,

Prof. Dr. H. Ahmad M. Sewang, MA
NIP. 19520811 198203 1 001

PENGESAHAN SKRIPSI

Skripsi yang berjudul “Analisis Kadar Natrium Benzoat Pada Saus Cabe Produksi Kota Makassar Dengan Metode Spektrofotometri UV-Vis” yang disusun oleh Herianti Akib, NIM: 70100109036, mahasiswa Jurusan Farmasi Fakultas Ilmu Kesehatan UIN Alauddin Makassar, telah diuji dan dipertahankan dalam Ujian Sidang Skripsi yang diselenggarakan pada hari Senin, 13 Januari 2014 M bertepatan dengan tanggal 12 Rabiul Awal 1435 H, dinyatakan dapat diterima sebagai salah satu syarat untuk memperoleh gelar Sarjana dalam Ilmu Kesehatan, Jurusan Farmasi.

Makassar, 13 Januari 2014 M
12 Rabiul Awal 1435 H

DEWAN PENGUJI

Ketua : Prof. Dr. H. Ahmad M. Sewang, M.A. (.....)

Sekretaris : Hj. Gemy Nastity Handayani, S.Si., M.Si., Apt. (.....)

Pembimbing I : Haeria, S.Si., M.Si. (.....)

Pembimbing II : Dra. Hj. Faridha Yenny Nonci, M.Si., Apt. (.....)

Penguji I : Surya Ningsi, S.Si., M.Si., Apt. (.....)

Penguji II : Prof. DR. H. Abd. Rahim Yunus, M.A. (.....)

Diketahui oleh:
Pjs. Dekan Fakultas Ilmu Kesehatan
UIN Alauddin Makassar,

Prof. Dr. H. Ahmad M. Sewang, MA
NIP. 19520811 198203 1 001

DAFTAR ISI

HALAMAN JUDUL	i
PERNYATAAN KEASLIAN SKRIPSI	ii
LEMBAR PENGESAHAN SKRIPSI	iii
KATA PENGANTAR	iv
DAFTAR ISI	vii
DAFTAR TABEL	ix
DAFTAR GAMBAR	x
DAFTAR LAMPIRAN	xi
ABSTRAK	xii
ABSTRACT	xiii
BAB I PENDAHULUAN	
A. Latar Belakang.....	1
B. Rumusan Masalah.....	3
C. Tujuan Penelitian	3
D. Manfaat Penelitian	4
BAB II TINJAUAN PUSTAKA	
A. Saus	5
B. Bahan Tambahan Pangan	5
C. Pengawet	9
D. Uraian Natrium Benzoat	19
E. Ekstraksi	21
F. Spektrofotometri	22

	G. Tinjauan Islam	29
BAB	III METODOLOGI PENELITIAN	
	A. Alat dan Bahan yang digunakan	32
	1. Alat-alat	32
	2. Bahan-bahan	32
	B. Prosedur Kerja	32
	1. Perlakuan sampel	32
	a. Populasi dan sampel	32
	b. Pembuatan larutan pereaksi	32
	2. Analisis Kualitatif	33
	3. Analisis Kuantitatif	34
	a. Penentuan panjang gelombang maksimum	34
	b. Penentuan kurva kalibrasi	34
	c. Analisis sampel	34
BAB	IV HASIL DAN PEMBAHASAN	
	A. Hasil Penelitian	35
	B. Pembahasan	37
BAB	V PENUTUP	
	A. Kesimpulan	41
	B. Saran	41
	DAFTAR PUSTAKA	42
	LAMPIRAN	45
	RIWAYAT HIDUP	55

DAFTAR TABEL

Tabel	Halaman
1. Bahan pengawet yang diizinkan di Indonesia	12
2. Spektrum cahaya tampak	23
3. Hasil pengamatan sampel saus cabe uji kualitatif	35
4. Hasil absorbansi larutan standar asam benzoat	35
5. Hasil pengukuran absorbansi asam benzoat	36

DAFTAR GAMBAR

Gambar	Halaman
1. Rumus Bangun Natrium Benzoat	20
2. Grafik	36
3. Skema Kerja	45
4. Sampel	52
5. Spektrofotometri UV-Vis	53

DAFTAR LAMPIRAN

Lampiran	Halaman
1. Skema Kerja	43
2. Perhitungan	46
3. Foto Gambar dan Alat	50

ABSTRAK

Nama Penyusun : Herianti Akib
NIM : 70100109036
Judul Skripsi : “Analisis Kadar Natrium Benzoat Pada Saus Cabe Produksi Kota Makassar dengan Metode Spektrofotometri UV-Vis”

Telah dilakukan analisis kadar terhadap bahan pengawet natrium benzoat pada saus cabe produksi kota Makassar yang bertujuan untuk mengetahui kadar natrium benzoat pada saus cabe produksi kota Makassar. Analisis kualitatif zat pengawet natrium benzoat dilakukan dengan pereaksi FeCl_3 dengan membentuk endapan merah bata. Analisis kuantitatif dilakukan dengan menggunakan Spektrofotometer UV-Vis dimana asam benzoat diukur pada panjang gelombang 270 nm.

Dari hasil penelitian diperoleh kadar natrium benzoat dari keempat sampel, yaitu sampel A sebanyak 1,361 g/kg, sampel B sebanyak 0,41 g/kg, sampel C sebanyak 1,616 g/kg, dan sampel D sebanyak 0,292 g/kg. Berdasarkan SK Menteri Kesehatan RI Nomor 722/Menkes/Per/IX/88 ditetapkan bahwa zat pengawet natrium benzoat yang diizinkan dalam makanan dan minuman adalah dalam batas 1 g/kg. Dari hasil penelitian ini dapat disimpulkan bahwa kadar zat pengawet yang terdapat pada saus cabe tersebut terdapat dua sampel melebihi batas maksimal dan dua lainnya sudah memenuhi batas yang telah ditentukan.

Kata kunci: natrium benzoat, saus cabe, spektrofotometer UV-Vis

ABSTRACT

Name : Herianti Akib
Reg. Number : 70100109036
Thesis title : “Sodium Benzoate Content Analysis In Chili Sauce Which Produced In Makassar by UV-Visible Spectrophotometric”

A content analysis has been conducted on the preservative sodium benzoate in contained in chili sauce produced in the city of Makassar. The qualitative analysis of the preservative sodium benzoate is reactive with FeCl_3 to form a brick red precipitate. The quantitative analysis was performed by applying UV-Vis spectrophotometric that benzoic acid was measured at a wavelength of 270 nm.

The results were obtained from four samples of sodium benzoate levels. The content in sample A is as much as 1,361 g/kg, in sample B it is 0,41 g/kg, in sample C it is 1,616 g/kg, and in sample D it is 0,292 g/kg. Referring to the decree issued by the Ministry of Health of Indonesian numbered 722/Menkes/Per/IX/88 the maximum level of the preservative sodium benzoate are allowed in foods and beverages is the limit of 1 g/kg. The result of this study implies that the levels of preservatives contained in the chili sauce there are two sample exceeds the maximum limits and the other two already comply the specified limits.

Keywords: sodium benzoate, chili sauce, UV-Vis spectrophotometric

BAB I

PENDAHULUAN

A. Latar Belakang

Kemajuan teknologi menyebabkan aktivitas masyarakat meningkat, baik dipedesaan maupun diperkotaan. Kebutuhan masyarakat yang semakin kompleks menyebabkan perlu dicari cara yang praktis untuk memenuhi kebutuhan sehari-hari, seperti penyajian makanan dan minuman. Banyak produk bahan pangan yang dikemas dalam kaleng, botol maupun kemasan lainnya untuk memudahkan masyarakat mengkonsumsinya.

Kualitas bahan pangan dapat dijaga dengan berbagai cara antara lain: dengan pendinginan, pemanasan, penggaraman, pemanisan, pengeringan, dan penambahan bahan pengawet. Meningkatkan kualitas bahan pangan dengan cara penambahan pengawet lebih banyak digunakan dibanding dengan cara pengawetan yang lain, karena relatif murah dan mudah.

Seiring berkembangnya aneka jenis makanan, saat ini pengguna saus cabe di masyarakat terus meningkat. Saus cabe dibutuhkan untuk berbagai jenis makanan antara lain mi ayam, mi bakso, mi goreng, ayam goreng, *pizza*, aneka pasta, dan olahan *sea food*.

Banyak produsen yang membuat saus tetapi tidak memenuhi standar yang ditetapkan, sehingga dapat mengganggu kesehatan konsumen. Hal ini terjadi karena

produsen berusaha memenuhi permintaan pasar yang menginginkan saus cabe dengan harga yang murah, sehingga tidak sedikit produsen yang mengabaikan standar dan keamanan makanan dengan menambahkan bahan pengawet pada proses pengolahan saus cabe (Niky Puji Utami, 2011).

Bahan pengawet juga umumnya digunakan untuk mengawetkan makanan dan minuman yang mempunyai sifat mudah rusak. Bahan ini dapat menghambat atau memperlambat terjadinya kerusakan atau pembusukan makanan dan minuman. Tetapi tidak jarang produsen pangan menggunakannya dengan tujuan untuk memperpanjang masa simpan atau memperbaiki tekstur. Penggunaan pengawet dalam makanan harus tepat, baik jenis maupun dosisnya (Cahyadi, 2008).

Natrium benzoat merupakan pengawet yang dapat ditambahkan secara langsung ke dalam makanan atau dilarutkan terlebih dahulu di dalam air atau pelarut lainnya. Natrium benzoat sangat efektif dalam menghambat pertumbuhan mikroba (Winarno, 1980: 21). Batas maksimum natrium benzoat ditetapkan oleh Menteri Kesehatan RI Nomor: 722/Menkes/Per/IX/1988 tentang penggunaan natrium benzoat yang diizinkan oleh Depkes RI tidak melebihi 1g/kg.

Penambahan pengawet natrium benzoat pada bahan pangan tidak dilarang pemerintah, namun produsen hendaknya tidak menambahkan bahan tersebut dengan sesuka hati, karena bahan pengawet ini akan merugikan kesehatan jika dipakai secara berlebihan. Pada penderita asma dan urtikaria sangat sensitive terhadap asam benzoat dan jika dikonsumsi dalam jumlah besar akan mengiritasi lambung (Cahyadi, 2008).

Berdasarkan penelitian yang dilakukan oleh Pomarinda Simbolon yang menganalisis kadar natrium benzoat pada produk-produk saus cabe yang beredar di kota Medan tahun 2006 kandungan natrium benzoat yang tertinggi sebesar 0,6 g/kg

dan kadar natrium benzoat yang terendah sebesar 0,08 g/kg. Hasil penelitian menunjukkan bahwa seluruh sampel saus cabe masih berada di bawah batas penggunaan maksimal natrium benzoat pada saus cabe sehingga aman untuk dikonsumsi dan tidak berbahaya bagi kesehatan konsumen (Pomarinda Simbolon, 2006).

Berdasarkan latar belakang diatas, maka dilakukan penelitian penentuan kadar natrium benzoat dalam saus cabe yang di produksi di kota Makassar.

B. Rumusan Masalah

1. Apakah kadar natrium benzoat yang terkandung dalam saus cabe yang di produksi di kota Makassar sudah memenuhi standar (1g/kg) yang telah ditetapkan oleh Permenkes RI No: 722/MEN.KES/PER/IX/88 tentang bahan tambahan pangan?
2. Berapa kadar natrium benzoat yang terkandung dalam saus cabe yang di produksi di kota Makassar?
3. Bagaimana pandangan Islam tentang penggunaan pengawet pada bahan pangan?

C. Tujuan Penelitian

1. Mengetahui kadar natrium benzoat yang terkandung dalam saus cabe yang di produksi di kota Makassar.
2. Menentukan kadar natrium benzoat dalam saus cabe yang di produksi di kota Makassar.

3. Mengetahui pandangan Islam tentang penggunaan pengawet pada bahan pangan.

D. Manfaat Penelitian

1. Memberikan informasi apakah kadar natrium benzoat dalam saus cabe yang di produksi di kota Makassar sudah memenuhi standar (1g/kg) yang telah ditetapkan oleh Permenkes RI No: 722/MEN.KES/PER/IX/88 tentang bahan tambahan pangan.
2. Memberikan informasi tentang penggunaan pengawet pada bahan pangan berdasarkan syariat Islam.

BAB II

TINJAUAN PUSTAKA

A. Saus

Kata “saus” berasal dari bahasa Perancis (*sauce*) yang diambil dari bahasa latin *salsus* yang berarti “digarami”. Sedangkan saus dalam istilah masak-memasak berarti cairan kental yang digunakan sewaktu memasak atau dihidangkan bersama-sama makanan sebagai penyedap atau agar makanan kelihatan bagus. Saus juga dapat diartikan sebagai cairan kental (pasta) yang terbuat dari bubur buah berwarna menarik (biasanya merah), mempunyai aroma dan rasa yang merangsang/dengan atau tanpa rasa pedas.

Saus merupakan salah satu produk olahan pangan yang sangat populer. Saus tidak saja hadir dalam sajian seperti mie bakso atau mie ayam, tetapi juga dijadikan bahan pelengkap nasi goreng, mie goreng dan aneka makanan *fast food* (Anonimus, 2008).

Tingkat keawetan saus cabe sangat ditentukan oleh proses pengolahan yang diterapkan dan jumlah bahan pengawet yang digunakan. Jika proses pengolahan (terutama pemasakan) dilakukan secara benar, dengan sendirinya produk menjadi awet, sehingga tidak diperlukan bahan pengawet yang berlebih (Astawan, 2007).

B. Bahan Tambahan Pangan

Menurut peraturan menteri kesehatan RI No .329/Menkes/PER/XII/76, dimaksud dengan zat aditif adalah bahan yang ditambahkan dan dicampurkan sewaktu mengelola makanan untuk meningkatkan mutu. Termasuk ke dalamnya adalah pewarna, penyedap rasa, aroma, antioksidan, pengawet, pengental.

Menurut Cahyadi (2008), tujuan penggunaan bahan tambahan pangan makanan adalah:

1. Meningkatkan atau mempertahankan nilai gizi dan kualitas daya simpan
2. Membuat makanan lebih mudah dihidangkan.
3. Membuat makanan tampak lebih berkualitas.

Pada umumnya bahan tambahan dapat dibagi menjadi dua bagian besar yaitu :

1. Aditif sengaja, yaitu aditif yang diberikan secara sengaja dengan maksud dan tujuan tertentu, misalnya untuk meningkatkan konsistensi, nilai gizi, cita rasa, mengendalikan keasaman atau kebasaaan, memantapkan bentuk dan rupa, dan lain sebagainya.
2. Aditif tidak sengaja, yaitu aditif yang terdapat dalam makanan dalam jumlah yang sangat kecil sebagai akibat dari proses pengolahan.

Bila dilihat dari asalnya, aditif dapat berasal dari sumber alamiah seperti lesitin, asam sitrat dan sebagainya. Dapat juga disintesis dari bahan kimia yang mempunyai sifat serupa benar dengan alamiah yang sejenis, baik susunan kimia maupun sifat metabolismenya seperti β -karoten, asam askorbat dan lain-lain. Pada umumnya bahan sintetik mempunyai kelebihan yang lebih pekat, lebih stabil, dan lebih murah.

Walaupun demikian ada kelemahannya yaitu sering terjadi ketidaksempurnaan proses sehingga mengandung zat-zat yang berbahaya dalam kesehatan dan kadang-kadang bersifat karsinogenik yang dapat merangsang terjadinya kanker pada manusia.

Menurut Undang-undang RI No. 7 Tahun 1996 tentang pangan, pada Bab II Pasal 10 tentang Bahan Tambahan Makanan dicantumkan, (1) "Setiap orang memproduksi pangan untuk diedarkan dilarang menggunakan bahan apapun sebagai

bahan tambahan pangan yang dinyatakan terlarang atau melampaui ambang batas maksimal yang telah ditetapkan. (2) “Pemerintah menetapkan lebih lanjut bahan yang dilarang dan atau dapat digunakan sebagai bahan tambahan pangan dan kegiatan atau proses produksi pangan serta ambang batas maksimal sebagaimana dimaksud pada ayat (1) (BPOM RI, 2012: 9).

Adapun bahan makanan yang diizinkan sesuai dengan peraturan Menteri Kesehatan RI No. 722/MEN.KES/PER/IX/88 tentang bahan makanan:

1. Bahan tambahan makanan yang diizinkan digunakan pada makanan terdiri dari golongan:
 - a. Antioksidan (*Antioksidant*) merupakan bahan tambahan makanan yang dapat mencegah atau menghambat oksidasi.
 - b. Antikempal (*Anticaking Agent*) merupakan bahan tambahan makanan yang dapat mencegah menggempalnya makanan yang berupa serbuk.
 - c. Pengatur keasaman (*Acidity Regulator*) merupakan bahan tambahan makanan yang dapat mengasamkan, menetralkan, dan mempertahankan derajat keasaman makanan.
 - d. Pemanis buatan (*Artificial Sweetener*) merupakan bahan tambahan makanan yang dapat menyebabkan rasa manis pada makanan, yang tidak atau hampir tidak mempunyai nilai gizi.
 - e. Pemutih dan pematang tepung (*Flour Treatment Agent*) merupakan bahan tambahan makanan yang dapat mempercepat proses pemutihan atau pematang tepung, sehingga dapat memperbaiki mutu pemanggangan.

- f. Pengemulsi, pemantap, pengental (*Emulsifier, Stabilizer, Thickener*) merupakan bahan tambahan makanan yang dapat membantu terbentuknya atau memantapkan system disperse yang homogen pada makanan.
 - g. Pengawet (*preservative*) merupakan bahan tambahan makanan yang mencegah atau menghambat fermentasi, pengasaman atau penguraian lain pada makanan yang disebabkan oleh pertumbuhan mikroorganisme.
 - h. Pengeras (*Ossifying Agent*) merupakan bahan tambahan makanan yang dapat memperkeras atau mencegah melunaknya makanan.
 - i. Pewarna (*Colouring Agent*) merupakan bahan tambahan makanan yang dapat memperbaiki atau memberi warna pada makanan.
 - j. Penyedap rasa dan aroma penguat rasa (*Flavor, Flavor Enhancer*) merupakan bahan tambahan makanan yang dapat memberikan, menambah, atau mempertegas rasa dan aroma.
 - k. Sekuesteran (*Sequestrant*) merupakan bahan tambahan makanan yang dapat mengikat ion logam yang ada dalam makanan.
2. Untuk produk makanan yang diizinkan mengandung lebih dari satu macam antioksidan, maka hasil bagi masing-masing bahan dengan batas maksimum penggunaannya jika dijumlahkan tidak boleh lebih dari satu.
 3. Untuk produk makanan yang diizinkan mengandung lebih dari satu macam pengawet, maka hasil bagi masing-masing bahan dengan batas maksimum penggunaannya jika dijumlahkan tidak boleh lebih dari satu.
 4. Batas penggunaan “secukupnya” adalah penggunaannya sesuai dengan cara produksi yang baik, yang maksudnya jumlah wajar yang diperlukan sesuai dengan tujuan penggunaan tambahan makanan tersebut.

5. Pada bahan tambahan makanan golongan pengawet. Batas maksimum penggunaan garam benzoat dihitung sebagai asam benzoat, garam sorbat sebagai asam sorbet dan senyawa sulfit sebagai SO_2 .
6. Pemanis buatan adalah bahan tambahan makanan yang dapat menyebabkan rasa manis pada makanan yang tidak atau hampir mempunyai nilai gizi.
7. Pengawet adalah bahan tambahan makanan yang mencegah atau menghambat fermentasi, pengasaman atau penguraian lain terhadap makanan yang disebabkan oleh mikroorganisme (Standar, 1995: 12).

Bahan tambahan makanan yang tidak diizinkan atau dilarang digunakan dalam makanan karena bersifat karsinogenik berdasarkan Permenkes RI Nomor 1168/Menkes/Per/IX/1999 adalah:

1. Asam salisilat dan garamnya
2. Dietilpirokarbonat
3. Dulsin
4. Kalium klorat
5. Kloramfenikol
6. Minyak nabati yang dibrominasi
7. Nitrofurazon
8. Formalin
9. Kalium Bromat

C. Pengawet

Zat pengawet adalah bahan yang ditambahkan dalam makanan dengan tujuan menghambat kerusakan oleh mikroorganisme (bakteri, khamir, kapang) sehingga proses pembusukan atau pengasaman atau penguraian dapat dicegah. Bahan

pengawet pada makanan atau minuman berfungsi menekan pertumbuhan mikroorganisme yang merugikan, menghindarkan oksidasi makanan sekaligus menjaga nutrisi makanan.

Penggunaan pengawet tersebut harus mengikuti takaran yang dibenarkan. Upaya produsen (pelaku usaha) dalam memberikan perlindungan konsumen sehubungan dengan penggunaan bahan pengawet pada makanan adalah dengan memenuhi ketentuan tentang peraturan penggunaan pengawet terhadap produk makanannya. Penggunaan pengawet yang diizinkan dan takaran yang benar, diharapkan dapat memberikan perlindungan terhadap konsumen dan kemungkinan penggunaan zat yang mengandung bahaya. Hak konsumen atas keamanan dan keselamatan terhadap barang yang dikonsumsi harus dihormati oleh produsen. Lama dan seringnya mengonsumsi makanan dengan pengawet kemungkinan menimbulkan terjadinya akumulasi zat-zat tertentu yang bisa memicu reaksi yang menyebabkan penyakit (Luthana, 2008).

Terdapat beberapa persyaratan bahan pengawet kimia, selain persyaratan yang dituntut untuk semua bahan tambahan pangan antara lain sebagai berikut:

1. Memberi arti ekonomis dari pengawetan.
2. Digunakan hanya apabila cara-cara pengawetan yang lain tidak mencukupi atau tidak tersedia.
3. Memperpanjang umur simpan dalam pangan.
4. Tidak menurunkan kualitas (warna, cita rasa dan bau) bahan pangan yang diawetkan.
5. Mudah dilarutkan.
6. Menunjukkan sifat-sifat antimikroba pada jenjang pH pangan yang diawetkan.

7. Aman dalam jumlah yang diperlukan.
8. Mudah ditentukan dengan analisis kimia.
9. Tidak menghambat enzim-enzim pencernaan.
10. Tidak dekomposisi atau tidak bereaksi untuk membentuk suatu senyawa kompleks yang bersifat lebih toksik.
11. Mudah dikontrol dan didistribusikan secara merata dalam bahan pangan.
12. Mempunyai spektra antimikroba yang luas yang meliputi macam-macam pembusukan oleh mikroba yang berhubungan dengan bahan pangan yang diawetkan (Wisnu, 2006: 22).

Jenis-jenis bahan pengawet, yakni pengawet organik dan pengawet anorganik:

1. Pengawet organik

Zat pengawet organik lebih banyak dipakai daripada anorganik karena lebih mudah dibuat. Bahan organik digunakan dalam bentuk asam maupun garamnya. Zat kimia yang sering dipakai sebagai bahan pengawet dalam minuman ialah asam sorbat, paraben, asam benzoat, dan asam asetat.

2. Pengawet anorganik

Zat pengawet anorganik yang sering dipakai adalah sulfit, nitrit, nitrat. Sulfit digunakan dalam bentuk gas SO_2 , garam natrium atau kalium sulfit, bisulfit, dan metabisulfit. Bentuk efektifnya sebagai pengawet adalah asam sulfit yang terdisosiasi dan terutama terbentuk pH dibawah 3. Garam nitrat dan nitrit umumnya digunakan pada proses *curing* daging dan untuk memperoleh warna yang baik dan mencegah pertumbuhan mikroba (Winarno, 1992).

BAHAN TAMBAHAN YANG DIIZINKAN

(PERATURAN MENTERI KESEHATAN RI NOMOR: 722/MEN.KES/PER/IX/88
TENTANG BAHAN TAMBAHAN MAKANAN)

BAHAN PENGAWET

NO	NAMA BAHAN TAMBAHAN MAKANAN		JENIS / BAHAN MAKANAN	BATAS MAKSIMUM PENGGUNAAN
	BAHASA INDONESIA	BAHASA INGGRIS		
1.	Asam Benzoat	Benzoic Acid	1. Kecap 2. Minuman ringan 3. Acar ketimun dalam botol 4. Margarin 5. Pekatan sari nanas 6. Saus Tomat 7. Makanan lain	600 mg/kg 600 mg/kg 1 g/kg, tunggal atau campuran dengan kalium dan natrium benzoat atau dengan kalium sorbat. 1 g/kg, tunggal atau campuran dengan garamnya atau dengan asam sorbat dan garamnya. 1 g/kg, tunggal atau campuran dengan garamnya atau dengan asam sorbat dan garamnya, serta senyawa sulfit, tetapi senyawa sulfit tidak lebih dari 500mg/kg 1g/kg 1g/kg
2.	Asam Propionat	Propionic Acid	1. Sediaan keju olahan 2. Roti	3 g/kg, tunggal atau campuran dengan asam sorbat dan garamnya. 2g/kg
3.	Asam Sorbat	Sorbic Acid	Sediaan keju olahan	3 g/kg, tunggal atau campuran dengan

				garamnya atau dengan asam propionat dan garamnya.
4.	Belerang Dioksida	Sulfur Dioxide	<ol style="list-style-type: none"> 1. Acar ketimun dalam botol 2. Jem dan jelli; marmalad 3. Pekatan sari buah;pasta tomat. 4. Gula bubuk (untuk hiasan kue); dekstrosa bubuk 5. Gula pasir 6. Vinegar 7. Sirop 8. Bir; minuman ringan 9. Anggur 10. Sosis 11. Ekstrak kopi kering 12. Gelatin 13. Makanan lain 	<p>50 mg/kg</p> <p>100 mg/kg</p> <p>350 mg/kg</p> <p>20 mg/kg</p> <p>70 mg/kg</p> <p>70 mg/kg</p> <p>70 mg/kg</p> <p>70 mg/kg</p> <p>200 mg/kg</p> <p>450 mg/kg</p> <p>150 mg/kg</p> <p>1 g/kg</p> <p>500 mg/kg</p>
5.	Etil p-Hidroksibenzoat	Ethyl p-Hydroxybenzoat	Jem dan jelli	1 g/kg, tunggal atau campuran dengan garamnya atau dengan asam sorbat dan kalium sorbat.
6.	Kalium Benzoat	Potassium Benzoat	<ol style="list-style-type: none"> 1. Acar ketimun dalam botol 2. Keju 3. Margarin 	<p>1 g/kg, tunggal atau campuran dengan asam benzoat dan natrium benzoat, atau dengan kalium sorbat.</p> <p>1 g/kg, tunggal atau campuran dengan garamnya atau dengan asam sorbat dan garamnya.</p> <p>1 g/kg, tunggal atau</p>

			<p>4. Apricot yang dikeringkan</p> <p>5. Jem dan jelli</p> <p>6. Marmalad</p> <p>7. Pekatan sari nanas</p> <p>8. Sirop; sari tomat Anggur; anggur buah dan minuman beralkohol lain</p> <p>9. Makanan lainnya kecuali:</p> <ol style="list-style-type: none"> Daging Ikan Unggas 	<p>campuran dengan garamnya atau dengan asam sorbat dan garamnya. 500 g/kg, tunggal atau campuran dengan garamnya 1 g/kg, tunggal atau campuran dengan kalium sorbat atau dengan garam benzoat.</p> <p>500 mg/kg, tunggal atau campuran dengan kalium sorbat .</p> <p>1 g/kg, tunggal atau campuran dengan asam benzoat atau dengan asam sorbat dan garamnya dan senyawa sulfit, tetapi senyawa sulfit tidak lebih dari 500 mg/kg.</p> <p>1g/kg</p> <p>200 mg/kg</p> <p>1g/kg</p>
7.	Kalium Bisulfit	Potassium Bysulphite	<p>1. Potongan kentang goreng beku</p> <p>2. Udang beku</p>	<p>50 mg/kg, tunggal atau campuran dengan senyawa sulfit lainnya. 100mg/kg, bahan</p>

			3. Pekatan sari nanas	mentah; 30 mg/kg produk yang telah dimasak, tunggal atau campuran dengan senyawa sulfit lainnya. 500 mg/kg, tunggal atau campuran dengan senyawa sulfit, atau dengan asam benzoat, asam sorbat dan garamnya.
8.	Kalium Metabisulfit	Potassium Metabisulphite	1. Potongan kentang goreng beku. 2. Udang Beku	50 mg/kg, tunggal atau campuran dengan senyawa sulfit lainnya. 100 mg/kg, bahan mentah 30 mg/kg produk yang telah dimasak, tunggal atau campuran dengan senyawa sulfit lainnya.
9.	Kalium Nitrit	Potassium Nitrite	1. Daging Olahan; Daging awetan 2. Kornet Kalengan	125 mg/kg, tunggal atau campuran dengan natrium nitrit, dihitung sebagai natrium nitrit. 50 mg/kg, tunggal atau campuran natrium nitrit, dihitung sebagai natrium nitrit.
10.	Kalium Propionat	Potassium Propionate	Sediaan keju olahan	1 g/kg, tunggal atau campuran dengan asam propionat atau dengan asam sorbat dengan garamnya.

11.	Kalium Sorbat	Potassium Sorbat	<ol style="list-style-type: none"> 1. Sediaan keju olahan 2. Keju 3. Margarin 4. Apricot yang dikeringkan 5. Acar ketimun dalam botol 6. Jem dan jelli 7. Marmalad 8. Pekatan sari nanas 	<p>3 g/kg, tunggal atau campuran dengan asam sorbat atau dengan asam propionat dengan garamnya.</p> <p>1 g/kg, tunggal atau campuran dengan asam sorbat.</p> <p>1 g/kg, tunggal atau campuran dengan asam sorbat atau dengan asam benzoat dan garamnya.</p> <p>500 mg/kg, tunggal atau campuran dengan asam sorbat.</p> <p>1 g/kg, tunggal atau campuran dengan asam benzoat, kalium benzoat dan natrium benzoat.</p> <p>1 g/kg, tunggal atau campuran dengan asam sorbat atau dengan senyawa benzoat.</p> <p>500 mg/kg, tunggal atau campuran dengan asam sorbat</p> <p>1 g/kg, tunggal atau campuran dengan asam sorbat atau dengan asam benzoat dan garamnya dan senyawa sulfit tidak lebih dari 500 mg/kg.</p>
-----	---------------	------------------	--	--

12.	Kalium Sulfit	Potassium Sulphite	Lihat kalium bisulfit	Lihat kalium bisulfit
13.	Kalsium Benzoat	Calcium Benzoate	<ol style="list-style-type: none"> 1. Pekatan sari nanas 2. Saus tomat; sirop; pekatan sari buah 3. Anggur; anggur buah dan minuman beralkohol ain. 	<p>1 g/kg, tunggal atau campuran dengan asam benzoat atau dengan asam sorbat dan garamnya dan senyawa sulfit tetapi senyawa sulfit tidak lebih dari 500 mg/kg.</p> <p>1 g/kg</p> <p>200 mg/kg</p>
14.	Kalsium Propionat	Calcium Propionat	Lihat asam propionat	Lihat asam propionate
15.	Kalsium Sorbat	Calcium Sorbate	<ol style="list-style-type: none"> 1. Margarin 2. Pekatan sari nanas 	<p>1 g/kg, tunggal atau campuran dengan asam sorbat atau dengan asam benzoat dan garamnya.</p> <p>1 g/kg, tunggal atau campuran dengan asam sorbat atau dengan asam benzoate dan garamnya dan senyawa sulfit, tetapi senyawa sulfit tidak lebih dari 500 mg/kg.</p>
16	Metil p-Hidroksibenzoat	Methyl p-Hidroksilbenzoat	<ol style="list-style-type: none"> 1. Lihat etil p-hidroksibenzoat 2. Acar ketimun dalam botol: kecap 	Lifat etil p-hidroksibenzoat 250 mg/kg

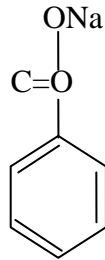
			<ul style="list-style-type: none"> 3. Ekstrak kopi cair 4. Pasta tomat; sari buah 5. Makanan lainnya kecuali: <ul style="list-style-type: none"> a. Daging b. Ikan c. Unggas 	<ul style="list-style-type: none"> 450 mg/kg 1 g/kg 1 g/kg
17.	Natrium Benzoat	Sodium Benzoat	<ul style="list-style-type: none"> 1. Lihat kalium benzoat 2. Jem dan jelli 3. Kecap 4. Minuman ringan 5. Saus tomat 6. Makanan lain 	<ul style="list-style-type: none"> Lihat kalium benzoate 1 g/kg, tunggal atau campuran dengan asam sorbat dan garam kaliumnya atau dengan ester dari asam para hidroksilbenzoat 600 mg/kg 600 mg/kg 1 g/kg 1 g/kg
18	Natrium Bisulfit	Sodium Hydrogen Sulphite	Lihat kalium bisulfit	Lihat kalium bisulfit
19.	Natrium Metabisulfit	Sodium Metabisulfit	Lihat kalium metabisulfit	Lihat kalium metabisulfit
20.	Natrium Nitrat	Sodium Nitrate	<ul style="list-style-type: none"> 1. Daging olahan; daging awetan 2. Keju 	<ul style="list-style-type: none"> 500 mg/kg, tunggal atau campuran dengan kalium nitrit 50 mg/kg, tunggal atau campuran dengan kalium nitrit
21.	Natrium Nitrit	Sodium Nitrite	<ul style="list-style-type: none"> 1. Daging olahan; daging awetan 2. Kornet kalengan 	<ul style="list-style-type: none"> 125 mg/kg, tunggal atau campuran dengan kalium nitrit 50 mg/kg, tunggal atau campuran dengan kalium nitrit.

22.	Natrium Propionat	Sodium Propionat	Lihat asam propionat	Lihat asam propionate
23.	Natrium Sulfit	Sodium Sulfit	Lihat kalium bisulfit	Lihat kalium bisulfit
24.	Nisin	Nisin	Sediaan keju olahan	12,5 mg/kg
25.	Propyl p-hidroksibenzoat	Propyl p-hidroksibenzoat	Lihat metal p-hidroksibenzoat	Lihat metal p-hidroksibenzoat

D. Uraian Natrium Benzoat

Salah satu pengawet yang diperbolehkan untuk digunakan pada makanan adalah natrium benzoat. Natrium benzoat merupakan garam atau ester dari asam benzoat (C_6H_5COOH) yang secara komersial dibuat dengan sintesis kimia. Natrium benzoat dikenal juga dengan nama Sodium benzoat atau Soda benzoat. Bahan pengawet ini merupakan garam asam sodium benzoic, yaitu lemak tidak jenuh ganda yang telah disetujui penggunaannya oleh FDA dan telah digunakan oleh para produsen makanan dan minuman selama lebih dari 80 tahun untuk menekan pertumbuhan mikroorganisme (Luthana, 2008).

Natrium benzoat memiliki nama resmi NATRII BENZOAS dengan rumus molekul $C_7H_5NaO_2$ dan berat molekul sebesar 144. Pemeriahannya berupa butiran atau serbuk hablur putih tidak berbau atau hampir tidak berbau, kelarutan dalam 2,8 bagian air dan dalam 90 bagian etanol (95%) P. Penyimpanan dalam wadah tertutup baik, penggunaannya sebagai zat tambahan (Dirjen POM Edisi III, 1979: 396).



Gambar 1. Rumus bangun natrium benzoat (Dirjen POM Edisi III, 1979: 396).

Dalam penggunaannya, asam benzoat kurang kelarutannya dalam air dibandingkan dalam bentuk garamnya, sehingga pemakaiannya sering digunakan dalam bentuk garamnya yaitu natrium benzoat (Winarno, 1980: 23).

Mekanisme kerja natrium benzoat sebagai bahan pengawet adalah berdasarkan permeabilitas membran sel mikroba terhadap molekul-molekul asam benzoat tidak terdisosiasi. Dalam suasana pH 4,5 molekul-molekul asam benzoat tersebut dapat mencapai sel mikroba yang membran selnya mempunyai sifat permeabel terhadap asam benzoat yang tidak terdisosiasi. Sel mikroba yang mempunyai pH cairan sel netral akan dimasuki molekul-molekul benzoat, maka molekul asam benzoat akan terdisosiasi dan menghasilkan ion-ion H^+ , sehingga akan menurunkan pH mikroba tersebut, akibatnya metabolisme sel akan terganggu dan akhirnya sel mati (Winarno dan Laksmi, 1974: 30).

Adapun dampak penggunaan natrium benzoat bagi tubuh adalah :

1. Dapat menyebabkan kanker karena natrium benzoat bersifat karsinogenik.
2. Untuk asam benzoat dan natrium benzoat biasa menimbulkan reaksi alergi dan penyakit saraf.

3. Berdasarkan penelitian Badan Pangan Dunia (FAO), konsumsi benzoat yang berlebihan pada tikus dapat menyebabkan kematian dengan gejala-gejala hiperaktif, kencing terus menerus dan penurunan berat badan (Subani, 2008: 24).

E. Ekstraksi

Ekstraksi merupakan proses pemisahan dua zat atau lebih dengan menggunakan pelarut yang tidak saling campur. Berdasarkan fase yang terlibat, terdapat dua jenis ekstraksi, yaitu ekstraksi cair-cair dan ekstraksi padat-cair.

Ekstraksi dibagi menjadi dua, yaitu:

1. Ekstraksi padat-cair

Pada ekstraksi padat-cair, satu atau beberapa komponen yang dapat larut dipisahkan dari bahan padat dengan bantuan pelarut. Pada ekstraksi, yaitu ketika bahan ekstraksi dicampur dengan pelarut, maka pelarut menembus kapiler-kapiler dalam bahan padat dan melarutkan ekstrak. Larutan ekstrak dengan konsentrasi yang tinggi terbentuk di bagian dalam bahan ekstraksi. Dengan cara difusi akan terjadi kesetimbangan konsentrasi antara larutan tersebut dengan larutan di luar bahan padat.

2. Ekstraksi cai-cair

Pemisahan komponen kimia di antara 2 fase pelarut yang tidak saling bercampur dimana sebagian komponen larut pada fase pertama dan sebagian larut pada fase kedua, lalu kedua fase yang mengandung zat terdispersi dikocok lalu didiamkan sampai terjadi pemisahan sempurna dan terbentuk dua lapisan fase cair, dan komponen kimia akan terpisah ke dalam kedua

fase tersebut sesuai dengan tingkat kepolarannya dengan perbandingan konsentrasi yang tetap (Harborne, 1984).

F. Spektrofotometri

Spektrometer adalah alat untuk mengukur transmitasi atau absorbansi suatu contoh sebagai fungsi panjang gelombang, pengukuran terhadap suatu deretan contoh pada suatu panjang gelombang tunggal mungkin juga dapat dilakukan. Alat-alat demikian dapat dikelompokkan baik sebagai manual atau perekam, maupun sebagai sinar tunggal atau sinar rangkap. Dalam praktek, alat-alat sinar tunggal biasanya dijalankan dengan tangan dan alat-alat sinar rangkap biasanya menonjolkan pencatatan spektrum absorpsi, tetapi adalah mungkin untuk mencatat stau spectrum dengan satu alat tunggal (Underwood, A. L, 1990).

Spektrofotometer sesuai dengan namanya adalah alat yang terdiri dari spektrometer dan fotometer. Spektrofotometer menghasilkan sinar dan spektrum dengan panjang gelombang tertentu dan fotometer adalah alat pengukur intensitas cahaya yang ditransmisikan atau yang diabsorpsi (Khopkar, 2007).

Prinsip dasarnya yaitu apabila radiasi elektromagnetik pada daerah ultraviolet dan sinar tampak melalui senyawa yang memiliki ikatan-ikatan rangkap, sebagian dari radiasi biasanya diserap oleh senyawa. Jumlah radiasi yang diserap tergantung pada panjang gelombang radiasi dan struktur senyawa. Penyerapan sinar radiasi disebabkan oleh pengurangan energi dari sinar radiasi pada saat elektron-elektron dalam orbital berenergi rendah tereksitasi ke orbital berenergi lebih tinggi (Underwood, 1989).

Spektrofotometri UV-Vis merupakan metode yang digunakan untuk menguji sejumlah cahaya yang diabsorpsi pada setiap panjang gelombang di daerah

ultraviolet dan tampak. Dalam instrument ini suatu sinar cahaya terpecah sebagian cahaya diarahkan melalui sel transparan yang mengandung pelarut. Ketika radiasi elektromagnetik dalam daerah UV-Vis melewati suatu senyawa yang mengandung ikatan-ikatan rangkap, sebagian dari radiasi biasanya diabsorpsi oleh senyawa. Hanya beberapa radiasi yang diabsorpsi, tergantung pada panjang gelombang dari radiasi dalam struktur senyawa. Absorpsi radiasi disebabkan oleh pengurangan energi cahaya radiasi ketika electron dalam orbital dari rendah tereksitasi keorbital energi tinggi (Mulja, 1995).

Tabel 2. Spektrum cahaya tampak dan warna-warna komplementer (Underwood, 2001; 396).

Panjang gelombang (nm)	Warna	Warna komplementer
400-435	Violet	Kuning-hijau
435-480	Biru	Kuning
480-490	Hijau-biru	Orange
490-500	Biru-hijau	Merah
500-560	Hijau	Ungu
560-580	Kuning-hijau	Violet
580-595	Kuning	Biru
595-610	Orange	Hijau-biru
610-750	Merah	Biru-hijau

Nilai spektrum UV dan spektrum tampak pada identifikasi kandungan yang tidak dikenal sudah jelas berkaitan dengan kerumitan nisbi. Spektrum dan letak

umum panjang gelombang maksimal. Bila suatu senyawa menunjukkan pita serapan tunggal antara 250 dan 260 nm, senyawa itu mungkin salah satu dari sejumlah senyawa (misalnya fenol sederhana, suatu purin atau pirimidin, suatu asam amino aromatik dan seterusnya) (Harborne, 1984).

Pendeteksian senyawa dengan cara sederhana menggunakan spektrofotometer ultraviolet dilakukan pada panjang gelombang 254 nm dan 366 nm. Radiasi senyawa pada panjang gelombang 254 nm menunjukkan radiasi gelombang pendek, sedangkan pada panjang gelombang 366 nm menunjukkan radiasi panjang gelombang. Bila senyawa menyerap sinar UV, maka akan tampak sebagai bercak gelap pada latar belakang yang berfluoresensi (Stahl, 1985; 15).

Kerja alat ini adalah sebagai berikut; suatu radiasi dikenakan secara bergantian atau simultan melalui sampel dan blangko yang dapat berupa pelarut atau udara. Sinar yang ditransmisikan oleh sampel dan blangko kemudian diteruskan ke detektor, sehingga perbedaan intensitas ini diantara kedua berkas sinar ini dapat memberikan gambaran tentang fraksi radiasi yang diserap oleh sampel. Detektor alat ini mampu untuk mengubah informasi radiasi ini menjadi sinyal listrik yang jika diamplifikasikan akan dapat menggerakkan pena pencatat diatas kertas grafik khusus alat ini.

1. Sumber radiasi

Beberapa sumber radiasi yang dipakai pada spektrofotometer adalah lampu deuterium, lampu tungsten, dan lampu merkuri. Sumber-sumber radiasi ultra lembayung yang kebanyakan dipakai adalah lampu hydrogen dan lampu deuterium (D_2). Disamping itu sebagai sumber radiasi ultra lembayung yang lain adalah lampu

xenon. Kejelekannya lampu xenon tidak memberikan radiasi yang stabil seperti lampu deuterium. Lampu deuterium dapat dipakai pada panjang gelombang 180 nm sampai 370 nm (daerah ultra lembayung dekat).

Lampu tungsten merupakan campuran dari filament tungsten gas iodine (halogen), oleh sebab itu sebagai lampu tungstein-iodin pada panjang spektrofotometer sebagai sumber radiasi pada daerah pengukuran sinar tampak dengan rentangan panjang gelombang 380-900 nm.

Lampu merkuri adalah suatu lampu yang mengandung uap merkuri tekanan rendah dan biasanya dipakai untuk mengecek, mengkalibrasi panjang gelombang pada spektrofotometer pada daerah ultra lembayung khususnya daerah disekitar panjang gelombang 365 nm dan sekaligus mengecek resolusi monokromator.

2. Monokromator

Monokromator berfungsi untuk mendapatkan radiasi monokromatis dari sumber radiasi yang memancarkan radiasi polikromatis. Monokromator pada spektrofotometer biasanya terdiri dari susunan meliputi celah (slit) masuk-filter-prisma-kisi(grating)-celah keluar.

a. Celah (slit)

Celah monokromator adalah bagian yang pertama dan terakhir dari suatu sistem optik monokromator pada spektrofotometer. Celah monokromator berperan penting dalam hal terbentuknya radiasi monokromatis dan resolusi panjang gelombang.

b. Filter optik

Cahaya tampak yang merupakan radiasi elektromagnetik dengan panjang gelombang 380-780 nm merupakan cahaya putih yang merupakan campuran

cahaya dengan berbagai macam panjang gelombang. Filter optik berfungsi untuk menyerap warna komplementer sehingga cahaya tampak yang diteruskan merupakan cahaya yang berwarna sesuai dengan warna filter optik yang dipakai. Filter optik yang sederhana dan banyak dipakai terdiri dari kaca yang berwarna. Dengan adanya filter optik sebagai bagian monokromator akan dihasilkan pita cahaya yang sangat sempit sehingga kepekaan analisisnya lebih tinggi. Dan lebih dari itu akan didapatkan cahaya hampir monokromatis sehingga akan mengikuti hukum Lamberr-Beer pada analisis kuantitatif.

c. Prisma dan Kisi (grating)

Prisma dan kisi merupakan bagian monokromator yang terpenting. Prisma dan kisi pada prinsipnya mendispersi radiasi elektromagnetik sebesar mungkin supaya didapatkan resolusi yang baik dari radiasi polikromatis.

3. Kuvet

Kuvet atau sel merupakan wadah sampel yang dianalisis. Kuvet ini bentuk biasanya terbuat dari quartz atau leburan silika dan ada yang dari gelas dengan bentuk tabung empat persegi panjang 1x1 cm, dengan tinggi kurang lebih 5 cm. Pada pengukuran di daerah ultra lembayung dipakai quartz atau leburan silika, sedang kuvet dari gelas tidak dipakai, sebab gelas mengabsorpsi sinar ultra lembayung.

4. Detektor

Detektor merupakan salah satu bagian dari spektrofotometer yang penting oleh sebab itu detektor akan menentukan kualitas dari spektrofotometer adalah merubah signal elektronik

5. Amplifier

Amplifier dibutuhkan pada saat sinyal listrik elektronik yang dilahirkan setelah melewati detektor untuk menguatkan karena penguat dengan resistensi masukan yang tinggi sehingga rangkaian detektor tidak terserap habis yang menyebabkan keluaran yang cukup besar untuk dapat dideteksi oleh suatu alat pengukur (Mulja, 1995: 13).

Secara sederhana instrumen spektrofotometri yang disebut spektrofotometer terdiri dari :

Sumber cahaya → Monokromator → Sel Sampel → Detektor
→ Read Out (Pembaca)

Hal-hal yang harus diperhatikan dalam analisis spektrofotometri ultraviolet yaitu :

a. Pemilihan panjang gelombang maksimum

Panjang gelombang yang digunakan untuk analisis kuantitatif adalah panjang gelombang dimana terjadi serapan maksimum. Untuk memperoleh panjang gelombang serapan maksimum, dilakukan dengan membuat kurva hubungan antara absorbansi dengan panjang gelombang dari suatu larutan baku pada konsentrasi tertentu.

Ada beberapa alasan mengapa harus menggunakan panjang gelombang maksimal, yaitu :

1. Pada panjang gelombang maksimal, kepekaannya juga maksimal karena pada panjang gelombang maksimal tersebut, perubahan absorbansi untuk setiap satuan konsentrasi adalah yang paling besar.
2. Disekitar panjang gelombang maksimal, bentuk kurva absorbansi datar dan pada kondisi tersebut hukum Lambert-Beer akan terpenuhi.
3. Jika dilakukan pengukuran ulang maka kesalahan yang disebabkan oleh pemasangan ulang panjang gelombang akan kecil sekali, ketika digunakan panjang gelombang maksimal.

b. Pembuatan kurva kalibrasi

Dibuat seri larutan baku dari zat yang akan dianalisis dengan berbagai konsentrasi. Masing-masing absorbansi larutan dengan berbagai konsentrasi diukur, kemudian dibuat kurva yang merupakan hubungan antara absorbansi dengan konsentrasi. Bila hukum Lambert-Beer terpenuhi maka kurva kalibrasi berupa garis lurus.

c. Pembacaan absorbansi sampel atau cuplikan

Absorbansi yang terbaca pada spektrofotometer hendaknya antara 0,2 sampai 0,8 atau 15% sampai 70% jika dibaca sebagai transmitansi. Anjuran ini berdasarkan anggapan bahwa pada kisaran nilai absorbansi tersebut kesalahan fotometrik yang terjadi adalah paling minimal.

Faktor-faktor yang sering menyebabkan kesalahan dalam menggunakan spektrofotometer dalam mengukur konsentrasi suatu analit :

1. Adanya serapan oleh pelarut. Hal ini dapat diatasi dengan penggunaan blangko, yaitu larutan yang berisi selain komponen yang akan dianalisis termasuk zat pembentuk warna.

2. Serapan oleh kuvet. Kuvet yang ada biasanya dari bahan gelas atau kuarsa, namun kuvet dari bahan kuarsa memiliki kualitas yang lebih baik.

Kesalahan fotometrik normal pada pengukuran dengan absorbansi sangat rendah atau sangat tinggi, hal ini dapat diatur dengan pengaturan konsentrasi, sesuai dengan kisaran sensitivitas dari alat yang digunakan (melalui pengenceran atau pemekatan) (Rohman, 2007).

G. Tinjauan Islam

Islam merupakan agama yang sempurna dari segi universalnya, yang mengatur kehidupan manusia dalam setiap kondisinya. Memerintahkan dengan segala sesuatu yang bermanfaat dan melarang segala sesuatu yang menimbulkan bahaya, serta mensyariatkan adab terhadap diri sendiri dan orang lain (Muhammad, 2010: 426). Islam juga mengatur tentang makanan, sesuai firman Allah swt. dalam Q.S. al-A'raaf/ 7 : 31

﴿ يٰۤاٰدَمُ خُذْ زِيْنَتَكَ عِنْدَ كُلِّ مَسْجِدٍ وَكُلْ وَاشْرَبْ وَلَا تُسْرِفْ ۗ اِنَّهٗ لَا يُحِبُّ الْمُسْرِفِيْنَ ۝ۙ ﴾

Terjemahnya:

“Hai anak Adam, pakailah pakaianmu yang indah di setiap (memasuki) mesjid, makan dan minumlah, dan janganlah berlebih-lebihan. Sesungguhnya Allah tidak menyukai orang-orang yang berlebih-lebihan”(Departemen Agama, 2005: 154).

Dan makanlah makanan apa saja yang kamu sukai selama tidak memabukkan tidak juga mengganggu kesehatan kamu dan janganlah berlebih-lebihan dalam segala hal, baik dalam beribadah dengan menambah cara atau kadarnya demikian juga dalam makanan dan minuman atau apa saja, karena sesungguhnya Allah tidak

menyukai yakni tidak melimpahkan rahmat dan ganjaran bagi orang berlebih-lebihan dalam hal apapun itu (Shihab, 2002: 87). Diterangkan pula dalam Q.S. an-Nahl /16 : 114.

فَكُلُوا مِمَّا رَزَقَكُمُ اللَّهُ حَلَالًا طَيِّبًا وَاشْكُرُوا نِعْمَتَ اللَّهِ إِنَّ كُنتُمْ لِيَّاهُ تَعْبُدُونَ



Terjemahnya:

“Maka makanlah yang halal lagi baik dari rezki yang telah diberikan Allah kepadamu; dan syukurilah nikmat Allah, jika kamu Hanya kepada-Nya saja menyembah”(Departemen Agama, 2005: 280).

Pilihlah wahai orang-orang beriman, jalan kesyukuran dan *makanlah* sebagian dari *apa yang direzkikan*, yakni dianugerahkan *oleh Allah kepada kamu*. Makanlah itu dalam keadaan *halal lagi baik*, lezat dan bergizi serta berdampak positif bagi kesehatan; dan *syukurilah nikmat Allah* agar kamu tidak ditimpa apa yang menimpa negeri-negeri terdahulu jika kamu hanya kepada-Nya saja menyembah (Shihab, 2002: 757). Demikian juga pada Q.S. al-Maa-idah/5: 90

يَتَأْتِيهَا الَّذِينَ ءَامَنُوا إِنَّمَا الْخَمْرُ وَالْمَيْسِرُ وَالْأَنْصَابُ وَالْأَزْلَامُ رِجْسٌ مِّنْ عَمَلٍ
 الشَّيْطَانِ فَاجْتَنِبُوهُ لَعَلَّكُمْ تُفْلِحُونَ ﴿٩٠﴾

Terjemahnya :

“Hai orang-orang yang beriman, Sesungguhnya (meminum) khamar, berjudi, (berkorban untuk) berhala, mengundi nasib dengan panah[434], adalah Termasuk perbuatan syaitan. Maka jauhilah perbuatan-perbuatan itu agar kamu mendapat keberuntungan” (Depertemen Agama, 2005: 123).

BAB III

METODE PENELITIAN

A. Alat dan Bahan yang Digunakan

1. Alat-alat

Spektrofotometer UV-Vis (VARIAN), neraca analitis (KERN ALJ 220-4 NM), penangas (cymarex®), erlenmeyer (pyrex®), gelas ukur (pyrex®), gelas kimia (pyrex®), labu tentukur (pyrex®), corong pisah (pyrex®), cawan porselin, pipet volum (pyrex®), statif dan klem, batang pengaduk dan sendok tanduk.

2. Bahan-bahan

Bahan-bahan yang digunakan adalah Amonium Hidroksida, Asam Benzoat, Asam Klorida, Aquades, Besi (III) Klorida, Dietil eter, Natrium Hidroksida, Natrium Klorida, saus cabe.

B. Prosedur Kerja

1. Perlakuan sampel

a. Populasi dan sampel

Populasi dalam penelitian ini adalah saus cabe yang diproduksi di kota Makassar yang terdiri dari 8 jenis merk, dimana ke-8 merk tersebut disaring dari 4 merk yang tersebar dikota Makassar berdasarkan kriteria yang sesuai. Dimana sampel dalam penelitian ini dipilih berdasarkan kriteria: diproduksi di kota Makassar, pada label terdaftar natrium benzoat.

b. Pembuatan larutan pereaksi

1) Pembuatan NaCl jenuh

Sebanyak 30 g NaCl p.a ditimbang dan dilarutkan dengan 100 ml aquadest didalam labu tentukur kemudian diaduk hingga homogen.

2) Pembuatan NaOH 10%

Sebanyak 10 g NaOH ditimbang dan dilarutkan dengan 100 ml aquadest dalam labu tentukur dan diaduk hingga homogen.

3) Pembuatan FeCl₃ 5%

Sebanyak 5 g FeCl₃ ditimbang dan dilarutkan dengan 100 ml aquadest dalam labu tentukur dan diaduk sampai homogen.

4) Pembuatan larutan standar asam benzoat 1000 mg/l

Sebanyak 1000 mg asam benzoat p.a ditimbang dan dimasukkan ke dalam labu tentukur 1000 ml kemudian dilarutkan dengan dietil eter dan dicukupkan sampai garis batas dan dihomogenkan.

5) Pembuatan larutan seri standar

Dibuat konsentrasi larutan standar asam benzoat bervariasi 20; 40; 60; 80; 100 mg/l. Masing-masing dipipet sebanyak 2, 4, 6, 8, dan 10 ml larutan standar induk 1000 mg/l dan dimasukkan ke dalam labu tentukur 100 ml dan dicukupkan sampai garis standar dengan dietil eter kemudian dihomogenkan.

2. Analisis kualitatif

Sebanyak 50 g sampel dimasukkan ke dalam labu tentukur 250 ml, ditambahkan dengan 10 ml NaCl lalu ditambahkan dengan 10 ml NaOH 10% sampai alkalis kemudian ditambahkan dengan NaCl jenuh sampai garis batas dan dihomogenkan. Dibiarkan selama 2 jam sambil dikocok sesekali lalu disaring dan filtratnya dimasukkan ke dalam corong pisah. Diasamkan filtratnya dengan HCl p sampai pH 3, kemudian diekstraksi dengan dietil eter 15 ml. Lapisan dietil eter dimasukkan ke dalam Erlenmeyer lalu diuapkan diatas penangas air. Kemudian ditambahkan beberapa tetes NH₄OH sampai alkalis. Kemudian diuapkan dan diuji

dengan larutan FeCl_3 5%. Terbentuk endapan kecoklatan menunjukkan adanya benzoat dalam sampel.

3. Analisis kuantitatif

a. Penentuan panjang gelombang maksimum

Diukur panjang gelombang maksimum larutan standar asam benzoat dengan melihat *spectrum* puncak serapan maksimum asam benzoat 200-300 nm kemudian dilakukan pemeriksaan *peak spectrum* asam benzoat.

b. Penentuan kurva kalibrasi larutan standar asam benzoat

Masing-masing larutan standar asam benzoat 20, 40, 60, 80, 100 mg/l diukur absorbansinya lalu diplotkan konsentrasi dan absorbansi larutan standar.

c. Analisis sampel

Sebanyak 5 g sampel dimasukkan ke dalam labu tentukur 100 ml, kemudian ditambahkan dengan NaCl jenuh 10 ml kemudian ditambahkan dengan NaOH 10% 10 ml kemudian ditambahkan lagi dengan NaCl jenuh sampai garis batas dan dihomogenkan. Diasamkan dengan HCl p sampai pH 3, dimasukkan dalam corong pisah 250 ml, kemudian diekstraksi dengan dietil eter 35 ml terbentuk 2 lapisan dimana lapisan atas/eter dipisahkan ke dalam gelas Erlenmeyer sedangkan lapisan bawah diekstraksi kembali dengan 25 ml dietil eter dan seterusnya ekstraksi diulangi lagi dengan 20 dan 15 ml dietil eter. Digabung lapisan ekstrak dietil eter dalam labu tentukur 250 ml dan cukupkan sampai batas dengan dietil eter.

Diambil 25 ml larutan uji dan diencerkan dengan dietil eter hingga 100 ml kemudian diukur absorbansi dengan spektrofotometer UV-Vis pada panjang gelombang maksimum 270 nm. Kemudian absorbansi sampel diplotkan terhadap persamaan garis kurva kalibrasi.

BAB IV
HASIL DAN PEMBAHASAN

A. Hasil dan Pembahasan

Tabel 2. hasil pengamatan sampel saus cabe uji kualitatif

Sampel	Hasil Pengamatan	Keterangan
A	Positif	Endapan merah bata
B	Positif	Endapan merah bata
C	Positif	Endapan merah bata
D	Positif	Endapan merah bata

Berdasarkan hasil pengukuran absorbansi dari larutan baku diperoleh panjang gelombang maksimum yaitu 270 nm, yang mana panjang gelombang asam benzoat berdasarkan literatur yakni 271 nm.

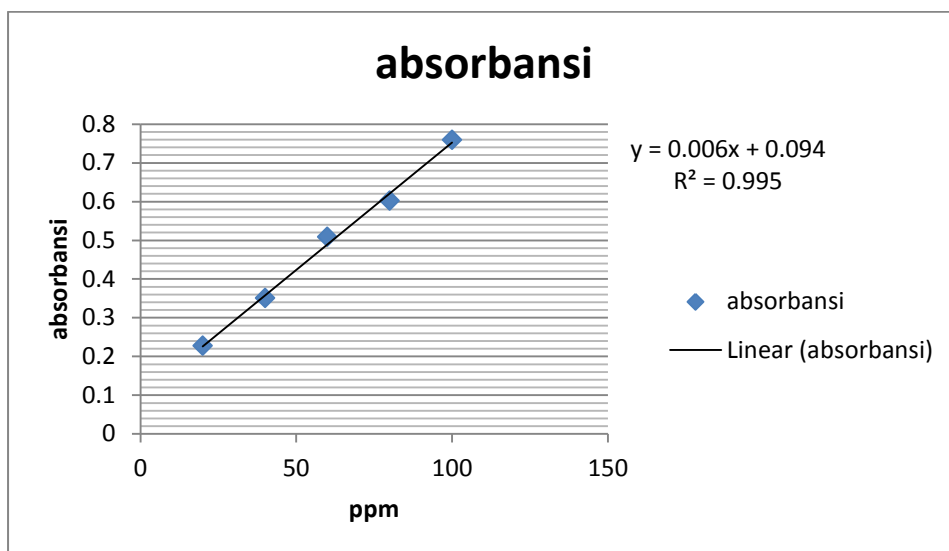
Berdasarkan hasil pengukuran sampel saus cabe dengan menggunakan metode spektrofotometri UV-Vis diperoleh data:

Tabel 3. Hasil Absorbansi Larutan Standar Asam Benzoat

Konsentrasi (ppm)	Absorbansi
20	0,2271
40	0,3504
60	0,5082
80	0,6021
100	0,7591
Slop (b)	0,0066
Aksis intersep (a)	0,0947
Koefisien korelasi (r)	0,9954

Maka diperoleh persamaan regresi: $y = bx + a$

$$y = 0,0066x + 0,0947$$



Gambar 2. Grafik hubungan antara serapan larutan asam benzoat baku pembanding dengan konsentrasi pada panjang gelombang maksimum 270 nm.

Tabel 4. Hasil Pengukuran Absorbansi Asam Benzoat Dengan Sampel

No.	Sampel	Absorbansi	Kadar
1.	A	0,4612	1,361 g/kg
		0,4885	
		0,4772	
		Rata-rata = 0,4756	
2.	B	0,1948	0,41 g/kg
		0,2202	
		0,2134	
		Rata-rata = 0,2094	
3.	C	0,5230	1,616 g/kg
		0,5700	
		0,5487	
		Rata-rata = 0,5472	
4.	D	0,1904	0,292 g/kg
		0,1640	
		0,1752	
		Rata-rata = 0,1765	

Keterangan:

1. Sampel A : LKA
2. Sampel B : SKC
3. Sampel C : CLK
4. Sampel D : SLS

B. Pembahasan

Saus merupakan salah satu produk olahan pangan yang sangat populer. Saus tidak saja hadir dalam sajian seperti mie bakso atau mie ayam, tetapi juga dijadikan bahan pelengkap nasi goreng, mie goreng dan aneka makanan *fast food*. Namun, salah satu masalah keamanan pangan yang masih memerlukan pemecahan masalah yaitu penggunaan bahan pengawet yang berlebihan.


Menurut Permenkes RI No: 722/MEN.KES/PER/IX/88 tentang bahan tambahan pangan yang diziinkan salah satunya adalah bahan pengawet yakni natrium benzoat dimana memenuhi standar (1g/kg).

Pengawet natrium benzoat merupakan zat pengawet yang sering digunakan pada saus cabe dimana zat aktif pengawetnya adalah sebagai asam benzoat. Asam benzoat yang tidak terdisosiasi memiliki fungsi sebagai anti mikroba yang optimum pada pH 2,5-4 untuk menghambat pertumbuhan kapang dan khamir. Benzoat yang umumnya digunakan adalah benzoat dalam bentuk garamnya karena lebih mudah larut dalam air dibanding dalam bentuk asamnya.

Metode yang digunakan adalah ekstraksi cair-cair dimana metode ini merupakan pemisahan komponen kimia di antara 2 fase pelarut yang tidak saling bercampur dimana sebagian komponen larut pada fase pertama dan sebagian larut pada fase kedua, lalu kedua fase yang mengandung zat terdispersi dikocok lalu didiamkan sampai terjadi pemisahan sempurna dan terbentuk dua lapisan fase

cair, dan komponen kimia akan terpisah ke dalam kedua fase tersebut sesuai dengan tingkat kepolarannya dengan perbandingan konsentrasi yang tetap.

Pada tahapan ekstraksi asam benzoat, sebelum diekstraksi dengan dietil eter, dilakukan terlebih dahulu penambahan NaCl jenuh yang berfungsi untuk mengubah asam benzoat dalam sampel menjadi garam natrium benzoat. Natrium benzoat lebih larut dalam air dibanding dengan asam benzoat karena garam asam benzoat berada dalam bentuk ion, kemudian dilakukan penambahan NaOH sampai basa. Kemudian ditambahkan dengan HCl untuk mengubah garam natrium benzoat kembali menjadi asam benzoat yang berada dalam bentuk molekul ke dalam suasana asam. Reaksi yang terjadi sebagai berikut :



Berdasarkan uji kualitatif yang dilakukan, maka diperoleh data yang ditunjukkan pada tabel 2 yakni, semua saus cabe yang diuji memberikan hasil positif, dimana ditunjukkan dengan terbentuknya endapan yang berwarna kecoklatan setelah direaksikan dengan pereaksi FeCl₃. Hal ini berarti bahwa semua saus cabe mengandung bahan pengawet benzoat. Uji kualitatif ini dilakukan untuk mengetahui ada tidaknya benzoat pada saus cabe tersebut. Pereaksi yang digunakan pada uji kualitatif ini adalah FeCl₃ yang dapat membentuk endapan kecoklatan/merah bata bila bereaksi dengan benzoat. Endapan yang terbentuk adalah Besi(III)benzoat. Reaksinya :



Tahap analisis kuantitatif dilanjutkan dengan spektrofotometer UV-Vis pada panjang gelombang 270 nm. Sebelumnya sampel diasamkan pada pH 3 kemudian diekstraksi bertingkat dengan volume fraksi dietil eter yang berbeda untuk mendapatkan pemisahan asam benzoat metode least square ditentukan

kadar asam benzoat kemudian dihitung kadar benzoat berdasarkan berat molekulnya.

Dari hasil pengujian secara kuantitatif, maka diperoleh data kandungan natrium benzoat pada sampel, yaitu sampel A sebanyak 1,361 g/kg, sampel B sebanyak 0,41 g/kg dan sampel C sebanyak 1,616 g/kg, serta sampel D sebanyak 0,292 g/kg.

Berdasarkan hasil penelitian yang telah dilakukan, sampel A dengan kadar natrium benzoat 1,361 g/kg dan sampel C dengan kadar natrium benzoat 1,616 g/kg tidak memenuhi standar (1g/kg) yang telah ditetapkan oleh Permenkes RI No: 722/MEN.KES/PER/IX/88 tentang bahan tambahan pangan, sedangkan sampel B dengan kadar natrium benzoat g/kg dan sampel D dengan kadar natrium benzoat 0,292 g/kg sudah memenuhi standar (1g/kg) yang telah ditetapkan oleh Permenkes RI No: 722/MEN.KES/PER/IX/88 tentang bahan tambahan pangan.

Penambahan pengawet natrium benzoat pada bahan pangan tidak dilarang pemerintah, namun produsen hendaknya tidak menambahkan tersebut dengan sesuka hati, karena bahan pengawet ini akan merugikan kesehatan jika dipakai secara berlebihan. Pada penderita asma dan urticaria sangat sensitive terhadap asam benzoat dan jika dikonsumsi dalam jumlah besar akan mengiritasi lambung (Cahyadi, 2008).

Dalam hal ini, Islam juga telah mengajarkan untuk tidak melakukan segala sesuatunya dengan berlebih-lebihan sebagaimana telah diterangkan pada Q.S. Tāha / 20: 81

كُلُوا مِنْ طَيِّبَاتِ مَا رَزَقْنَاكُمْ وَلَا تَطْغَوْا فِيهِ فَيَحِلَّ عَلَيْكُمْ غَضَبِي وَمَنْ تَحَلَّىٰ عَلَيْهِ غَضَبِي فَقَد هَوَىٰ ﴿٨١﴾

Terjemahnya:

“Makanlah di antara rezki yang baik yang telah Kami berikan kepadamu, dan janganlah melampaui batas padanya, yang menyebabkan kemurkaan-

Ku menimpamu. dan barangsiapa ditimpa oleh kemurkaan-Ku, Maka Sesungguhnya binasalah ia” (Departemen Agama, 2005: 317).

Makanlah makanan apa saja yang kamu sukai selama tidak memabukkan tidak juga mengganggu kesehatan kamu dan janganlah berlebih-lebihan dalam segala hal, baik dalam beribadah dengan menambah cara atau kadarnya demikian juga dalam makanan dan minuman ataupun apa saja, karena sesungguhnya Allah tidak menyukai yakni tidak melimpahkan rahmat dan ganjaran bagi orang berlebih-lebihan dalam hal apapun itu (Shihab, 2002: 87).

Adapun ayat yang menyatakan tentang makanan yang diharamkan sesuai dengan firman Allah dalam Q.S. Al-Baqarah/2: 173

إِنَّمَا حَرَّمَ عَلَيْكُمُ الْمَيْتَةَ وَالدَّمَ وَلَحْمَ الْخِنزِيرِ وَمَا أُهِلَّ بِهِ لِغَيْرِ اللَّهِ فَمَنِ اضْطُرَّ غَيْرَ بَاغٍ وَلَا عَادٍ فَلَا إِثْمَ عَلَيْهِ إِنَّ اللَّهَ غَفُورٌ رَحِيمٌ ﴿١٧٣﴾

Terjemahnya:

“Sesungguhnya Allah hanya mengharamkan bagimu bangkai, darah, daging babi, dan binatang yang (ketika disembelih) disebut (nama) selain Allah. Tetapi Barangsiapa dalam Keadaan terpaksa (memakannya) sedang Dia tidak menginginkannya dan tidak (pula) melampaui batas, Maka tidak ada dosa baginya. Sesungguhnya Allah Maha Pengampun lagi Maha Penyayang” (Departemen Agama, 2005: 26).

BAB V

PENUTUP

A. Kesimpulan

Berdasarkan hasil penelitian diperoleh kesimpulan :

1. Saus cabe yang diteliti, terdapat dua sampel yang tidak memenuhi standar yang telah ditetapkan oleh Permenkes RI No: 722/MEN.KES/PER/IX/88 tentang bahan pangan yakni 1g/kg, dimana sampel A sebanyak 1,361 g/kg dan sampel C sebanyak 1,616 g/kg.
2. Dari keempat sampel yang telah diteliti diperoleh kadar natrium benzoat dimana sampel A sebanyak 1,361 g/kg, sampel B 0,41 g/kg, sampel C 1,616 g/kg, dan sampel D 0,292 g/kg.
3. Saus cabe yang diteliti yang merupakan pencampuran natrium benzoat dan bahan-bahan saus cabe yang lainnya, dimana tidak mengandung unsur yang diharamkan.

B. Saran

1. Diperlukan pengawasan dan ketelitian terhadap proses produksi sampai diperoleh produk akhir yang akan disalurkan kepada konsumen. Hal ini dilakukan agar produk akhir yang dihasilkan sesuai dengan standart mutu yang ditetapkan oleh Permenkes RI No: 722/MEN.KES/PER/IX/88 tentang bahan tambahan pangan.
2. Kepada masyarakat agar tidak terlalu sering mengkonsumsi saus cabe karena akan berdampak bagi kesehatan.

DAFTAR PUSTAKA

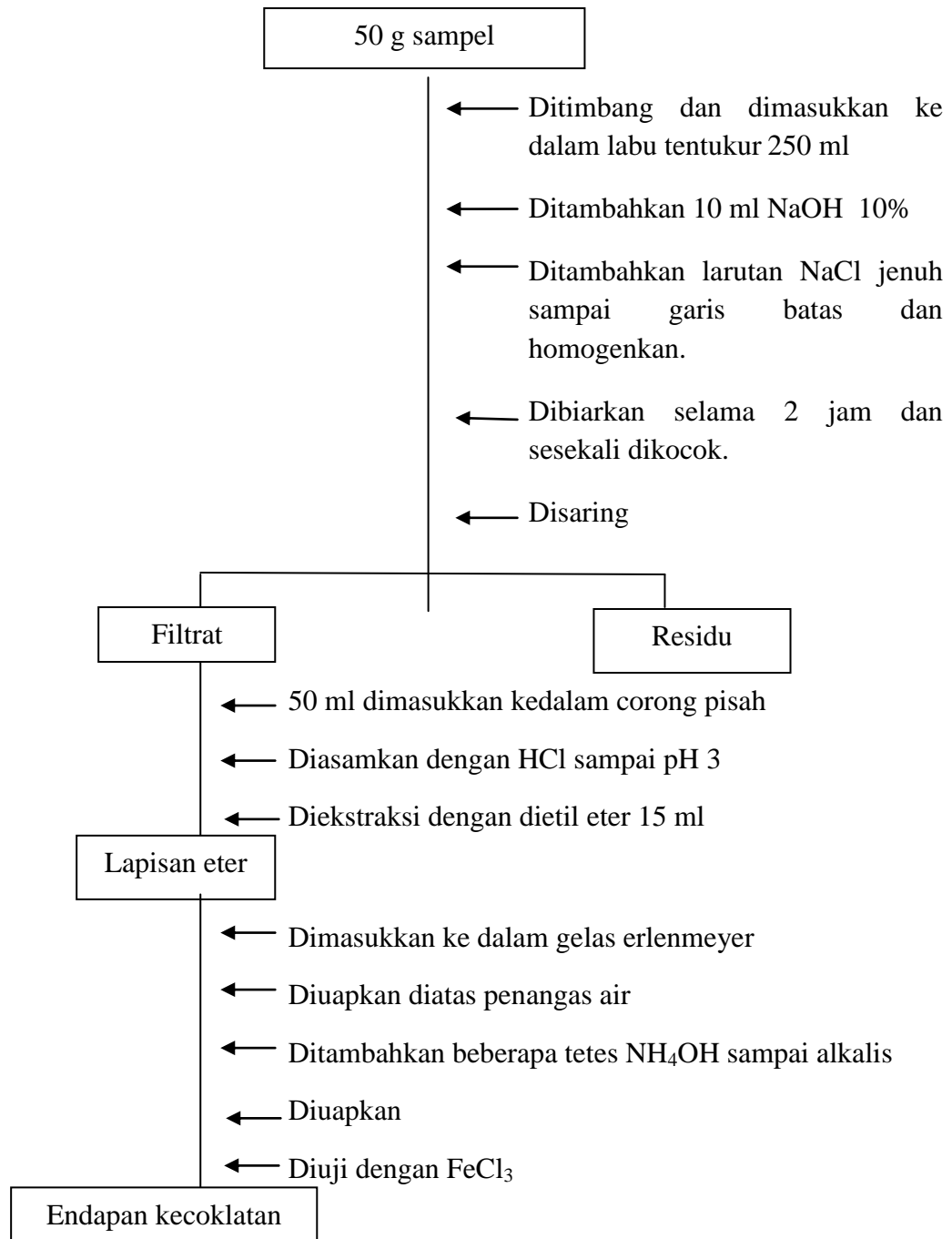
- Astawan, M. Jangan Asal Nyocol Saus Cabai. (<http://kulinerkita.multiply.com/reviews/item/115>. tgl: 15 Oktober 2013), 2007.
- BPOM. *Bahan Tambahan Pangan*. Direktorat SPKP. Jakarta: Deputi III, 2003.
- Badan Pengawas Obat dan Makanan RI. *Act Of Food*. [http://agri.sucofindo.co.id/extra/PDF/BPOM Undang-undang Pangan Pdf](http://agri.sucofindo.co.id/extra/PDF/BPOM%20Undang-undang%20Pangan%20Pdf) (20 Desember 2012).
- Cahyadi, W. *Analisis dan Aspek Kesehatan Bahan Tambahan Pangan*. Edisi kedua. Jakarta: Penerbit Bumi Aksara, 2008.
- Departemen Agama. *Al Qur'an dan Terjemahannya*, 2005.
- Departemen Pertanian RI. *Tentang Bahan Tambahan Kimia pada Industri Pengolahan Buah/Sayuran*. Jakarta, 2002.
- Dep.Kes RI dan Dirjen POM. *Tentang Bahan Tambahan Makanan*. Jakarta, 1997.
- Dep.Kes.RI., Nomor 23. *Tentang Kesehatan*. Dep. Kes RI, 1992.
- Ditjen POM. *Farmakope Indonesia*. Edisi Ketiga. Jakarta: Departemen Kesehatan RI, 1979.
- Harborne, J.B. *Metode Fitokimia, Penuntun, Cara Modern Menganalisis Tumbuhan*. Alih bahasa: K. Padmawinata dan I. Soediro, Terbitan kedua. Bandung: Institute Teknologi Bandung, 1987.
- Kastanya, Luthana. *Natrium Benzoat*. [.http://yongkikustanyaLuthana.wordpress.com/category/natrium benzoat](http://yongkikustanyaLuthana.wordpress.com/category/natrium-benzoat) (21 Desember 2012), 2008.
- Mulja, M. *Aplikasi Analisis Spektrofotometri Ultraviolet-Visibel*, Surabaya: Penerbit Mechipsografika, 1995.
- Khopkar S.M. *Konsep Dasar Kimia Analitik*. Jakarta: Terjemahan oleh Saptorahardjo. UI-Press, 2007.
- Muhammad, Syaikh. *Ensiklopedi Islam Al-Kamil*. Jakarta: Darus Sunnah, 2010.

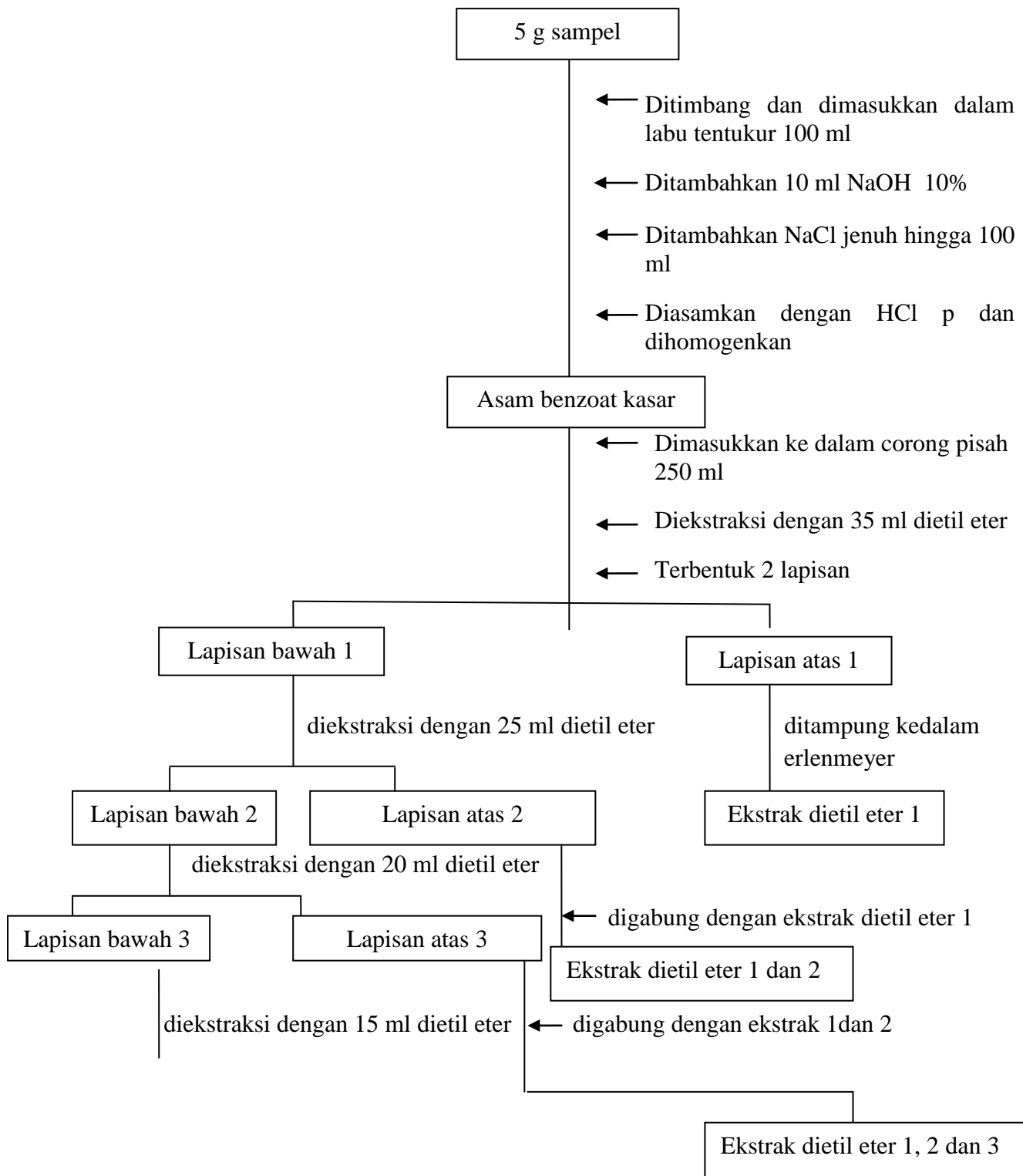
- Nurchayani. *Analisis Kadar Natrium Benzoat dan Jenis Zat Aditif Pewarna Pada Saos tidak Bermerk di Pasar Dinoyo Malang*, 2005.
- Rohman, Abdul dan Sugeng Riyanto. *Daya antioksidan ekstrak etanol Daun Kemuning (Murraya paniculata L Jack) secara in vitro*. *Majalah Farmasi Indonesia*, 16 vol.3, 2005. H. 136-140.
- Shihab, M.Quraish. *Tafsir Al-Misbah*. Lentera Hati: Jakarta. 2002.
- Simbolon, Pomarinda. *Analisa Kadar Natrium Benzoat pada Saus Cabe yang Beredar di Kota Medan*, 2006.
- Siaka, I M. *Analisis Bahan Pengawet Benzoat Pada Saus Tomat yang Beredar Di Wilayah Kota Denpasar*. FMIPA Universitas Udayana. Bukit Jimbaran, 2009.
- Sthal, Egon. *Analisis Obat Secara Kromatografi dan Mikroskopi*. Surabaya: Penerbit ITB, 1985.
- Standar Nasional Indonesia. *Bahan Tambahan Makanan*. Badan Standarisasi Nasional. SNI 01-0222-1995. Pdf. http://agri.sucofindo.co.id/Extra/PDF/SNI_01-0222-1995_Bahan_Tambahan_makanan.pdf (13 Januari 2013), 1995.
- Subani. *Penentuan Kadar Natrium Benzoat, Kalium Sorbat, dan Natrium Sakarin Dalam Sirup Dengan Metode Kromatografi Cair Kinerja Tinggi (KCKT) di Balai Besar Pengawasan Obat dan Makanan Medan*. Pdf. <http://repository.usu.ac.id/bitstream/123456789/13901/1/09E00348.pdf>. (25 Desember 2012), 2008.
- Underwood & Day, JR. *Analisis Kimia Kuantitatif*. Terjemahan Sopyan Lis dkk. Jakarta: Penerbit Erlangga, 2001.
- Winarno, F.G., S. Fardiaz dan D. Fardiaz. *Pengantar Teknologi Pangan*. Jakarta: Gramedia Pustaka Utama, 1980. Tinjauan terhadap jurnal penelitian *Pengaruh Kosentrasi Natrium Benzoat dan lama Penyimpanan Terhadap Mutu Minuman Sari Buah Sirsak (Annona muricata L) Berkarbonasi*. Suyetmi Zentimer. USU Repository. 2009.
- , F.G dan B.S. Laksmi. *Dasar Pengawetan Pangan dan Cara Pencegahannya*. Jakarta: Ghalia Indonesia, 1974. Tinjauan terhadap jurnal penelitian *Penentuan Kadar Natrium Benzoat, Kalium Sorbat, dan Natrium Sakarin*

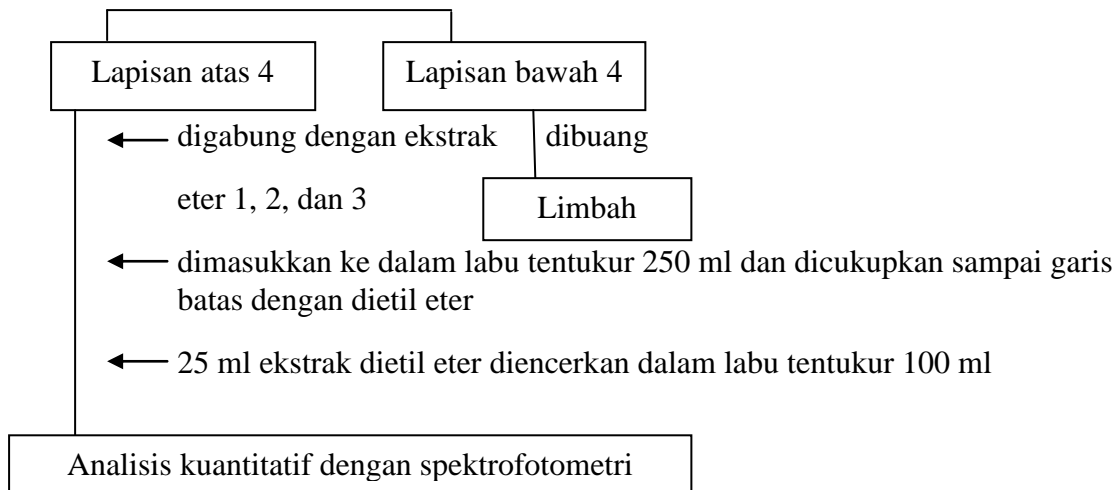
Dalam Sirup Dengan Metode Kromatografi Cair Kinerja Tinggi (KCKT) di Balai Besar Pengawasan Obat dan Makanan Medan. Subani. 2008.

-----, F. G. *Kimia Pangan dan Gizi.* Jakarta: P. T. Gramedia Pustaka Utama, 1992. Tinjauan terhadap jurnal penelitian *Penetapan Kadar Asam Benzoat dalam Saus Cabai Secara Kromatografi Cair Kinerja Tinggi.* Niky Puji Utami. 2011.

Wisnu, C. *Analisis dan Aspek Kesehatan Bahan Tambahan Pangan.* Jakarta: Penerbit Bumi Aksara, 2006. Tinjauan terhadap jurnal penelitian *Penentuan Kadar Natrium Benzoat, Kalium Sorbat, dan Natrium Sakarin Dalam Sirup Dengan Metode Kromatografi Cair Kinerja Tinggi (KCKT) di Balai Besar Pengawasan Obat dan Makanan Medan.* Subani. 2008.

Lampiran 1: Skema Kerja**Uji Kualitatif**

Lampiran 2:**Uji Kuantitatif**



Lampiran 2: Perhitungan Kadar

1. Sampel A

Berat sampel yang ditimbang A = 4,998 g

Serapan (Y)1 = 0,4612

(Y)2 = 0,4885

(Y)3 = 0,4772

$$\begin{aligned} \text{Rata-rata serapan (Y)} &= \frac{Y_1+Y_2+Y_3}{3} \\ &= \frac{0,4612+0,4885+0,4772}{3} = 0,4756 \end{aligned}$$

Persamaan regresi Y = 0,0066x + 0,0947

Kadar asam benzoat (X) 0,4756 = 0,0066x + 0,0947

$$x = \frac{0,4756 - 0,0947}{0,0066}$$

$$x = 57,712 \mu\text{g/ml}$$

$$K = \frac{x \cdot v}{Bs} \times fp$$

$$K = \frac{57,712 \mu\text{g/ml} \cdot 25 \text{ ml}}{4,998 \text{ g}} \times 100/25$$

$$K = 1154,70 \mu\text{g/g}$$

$$= 1,154 \text{ mg/g}$$

Kadar natrium benzoat = kadar as. benzoat $\times \frac{BM \text{ Na.benzoat}}{BM \text{ As.benzoat}}$

$$= 1,154 \times \frac{144,11}{122,12}$$

$$= 1,154 \times 1,18$$

$$= 1,361 \text{ mg/g}$$

$$= 1,361 \text{ g/kg}$$

2. Sampel B

Berat sampel yang ditimbang B = 4,9978 g

Serapan (Y)1 = 0,1948

(Y)2 = 0,2202

(Y)3 = 0,2134

Rata-rata serapan (Y) = $\frac{Y_1+Y_2+Y_3}{3}$
 = $\frac{0,1948+0,2202+0,2134}{3} = 0,2094$

Persamaan regresi Y = 0,0066x + 0,0947

Kadar asam benzoat (X) 0,2094 = 0,0066 x + 0,0947

$$x = \frac{0,2094 - 0,0947}{0,0066}$$

$$x = 17,378 \mu\text{g/ml}$$

$$K = \frac{x \cdot v}{B_s} \times fp$$

$$K = \frac{17,378 \mu\text{g/ml} \cdot 25 \text{ ml}}{4,9978 \text{ g}} \times 100/25$$

$$K = 347,71 \mu\text{g/g}$$

$$= 0,3477 \text{ mg/g}$$

Kadar natrium benzoat = kadar as. benzoat $\times \frac{BM \text{ Na.benzoat}}{BM \text{ As.benzoat}}$

$$= 0,3477 \times \frac{144,11}{122,12}$$

$$= 0,3477 \times 1,18$$

$$= 0,41 \text{ mg/g}$$

$$= 0,41 \text{ g/kg}$$

3. Sampel C

Berat sampel yang ditimbang C = 5,0011 g

Serapan (Y)1 = 0,5230

$$(Y)2 = 0,5700$$

$$(Y)3 = 0,5487$$

$$\begin{aligned} \text{Rata-rata serapan (Y)} &= \frac{Y1+Y2+Y3}{3} \\ &= \frac{0,5230+0,5700+0,5487}{3} = 0,5472 \end{aligned}$$

$$\text{Persamaan regresi } Y = 0,0066 x + 0,0947$$

$$\text{Kadar asam benzoat (X) } 0,5472 = 0,0066 x + 0,0947$$

$$x = \frac{0,5472 - 0,0947}{0,0066}$$

$$x = 68,560 \mu\text{g/ml}$$

$$K = \frac{x \cdot v.}{Bs} \times fp$$

$$K = \frac{68,560 \mu\text{g/ml} \cdot 25 \text{ ml.}}{5,0011 \text{ g}} \times 100/25$$

$$K = 1370,89 \mu\text{g/g}$$

$$= 1,370 \text{ mg/g}$$

$$\text{Kadar natrium benzoat} = \text{kadar as. benzoat} \times \frac{BM \text{ Na.benzoat}}{BM \text{ As.benzoat}}$$

$$= 1,370 \times \frac{144,11}{122,12}$$

$$= 1,370 \times 1,18$$

$$= 1,616 \text{ mg/g}$$

$$= 1,616 \text{ g/kg}$$

4. Sampel D

$$\text{Berat sampel yang ditimbang D} = 5,0010 \text{ g}$$

$$\text{Serapan (Y)1} = 0,1904$$

$$(Y)2 = 0,1640$$

$$(Y)3 = 0,1752$$

$$\begin{aligned} \text{Rata-rata serapan (Y)} &= \frac{Y_1+Y_2+Y_3}{3} \\ &= \frac{0,1904+0,1640+0,1752}{3} = 0,1765 \end{aligned}$$

$$\text{Persamaan regresi } Y = 0,0066x + 0,0947$$

$$\text{Kadar asam benzoat (X) } 0,1765 = 0,0066x + 0,0947$$

$$x = \frac{0,1765 - 0,0947}{0,0066}$$

$$x = 12,393 \mu\text{g/ml}$$

$$K = \frac{x \cdot v}{Bs} \times fp$$

$$K = \frac{12,393 \mu\text{g/ml} \cdot 25 \text{ ml}}{5,0010 \text{ g}} \times 100/25$$

$$K = 247,81 \mu\text{g/g}$$

$$= 0,2478 \text{ mg/g}$$

$$\text{Kadar natrium benzoat} = \text{kadar as. benzoat} \times \frac{BM \text{ Na.benzoat}}{BM \text{ As.benzoat}}$$

$$= 0,2478 \times \frac{144,11}{122,12}$$



$$= 0,2478 \times 1,18$$

$$= 0,292 \text{ mg/g}$$

$$= 0,292 \text{ g/kg}$$

Lampiran 3:

Gambar 3. Sampel saus cabe

Lampiran 3:

Gambar 4. Spektrofotometri UV-Vis

Keterangan:

A : spektrofotometer UV-Vis

B : tempat pembacaan hasil/data output

C : CPU

D : spektrofotometer dari depan

E : tempat penyimpanan sampel/kuvet

RIWAYAT HIDUP



Herianti Akib, lahir di Ongkoe-Wajo pada tanggal 16 Desember 1990. Merupakan anak bungsu dari pasangan Akib dan Hj. Mante. Pendidikan formal yang telah dilalui adalah Madrasa As'adiyah No.140 Ongkoe pada tahun 1997, setelah itu dilanjutkan kejenjang yang lebih tinggi yaitu MTs No. 5 Ongkoe pada tahun 2003. Pendidikan menengah atas ditempuh di SMAN 1 Belawa pada tahun 2006. Penulis kemudian melanjutkan pendidikan SInya di Universitas Islam Negeri Alauddin Makassar Fakultas Ilmu Kesehatan program studi Farmasi pada tahun 2009.