

**FAKTOR-FAKTOR PERILAKU HIDUP BERSIH DAN SEHAT RUMAH TANGGA
YANG BERHUBUNGAN DENGAN KEJADIAN DIARE PADA BALITA
DI WILAYAH KERJA PUSKESMAS CEMPA KAB. PINRANG**



Skripsi

**Diajukan Untuk Memenuhi Salah Satu Syarat Meraih Gelar
Sarjana Keperawatan Jurusan Ilmu Keperawatan
Pada Fakultas Kedokteran Dan Ilmu Kesehatan
UIN Alauddin Makassar**

**Oleh :
NUR ALAM
70300111052**

**FAKULTAS KEDOKTERAN DAN ILMU KESEHATAN
UNIVERSITAS ISLAM NEGERI ALAUDDIN
MAKASSAR
2015**

PERNYATAAN KEASLIAN SKRIPSI

Mahasiswa yang bertanda tangan di bawah:

Nama : Nur Alam
NIM : 70300111052
Tempat/Tanggal Lahir : Pinrang/01 September 1993
Jur/Prodi/Program : Keperawatan
Alamat : Jln. Rapokalling kel.Tello
Judul : Faktor-Faktor Perilaku Hidup Bersih Dan Sehat Rumah
Tangga Yang Berhubungan Dengan Kejadian Diare
Pada Balita Di Wilayah Kerja Puskesmas Cempa
Kab.Pinrang

Menyatakan dengan sesungguhnya dan penuh kesadaran bahwa skripsi ini benar adalah hasil karya sendiri. Jika dikemudian hari terbukti bahwa ia merupakan duplikat, tiruan, plagiat, atau dibuat oleh orang lain, sebagian atau seluruhnya, maka skripsi dan gelar yang diperoleh karenanya batal demi hukum.

Makassar, Juli 2015

Penyusun,

Nur Alam
70300111052

PENGESAHAN SKRIPSI

Skripsi yang berjudul, "**Faktor-Faktor Perilaku Hidup Bersih dan Sehat Rumah Tangga Yang Berhubungan Dengan Kejadian Diare Pada Balita di Wilayah Kerja Puskesmas Cempa Kab. Pinrang**", yang disusun oleh Nur Alam, NIM: 70300111052, mahasiswa Jurusan Keperawatan pada Fakultas Kedokteran Dan Ilmu Kesehatan UIN Alauddin makassar, telah diuji dan dipertahankan dalam sidang *munaqasyah* yang diselenggarakan pada hari Jumat, tanggal 03 Juli 2015 M, bertepatan dengan 16 Ramadhan 1436 H, dinyatakan telah dapat diterima sebagai salah satu syarat untuk memperoleh gelar Sarjana Keperawatan.

Gowa, 03 Juli 2015M
16 Ramadhan 1436 H

DEWAN PENGUJI:

Ketua	: Dr. dr. H. Andi Armyn Nurdin, M.Sc	(.....)
Sekretaris	: Dra. Faridha Yenny Nonci, M.Si., A.Pt	(.....)
Munaqisy I	: Risnah, SKM.,S.Kep.,Ns.,M.Kes	(.....)
Munaqisy II	: Erwin Hafid, Lc.,M.Th.I.,M.Ed	(.....)
Pembimbing I	: Hasnah, S.SIT.,S.Kep.,Ns.,M.Kes	(.....)
Pembimbing II	: dr. Rosdianah, S.Ked.,M.Kes	(.....)

Diketahui oleh:

Dekan Fakultas Kedokteran
Dan Ilmu Kesehatan
UIN Alauddin Makassar,

Dr. dr. H. Andi Armyn Nurdin, M.Sc
NIP: 19550203 198312 1 001

KATA PENGANTAR



Puji dan syukur penulis panjatkan kepada Allah SWT karena atas rahmat dan hidayah-Nya sehingga penulis dapat menyelesaikan karya ilmiah penyusunan skripsi ini yang berjudul *Faktor-Faktor Perilaku Hidup Bersih Dan Sehat Rumah Tangga Yang Berhubungan Dengan Kejadian Diare Pada Balita Di Wilayah Kerja Puskesmas Cempa Kabupaten Pinrang*. Shalawat dan salam atas junjungan Nabi Muhammad SAW, serta keluarga yang tercinta dan orang-orang yang mengikuti jejaknya.

Skripsi ini disusun dalam rangka memenuhi persyaratan untuk memperoleh gelar Sarjana Keperawatan pada Jurusan Ilmu Keperawatan Fakultas Kedokteran Dan Ilmu Kesehatan Universitas Islam Negeri Alauddin Makassar.

Skripsi ini kupersembahkan kepada kedua orang tuaku, Ayahanda Muh. Yahya dan Ibundaku Nurhayati sebagai sumber inspirasi terbesar dan semangat hidupku menggapai cita, sembah sujud sedalam-dalamnya serta terima kasih dan penghargaan yang setinggi-tingginya yang dengan penuh cinta dan kasih sayang memberikan dukungan, motivasi serta doa restu, terus mengiringi perjalanan hidup penulis hingga sekarang. Terima kasih pula tak lupa kepada saudara-saudaraku Nurjannah Amd.Kep, Muh.Naim dan Abdul Rahman yang telah memberi doa dan dukungan kepada saya dalam menyelesaikan skripsi ini.

Dalam penyusunan skripsi ini, penulis banyak mendapat bantuan sejak awal sampai terselesainya penelitian ini, untuk itu dengan segala hormat dan kerendahan hati, penulis menyampaikan penghargaan dan terima kasih yang sebesar-besarnya kepada :

1. Prof. Dr. H. Ahmad Thib Raya, MA. selaku Pgs Rektor UIN Alauddin Makassar yang telah memberikan kebijakan-kebijakan demi membangun UIN Alauddin Makassar agar lebih berkualitas dan dapat bersaing dengan perguruan tinggi lain.
2. Dr. dr. Andi Armyn Nurdin, M.Sc. selaku Dekan Fakultas Ilmu Kesehatan UIN Alauddin Makassar yang telah memberikan kesempatan dan dorongan kepada kami untuk menyelesaikan pendidikan Program Studi S1 Keperawatan.
3. DR. Nur Hidayah, S.Kep.,Ns.,M.Kes selaku Ketua Jurusan Keperawatan Fakultas Kedokteran Dan Ilmu Kesehatan UIN Alauddin Makassar, Sekretaris Jurusan Risnah,SKM, S.Kep.,Ns.,M.Kes Keperawatan serta staf Jurusan Keperawatan, yang telah membantu dan memberikan petunjuk terkait dengan pengurusan akademik sehingga penyusun lancar dalam menyelesaikan semua mata kuliah dan penyusunan skripsi ini.
4. Hasnah, S.SIT., S.Kep., Ns., M.Kes selaku Pembimbing I dan dr.Rosdianah, S.Ked., M.Kes selaku Pembimbing II yang dengan tulus dan ikhlas serta dengan penuh kesabaran dan kesungguhan hati memberikan pengarahan dan bimbingan kepada penulis dari awal hingga selesainya penulisan skripsi ini.
5. Risnah, SKM, S.Kep., Ns., M.Kes dan Bapak Erwin Hafid Lc.,M.Pdi., M.Ed selaku tim penguji yang telah memberikan kritik dan sarannya demi kesempurnaan penulisan skripsi ini.
6. Para dosen dan staf di lingkungan Fakutas Ilmu Kesehatan UIN Alauddin Makassar yang membantu dan mengajar serta mendidik penulis hingga penyelesaian studi dan skripsi ini.

7. Teman-teman seperjuangan keperawatan 2011 terima kasih atas kebersamaan kalian semua selama kurang lebih 4 (empat) tahun yang telah banyak memberikan masukan dan arti kebersamaan.
8. Semua pihak yang tidak sempat penulis sebutkan namanya yang telah banyak memberikan bantuannya dalam rangka penyelesaian skripsi ini

Akhirnya, dengan segala kerendahan hati penulis menyadari masih banyak terdapat kekurangan-kekurangan, sehingga penulis mengharapkan adanya saran dan kritik dari para pembaca yang bersifat membangun demi kesempurnaan skripsi ini.

Semoga Allah swt senantiasa memberikan rahmat dan hidayahnya kepada kita semua. Akhir kata penyusun berharap kiranya tugas penyusunan skripsi ini bernilai ibadah di Sisi Allah SWT dan dapat memberikan sumbangan dan dapat bermanfaat dalam perkembangan ilmu pengetahuan. Amin.

Wassalamu'alaikum Warahmatullahi Wabarakatuh

Samata, Juli 2015

Penulis

Nur Alam

DAFTAR ISI

HALAMAN JUDUL.....	i
PERNYATAAN KEASLIAN SKRIPSI.....	ii
LEMBAR PENGESAHAN	iii
KATA PENGANTAR	iv
DAFTAR ISI.....	vii
DAFTAR TABEL.....	ix
DAFTAR GAMBAR	xi
ABSTRAK	xii
BAB I PENDAHULUAN	
A. Latar Belakang.....	1
B. Rumusan Masalah	6
C. Hipotesis	6
D. Definisi Operasional Dan Ruang Lingkup Penelitian	6
E. Penelitian Terdahulu.....	8
F. Tujuan Penelitian.....	10
G. Manfaat Penelitian.....	10
BAB II TINJUAN PUSTAKA	
A. Konsep Dasar Diare.....	12
B. Perilaku Hidup Bersih Dan Sehat (PHBS) Rumah Tangga.....	22
C. Faktor-Faktor PHBS Yang Berhubungan Dengan Kejadian Diare .	30
D. Kerangka Konsep	32
E. Kerangka Kerja.....	33

BAB III METODE PENELITIAN

A. Jenis Penelitian	34
B. Lokasi dan Waktu Penelitian.....	34
C. Pendekatan Penelitian.....	34
D. Populasi dan Sampel Penelitian.....	34
E. Metode Pengumpulan Data	35
F. Instrument Penelitian.....	36
G. Teknik Pengolahan dan Analisis Data.....	36
H. Etika Penelitian.....	38

BAB IV HASIL DAN PEMBAHASAN

A. Hasil Penelitian.....	41
B. Pembahasan	50
C. Keterbatasan Penelitian	62

BAB V KESIMPULAN DAN SARAN

A. Kesimpulan.....	63
B. Saran	63

DAFTAR PUSTAKA

LAMPIRAN

ABSTRAK

Nama : Nur Alam
NIM : 70300111052
Judul Skripsi : **Faktor-Faktor Perilaku Hidup Bersih Dan Sehat Rumah Tangga Yang Berhubungan Dengan Kejadian Diare Pada Balita Di Wilayah Kerja Puskesmas Cempa Kab.Pinrang**

Penyakit diare sampai saat ini masih merupakan salah satu masalah kesehatan masyarakat utama. Kasus diare di Indonesia masih cukup tinggi dan menimbulkan banyak kematian terutama pada bayi dan balita. Berdasarkan hasil Riset Kesehatan Dasar 2013 diare merupakan penyebab utama kematian pada bayi (31,4%) dan anak balita (25,2%). Sekitar 162.000 balita meninggal akibat diare setiap tahun atau sekitar 460 balita per hari. Tujuan penelitian ini untuk mengetahui faktor-faktor perilaku hidup bersih dan sehat rumah tangga yang berhubungan dengan kejadian diare pada balita di Wilayah Kerja Puskesmas Cempa Kabupaten Pinrang.

Jenis penelitian ini adalah observasional dengan pendekatan *Cross Sectional*. Jumlah sampel 42 rumah tangga yang memiliki balita yang pernah berkunjung dan tercatat dibuku register Puskesmas Cempa selama 3 bulan terakhir karena penyakit diare. Metode pengambilan sampel dalam penelitian ini adalah *total sampling*. Pengambilan data dilakukan dengan menggunakan kuesioner. Analisa data dilakukan dengan menggunakan Uji *Chi Square*.

Hasil penelitian ini menunjukkan ada hubungan antara pemberian ASI eksklusif dengan kejadian diare pada balita dengan nilai $p=0,008$, ada hubungan antara penggunaan air bersih dengan kejadian diare pada balita dengan nilai $p=0,000$, ada hubungan antara kebiasaan mencuci tangan dengan kejadian diare pada balita dengan nilai $p= 0,005$, ada hubungan antara penggunaan jamban dengan kejadian diare pada balita dengan nilai $p= 0,033$.

Berdasarkan hasil penelitian tersebut peneliti menyarankan kepada instansi kesehatan dalam hal ini Puskesmas Cempa melakukan program pemberian ASI secara eksklusif, penyehatan lingkungan dengan sasaran penanganan kualitas air bersih secara fisik, fasilitas jamban sehat, dan melakukan penyuluhan tentang pentingnya melakukan kebiasaan mencuci tangan dengan air bersih dan sabun, dan saran kepada masyarakat untuk melakukan tindakan pencegahan sedini mungkin terhadap kejadian diare pada balita, serta kepada peneliti selanjutnya hasil penelitian ini dapat dijadikan sebagai tambahan informasi untuk mengembangkan penelitian lebih lanjut. Sebaiknya peneliti selanjutnya mengupayakan agar area penelitian lebih luas dan menggali informasi lebih dalam sehingga hasil yang diperoleh dapat menggambarkan keadaan yang sebenarnya.

Kata Kunci : PHBS, Diare, Balita

BAB I

PENDAHULUAN

A. Latar belakang

Diare sampai saat ini masih merupakan penyebab kematian utama di dunia, terhitung 5-10 juta kematian/tahun. Besarnya masalah tersebut terlihat dari tingginya angka kesakitan dan kematian akibat diare. Organisasi Kesehatan Dunia (WHO) memperkirakan 4 milyar kasus diare terjadi di dunia dan 2,2 juta diantaranya meninggal, dan sebagian besar anak-anak dibawah umur 5 tahun. Meskipun diare membunuh sekitar 4 juta orang/tahun di negara berkembang, ternyata diare juga masih merupakan masalah utama di negara maju. Di Amerika, setiap anak mengalami 7-15 episode diare dengan rata-rata usia 5 tahun. Di negara berkembang rata-rata tiap anak dibawah usia 5 tahun mengalami episode diare 3 kali pertahun (WHO, 2009).

Dari hasil survei kesehatan rumah tangga (SKRT) di Indonesia dalam DepKes RI (2013) diare merupakan penyebab kematian nomor dua pada balita, nomor tiga pada bayi dan nomor lima bagi semua umur. Diare masih merupakan masalah kesehatan di Indonesia. Kejadian Luar Biasa (KLB) diare masih sering terjadi dan menimbulkan kematian (Depkes RI 2013)

Sampai saat ini kasus diare di Indonesia masih cukup tinggi dan menimbulkan banyak kematian terutama pada bayi dan balita. Berdasarkan hasil Riset Kesehatan Dasar (Riskesdas) 2013 diare merupakan penyebab utama kematian pada bayi (31,4%) dan anak balita (25,2%). Sekitar 162.000 balita meninggal akibat diare setiap tahun atau sekitar 460 balita per hari (Riskesdas, 2013).

Hal yang menyebabkan seseorang mudah terserang penyakit diare, terutama pada balita adalah perilaku hidup masyarakat yang kurang baik dan sanitasi lingkungan yang buruk. Ada beberapa faktor yang berkaitan dengan kejadian diare

yaitu tidak memadainya penyediaan air bersih, air tercemar oleh tinja, kekurangan sarana kebersihan, pembuangan tinja yang tidak higienes, kebersihan perorangan dan lingkungan yang jelek, serta penyiapan dan penyimpanan makanan yang tidak semestinya (Sander, 2005).

Banyak faktor yang secara langsung maupun tidak langsung dapat menjadi faktor pendorong terjadinya diare, terdiri dari faktor penjamu, lingkungan dan perilaku. Faktor penjamu yang menyebabkan meningkatnya kerentanan terhadap diare, diantaranya tidak memberikan ASI selama 2 tahun, kurang gizi, penyakit campak, dan imunodefisiensi. Faktor lingkungan yang paling dominan yaitu sarana penyediaan air bersih dan pembuangan tinja, kedua faktor ini akan berinteraksi bersama dengan perilaku manusia. Apabila faktor lingkungan tidak sehat karena tercemar kuman diare serta berakumulasi dengan perilaku manusia yang tidak sehat pula, maka penularan diare dengan mudah dapat terjadi (Depkes, 2007).

Data Profil Kesehatan Indonesia tahun 2011 menyebutkan bahwa baru 64,41% sarana yang telah dibina kesehatan lingkungannya, yang meliputi institusi pendidikan (67,52%), tempat kerja (59,15%), fasilitas kesehatan (77,02%) dan lain-lain (62,69%). Hal ini menunjukkan bahwa pembinaan PHBS (Perilaku Hidup Bersih Dan Sehat) di tatanan selain rumah tangga, yaitu di tatanan institusi pendidikan, tempat kerja, fasilitas kesehatan dan lain-lain juga belum berjalan sebagai mana mestinya (Kemenkes RI, 2011).

Kementerian kesehatan mempunyai komitmen kuat untuk meningkatkan kesadaran, kemauan, dan kemampuan untuk hidup sehat bagi setiap orang agar peningkatan derajat kesehatan masyarakat yang setinggi-tingginya dapat terwujud. Upaya yang dilakukan adalah pemberdayaan masyarakat dengan penekanan pada

peningkatan perilaku sehat, kemandirian masyarakat untuk hidup sehat, upaya promotif dan preventif (Kemenkes RI, 2011).

PHBS di Rumah Tangga adalah upaya untuk memberdayakan anggota rumah tangga agar tahu, mau dan mampu melaksanakan perilaku hidup bersih dan sehat serta berperan aktif dalam gerakan kesehatan di masyarakat. PHBS tersebut harus dimulai dari tatanan rumah tangga, karena rumah tangga yang sehat merupakan aset modal pembangunan di masa depan yang perlu dijaga, ditingkatkan dan dilindungi kesehatannya. Beberapa anggota rumah tangga mempunyai masa rawan penyakit infeksi dan non infeksi, oleh karena itu untuk pencegahan, anggota rumah tangga perlu diberdayakan untuk melaksanakan Perilaku Hidup Bersih dan Sehat (Depkes RI, 2009).

Rasulullah saw. bersabda :

أَعْنُ أَبِي مَالِكٍ الْأَشْعَرِيِّ أَنَّ نَبِيَّ اللَّهِ صَلَّى اللَّهُ عَلَيْهِ وَسَلَّمَ قَالَ الطُّهُورُ شَطْرُ الْإِيمَانِ
وَالْحَمْدُ لِلَّهِ يَمْلَأُ الْمِيزَانَ وَلَا إِلَهَ إِلَّا اللَّهُ وَاللَّهُ أَكْبَرُ يَمْلَأُنِ مَا بَيْنَ السَّمَاوَاتِ وَالْأَرْضِ
وَالصَّلَاةُ نُورٌ وَالصَّدَقَةُ بُرْهَانٌ وَالْوُضُوءُ ضِيَاءٌ الْقُرْآنُ حُجَّةٌ لَكَ أَوْ عَلَيْكَ النَّاسِ وَكُلُّ
يَعْدُو فَبَائِعٍ نَفْسَهُ فَمُعْتِقُهَا أَوْ مُوْبِقُهَا

Artinya :

Dari Abu Malik Al Asy'ari Nabi shallallahu 'alaihi wasallam bersabda: "Kebersihan adalah setengah keimanan, dan (ucapan) Alhamdulillah memenuhi timbangan, dan (kalimat) Laa Ilaaha Illallahu Wa Allahu Akbar keduanya memenuhi langit dan bumi, shalat adalah cahaya, sedekah bukti, wudhu itu sinar, dan Al Qur'an dapat menjadi hujjah yang membelamu atau hujjah yang menuntutmu, seluruh manusia berpagi hari, lantas menjual dirinya, hingga ia memerdekakan dirinya atau membinasakannya". Kitab Darimi Hadist No – 651

Maksudnya adalah, keimanan seseorang akan menjadi lengkap jika dia dapat menjaga kebersihan. Dengan kata lain, orang yang tidak dapat menjaga kebersihan berarti keimanannya masih belum sempurna. Secara tidak langsung hadis ini menegaskan bahwa kebersihan bagi umat Islam merupakan sesuatu yang sangat penting untuk diterapkan. (Sa'ad bin muads, 2010).

Menurut hasil penelitian Putri (2009) menunjukkan bahwa ada hubungan antara pengetahuan dengan Penerapan PHBS. Dari penelitian tersebut didapatkan bahwa pengetahuan ternyata memiliki pengaruh terhadap penerapan perilaku hidup bersih dan sehat pada masyarakat di daerah tersebut.

Penelitian yang dilakukan oleh Syarifah Fazlin tahun 2013, menunjukkan bahwa (39,2%) responden memiliki pengetahuan kurang tentang teknik mencuci tangan yang benar dan yang mengalami kejadian diare tinggi yaitu (51,4%) responden. Simpulan penelitian ini adalah semakin kurang tingkat pengetahuan tentang teknik mencuci tangan yang benar maka kejadian diare semakin tinggi.

Provinsi Sulawesi Selatan merupakan salah satu provinsi dengan penemuan kasus diare pada balita yang cukup tinggi. Pada tahun 2008 tercatat sebanyak 60.190 kasus, tahun 2009 meningkat sebanyak 102.375 kasus dan pada tahun 2010 kasus diare kembali meningkat dengan 172.871 kasus. Kabupaten/kota dengan angka kesakitan diare tertinggi (36,87-55,13 per 1000 penduduk) yaitu Makassar, Palopo, Kab.Pinrang, Enrekang, Tanatoraja, Luwu Utara, dan Luwu Timur. Sedangkan terendah (1,16-19,40 per 1000 penduduk) yaitu Kab.Takalar, Selayar, Bulukumba, Jeneponto, Sinjai, Maros, Bone, dan Parepare. Pada tahun 2009 jumlah penderita pada KLB diare tersebar pada 2 kabupaten/kota dengan 4 kecamatan dan 4 desa dengan jumlah penderita sebanyak 54 penderita tanpa kematian. Sedangkan tahun 2010, jumlah penderita pada KLB diare tersebar pada 13 kabupaten/kota dengan 21 kecamatan dan 27 desa dengan jumlah penderita sebanyak 1.156 penderita dengan 45 kematian (Dinkes Sul-Sel, 2012).

Sementara di tahun 2011 tercatat jumlah KLB diare sebanyak 14 kejadian, dengan jumlah penderita 465 orang. Adapun faktor-faktor yang mempengaruhi atau berhubungan dengan terjadinya penyakit diare adalah belum meningkatnya kualitas

kebiasaan hidup bersih dan sehat masyarakat pada umumnya dan khususnya hygiene perorangan, dan penggunaan sarana yang memenuhi syarat kesehatan belum membudaya pada masyarakat di pedesaan. Kabupaten/Kota yang terlihat menunjukkan cakupan penemuan penderita tertinggi dalam tahun 2011 ini adalah Kota Makassar 146,74%, Kota Palopo 115,04%, Kab.Pinrang 112,63% dan Kab.Enrekang 111,67%, kasus diare yang dilaporkan sebanyak 177.409 kasus (cakupan 68,70%) dengan kematian sebanyak 66 orang (Dinkes sul-sel, 2012).

Angka penemuan kasus diare pada balita di Kabupaten Pinrang masih menunjukkan peningkatan setiap tahun. Pada tahun 2009 kasus diare pada balita sebanyak 4002 kasus, pada tahun 2010 mengalami penurunan yaitu 3234 kasus, dan angka ini kembali meningkat pada tahun 2011 dengan jumlah 4334 kasus (Dinkes Pinrang, 2012).

Hasil wawancara awal yang dilakukan di wilayah kerja Puskesmas Cempa Kab.Pinrang didapatkan data selama tiga tahun terakhir jumlah penderita diare pada balita di wilayah kerja Puskesmas Cempa Kab.Pinrang mengalami peningkatan yang cukup signifikan. Pada tahun 2012 sebanyak 92 kasus diare pada balita, pada tahun 2013 mengalami peningkatan sebanyak 118 kasus diare pada balita, dan pada tahun 2014 kembali mengalami peningkatan sebanyak 132 kasus diare pada balita, dan angka cakupan anggota rumah tangga yang menerapkan PHBS di Wilayah kerja Puskesmas Cempa masih rendah.

Berdasarkan hal tersebut penulis tertarik meneliti faktor-faktor perilaku hidup bersih dan sehat rumah tangga yang berhubungan dengan kejadian diare pada balita di Wilayah Kerja Puskesmas Cempa Kab.Pinrang

B. Rumusan Masalah

Apakah yang menjadi faktor-faktor perilaku hidup bersih dan sehat rumah tangga yang berhubungan dengan kejadian diare pada balita di Wilayah Kerja Puskesmas Cempa Kab.Pinrang?

C. Hipotesis

1. Ada hubungan antara pemberian ASI eksklusif dengan kejadian diare pada balita di Wilayah Kerja Puskesmas Cempa Kab.Pinrang.
2. Ada hubungan antara penggunaan air bersih dengan kejadian diare pada balita di Wilayah Kerja Puskesmas Cempa Kab.Pinrang.
3. Ada hubungan antara kebiasaan mencuci tangan dengan air bersih dan sabun dengan kejadian diare di Wilayah Kerja Puskesmas Cempa Kab.Pinrang.
4. Ada hubungan antara penggunaan jamban dengan kejadian diare pada balita di Wilayah Kerja Puskesmas Cempa Kab.Pinrang.

D. Defenisi Operasional Dan Ruang Lingkup Penelitian

1. Defenisi Operasional

a. Kejadian Diare

Kejadian diare pada balita dalam penelitian ini adalah frekuensi balita mengalami diare dalam 3 bulan terakhir. Data dikumpulkan dengan kuesioner dengan menggunakan skala nominal.

Kriteria Objektif :

Berulang : bila balita mengalami diare >1X selama 3 bulan terakhir

Tidak berulang : bila balita mengalami diare hanya 1X selama 3 bulan terakhir

b. Pemberian ASI Eksklusif

Pemberian ASI kepada balita secara penuh sampai umur 6 bulan tanpa diberikan makanan tambahan. Data dikumpulkan dengan kuesioner yang terdiri dari 5 pertanyaan menggunakan skala likert.

Kriteria Objektif :

Ya : jika skor $\geq 13-20$

Tidak : jika skor ≤ 12

c. Penggunaan Air Bersih

Penggunaan air bersih dalam keluarga dengan menggunakan sumber air yang memenuhi syarat (tidak berwarna, tidak keruh, dan tidak berbau) digunakan untuk memenuhi kebutuhan sehari-hari untuk kebutuhan mencuci peralatan rumah tangga, minum dan memasak. Data dikumpulkan dengan kuesioner yang terdiri dari 5 pertanyaan menggunakan skala likert.

Kriteria Objektif :

Memenuhi Syarat : jika skor $\geq 13-20$

Tidak Memenuhi Syarat : jika skor ≤ 12

d. Kebiasaan Mencuci Tangan Dengan Air Bersih Dan Sabun

Perilaku keluarga dalam mencuci tangan dengan air mengalir dan sabun setiap sebelum dan setelah memberi makan serta setelah membantu balita buang air besar. Data dikumpulkan dengan kuesioner yang terdiri dari 5 pertanyaan menggunakan skala likert

Kriteria Objektif :

Baik : jika skor $\geq 13-20$

Kurang: jika skor ≤ 12

e. Penggunaan Jamban

Penggunaan jamban yang sehat dalam keluarga, pemeliharaan jamban dan ketersediaan sarana pembuangan tinja atau kotoran dengan konstruksi tertutup. Data dikumpulkan dengan kuesioner yang terdiri dari 5 pertanyaan menggunakan skala likert

Kriteria Objektif :

Memenuhi Syarat : jika skor $\geq 13-20$

Tidak Memenuhi Syarat : jika skor ≤ 12

2. Ruang Lingkup Penelitian

Ruang lingkup dalam penelitian ini adalah semua rumah tangga yang memiliki balita yang pernah diare dan berkunjung atau tercatat di buku register 3 bulan terakhir karena penyakit diare di wilayah kerja Puskesmas Cempa Kab.Pinrang.

E. Penelitian Terdahulu

Hasil penelitian terdahulu yang berkaitan dengan perilaku hidup bersih dan sehat dengan tingkat kejadian diare :

1. Hasil penelitian yang dilakukan oleh Anjar Purwidiana Wulandari tahun 2009 tentang hubungan antara faktor lingkungan dan faktor sosiodemografi dengan kejadian diare pada anak balita di Desa Blimbing Kecamatan Sambirejo Sragen, menunjukkan tidak ada hubungan tingkat pendidikan dengan kejadian diare. Hal tersebut memberi arti bahwa tingkat pendidikan seseorang belum menjamin dimilikinya pengetahuan tentang diare dan pencegahannya. Hal ini mungkin karena karakteristik responden di suatu daerah dengan daerah lain berbeda-beda, sehingga pemahaman terhadap diare dan penanganannya pun juga berbeda.

2. Penelitian yang dilakukan oleh Supiyan dkk pada tahun 2012 menunjukkan bahwa hubungan antara penerapan perilaku hidup bersih dan sehat (PHBS) tatanan rumah tangga dengan kejadian diare pada balita di kelurahan rejosari kecamatan tenayan raya kota pekanbaru tahun 2012 menunjukkan bahwa ada pengaruh penerapan perilaku hidup bersih dan sehat (PHBS) tatanan rumah tangga dengan kejadian diare pada balita diperoleh (14,3%) yang rumah tangga ber-phbs dengan balita mengalami kejadian diare. Sedangkan rumah tangga yang tidak ber-phbs, ada 23 dari 90 rumah tangga (25,6%) dengan balita mengalami kejadian diare.
3. Penelitian yang dilakukan oleh Syarifah Fazlin tahun 2013, menunjukkan bahwa (39,2%) responden memiliki pengetahuan kurang tentang teknik mencuci tangan yang benar dan yang mengalami kejadian diare tinggi yaitu (51,4%) responden. Sehingga ada hubungan yang signifikan (bermakna) dengan korelasi yang lemah dan negatif maksudnya hubungan yang berlawanan arah antara tingkat pengetahuan tentang teknik mencuci tangan yang benar dengan kejadian diare Di Pontianak Utara. Simpulan penelitian ini adalah semakin kurang tingkat pengetahuan tentang teknik mencuci tangan yang benar maka kejadian diare semakin tinggi.
4. Menurut hasil penelitian Putri (2009) tentang hubungan pengetahuan dan sikap keluarga terhadap perilaku hidup bersih dan sehat pada rumah tangga menunjukkan bahwa ada hubungan antara pengetahuan dengan penerapan perilaku hidup bersih dan sehat (PHBS). Dari penelitian tersebut didapatkan bahwa pengetahuan ternyata memiliki pengaruh terhadap penerapan perilaku hidup bersih dan sehat pada masyarakat di daerah tersebut.

F. Tujuan Penelitian

1. Tujuan Umum

Diketuainya faktor-faktor perilaku hidup bersih dan sehat rumah tangga yang berhubungan dengan kejadian diare pada balita di Wilayah Kerja Puskesmas Cempa Kab.Pinrang.

2. Tujuan Khusus

- a. Diketuainya hubungan pemberian ASI eksklusif dengan kejadian diare pada balita di Wilayah Kerja Puskesmas Cempa Kab.Pinrang.
- b. Diketuainya hubungan penggunaan air bersih rumah tangga dengan kejadian diare pada balita di Wilayah Kerja Puskesmas Cempa Kab.Pinrang.
- c. Diketuainya hubungan kebiasaan mencuci tangan rumah tangga dengan kejadian diare di Wilayah Kerja Puskesmas Cempa Kab.Pinrang.
- d. Diketuainya hubungan menggunakan jamban rumah tangga dengan kejadian diare pada balita di Wilayah Kerja Puskesmas Cempa Kab.Pinrang.

G. Manfaat Penelitian

1. Manfaat Teoritis

Penelitian ini diharapkan dapat menambah wawasan dan pengalaman bagi peneliti dalam mengaplikasikan pengetahuan yang diperoleh di bangku kuliah dan hasil penelitian ini dapat digunakan untuk mengembangkan penelitian dalam lingkup yang sama.

2. Manfaat Praktisi

Penelitian ini diharapkan dapat menjadi bahan informasi bagi masyarakat di Wilayah Kerja Puskesmas Cempa Kab.Pinrang dalam melakukan penerapan PHBS Rumah tangga dengan baik dan benar.

3. Manfaat Bagi Ilmu Pengetahuan

Literatur ini merupakan bidang ilmu keperawatan komunitas, dimana perilaku hidup bersih sehat (PHBS) sebagian dari komunitas memberikan kontribusi dalam meningkatkan kesehatan dan kesejahteraan individu, keluarga dan masyarakat.

BAB II

TINJAUAN TEORITIS

A. Konsep Dasar Diare

1. Defenisi Diare

Diare dapat didefinisikan sebagai perubahan konsistensi feses dan frekuensi buang air besar. Diare dapat juga didefinisikan bila buang air besar tiga kali atau lebih dan buang air besar yang berair tapi tidak berdarah dalam waktu 24 jam (DepKes RI, 2009).

Diare merupakan suatu keadaan pengeluaran tinja yang tidak normal atau tidak seperti biasanya, di tandai dengan peningkatan volume, keenceran, serta frekuensi lebih dari tiga kali sehari pada neonatus lebih dari empat kali sehari dengan atau tanpa lendir dan darah (Hidayat A, 2008).

Hingga kini diare masih menjadi pembunuh anak-anak peringkat pertama di Indonesia. Semua kelompok usia di serang oleh diare, baik balita, anak-anak dan orang dewasa. Tetapi penyakit diare berat dengan kematian yang tinggi terutama terjadi pada bayi dan anak balita (Zubir, 2006).

2. Defenisi balita

Menurut Potter & Perry (2005), balita merupakan periode usia berkembang yang terdiri dari periode bayi (dari lahir-12 bulan), *toddler* (usia 1-3 tahun) dan periode prasekolah (usia 3-5 tahun). Perkembangan yang dialami oleh balita meliputi perkembangan fisik, perkembangan psikologis dan komunikasi. Balita atau bawah lima tahun adalah semua anak termasuk bayi yang baru lahir, yang berusia 0 sampai menjelang usia 5 tahun (Badan Pusat Statistik, 2009).

Balita atau anak bawah lima tahun adalah anak usia kurang dari lima tahun sehingga bayi usia di bawah satu tahun juga termasuk dalam golongan ini. Namun, karena faal (kerja alat tubuh semestinya) bayi usia di bawah satu tahun berbeda dengan anak usia di atas satu tahun, banyak ilmuwan yang membedakannya. Utamanya, makanan bayi berbentuk cair, yaitu air susu ibu (ASI), sedangkan umumnya anak usia satu tahun atau lebih mulai menerima makanan padat seperti orang dewasa (Hidayat, 2005).

Menurut Perry Potter (2005), periode perkembangan fisik balita dibagi menjadi :

- a) Periode bayi (0-12 Bulan), selama tahun pertama kehidupan berat badan lahir akan menjadi 2 kali sebelum 6 bulan dan 3 kali pada usia 12 bulan. Perkembangan motorik berlangsung terus secara stabil dengan arah kepala ke kaki. Perkembangan motorik yang terjadi dalam perkembangan motorik kasar dan halus.
- b) Periode toddler (1-3 Tahun), perkembangan motorik kasar dan halus berkembang secara cepat tetapi untuk peningkatan berat badan dan panjang badan berlangsung lambat
- c) Periode prasekolah (3-5 Tahun), selanjutnya terjadi peningkatan koordinasi otot besar dan halus. Peningkatan keterampilan untuk motorik halus dan perkembangan psikologis dan komunikasi tetapi untuk perkembangan fisik berlangsung lambat.

3. Etiologi Diare

Menurut Suparyanto (2011) faktor penyebab diare, antara lain :

a. Faktor infeksi

Infeksi pada saluran pencernaan merupakan penyebab utama diare pada balita.

Jenis infeksi yang umumnya menyerang adalah sebagai berikut :

- 1) Infeksi bakteri oleh kuman E.colly, salmonella, dan vibrio cholerae (kolera).
- 2) Infeksi basil (disentri)
- 3) Infeksi virus, entero virus dan adeno virus.
- 4) Infeksi parasit oleh cacing (Asculis)
- 5) Infeksi jamur (candidiasis)
- 6) Infeksi akibat orang lain (radang tonsil dan radang tenggorokan).

b. Faktor Malabsorpsi

- 1) Malabsorpsi karbohidrat

Kepekaan balita ke dalam laktobacillus ke dalam susu formula menyebabkan diare, tinja berbau sangat asam, sakit di daerah perut jika sering terkena diare maka pertumbuhan anak akan terganggu.

- 2) Malabsorpsi lemak

Dalam makanan terdapat lemak yang disebut trigliserida dengan bantuan enzim lipase mengubah lemak menjadi unisel yang siap absorpsi di usus. Jika tidak ada lipase akan terjadi kerusakan mukosa usus. Diare dapat muncul karena lemak tidak terserat dengan baik.

c. Faktor makanan

Makanan yang mengakibatkan diare adalah makanan yang tercemar, basi, beracun, terlalu banyak lemak, sayuran mentah dan kurang matang.

d. Faktor psikologis

Rasa takut, cemas dan tegang jika terjadi pada anak dapat menyebabkan diare kronis.

4. Klasifikasi Diare

Menurut Hidayat (2005) Klasifikasi diare dapat dikelompokkan menjadi diare dehidrasi ringan, diare dehidrasi sedang, dan diare dehidrasi berat. Klasifikasi diare tersebut yaitu :

- a. Diare dengan dehidrasi ringan, dengan gejala sebagai berikut:
 - 1) Frekuensi buang air besar 3 kali atau lebih dalam sehari
 - 2) Keadaan umum baik dan sadar
 - 3) Mata normal dan air mata ada
 - 4) Mulut dan lidah basah
 - 5) Tidak merasa haus dan bisa minum
- b. Diare dengan dehidrasi sedang, kehilangan cairan sampai 5-10% dari berat badan, dengan gejala sebagai berikut :
 - 1) Frekuensi buang air besar lebih dari 3 kali sehari dan sering
 - 2) Kadang- kadang muntah, terasa haus
 - 3) Kencing sedikit, nafsu makan kurang
 - 4) Aktivitas menurun
 - 5) Mata cekung, mulut dan lidah kering
 - 6) Gelisah dan mengantuk
 - 7) Nadi lebih cepat dari normal, ubun - ubun cekung
- c. Diare dengan dehidrasi berat, kehilangan cairan lebih dari 10% berat badan, dengan gejala:
 - 1) Frekuensi buang air besar terus-menerus
 - 2) Muntah lebih sering, terasa haus sekali
 - 3) Tidak kencing, tidak ada nafsu makan
 - 4) Sangat lemah sampai tidak sadar

- 5) Mata sangat cekung, mulut sangat kering
- 6) Nafas sangat cepat dan dalam
- 7) Nadi sangat cepat, lemah atau tidak teraba
- 8) Ubun- ubun sangat cekung

5. Patofisiologi Diare

Proses terjadinya diare dapat disebabkan oleh berbagai kemungkinan faktor di antaranya pertama faktor infeksi, proses ini dapat diawali adanya mikroorganisme (kuman) yang masuk ke dalam saluran pencernaan yang kemudian berkembang dalam usus dan merusak sel mukosa usus yang dapat menurunkan daerah permukaan usus. Selanjutnya terjadi perubahan kapasitas usus yang akhirnya mengakibatkan gangguan fungsi usus menyebabkan sistem transpor aktif dalam usus sehingga sel mukosa mengalami iritasi yang kemudian sekresi cairan dan elektrolit akan meningkat. Kedua faktor malabsorpsi merupakan kegagalan dalam melakukan absorpsi yang mengakibatkan tekanan osmotik meningkat sehingga terjadi pergeseran air dan elektrolit ke rongga usus yang dapat meningkatkan isi rongga usus sehingga terjadilah diare. Ketiga faktor makanan, ini terjadi apabila toksin yang ada tidak mampu diserap dengan baik. Sehingga terjadi peningkatan peristaltik usus yang mengakibatkan penurunan kesempatan untuk menyerap makanan yang kemudian menyebabkan diare. Keempat, faktor psikologis dapat mempengaruhi terjadinya peningkatan peristaltik usus yang akhirnya mempengaruhi proses penyerapan makanan yang dapat menyebabkan diare (Hidayat, 2008).

6. Manifestasi klinis

Menurut Brunner & Suddarth (2013), manifestasi klinis dari diare terdiri dari :

- a. Peningkatan frekuensi defekasi dan kandungan cairan dalam feses
- b. Kram abdomen, distensi, bunyi bergemuru di usus, anoreksia, dan rasa haus

c. Kontraksi anus spasmodinamik dan nyeri serta mengejang yang tidak efektif setiap kali defekasi.

Tanda dan gejala diare mula-mula bayi dan anak menjadi cengeng, gelisah, suhu tubuh biasanya meningkat, nafsu makan berkurang atau tidak ada, kemudian timbul diare. Tinja cair dan mungkin disertai lender dan atau darah. Warna tinja makin lama berubah menjadi kehijau-hijauan karena tercampur dengan empedu. Anus dan daerah sekitarnya lecet karena seringnya defekasi dan tinja makin lama makin asam sebagai akibat makin banyaknya asam laktat, yang berasal dari laktosa yang tidak dapat diabsorpsi usus selama diare (KemenKes, 2011).

Gejala muntah dapat terjadi sebelum atau sesudah diare dan dapat disebabkan oleh lambung yang turut meradang atau akibat gangguan keseimbangan asam-basa dan elektrolit. Bila penderita telah kehilangan banyak cairan dan elektrolit, maka gejala dehidrasi mulai tampak. Berat badan turun, turgor kulit berkurang, mata dan ubun-ubun besar menjadi cekung, selaput lendir bibir dan mulut serta kulit tampak kering (KemenKes RI, 2011).

Berdasarkan banyaknya cairan yang hilang dapat dibagi menjadi dehidrasi ringan, sedang dan berat. Pada dehidrasi berat, volume darah berkurang sehingga dapat terjadi renjatan hipovolemik dengan gejala-gejalanya yaitu denyut jantung menjadi cepat, denyut nadi cepat, kecil, tekanan darah menurun, penderita menjadi lemah, kesadaran menurun (*apatis, somnolen* dan kadang-kadang sampai *soporokomateus*). Akibat dehidrasi, *diuresis* berkurang (*oliguria* sampai *anuria*). Bila sudah ada asidosis metabolik, penderita akan tampak pucat dengan pernafasan yang cepat dan dalam (pernafasan Kussmaul) (KemenKes RI, 2011).

Menurut DepKes (2007) beberapa perilaku yang dapat meningkatkan resiko terjadinya diare pada balita diantaranya :

- a. Tidak memberikan ASI secara penuh 4-6 bulan pertama pada kehidupan. Pada balita yang tidak diberi ASI resiko menderita diare lebih besar daripada balita yang diberi ASI penuh, dan kemungkinan menderita dehidrasi berat lebih besar.
- b. Menggunakan botol susu. Penggunaan botol ini memudahkan pencemaran oleh kuman karena botol susah dibersihkan. Penggunaan botol yang tidak bersih atau sudah dipakai selama berjam-jam dan dibiarkan di lingkungan yang panas, sering menyebabkan infeksi usus yang parah karena botol dapat tercemar oleh kuman-kuman atau bakteri penyebab diare.
- c. Menyimpan makanan masak pada suhu kamar, bila makanan disimpan beberapa jam pada suhu kamar, makanan akan tercemar dan kuman akan berkembang biak.
- d. Menggunakan air minum yang tercemar
- e. Tidak mencuci tangan sesudah buang air besar dan sesudah membuang tinja anak atau sebelum makan atau menyuapi anak.
- f. Tidak membuang tinja dengan benar, seringnya anggapan bahwa tinja tidak berbahaya, padahal sesungguhnya tinja mengandung virus atau bakteri dalam jumlah besar. Selain itu tinja binatang juga dapat menyebabkan infeksi pada manusia.

7. Komplikasi Diare

Menurut Hidayat (2008) kehilangan cairan dan elektrolit yang secara mendadak dapat mengakibatkan berbagai macam komplikasi, yaitu:

- a. Dehidrasi : ringan, sedang, dan berat
- b. Renjatan hipovolemik yaitu kejang akibat volume darah berkurang.

- c. Hipokalemia yaitu kadar kalium dalam darah rendah dengan gejala meteorismus (kembung perut karena pengumpulan gas secara berlebihan dalam lambung dan usus), hipotonik otot, lemah, bradikardi, perubahan pada elektrokardiogram.
- d. Hipoglikemia yaitu kadar glukosa darah yang rendah.
- e. Intoleransi laktosa sekunder, sebagai akibat defisiensi enzim laktase karena kerusakan di mukosa usus halus.
- f. Kejang terutama pada hidrasi hipotonik.
- g. Malnutrisi energi protein, karena selain diare dan muntah, penderita juga mengalami kelaparan (masukan makanan berkurang, pengeluaran bertambah).

8. Pencegahan Diare

Menurut Kemenkes RI (2011) diare pada anak usia muda di daerah tropis biasanya disebabkan oleh infeksi usus. Tindakan pencegahan terhadap diare yang dapat dilakukan antara lain :

- a. Pemberian air susu ibu(ASI) :
 - 1) Berikan air susu ibu selama 4-6 bulan pertama kemudian berikan ASI bersama makanan lain sampai kurang lebih anak berusia satu tahun
 - 2) Untuk menyusui dengan nyaman dan aman, harusnya : jangan beri cairan tambahan seperti air, air gula atau susu bubuk, terutama dalam hari-hari awal kehidupan anak, memulai pemberian ASI segera setelah bayi lahir, menyusukan sesuai keperluan (peningkatan pengisapan meningkatkan penyediaan susu), keluarkan susu secara manual untuk mencegah pembendungan payudara selama masa pemisahan dari bayi, jika ibu bekerja diluar rumah dan tidak mungkin membawa bayinya, maka berikan ASI sebelum meninggalkan rumah, sewaktu kembali dimalam hari dan pada kesempatan dimana ibu berada bersama bayi,

ibu seharusnya terus memberikan ASI sewaktu bayinya sakit dan setelah sakit.

Hal ini sangat penting jika bayi menderita diare.

b. Perbaiki cara menyapih

- 1) Pada usia 4-6 bulan bayi harus diperkenalkan dengan makanan penyapih yang bergizi dan bersih. Pada tahap awal sebaiknya makanan saring lunak
- 2) Kemudian diet anak seharusnya menjadi semakin bervariasi dan mencakup: makanan pokok di masyarakat (biasanya sereal atau umbi), kacang atau kacang polong, sejumlah makanan dari hewan, sebagai contoh produk susu, telur dan daging, serta sayuran hijau atau sayuran jingga
- 3) Anak juga harus diberikan buah-buahan atau sari buah dan minyak atau lemak yang ditambahkan ke dalam makanan penyapih
- 4) Anggota keluarga seharusnya mencuci tangan sebelum menyiapkan makanan penyapih dan sebelum memberi makan bayi
- 5) Makanan harus dipersiapkan di tempat bersih, menggunakan wadah dan peralatan yang bersih
- 6) Makanan yang tidak dimasak harus dicuci dengan air bersih sebelum dimakan
- 7) Makanan yang dimasak harus dimakan sewaktu masih hangat atau panaskan dahulu sebelum dimakan
- 8) Makanan yang disimpan harus ditutup dan jika mungkin masukkan ke dalam lemari es.

c. Penggunaan banyak air bersih

Air harus diambil dari sumber terbersih yang tersedia, sumber air harus dilindungi dengan : menjauhkan dari hewan, menempatkan jamban yang jaraknya lebih dari 10 meter dari sumber air, serta lebih rendah, dan menggali parit aliran di atas sumber untuk menjauhkan air hujan dari sumber, air harus dikumpulkan dan

disimpan dalam wadah bersih dan gunakan gayung bersih bergagang panjang untuk mengambil air, air untuk masak dan minum untuk anak harus dididihkan.

d. Cuci tangan

Semua anggota keluarga seharusnya mencuci tangan dengan baik : setelah membersihkan anak yang telah buang air besar dan setelah membuang tinja anak, setelah buang air besar, sebelum menyiapkan makanan, sebelum makan, sebelum memberi makan anak

e. Buang air besar jauh dari rumah, jalan atau daerah anak bermain dan kurang lebih 10 meter dari sumber air, jangan buang air besar tanpa alas kaki. Tidak mengizinkan anak mengunjungi daerah buang air besar sendiri, membuang tinja anak kecil pada tempat yang tepat : kumpulkan tinja anak kecil atau bayi secepatnya, bungkus dengan daun atau kertas koran dan kuburkan

f. Bantu anak untuk membuang air besarnya ke dalam wadah yang bersih dan mudah dibersihkan kemudian buang ke dalam kakus dan bilas wadahnya atau anak dapat buang air besar di atas suatu permukaan seperti kertas koran atau daun besar dan buang ke dalam kakus

g. Bersihkan segera setelah anak buang air besar dan cuci tangannya

h. Imunisasi campak. Anak harus diimunisasi campak secepat mungkin setelah usia 9 bulan.

9. Pengobatan Diare

Diare dapat diobati dengan garam oralit yang tujuannya untuk mencegah terjadinya kekurangan cairan tubuh sebagai akibat diare. Minumkanlah cairan oralit sebanyak mungkin penderita mau. Satu bungkus kecil oralit dilarutkan ke dalam 1 gelas air masak (200 cc). Jika oralit tidak ada buatlah : Larutan Gula Garam. Ambillah air putih (masak) 1 gelas masukkan satu sendok teh peres gula pasir, dan


seujung sendok teh garam dapur. Diaduk rata dan diberikan kepada penderita sebanyak mungkin ia mau minum. Bila diare tak berhenti dalam sehari atau penderita lemas sekali bawalah segera ke Puskesmas (DepKes, 2007).

B. Perilaku Hidup Bersih Dan Sehat (PHBS) Rumah Tangga

1. Defenisi

Perilaku hidup bersih sehat (PHBS) adalah upaya untuk memberikan pengalaman belajar atau menciptakan suatu kondisi bagi perorangan, keluarga, kelompok dan masyarakat, dengan membuka jalur komunikasi, memberikan informasi dan melakukan edukasi untuk meningkatkan pengetahuan, sikap dan perilaku melalui pendekatan pimpinan (*advocacy*), bina suasana (*social support*) dan pemberdayaan masyarakat (*empowerment*). Masyarakat dapat mengenali dan mengatasi masalahnya sendiri, dan dapat menerapkan cara-cara hidup sehat dengan menjaga, memelihara dan meningkatkan kesehatannya (Notoatmodjo, 2007).

Menurut Amriati (2010) menjaga kebersihan adalah amalan terpenting dalam kehidupan sehari-hari karena kebersihan adalah tonggak kehidupan dan keteguhan iman seseorang kepada Allah SWT. Islam menganjurkan umatnya senantiasa mengamalkan kebersihan mencakup kebersihan diri, keluarga, tempat tinggal, dan tempat beribadah, sebagaimana yang tercantum dalam QS Al-Baqarah/2 : 222

 إِنَّ اللَّهَ يُحِبُّ التَّوَّابِينَ وَيُحِبُّ الْمُتَطَهِّرِينَ

Terjemahnya :

“Sesungguhnya Allah menyukai orang-orang yang bertaubat dan menyukai orang-orang yang mensucikan diri”.

Ayat di atas mengingatkan kepada kita untuk selalu melakukan perilaku hidup bersih dan sehat. Sebab perilaku hidup bersih dan sehat sangat dianjurkan oleh Allah SWT, karena Allah sendiri maha bersih dan mencintai kebersihan.

PHBS adalah sekumpulan perilaku yang dipraktekkan atas dasar kesadaran sebagai hasil pembelajaran, yang menjadikan seseorang, keluarga, kelompok atau masyarakat mampu menolong dirinya sendiri (mandiri) di bidang kesehatan dan berperan aktif dalam mewujudkan kesehatan masyarakat (Depkes RI, 2011).

PHBS di rumah tangga adalah upaya untuk memberdayakan anggota rumah tangga agar tahu, mau dan mampu melaksanakan perilaku hidup bersih dan sehat serta berperan aktif dalam gerakan kesehatan di masyarakat. Rumah tangga merupakan suatu bagian masyarakat terkecil di mana perubahan perilaku dapat membawa dampak besar dalam kehidupan dan tingkat kesehatan anggota keluarga di dalamnya. PHBS di rumah tangga dilakukan untuk mencapai rumah tangga sehat. Rumah tangga sehat berarti mampu menjaga, meningkatkan, dan melindungi kesehatan setiap anggota rumah tangga dari gangguan ancaman penyakit dan lingkungan yang kurang kondusif untuk hidup sehat (Depkes RI, 2011).

2. Indikator Perilaku Hidup Bersih dan Sehat (PHBS) Rumah Tangga

Menurut Proverawati (2012) indikator PHBS rumah tangga meliputi :

a. Persalinan Ditolong Oleh Tenaga Kesehatan

Adalah persalinan yang ditolong oleh tenaga kesehatan (bidan, dokter dan tenaga para medis lainnya).

b. Memberi Bayi ASI Eksklusif

Adalah bayi usia 0-6 bulan hanya diberi ASI saja tanpa memberikan tambahan makanan atau minuman lain.

c. Menimbang Bayi Dan Balita

Penimbangan bayi dan balita dimaksudkan untuk memantau pertumbuhannya setiap bulan

d. Menggunakan Air Bersih

Air adalah kebutuhan dasar yang dipergunakan sehari-hari untuk minum, memasak, mandi, berkumur, membersihkan lantai, mencuci alat-alat dapur, mencuci pakaian, dan sebagainya, agar tidak terkena penyakit atau terhindar dari sakit.

e. Mencuci Tangan Dengan Air Bersih Dan Sabun

Air yang tidak bersih banyak mengandung kuman dan bakteri penyebab penyakit. Bila digunakan, kuman berpindah ke tangan. Pada saat makan, kuman dengan cepat masuk ke dalam tubuh, yang bisa menimbulkan penyakit. Sabun dapat membersihkan kotoran dan membunuh kuman, karena tanpa sabun kotoran dan kuman masih tertinggal di tangan.

f. Menggunakan Jamban Sehat

Jamban sehat adalah suatu ruangan yang mempunyai fasilitas pembuangan kotoran manusia yang terdiri atas tempat jongkok atau tempat duduk dengan leher angsa atau tanpa leher angsa (cemplung) yang dilengkapi dengan unit penampungan kotoran dan air untuk membersihkannya.

g. Memberantas Jentik Di Rumah

Rumah bebas jentik adalah rumah tangga yang setelah dilakukan pemeriksaan jentik secara berkala tidak terdapat jentik nyamuk.

h. Makan Buah Dan Sayur Setiap Hari

Setiap anggota rumah tangga mengonsumsi minimal 3 porsi buah dan 2 porsi sayuran atau sebaliknya setiap hari. Makan sayur dan buah setiap hari sangat

penting, karena mengandung vitamin dan mineral yang mengatur pertumbuhan dan pemeliharaan tubuh.

i. Melakukan Aktivitas Fisik Setiap Hari

Aktivitas fisik adalah melakukan pergerakan anggota tubuh yang menyebabkan pengeluaran tenaga yang sangat penting bagi pemeliharaan kesehatan fisik, mental, dan mempertahankan kualitas hidup agar tetap hidup sehat dan bugar sepanjang hari.

j. Tidak Merokok Didalam Rumah

Setiap anggota keluarga tidak boleh merokok di dalam rumah. Rokok ibarat pabrik bahan kimia. Dalam satu batang rokok yang dihisap akan dikeluarkan sekitar 4.000 bahan kimia berbahaya, diantaranya yang paling berbahaya.

3. Tujuan Perilaku Hidup Bersih Dan Sehat (PHBS)

PHBS adalah upaya memberikan pengalaman belajar bagi perorangan, keluarga, kelompok, dan masyarakat dengan membuka jalur komunikasi, memberikan informasi dan edukasi guna meningkatkan pengetahuan, sikap dan perilaku melalui pendekatan advokasi, bina suasana (*social support*), dan gerakan masyarakat (*empowerment*) sehingga dapat menerapkan cara-cara hidup sehat dalam rangka menjaga, memelihara, dan meningkatkan kesehatan masyarakat. Aplikasi paradigma hidup sehat dapat dilihat dalam program Perilaku Hidup Bersih Sehat (Depkes RI, 2006).

Ajaran Islam menentukan penganutnya supaya hidup sehat baik jasmani maupun rohani. Untuk itu umat Islam harus melaksanakan berbagai upaya pembinaan perilaku hidup bersih dan sehat (PHBS) juga upaya memahami ilmu kesehatan, maupun upaya untuk berobat, memelihara kesehatan, mencegah berjangkitnya suatu penyakit dan sebagainya (Azkiahan, 2013).

Takdir sebagai salah satu rukun iman dan suatu kewajiban setiap muslim untuk meyakini, namun kita sebagai umat Islam tidak dapat menyerah begitu saja kepada takdir, harus ada upaya kearah itu. Sebagaimana firman Allah SWT dalam QS. Ar-Ra'ad/13: 11

إِنَّ اللَّهَ لَا يُغَيِّرُ مَا بِقَوْمٍ حَتَّىٰ يُغَيِّرُوا مَا بِأَنْفُسِهِمْ ۗ

Terjemahnya :

“Sesungguhnya Allah tidak akan mengubah keadaan suatu kaum sebelum mereka mengubah keadaan diri mereka sendiri” (Depag RI, 2006).

Menurut Azkiah (2013) Islam menganjurkan dan cenderung mewajibkan seseorang untuk mampu memelihara kesehatan baik perorangan, keluarga maupun masyarakat. Untuk itu ada beberapa tuntunan yang perlu kita perhatikan sekaligus meningkatkan derajat kesehatan meliputi 4 hal yaitu :

a. Peningkatan Penyuluhan (Promosi)

Untuk mendapatkan derajat kesehatan yang optimal, setiap orang harus berupaya meningkatkan derajat kesehatannya meskipun dalam keadaan tidak sakit. Meningkatnya derajat kesehatan merupakan salah satu langkah dalam upaya melestarikan dan meningkatkan mutu kehidupan.

Islam mengutamakan peningkatan derajat kesehatan, salah satu yang sangat ditekankan dalam upaya meningkatkan derajat kesehatan adalah menjaga kesehatan baik kebersihan perorangan, maupun kebersihan lingkungan kita. Berulang kali Nabi Saw menganjurkan dan memberi teladan dalam hidupnya, tentang penjagaan dan peningkatan kebersihan lingkungan. Contohnya membersihkan lingkungan hidup dan alat-alat rumah tangga.

Sebagaimana berfirman Allah SWT dalam QS. At-Taubah/9 : 108

فِيهِ رِجَالٌ مُّحِبُّونَ أَنْ يَتَطَهَّرُوا ۗ وَاللَّهُ يُحِبُّ الْمُطَهَّرِينَ

Terjemahannya :

Didalamnya ada orang-orang yang ingin membersihkan diri, Allah menyukai orang-orang yang bersih” (Depag RI, 2006).

Islam dalam ajarannya sangat peduli dengan kebersihan manusia sejak bangun tidur sampai beranjak untuk tidur kembali. Seorang muslim akan sangat dicintai oleh Allah swt ketika ia mampu menjaga kebersihan diri dan lingkungannya. Bahkan, jika ada yang lalai membersihkan diri dari najis menjadi sebab seseorang dimasukkan oleh Allah swt ke dalam neraka (Sumaji, 2008).

b. Pencegahan (Preventif)

Salah satu sebagai upaya pembinaan perilaku hidup bersih dan sehat (PHBS) adalah upaya pencegahan atau preventif untuk mencapai tingkat derajat kesehatan yang optimal pada diri kita, keluarga, masyarakat serta lingkungan kita. Khusus untuk kepentingan kesehatan ibu dan anak, upaya pencegahan terhadap penyakit menular tertentu dilakukan melalui imunisasi. Upaya ini dianggap sangat bermanfaat dan dapat dilakukan dengan mudah dan murah. Imunisasi memberikan perlindungan yang efektif terhadap anak dari serangan beberapa jenis penyakit tertentu dengan imunisasi anak dapat hidup secara sehat karna tubuhnya telah kebal dari gangguan penyakit, harapan serta peluang untuk hidup selanjutnya menjadi semakin besar.

Kondisi anak seperti itu sangat memungkinkan untuk mampu tumbuh dan berkembang secara optimal. Dengan kata lain anak yang memiliki derajat kesehatan yang tinggi mempunyai masa depan yang cerah. Kesehatan yang sempurna menjadikan anak cerdas, terampil, kreatif, berguna bagi diri, keluarga, masyarakat

dan agamanya. Anak yang seperti inilah yang dapat menjadi anak yang sholeh dan sholehah.

Oleh karena itu pencegahan atau tindakan preventif ini yang perlu dan penting kita dilaksanakan karena setiap tahun ada musim-musim tertentu atau masa penyakit itu seperti demam berdarah, diare atau colera yang lebih kita kenal dengan sebutan mutah berak. Untuk itu tidak ada istilah terlambat, mulai saat ini kita bersama-sama berupaya untuk mengadakan pencegahan sedini mungkin dari semua jenis penyakit, yaitu antara lain kita kerjakan mencuci tangan dengan sabun sebelum makan, setelah buang air besar, setelah mencebok bayi, bahkan setelah bangun tidur hendaknya kita mencuci tangan. Sebab sewaktu kita tidur tangan kita ini berkeliaran entah kemana, makanya perlu tangan kita cuci dengan sabun. Termasuk pula kita biasakan minum air yang sudah dimasak, dan jangan kita biarkan sampah bertumpuk di halaman rumah agar tidak mengundang lalat.

c. Pengobatan (Kuratif)

Sesuai dengan ajaran Islam yang amat memperhatikan kesehatan, Rasulullah SAW memberikan tuntunan agar melakukan upaya penyembuhan apabila sakit yaitu dengan cara berobat, walaupun yang akan memberikan kesembuhan tersebut hakikatnya adalah Allah.

Pengobatan penyakit yang sangat diperlukan, berulang kali Nabi Muhammad SAW mengungkapkan pentingnya upaya pengobatan atas dasar keyakinan bahwa Allah tidak menurunkan suatu penyakit, kecuali dengan obatnya, orang yang menderita sakit menjadi sembuh. Dalam melakukan upaya pengobatan, perlu dipedomani tuntunan bahwa Islam hanya membenarkan iktiar pengobatan berdasarkan ilmu kesehatan dan kedokteran yang telah diakui kebenarannya.

d. Pemulihan (Rehabilitatif)

Islam menuntun manusia untuk memperhatikan pemulihan kesehatan atau rehabilitasi, yaitu upaya untuk memfungsikan kembali organ tubuh setelah mendapat serangan penyakit, juga termasuk upaya untuk menerima dan memberikan kesempatan seluas-luasnya kepada orang yang cacat untuk dapat berfungsi kembali dalam masyarakat.

Menurut Ningrum (2012) kebijakan pembangunan kesehatan ditekankan pada upaya promotif dan preventif agar orang yang sehat menjadi lebih sehat dan produktif. Pola hidup sehat merupakan perwujudan paradigma sehat yang berkaitan dengan perilaku perorangan, keluarga, kelompok, dan masyarakat yang berorientasi sehat dapat meningkatkan, memelihara, dan melindungi kualitas kesehatan baik fisik, mental, spiritual maupun sosial. Perilaku hidup sehat meliputi perilaku proaktif untuk:

- d. Memelihara dan meningkatkan kesehatan dengan cara olahraga teratur dan hidup sehat;
- b. Menghilangkan kebudayaan yang berisiko menimbulkan penyakit;
- c. Usaha untuk melindungi diri dari ancaman yang menimbulkan penyakit;
- d. Berpartisipasi aktif dalam gerakan kesehatan masyarakat.

4. Manfaat Perilaku Hidup Bersih Dan Sehat (PHBS)

Keluarga yang melaksanakan PHBS maka setiap rumah tangga akan meningkat kesehatannya dan tidak mudah sakit. Rumah tangga yang sehat dapat meningkatkan produktivitas kerja anggota keluarga. Meningkatnya kesehatan anggota rumah tangga maka biaya yang tadinya dialokasikan untuk kesehatan dapat dialihkan untuk biaya investasi seperti biaya pendidikan dan usaha lainnya yang dapat meningkatkan kesejahteraan anggota rumah tangga (Depkes RI, 2008).

C. Faktor-Faktor Perilaku Hidup Bersih Dan Sehat Keluarga Yang Berhubungan Dengan Kejadian Diare

Menurut Depkes RI (2006), faktor perilaku yang dapat menyebabkan penyebaran kuman enterik dan meningkatkan risiko terjadinya diare adalah sebagai berikut :

a. Pemberian ASI Eksklusif

ASI turut memberikan perlindungan terhadap diare. Tidak memberikan ASI eksklusif secara penuh selama 4 sampai 6 bulan. Pada bayi yang tidak diberi ASI risiko untuk menderita diare lebih besar dari pada bayi yang diberi ASI penuh dan kemungkinan menderita dehidrasi berat juga lebih besar. Pada bayi yang baru lahir, pemberian ASI secara penuh mempunyai daya lindung 4 kali lebih besar terhadap diare daripada pemberian ASI yang disertai dengan susu formula.

b. Penggunaan air bersih

Menurut Notoatmodjo (2007) air merupakan zat yang paling penting dalam kehidupan manusia. Manusia akan lebih cepat meninggal karena kekurangan air daripada kekurangan makanan. Dalam tubuh manusia itu sendiri sebagian besar terdiri dari air. Tubuh orang dewasa, sekitar 55-60% berat badan terdiri dari air, untuk anak-anak sekitar 65%, dan untuk bayi sekitar 80%. Kebutuhan manusia akan air sangat kompleks antara lain untuk minum, masak, mandi, mencuci dan sebagainya.

Air bersih merupakan barang yang mahal saat sekarang karena di beberapa daerah banyak yang mengalami krisis air bersih. Namun penyediaan air bersih yang memadai penting untuk secara efektif membersihkan tempat dan peralatan memasak serta makanan. Sumber air yang tercemar akan berdampak kurang baik untuk kesehatan, sedangkan penularan diare dapat terjadi melalui air yang digunakan untuk menggosok gigi, berkumur, mencuci sayuran atau makanan. Penyediaan air bersih

baik secara kuantitas dan kualitas untuk diperlukan dalam memenuhi kebutuhan air sehari-hari termasuk untuk menjaga kebersihan diri dan lingkungan (Abdullah, 2013).

c. Mencuci Tangan Dengan Air Bersih Dan Sabun

Kebiasaan yang berhubungan dengan kebersihan perorangan yang penting dalam penularan kuman diare adalah mencuci tangan. Mencuci tangan dengan sabun, terutama sesudah buang air besar, sesudah membuang tinja anak, sebelum menyuapi makan anak dan sesudah makan, mempunyai dampak dalam kejadian diare. Cuci tangan adalah tindakan yang sering kali kita anggap sepele, namun merupakan hal yang sangat penting dalam menjaga hygiene tangan maupun kulit serta salah satu upaya efektif dalam mencegah infeksi nosokomial. Cuci tangan merupakan salah satu tindakan yang paling mudah dan murah untuk mencegah penyebaran penyakit, di antaranya diare.

Para ahli kesehatan menjelaskan bahwa cara mencuci tangan yang benar adalah dengan menyela-nyela jari. hal ini akan mampu menghilangkan kotoran dan kuman yang menempel di jari kita. Tahukah anda, bahwa Islam telah mengajarkan tatacara mencuci tangan yang benar ini 14 abad lalu dengan disyariatkannya wudhu.

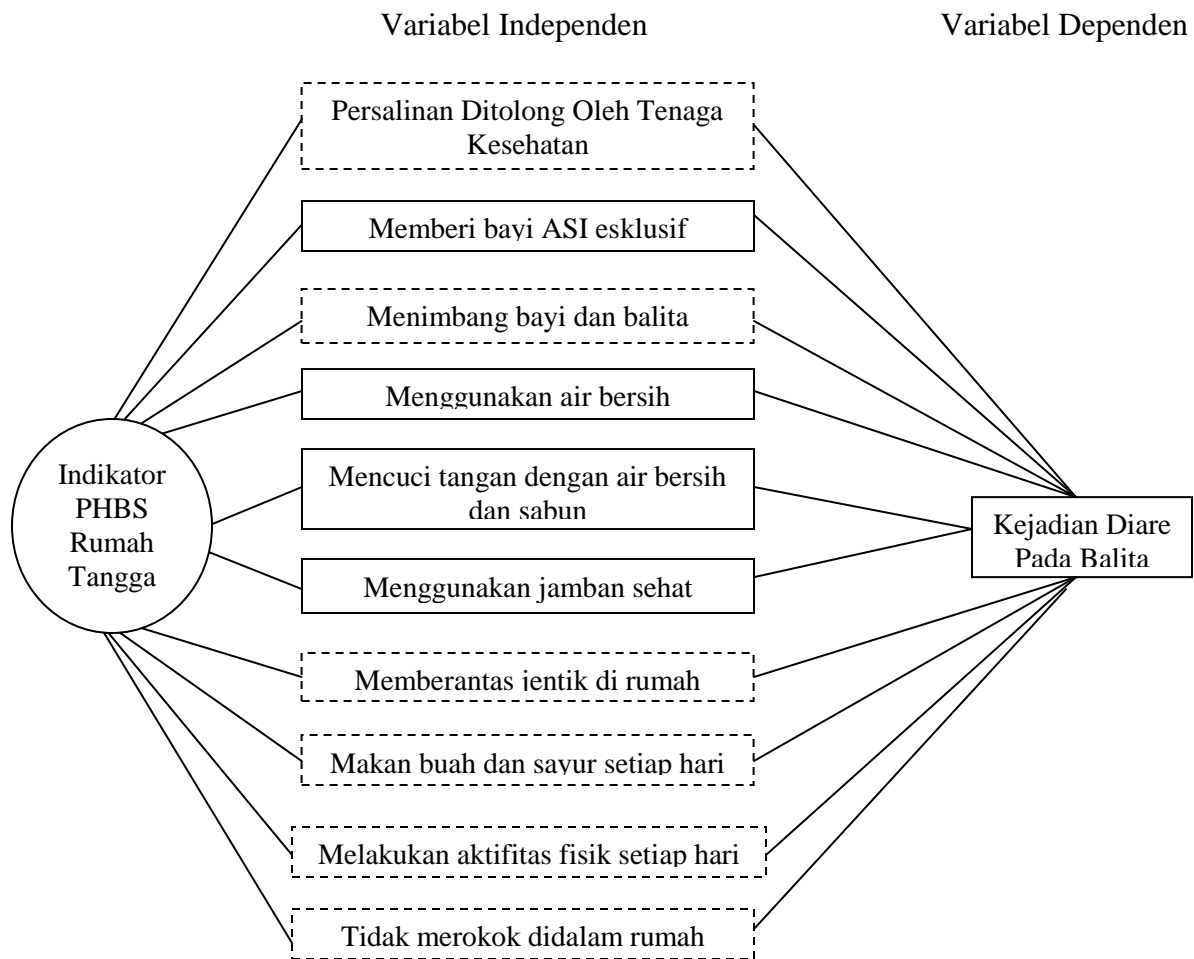
Sebuah hadits yang diriwayatkan oleh Laqith bin Shabrah, katanya, *“Aku berkata: ‘Wahai Rasulullah, kabarkan kepadaku tentang wudhu?’”* Nabi berkata, *“Sempurnakan wudhu-mu, dan sela-selalah antara jari-jemarimu, dan bersungguh-sungguhlah dalam memasukkan air ke dalam hidung kecuali jika kamu dalam keadaan berpuasa.”*(Diriwayatkan oleh lima imam, dishahihkan oleh Tirmidzi).

d. Menggunakan Jamban


Penggunaan jamban mempunyai dampak yang besar dalam penularan risiko terhadap penyakit diare. Keluarga yang tidak mempunyai jamban sebaiknya membuat jamban dan keluarga harus buang air besar di jamban. Bila tidak mempunyai jamban,

jangan biarkan anak- anak pergi ke tempat buang air besar hendaknya jauh dari rumah, jalan setapak, tempat anak-anak bermain dan harus berjarak kurang lebih 10 meter dari sumber air, serta hindari buang air besar tanpa alas kaki.


D. Kerangka Konsep



Keterangan :



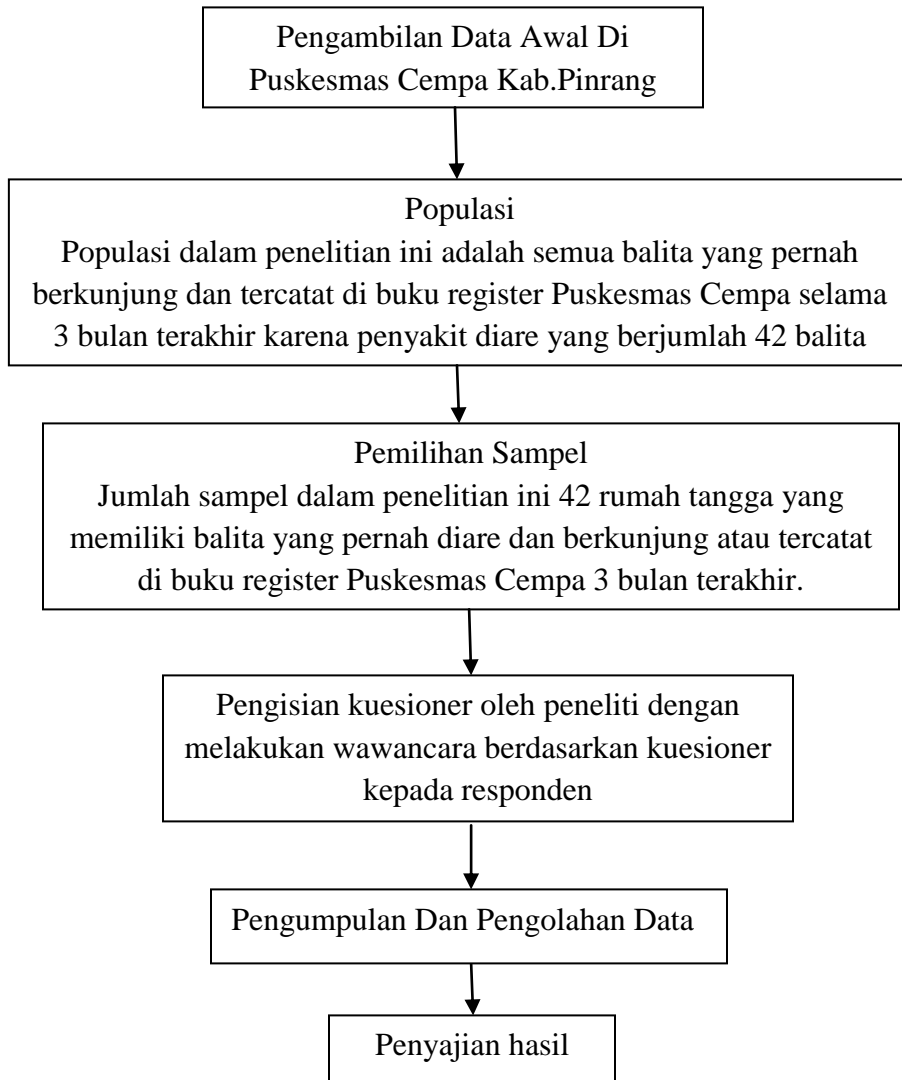
: Variabel yang diteliti



: Variabel yang tidak diteliti

Gambar 3.1 : Kerangka Konsep Penelitian

E. Kerangka Kerja



Gambar 3.2 : Kerangka Kerja penelitian

BAB III

METODOLOGI PENELITIAN

A. Jenis Penelitian

Jenis penelitian ini adalah observasional dengan pendekatan *Cross Sectional* yaitu faktor-faktor perilaku hidup bersih dan sehat rumah tangga yang berhubungan dengan kejadian diare pada balita.

B. Lokasi Dan Waktu Penelitian

Adapun lokasi penelitian ini adalah wilayah kerja Puskesmas Cempa Kab.Pinrang. Waktu penelitian dilakukan pada tanggal 08 sampai 14 Mei tahun 2015.

C. Pendekatan Penelitian

Penelitian ini menggunakan pendekatan *Cross Sectional*, yaitu jenis penelitian yang menekankan waktu pengukuran/observasi data variabel independen dan dependen hanya satu kali pada satu saat (Nursalam, 2008).

D. Populasi Dan Sampel Penelitian

1. Populasi

Populasi diartikan sebagai himpunan semua objek atau individu yang akan dipelajari berdasarkan sampel (Tiro, 2011). Populasi adalah keseluruhan subjek penelitian (Arikunto, 2006).

Populasi dalam penelitian ini adalah semua rumah tangga yang memiliki balita yang pernah berkunjung dan tercatat di buku register Puskesmas Cempa selama 3 bulan terakhir karena penyakit diare yang berjumlah 42 balita.

2. Sampel

Sampel adalah keseluruhan objek yang diteliti atau dianggap mewakili seluruh populasi (Notoatmojo, 2005). Sampel adalah bagian dari populasi (Tiro, 2011). Sampel adalah sebagian atau wakil populasi yang diteliti. Dinamakan penelitian

sampel apabila kita bermaksud untuk menggeneralisasikan hasil penelitian sampel (Arikunto, 2006).

Metode pengambilan sampel dalam penelitian ini adalah *total sampling*. Jumlah sampel dalam penelitian ini adalah 42 rumah tangga yang memiliki balita yang pernah berkunjung dan tercatat di buku register Puskesmas Cempa selama 3 bulan terakhir karena penyakit diare.

E. Metode Pengumpulan Data

1. Jenis data

Data untuk penelitian ini merupakan data primer. Data primer merupakan data yang dikumpulkan langsung oleh peneliti misalnya data dikumpulkan melalui survei data yang sudah ada (Tiro, 2009).

2. Sumber data

a. Data Primer

Data primer diperoleh langsung dari hasil wawancara menggunakan kuesioner dan hasil observasi.

b. Data Sekunder

Pengumpulan data sekunder berasal dari data Puskesmas Cempa Kab.Pinrang.

3. Cara Pengumpulan Data

Pengumpulan data dilakukan dengan pengisian kuesioner oleh peneliti dengan melakukan wawancara berdasarkan kuesioner kepada responden, dan bila dibutuhkan peneliti dapat melakukan observasi langsung bila ada jawaban responden yang membutuhkan bukti lebih akurat.

F. Instrumen Penelitian

Instrumen pada penelitian ini menggunakan kuesioner. Pertanyaan tentang perilaku hidup bersih dan sehat keluarga diukur dengan menggunakan skala likert yaitu dengan jumlah pernyataan adalah 20 pernyataan dan diberi skor jika jawaban selalu=4, sering=3, kadang-kadang=2, tidak pernah=1. Pertanyaan tentang kejadian diare diukur dengan skala nominal.

Kuesioner ini sudah di uji validitas oleh Asti Nuraeni mahasiswa Fakultas Ilmu Keperawatan Program Magister Ilmu Keperawatan Depok Universitas Indonesia tahun 2012 yang dilaksanakan di RW 1 dan 2 di Kelurahan Tawangasari Kota Semarang dengan 30 responden. Hasil uji validitas instrumen dengan *Pearson Product Moment* menunjukkan hasil uji yang valid untuk ke-73 item yang dinilai dimana nilai r hitung lebih dari r tabel (0.361). Uji reliabilitas instrumen yang telah diuji validitasnya menunjukkan nilai r *Alfa Cronbach* 0,959 yang berarti lebih besar dari nilai r konstanta (0,6) sehingga instrumen dikatakan reliabel. Jumlah pertanyaan yang dipakai dalam penelitian ini adalah 73 item yang sudah valid dan *reliable* dengan nilai r hitung lebih dari 0.361.

G. Teknik Pengolahan Dan Analisis Data

1. Metode Pengolahan

Pengolahan data hasil penelitian dilakukan melalui tahap-tahap sebagai berikut:

a. Pemeriksaan data (*Editing*)

Merupakan kegiatan untuk melakukan pengecekan isian formulir atau kuesioner, kelengkapan data, diantaranya kelengkapan identitas, lembar kuesioner, dan kelengkapan isian kuesioner sehingga apabila terdapat ketidaksesuaian dapat dilengkapi segera oleh peneliti.

b. Pemberian kode (*Coding*)

Peneliti mengklasifikasi jawaban-jawaban yang ada menurut macamnya. Klasifikasi dilakukan dengan jalan menandai masing-masing jawaban yang ada dengan kode berupa angka, kemudian dimasukan kedalam tabel sehingga mudah dibaca.

c. *Tabulating*

Peneliti mempersiapkan tabel dengan kolom dan barisnya, menghitung banyaknya frekuensi, memasukkan data-data hasil penelitian ke dalam tabel-tabel sesuai kriteria dengan tujuan agar data dapat tersusun rapi, mudah dibaca dan dianalisa.

d. *Entry data*

Memasukan data yang telah ditabulasi ke dalam program komputerisasi.

2. Analisis Data

Setelah data terkumpul langkah selanjutnya adalah analisa data. Dalam penelitian ini analisis data menggunakan system komputerisasi yang terdiri dari dua macam :

a. Analisa Univariat

Analisa deskriptif (univariat) digunakan untuk mendiskripsikan variabel bebas dan variabel terikat dengan menggunakan tabel distribusi yang konfirmasinya dalam bentuk prosentase (Arikunto, 2006).

Analisis univariat berfungsi untuk meringkas data hasil pengukuran sedemikian rupa sehingga kumpulan data tersebut berubah menjadi informasi yang berguna.

Dalam penelitian ini analisa univariat dilakukan untuk setiap variabel dependen dan independen untuk mendapatkan gambaran mengenai faktor-faktor perilaku hidup bersih dan sehat rumah tangga yang berhubungan dengan kejadian

diare pada balita di wilayah kerja Puskesmas Cempa Kab.Pinrang dalam bentuk distribusi frekuensi dan prosentase dengan menggunakan bantuan program komputer.

b. Analisa Bivariat

Analisa ini dilakukan terhadap dua variabel yang diduga berhubungan atau berkorelasi, untuk mengetahui ada tidaknya hubungan antara variabel perilaku hidup bersih dan sehat rumah tangga dengan kejadian diare pada balita.

Pada penelitian ini analisis bivariat dilakukan untuk mengetahui faktor-faktor perilaku hidup bersih dan sehat rumah tangga yang berhubungan dengan kejadian diare pada balita di wilayah kerja Puskesmas Cempa Kab.Pinrang.

H. Etika Penelitian

Dalam melakukan penelitian ini, peneliti memandang perlu adanya rekomendasi dari pihak Institusi Universitas Islam Negeri Alauddin Makassar Fakultas Kedokteran Dan Ilmu Kesehatan Jurusan Keperawatan dengan mengajukan permohonan izin kepada institusi tempat penelitian yaitu Kepala Puskesmas Cempa Kab.Pinrang. Setelah mendapat persetujuan barulah diadakan penelitian dengan menekankan masalah etika.

Menurut Nursalam (2008), secara umum prinsip etika dalam penelitian/ pengumpulan data dapat dibedakan menjadi tiga bagian, yaitu prinsip manfaat, prinsip menghargai hak-hak subjek dan prinsip keadilan.

1. Prinsip Manfaat

a. Bebas dari penderitaan

Penelitian harus dilaksanakan tanpa mengakibatkan penderitaan kepada subjek, khususnya jika menggunakan tindakan khusus

b. Bebas dari eksploitasi

Partisipasi subjek dalam penelitian, harus dihindarkan dari keadaan yang tidak menguntungkan. Subjek harus diyakinkan bahwa partisipasinya dalam penelitian atau informasi yang telah diberikan, tidak dipergunakan dalam hal-hal yang dapat merugikan subjek dalam bentuk apapun.

c. Resiko (*benefits ratio*)

Peneliti harus hati-hati mempertimbangkan resiko dan keuntungan yang akan berakibat kepada subjek pada setiap tindakan.

2. Prinsip Menghargai Hak-Hak Subjek

a. Hak untuk ikut/ tidak menjadi responden (*right to self determinatio*)

Subjek harus diperlakukan secara manusiawi. Subjek mempunyai hak memutuskan apakah mereka bersedia menjadi subjek atau tidak, tanpa adanya sanksi apapun atau akan berakibat terhadap kesembuhannya, jika mereka seorang klien.

b. Hak untuk mendapatkan jaminan dari perlakuan yang diberikan (*right to full disclosure*)

Seorang peneliti harus memberikan penjelasan secara rinci serta bertanggung jawab jika ada sesuatu yang terjadi kepada subjek.

c. *Informed consent*

Subjek harus mendapatkan informasi secara lengkap tentang tujuan penelitian yang akan dilaksanakan, mempunyai hak untuk bebas berpartisipasi atau menolak menjadi responden. Pada *informed consent* juga perlu dicantumkan bahwa data yang diperoleh hanya akan dipergunakan untuk pengembangan ilmu.

3. Prinsip Keadilan

- a. Hak untuk mendapatkan pengobatan yang adil (*right in fair treatment*) Subjek harus diperlakukan secara adil baik sebelum, selama dan sesudah keikutsertaan dalam penelitian tanpa adanya diskriminasi apabila ternyata mereka tidak bersedia atau dikeluarkan dari penelitian.
- b. Hak dijaga kerahasiaannya (*right to privacy*)
Subjek mempunyai hak untuk meminta bahwa data yang diberikan harus dirahasiakan, untuk itu perlu adanya tanpa nama (*anonymity*) dan rahasia (*confidentiality*).

BAB IV

HASIL DAN PEMBAHASAN

A. Hasil penelitian

Penelitian ini dilaksanakan di Kabupaten Pinrang Kecamatan Cempa dimana terdiri dari tujuh kelurahan/desa yaitu Kelurahan Cempa, Desa Mangki, Desa Mattunru-Tunrue, Desa Sikkuale, Desa Tadangpalie, Desa Salipolo, dan Desa Tanra Tuo. Wilayah kerja Puskesmas Cempa merupakan Puskesmas yang berada di Kelurahan Cempa Kec.Cempa Pengumpulan data dilaksanakan mulai 08 sampai 14 Mei 2015, dengan melakukan wawancara dan observasi berdasarkan kuesioner kepada 42 responden yang memiliki balita yang pernah diare selama 3 bulan terakhir dan tercatat di buku register Puskesmas Cempa Kab.Pinrang.

Data yang diperoleh kemudian dikumpulkan untuk diolah secara elektronik dengan menggunakan program SPSS. Hasil analisis data kemudian ditampilkan dalam bentuk tabel disertai dengan narasi. Adapun hasil penelitian yang diperoleh adalah sebagai berikut

1. Karakteristik responden

Responden pada penelitian ini adalah 42 keluarga yang memiliki balita yang pernah diare dan pernah berkunjung selama 3 bulan terakhir di Puskesmas Cempa Kab.Pinrang. Karakteristik responden di wilayah kerja Puskesmas Cempa Kabupaten Pinrang dapat dilihat pada tabel berikut ini

Tabel 4.1
Karakteristik responden berdasarkan kelompok umur, jenis kelamin,
pendidikan dan pekerjaan di wilayah kerja Puskesmas Cempa
Kab.Pinrang pada Bulan Mei 2015

No	Karakteristik	Jumlah (f)	Persentase (%)
1	Umur		
	18-24 tahun	10	23,8
	25-30 tahun	15	35,7
	31-36 tahun	11	26,2
	37-42 tahun	6	14,3
	Total	42	100
2	Jenis kelamin		
	Laki-laki	6	14,3
	Perempuan	36	85,7
	Total	42	100
3	Pendidikan		
	SD	17	40,5
	SMP	14	33,3
	SMA	9	21,4
	Sarjana	2	4,8
	Total	42	100
4	Pekerjaan		
	IRT	23	54,8
	Petani	3	7,1
	PNS	2	4,8
	Pegawai Swasta	5	11,9
	Wiraswatsa	9	21,4
	Total	42	100

Sumber : Data Primer, 2015

Pada tabel 4.1 diatas dapat dilihat bahwa karakteristik responden berdasarkan umur dikelompokkan menjadi 18-24 tahun sebanyak 10 orang (23,8%), 25-30 tahun sebanyak 15 orang (35,7%), 31-36 tahun sebanyak 11 orang (26,2%), dan 37-42 tahun sebanyak 6 orang (14,3%).

Karakteristik responden berdasarkan jenis kelamin yaitu sebanyak 6 (14,3%) responden laki-laki dan sebanyak 36 (85,7%) responden perempuan.

Karakteristik berdasarkan pendidikan terakhir yakni SD sebanyak 17 orang (40,5%), SMP sebanyak 14 orang (33,3%), SMA sebanyak 9 orang (21,4%) dan sarjana sebanyak 2 orang (4,8%)

Karakteristik responden berdasarkan pekerjaan yakni IRT sebanyak 23 orang (54,8%), petani sebanyak 3 orang (7,1%), PNS sebanyak 2 orang (4,8%), pegawai swasta sebanyak 5 orang (11,9%) dan wiraswasta sebanyak 9 orang (21,4%).

2. Karakteristik Balita

Karakteristik balita di wilayah kerja Puskesmas Cempa Kabupaten Pinrang dapat dilihat pada tabel berikut ini

Tabel 4.2
Karakteristik Balita Berdasarkan Kelompok Umur Di Wilayah Kerja Puskesmas Cempa Kab.Pinrang Pada Bulan Mei 2015

Karakteristik	Jumlah (f)	Persentase (%)
Umur balita		
0-12 bulan	4	9,5
1-3 Tahun	32	76,2
3-5 Tahun	6	14,3
Total	42	100

Sumber : Data Primer, 2015

Pada tabel 4.2 diatas dapat dilihat bahwa kelompok umur balita dalam penelitian ini dikelompokkan menjadi 3 kelompok yakni periode bayi (0-12 bulan), periode toddler (1-3 Tahun) dan periode prasekolah (3-5 Tahun). Responden yang memiliki balita dengan usia 0-12 bulan sebanyak sebanyak 4 orang (9,5%), usia 1-3 Tahun sebanyak 32 orang (76,2%) dan usia 3-5 tahun sebanyak 6 orang (14,3%).

3. Analisa Univariat

a. Kejadian Diare

Data kejadian diare digolongkan menjadi diare berulang (>1X dalam 3 bulan terakhir) dan diare tidak berulang (hanya 1X dalam 3 bulan terakhir). Distribusi kejadian diare pada balita di wilayah kerja Puskesmas Cempa Kabupaten Pinrang dapat dilihat pada tabel berikut ini.

Tabel 4.3
Distribusi frekuensi kejadian diare pada balita selama 3 bulan terakhir di wilayah kerja Pusekesmas Cempa Kab.Pinrang pada Bulan Mei 2015

Kategori	Frekuensi (n)	Persentase (%)
Berulang (>1X)	16	38,1
Tidak berulang (hanya 1X)	26	61,9
Total	42	100

Sumber : Data Primer, 2015

Tabel 4.3 diatas menunjukkan bahwa balita yang mengalami diare tidak berulang (hanya 1X) dalam kurun waktu 3 bulan terakhir yakni sebanyak 26 balita (61,9%) sedangkan sisanya 16 balita (38,1%) yang mengalami diare berulang (>1X) dalam kurun waktu 3 bulan terakhir.

b. Pemberian ASI Eksklusif

Distribusi pemberian ASI eksklusif di wilayah kerja Puskesmas Cempa Kabupaten Pinrang dapat dilihat pada tabel berikut ini.

Tabel 4.4
Distribusi frekuensi pemberian ASI eksklusif keluarga yang memiliki balita yang pernah diare selama 3 bulan terakhir di wilayah kerja Puskesmas Cempa Kab.Pinrang pada Bulan Mei 2015

Kategori	Frekuensi (n)	Persentase (%)
Ya	9	21,4
Tidak	33	78,6
Total	42	100

Sumber : Data Primer, 2015

Tabel 4.4 diatas menunjukkan bahwa pemberian ASI eksklusif oleh keluarga yang memiliki balita yang pernah diare selama 3 bulan terakhir di wilayah kerja Puskesmas Cempa Kabupaten Pinrang dimana mayoritas rumah tangga yang tidak memberikan ASI eksklusif sebanyak 33 (78,6%) dan rumah tangga yang memberikan ASI eksklusif sebanyak 9 (21,4%).

c. Penggunaan Air Bersih

Distribusi penggunaan air bersih menurut responden di wilayah kerja Puskesmas Cempa Kabupaten Pinrang dapat di lihat pada tabel berikut ini.

Tabel 4.5
Distribusi frekuensi penggunaan air bersih keluarga yang memiliki balita yang pernah diare selama 3 bulan terakhir di wilayah kerja Puskesmas Cempa Kab.Pinrang pada Bulan Mei 2015

Kategori	Frekuensi (n)	Persentase (%)
Memenuhi syarat	27	64,3
Tidak memenuhi syarat	15	35,7
Total	42	100

Sumber : Data Primer, 2015

Tabel 4.5 diatas menunjukkan bahwa penggunaan air bersih oleh keluarga yang memiliki balita yang pernah diare selama 3 bulan terakhir di wilayah kerja Puskesmas Cempa Kabupaten Pinrang dimana mayoritas responden yang penggunaan air bersihnya yang memenuhi syarat sebanyak 27 responden (64,3%), sedangkan jumlah responden yang menggunakan air bersih yang tidak memenuhi syarat sebanyak 15 responden (35,7%).

d. Kebiasaan Mencuci Tangan Dengan Air Bersih Dan Sabun

Distribusi responden menurut Kebiasaan mencuci tangan dengan air bersih dan sabun di wilayah kerja Puskesmas Cempa Kabupaten Pinrang dapat dilihat pada tabel berikut ini.

Tabel 4.6
Distribusi frekuensi kebiasaan mencuci tangan dengan air bersih dan sabun keluarga yang memiliki balita yang pernah diare selama 3 bulan terakhir di wilayah kerja Puskesmas Cempa Kab.Pinrang pada Bulan Mei 2015

Kategori	Frekuensi (n)	Persentase (%)
Baik	15	35,7
Kurang	27	64,3
Total	42	100

Sumber : Data Primer, 2015

Tabel 4.6 diatas menunjukkan bahwa perilaku mencuci tangan oleh keluarga yang memiliki balita yang pernah diare selama 3 bulan terakhir di wilayah kerja Puskesmas Cempa Kabupaten Pinrang dimana mayoritas responden memiliki kebiasaan mencuci tangan dalam kategori kurang sebanyak 27 orang (64,3%), sedangkan sisanya sebanyak 15 orang (35,7%).

e. Penggunaan Jamban

Distribusi responden menurut penggunaan jamban di wilayah kerja Puskesmas Cempa Kabupaten Pinrang dapat dilihat pada tabel berikut ini.

Tabel 4.7
Distribusi frekuensi penggunaan jamban oleh keluarga yang memiliki balita yang pernah diare selama 3 bulan terakhir di wilayah kerja Puskesmas Cempa Kab.Pinrang pada Bulan Mei 2015

Kategori	Frekuensi (n)	Persentase (%)
Memenuhi syarat	15	35,7
Tidak memenuhi syarat	27	64,3
Total	42	100

Sumber : Data Primer, 2015

Tabel 4.7 diatas menunjukkan bahwa penggunaan jamban oleh keluarga yang memiliki balita yang pernah diare selama 3 bulan terakhir di wilayah kerja Puskesmas Cempa Kab.Pinrang menunjukkan bahwa mayoritas keluarga yang menggunakan jamban yang tidak memenuhi syarat sebanyak 27 keluarga (64,3%) dan hanya 15 keluarga (35,7%) yang menggunakan jamban yang memenuhi syarat.

3. Analisis Bivariat

Analisis bivariat merupakan analisis untuk mengetahui interaksi dua variabel, dalam penelitian ini berupa korelatif. Untuk menganalisis korelasi variabel independen yang meliputi pemberian ASI eksklusif, penggunaan air bersih, kebiasaan mencuci tangan dengan air bersih dan sabun, dan penggunaan jamban dengan variabel dependen yaitu kejadian diare pada balita maka dilakukan uji *Chi Square* untuk melihat hubungan variabel kategorik dengan kategorik.

a. Hubungan pemberian ASI eksklusif dengan kejadian diare

Tabel 4.8

Hubungan antara pemberian ASI eksklusif dengan kejadian diare pada balita selama 3 bulan terakhir di wilayah kerja Puskesmas Cempa Kab.Pinrang pada Bulan Mei 2015

Pemberian ASI Eksklusif	Kejadian Diare				Total		<i>p</i>
	Berulang		Tidak Berulang		n	%	
	n	%	n	%			
Ya	0	0	9	100	9	100	
Tidak	16	48,5	17	51,5	33	100	*0,008
Total	16	38,1	26	61,9	42	100	

*Uji *Fisher exact test*

Sumber : Data Primer, 2015

Berdasarkan tabel 4.8 menunjukkan bahwa dari 9 keluarga yang memberikan ASI eksklusif terdapat 9 balita (100%) yang mengalami kejadian diare tidak berulang (hanya 1X dalam 3 bulan terakhir) dan tidak ada yang mengalami diare berulang (>1X dalam 3 bulan terakhir) sedangkan dari 33 keluarga yang tidak memberikan ASI eksklusif, terdapat 17 orang (51,5%) yang mengalami kejadian diare tidak berulang (hanya 1X dalam 3 bulan terakhir) dan 16 balita (48,5%) yang mengalami diare berulang (>1X dalam 3 bulan terakhir).

Hasil uji *Fisher exact test* diperoleh nilai signifikansi $p = 0,008 < 0,05$. Karena nilai signifikansinya $p < 0,05$ sehingga dapat disimpulkan bahwa terdapat korelasi yang signifikan antara pemberian ASI eksklusif dengan kejadian diare pada balita.

b. Hubungan penggunaan air bersih dengan kejadian diare

Tabel 4.9

Hubungan antara penggunaan air bersih dengan kejadian diare pada balita selama 3 bulan terakhir di wilayah kerja Puskesmas Cempa Kab.Pinrang pada Bulan Mei 2015

Penggunaan Air Bersih	Kejadian Diare				Total		P
	Berulang		Tidak Berulang		n	%	
	n	%	n	%			
Memenuhi syarat	4	14,8	23	85,2	27	100	
Tidak memenuhi syarat	12	80	3	20	15	100	*0,000
Total	16	38,1	26	61,9	42	100	

*Uji *Chi Square*

Sumber : Data Primer, 2015

Berdasarkan tabel 4.9 menunjukkan bahwa dari 27 keluarga yang memenuhi syarat dalam penggunaan air bersih, terdapat 23 balita (85,2%) yang mengalami kejadian diare tidak berulang (hanya 1X dalam 3 bulan terakhir) dan 4 balita (14,8%) yang mengalami diare berulang (>1X dalam 3 bulan terakhir) sedangkan dari 15 keluarga yang tidak memenuhi syarat dalam hal penggunaan air bersih, terdapat 12 orang (80%) yang mengalami diare berulang (>1X dalam 3 bulan terakhir) dan 3 balita (20%) yang mengalami kejadian diare tidak berulang (hanya 1X dalam 3 bulan terakhir).

Hasil uji *Chi Square* diperoleh nilai signifikansi $p=0,000<0,001$. Karena nilai signifikansinya $p < 0,001$ sehingga dapat disimpulkan bahwa terdapat korelasi yang signifikan antara penggunaan air bersih dengan kejadian diare pada balita.

c. Hubungan Kebiasaan mencuci tangan dengan air bersih dan sabun dengan kejadian diare

Tabel 4.10
Hubungan antara perilaku mencuci tangan dengan air bersih dan sabun dengan kejadian diare pada balita selama 3 bulan terakhir di wilayah kerja Puskesmas Cempa Kab.Pinrang pada Bulan Mei 2015

Perilaku Cuci Tangan	Kejadian Diare				Total		<i>p</i>
	Berulang		Tidak Berulang		n	%	
	n	%	n	%			
Baik	1	6,7	15	93,3	15	100	*0,005
Kurang	15	55,6	12	44,4	27	100	
Total	16	38,1	26	61,9	42	100	

*Uji *Chi Square*

Sumber : Data Primer, 2015

Berdasarkan tabel 4.10 menunjukkan bahwa dari 15 keluarga yang memiliki kebiasaan mencuci tangan dengan air bersih dan sabun dalam kategori baik, terdapat 14 balita (93,3%) yang mengalami kejadian diare tidak berulang (hanya 1X dalam 3 bulan terakhir) dan 1 balita (6,7%) yang mengalami diare berulang (>1X dalam 3 bulan terakhir) sedangkan dari 27 keluarga yang memiliki kebiasaan mencuci tangan dengan air bersih dan sabun dalam kategori kurang, terdapat 12 balita (44,4%) yang mengalami kejadian diare tidak berulang (hanya 1X dalam 3 bulan terakhir) dan 15 balita (55,6%) yang mengalami diare berulang (>1X dalam 3 bulan terakhir)

Hasil uji diperoleh nilai signifikansi $p=0,005 < 0,05$. Karena nilai signifikansinya $p < 0,05$ sehingga dapat disimpulkan bahwa terdapat korelasi yang signifikan antara kebiasaan mencuci tangan dengan air bersih dan sabun dengan kejadian diare pada balita.

d. Hubungan penggunaan jamban dengan kejadian diare

Tabel 4.11

Hubungan antara penggunaan jamban dengan kejadian diare pada balita selama 3 bulan terakhir di wilayah kerja Puskesmas Cempa Kab.Pinrang pada Bulan Mei 2015

Penggunaan Air Bersih	Kejadian Diare				Total		<i>p</i>
	Berulang		Tidak Berulang		n	%	
	N	%	n	%			
Memenuhi syarat	2	13,3	13	86,7	15	100	
Tidak memenuhi syarat	14	51,9	13	48,1	27	100	*0,033
Total	16	38,1	26	61,9	42	100	

*Uji *Chi Square*

Sumber : Data Primer, 2015

Berdasarkan tabel 4.11 menunjukkan bahwa dari 15 keluarga yang memenuhi syarat dalam hal penggunaan jamban, terdapat 2 balita (13,3%) yang mengalami kejadian diare tidak berulang (hanya 1X dalam 3 bulan terakhir) dan 13 balita (86,7%) yang mengalami diare berulang (>1X dalam 3 bulan terakhir) sedangkan dari 27 keluarga yang tidak memenuhi syarat dalam hal penggunaan jamban, terdapat 14 orang (72,7%) yang mengalami diare berulang (>1X dalam 3 bulan terakhir) dan 13 balita (48,1%) yang mengalami diare tidak berulang (hanya 1X dalam 3 bulan terakhir)

Hasil uji diperoleh nilai signifikansi $p=0,033<0,05$. Karena nilai signifikansinya $p < 0,05$ sehingga dapat disimpulkan bahwa terdapat korelasi yang signifikan antara penggunaan jamban dengan kejadian diare pada balita.

B. Pembahasan

1. Karakteristik Responden

Jumlah responden dalam penelitian ini adalah 42 keluarga yang memiliki balita yang pernah berkunjung dan tercatat dibuku register Puskesmas Cempa selama 3 bulan terakhir karena penyakit diare. Berdasarkan hasil penelitian bahwa

karakteristik responden berdasarkan umur dikelompokkan menjadi 18-24 tahun sebanyak 10 orang (23,8%), 25-30 tahun sebanyak 15 orang (35,7%), 31-36 tahun sebanyak 11 orang (26,2%), dan 37-42 tahun sebanyak 6 orang (14,3%). Umur merupakan salah satu variabel yang dipakai untuk memprediksi perbedaan dalam hal penyakit, kondisi dan peristiwa kesehatan (Widyastuti, 2005).

Karakteristik responden berdasarkan jenis kelamin yaitu sebanyak 6 (14,3%) responden laki-laki dan sebanyak 36 (85,7%) responden perempuan.

Karakteristik berdasarkan pendidikan terakhir yakni SD sebanyak 17 orang (40,5%), SMP sebanyak 14 orang (33,3%), SMA sebanyak 9 orang (21,4%) dan sarjana sebanyak 2 orang (4,8%). Dari hasil penelitian dapat dilihat bahwa tingkat pendidikan responden masih banyak yang berpendidikan rendah yaitu sebesar 40,5% kategori pendidikan rendah yaitu hanya sampai SD. Pendidikan merupakan hal yang penting dalam mempengaruhi pikiran seseorang. Pendidikan masyarakat yang rendah menjadikan mereka sulit diberi tahu mengenai pentingnya kebersihan perorangan dan sanitasi lingkungan untuk mencegah terjangkitnya penyakit menular, yang salah satunya diare (Sander, 2005).

Menurut Notoatmodjo (2007), tingkat pendidikan seseorang dapat meningkatkan pengetahuan tentang kesehatan. Salah satu faktor yang mempengaruhi pengetahuan seseorang adalah tingkat pendidikan. Pendidikan akan memberikan pengetahuan sehingga terjadi perubahan perilaku positif yang meningkat. Menurut Widyastuti (2005), orang yang memiliki tingkat pendidikan lebih tinggi lebih berorientasi pada tindakan preventif, mengetahui lebih banyak tentang masalah kesehatan dan memiliki status kesehatan yang lebih baik.

Karakteristik responden berdasarkan pekerjaan yakni IRT sebanyak 23 orang (54,8%), petani sebanyak 3 orang (7,1%), PNS sebanyak 2 orang (4,8%), pegawai

swasta sebanyak 5 orang (11,9%) dan wiraswasta sebanyak 9 orang (21,4%). Dengan adanya aktivitas di luar rumah, menjadikan kegiatan untuk mengasuh dan merawat balita terbatas, responden kemungkinan dibantu oleh keluarganya. Pola asuh yang dilakukan kepada balita selain dari ibu juga dari keluarganya sehingga kemungkinan terjadi perubahan pola pengasuhan (Widyastuti, 2005).

Hasil penelitian tentang faktor-faktor perilaku hidup bersih dan sehat rumah tangga yang berhubungan dengan kejadian diare pada balita dengan variabel independen adalah pemberian ASI eksklusif, penggunaan air bersih, kebiasaan mencuci tangan, dan penggunaan jamban dapat dilihat pada penjelasan berikut

2. Hubungan Variabel

a. Hubungan Pemberian ASI Eksklusif dengan kejadian diare pada balita

Dalam penelitian ini didapatkan bahwa dari 9 keluarga yang memberikan ASI eksklusif, terdapat 9 balita (100%) yang mengalami kejadian diare tidak berulang (hanya 1X dalam 3 bulan terakhir) dan tidak ada yang mengalami diare berulang (>1X dalam 3 bulan terakhir) sedangkan dari 33 keluarga yang tidak memberikan ASI eksklusif, terdapat 17 orang (51,5%) yang mengalami kejadian diare tidak berulang (hanya 1X dalam 3 bulan terakhir) dan 16 balita (48,5%) yang mengalami diare berulang (>1X dalam 3 bulan terakhir). Berdasarkan hasil analisis statistik dengan menggunakan uji *Fisher exact test* menunjukkan bahwa ada hubungan antara pemberian ASI eksklusif dengan kejadian diare pada balita (nilai $p = 0,008$), yakni semakin baik pemberian ASI secara eksklusif oleh ibu semakin kecil kemungkinan terjadinya diare pada balita.

Penelitian ini sejalan dengan penelitian dengan pendekatan *Cross-Sectional* yang dilakukan oleh Amin,dkk (2012) di Wilayah Kerja Puskesmas Baranglombo Kecamatan Ujung Tanah. Hasil penelitiannya menemukan ada hubungan yang

signifikan antara pemberian ASI Eksklusif ($p=0,008$) dengan kejadian diare pada balita. Penelitian Apriyanti (2009) yang menyatakan bahwa ada hubungan yang signifikan antara pemberian ASI eksklusif dan kejadian diare. Semakin lama balita diberi ASI secara eksklusif semakin kecil kemungkinan balita untuk terkena kejadian diare. Hasil penelitian Roesli (2000, dalam Purwanti, 2005) menunjukkan bahwa bayi yang tidak diberi ASI eksklusif mempunyai kemungkinan 14,2 kali lebih sering terkena diare dibandingkan dengan bayi yang mendapat ASI eksklusif. Hal ini dapat disebabkan karena ASI mengandung nilai gizi yang tinggi, adanya antibodi, sel-sel leukosit, enzim, hormon, dan lain-lain yang melindungi bayi terhadap berbagai infeksi (Soetjiningsih, 2007).

Peneliti berasumsi bahwa, hubungan pemberian ASI eksklusif dengan kejadian diare pada balita yaitu dikarenakan pemberian ASI eksklusif dapat memberi proteksi atau perlindungan terhadap penyakit diare. Pemberian ASI eksklusif dapat mengurangi paparan terhadap mikroba yang berasal dari lingkungan yang terkontaminasi. Pada penelitian ini balita yang mendapat ASI eksklusif tidak ada yang mengalami diare berulang dan yang mendapat ASI dalam kategori tidak eksklusif sebanyak 16 balita yang mengalami diare berulang. Hal ini memberi efek terhadap kejadian diare berulang yang lebih tinggi pada balita.

Air susu ibu (ASI) sebagai makanan alamiah adalah makanan terbaik yang dapat diberikan oleh seorang ibu kepada anak yang dilahirkannya. Selain komposisinya yang sesuai untuk pertumbuhan bayi yang bisa berubah sesuai dengan kebutuhan pada setiap saat, ASI juga mengandung zat pelindung yang dapat menghindari bayi dari berbagai penyakit infeksi. Pemberian ASI juga mempunyai pengaruh emosional yang luar biasa yang mempengaruhi hubungan batin ibu dan anak dan perkembangan jiwa si anak. Pula terdapat hubungan yang bermakna antara

menyusui dan penjarangan kelahiran, belum lagi keuntungan ekonomis. ASI merupakan komponen yang esensial bagi kelangsungan hidup anak dan tumbuh kembang anak. Pemberian ASI eksklusif (*exclusive breast feeding*), yaitu hanya pemberian ASI saja amat penting untuk sedikitnya 4-6 bulan pertama kehidupan bayi, yang kemudian diikuti dengan pemberian makanan tambahan, dan ASI selanjutnya masih dapat diteruskan sampai usia anak 2 tahun (Sunoto, 2008).

Pemberian ASI secara dini dan eksklusif sekurang-kurangnya 4-6 bulan akan membantu mencegah penyakit pada bayi. Hal ini disebabkan karena adanya antibodi penting yang ada dalam kolostrum dan ASI (dalam jumlah yang sedikit). Selain itu ASI juga selalu aman dan bersih sehingga sangat kecil kemungkinan bagi kuman penyakit untuk dapat masuk ke dalam tubuh bayi (Depkes, 2011). Balita yang tidak mendapatkan ASI beresiko terkena diare lebih besar dibandingkan dengan balita yang mendapat ASI (Wijayanti Winda 2010).

b. Hubungan Penggunaan Air Bersih dengan kejadian diare pada balita

Hasil penelitian ini menunjukkan bahwa dari 27 keluarga yang memenuhi syarat dalam penggunaan air bersih, terdapat 23 balita (85,2%) yang mengalami kejadian diare tidak berulang (hanya 1X dalam 3 bulan terakhir) dan 4 balita (14,8%) yang mengalami diare berulang (>1X dalam 3 bulan terakhir) sedangkan dari 15 keluarga yang tidak memenuhi syarat dalam hal penggunaan air bersih, terdapat 12 orang (80%) yang mengalami diare berulang (>1X dalam 3 bulan terakhir) dan 3 balita (20%) yang mengalami kejadian diare tidak berulang (hanya 1X dalam 3 bulan terakhir). Berdasarkan hasil analisis statistik dengan menggunakan uji *Chi Square* menunjukkan bahwa ada hubungan antara penggunaan air bersih dengan kejadian diare pada balita (nilai $p = 0,000$), yakni semakin baik penggunaan air bersih yang

memenuhi syarat oleh keluarga semakin kecil kemungkinan terjadinya diare pada balita.

Hasil penelitian ini sejalan dengan penelitian Sinthamurniaty (2006) menyatakan bahwa ada hubungan antara kebersihan sumber air bersih dengan kejadian diare, Sinthamurniaty menemukan bahwa keluarga yang menggunakan sumber air bersih yang tidak memenuhi syarat sanitasi akan meningkatkan risiko terjadinya diare pada balita sebesar 2,47 kali dibandingkan dengan keluarga yang menggunakan sumber air bersih yang memenuhi syarat sanitasi, penelitian Amaliah (2010) yang menemukan bahwa ada hubungan antara penggunaan air minum dengan kejadian diare pada balita Desa Toriyo Kecamatan Bendosari Kabupaten Sukoharjo, dan penelitian Kusumaningrum, dkk (2011) menemukan bahwa ada hubungan antara penggunaan air bersih dengan kejadian diare pada balita. Menurut Kusumaningrum keluarga yang menggunakan air kurang sehat berisiko 4,021 kali lebih besar untuk terkena diare dibandingkan dengan keluarga yang menggunakan air sehat.

Peneliti berasumsi bahwa, hubungan penggunaan air bersih dengan kejadian diare pada balita dikarenakan penggunaan air bersih yang tidak memenuhi syarat yang memungkinkan untuk terjadinya kontaminasi dengan kuman patogen. Hal ini dapat berpengaruh pada kejadian diare pada balita.

Dari data tersebut juga didapatkan rumah tangga yang penggunaan air bersih tidak memenuhi syarat dan balitanya diare tidak berulang, hal ini dikarenakan walaupun air yang dikonsumsi tidak memenuhi syarat tetapi ada faktor lain yang ketika hal tersebut dapat dimaksimalkan akan mengurangi risiko diare pada balita, misalnya pemberian ASI eksklusif, kebiasaan mencuci tangan dengan air bersih dan sabun, serta penggunaan jamban. Disamping itu adapula sumber air bersih memenuhi syarat namun menyebabkan diare berulang, asumsinya sama dengan

penyediaan air bersih yang tidak memenuhi syarat dan tidak menyebabkan diare berulang. Yaitu selain faktor penggunaan air bersih terdapat faktor lain yang menjadi faktor kejadian diare, misalnya pemberian ASI eksklusif, kebiasaan mencuci tangan dengan air bersih dan sabun, serta penggunaan jamban. Ketika hal tersebut tidak dapat dimaksimalkan akan menjadi faktor resiko kejadian diare, demikian juga sebaliknya.

Air merupakan zat yang paling penting dalam kehidupan manusia setelah setelah udara. Air dalam kehidupan manusia, selain memberikan manfaat yang menguntungkan dapat juga memberikan pengaruh buruk terhadap kesehatan manusia. Air yang tidak memenuhi persyaratan kesehatan merupakan media penularan penyakit seperti penyakit diare (Notoatmojo, 2007).

Menurut Depkes RI (2011) keadaan air yang digunakan sehari-hari baik langsung maupun tidak langsung sangat mempengaruhi kesehatan pada manusia, maka penggunaan air dalam kehidupan sehari-hari harus memenuhi syarat kesehatan untuk mencegah timbulnya berbagai macam penyakit. Salah satu upaya kegiatan pencegahan diare yang benar dan efektif adalah dengan menggunakan air bersih, karena sebagian besar bakteri penyebab diare ditularkan melalui jalur *fecal oral* bakteri tersebut dapat menular melalui mulut, cairan atau benda yang tercemar dengan tinja, misalnya air minum, jari-jari tangan, makanan yang disiapkan dalam panci yang dicuci dengan air yang tercemar. Masyarakat yang terjangkau oleh penyediaan air yang benar-benar bersih mempunyai resiko menderita diare lebih kecil dibandingkan dengan masyarakat yang tidak mendapatkan air bersih.

Islam memberikan perhatian yang besar terhadap persoalan kebersihan dalam segala hal, serta menekankan larangan terhadap hal-hal yang berbahaya, termasuk membahayakan dalam aspek kesehatan dan kebersihan. Rasulullah melarang kencing

di dalam air yang tidak mengalir, sementara air itu masih digunakan untuk berbagai keperluan, seperti mandi. Sebab dengan kencing di dalam air yang diam, akan menyebabkan air tercemar, membuat orang lain merasa jijik, dan bahkan bisa menularkan penyakit. Dalam riwayat Muslim yaitu dari hadits Jabir bin ‘Abdillah :

جَابِرٌ عَنْ رَسُولِ اللَّهِ - ﺍﻟﻠﻪ ﺻﻠﻰ ﻋﻠﻴﻪ ﻭﺍﻟﻪ ﻭﺍﻟﻪ ﺳﻠﻢ - ﺃﻧﻪ ﻧﻬﻰ ﺃﻥ ﻳﺒﺎﻝَ ﻓﻲ ﺍﻟﻤﺎﺀِ ﺍﻟﺮَّﺍﻛِﺪِ

Artinya :

“Dari Jabir, dari Rasulullah shallallahu ‘alaihi wa sallam, bahwasanya beliau melarang kencing di air yang tergenang” (HR. Muslim no. 281).

Hadits ini umum termasuk pula untuk air yang banyak yang tergenang karena di sana ada yang menajiskan dan mengotori, serta menyakiti yang lain. Namun larangan untuk air yang sedikit itu lebih keras karena lebih mudahnya terpengaruh kotoran dan najis (Abdullah, 2013).

Salah satu syarat air bersih menurut Notoatmodjo (2007) adalah memiliki kualitas fisik yang tidak berbau, berwarna dan berasa. Suhu normal (20-26°C), dan tidak mengandung zat padatan serta memasak air sampai mendidih sebelum dikonsumsi.

c. Hubungan kebiasaan mencuci tangan dengan air bersih dan sabun dengan kejadian diare pada balita

Hasil penelitian ini menunjukkan bahwa dari 15 keluarga yang memiliki kebiasaan mencuci tangan dengan air bersih dan sabun dalam kategori baik, terdapat 14 balita (93,3%) yang yang mengalami diare tidak berulang (hanya 1X dalam 3 bulan terakhir) dan 1 balita (6,7%) yang mengalami diare berulang (>1X dalam 3 bulan terakhir) sedangkan dari 27 keluarga yang memiliki kebiasaan mencuci tangan dengan air bersih dan sabun dalam kategori kurang, terdapat 12 balita (44,4%) yang mengalami diare tidak berulang (hanya 1X dalam 3 bulan terakhir) dan 15 balita

(55,6%) yang mengalami diare berulang ($>1X$ dalam 3 bulan terakhir). Berdasarkan hasil analisis statistik dengan menggunakan uji *Chi Square* menunjukkan bahwa ada hubungan antara kebiasaan mencuci tangan dengan air bersih dan sabun dengan kejadian diare pada balita (nilai $p = 0,005$), yakni semakin baik kebiasaan mencuci tangan oleh keluarga semakin kecil kemungkinan terjadinya diare pada balita.

Hasil penelitian ini sejalan dengan penelitian Kusumaningrum, dkk (2011) menemukan bahwa ibu-ibu yang memiliki kebiasaan mencuci tangan dengan baik, balitanya kemungkinan kecil untuk terkena diare dibandingkan dengan ibu-ibu yang memiliki kebiasaan mencuci tangan dengan kurang baik, begitu pula dengan penelitian Kusumawati, dkk (2011) menemukan bahwa ada hubungan antara kebiasaan mencuci tangan dengan sabun dengan kejadian diare pada balita dan penelitian Pratama (2013) yang mengemukakan bahwa ada hubungan antara mencuci tangan dengan sabun sebelum menyuapi anak makan dengan kejadian diare pada balita di Kelurahan Sumurejo Kecamatan Gunungpati Kota Semarang.

Peneliti berasumsi bahwa, salah satu perilaku hidup bersih yang umum dilakukan oleh keluarga atau ibu adalah mencuci tangan sebelum memberikan makan pada anaknya. Kebiasaan mencuci tangan dengan air bersih dan sabun berpengaruh terhadap terjadinya diare pada balita. Kemungkinan hal ini disebabkan karena balita sangat rentan terhadap mikroorganisme dan berbagai agen infeksius, segala aktivitas balita dibantu oleh orang tua khususnya ibu, sehingga cuci tangan sangat diperlukan oleh seorang ibu sebelum dan sesudah kontak dengan balita, yang bertujuan untuk menurunkan risiko terjadinya diare.

Cuci tangan dengan air bersih dan sabun adalah salah satu tindakan sanitasi dengan membersihkan tangan dengan menggunakan air bersih dan sabun oleh

manusia untuk menjadi bersih dan memutuskan mata rantai kuman. Tujuan cuci tangan pakai sabun adalah menghilangkan kotoran dan debu yang melekat dipermukaan kulit serta mengurangi jumlah mikroorganisme sementara. Perilaku cuci tangan pakai sabun dengan cara benar dan pada waktu-waktu yang tepat sangatlah berperan dalam pengendalian kejadian diare pada balita (Depkes RI, 2011).

Dengan melakukan pola hidup perilaku hidup bersih dan sehat (PHBS) tertanam kuat pada diri pribadi anak-anak dan anggota keluarga lainnya. Kedua tangan adalah salah satu jalur utama masuknya kuman penyakit ke dalam tubuh. Tangan adalah anggota tubuh yang paling sering berhubungan dengan mulut. Kebiasaan yang berhubungan dengan kebersihan perorangan yang penting dalam penularan kuman diare adalah mencuci tangan. Mencuci tangan dengan sabun, terutama sesudah buang air besar, sesudah membuang tinja anak, sebelum menyiapkan makanan, sebelum menyuapi makan anak dan sebelum makan, mempunyai dampak dalam kejadian diare (Proverawati, 2012).

Menurut Depkes RI (2006) bahwa kebiasaan mencuci tangan itu sangat penting, meskipun seseorang telah mencuci tangan dengan air bersih, namun tidak menutup kemungkinan kuman penyakit masih ada di tangan, oleh sebab itu WHO melalui Depkes RI menganjurkan untuk mencuci tangan dengan air bersih dan sabun. Peran sabun sangat penting saat mencuci tangan, dengan menggunakan sabun dapat membunuh kuman penyakit yang ada ditangan sehingga dapat mencegah penularan penyakit seperti diare, typhus, kecacingan, penyakit kulit, flu burung dan kolera disentri.

d. Hubungan penggunaan jamban dengan kejadian diare pada balita

Hasil penelitian ini menunjukkan bahwa dari 15 keluarga yang memenuhi syarat dalam hal penggunaan jamban, terdapat 2 balita (13,3%) yang mengalami kejadian diare tidak berulang (hanya 1X dalam 3 bulan terakhir) dan 13 balita (86,7%) yang mengalami diare berulang (>1X dalam 3 bulan terakhir) sedangkan dari 27 keluarga yang tidak memenuhi syarat dalam hal penggunaan jamban, terdapat 14 orang (72,7%) yang mengalami diare berulang (>1X dalam 3 bulan terakhir) dan 13 balita (48,1%) yang mengalami diare tidak berulang (hanya 1X dalam 3 bulan terakhir). Berdasarkan hasil analisis statistik dengan menggunakan uji *Chi Square* menunjukkan bahwa ada hubungan antara penggunaan jamban dengan kejadian diare pada balita (nilai $p = 0,033$), yakni semakin baik penggunaan jamban yang memenuhi syarat oleh keluarga semakin kecil kemungkinan terjadinya diare pada balita.

Hal ini sejalan dengan penelitian Kusumaningrum, dkk (2011) menemukan bahwa ada hubungan antara penggunaan jamban dengan kejadian diare pada balita, hal ini disebabkan dengan melakukan kebiasaan mencuci tangan dengan sabun setelah buang air besar, maka dapat membunuh atau mencegah kuman penyakit masuk kedalam tubuh. Penelitian Nasili, dkk (2011) yang menemukan bahwa penggunaan jamban yang kurang memperhatikan faktor kebersihan dan membuang tinja bayi sembarang tempat dapat menjadi faktor kejadian diare pada balita di Wilayah Bantaran Kali Kelurahan Bantaraguru Kecamatan Wolio Kota Bau-Bau.

Peneliti berasumsi bahwa, hubungan penggunaan jamban terhadap kejadian diare yaitu pembuangan tinja manusia yang tidak maksimal atau disembarang tempat sehingga dapat mencemari keberadaan sumber air minum. Hasil tersebut

menunjukkan bahwa penggunaan jamban keluarga memberikan pengaruh terhadap kejadian diare, dimana yang tidak memenuhi syarat lebih banyak menyebabkan diare berulang sedangkan yang memenuhi syarat banyak yang diare tidak berulang. Pengaruhnya adalah pembuangan kotoran yang tidak maksimal dapat mengotori tanah dimana tanah dapat menjadi media penyebaran bakteri yang terdapat pada kotoran, mengotori air yang juga dapat menyebarkan bakteri terlebih air banyak digunakan dalam kehidupan manusia. Selain itu kotoran juga dapat dijangkau oleh kecoa, lalat dan binatang lainnya yang juga dapat menyebarkan bakteri. Bakteri yang menyebar dan masuk ke tubuh manusia akan memberikan dampak, salah satunya menyebabkan diare.

Jamban atau kakus adalah tempat pembuangan kotoran manusia berupa tinja dan air seni. Yang dimaksud dengan kotoran manusia adalah semua benda atau zat yang tidak dipakai lagi oleh tubuh dan yang harus dikeluarkan dari dalam tubuh. Dengan bertambahnya penduduk yang tidak sebanding dengan area pemukiman, masalah pembuangan manusia sangat meningkat. Dilihat dari segi kesehatan masyarakat, masalah pembuangan kotoran manusia merupakan masalah pokok yang sedini mungkin diatasi. Karena kotoran manusia (tinja) adalah sumber penyebaran penyakit yang multikompleks (Notoatmodjo, 2007).

Tinja adalah hasil metabolisme yang harus dibuang pada tempat yang aman yaitu jamban. Pembuangan tinja secara tidak baik dan sembarangan dapat mengakibatkan kontaminasi pada air, tanah atau menjadi sumber infeksi, dan akan mendatangkan bahaya bagi kesehatan, serta dapat meningkatkan angka kesakitan dari penyakit diare karena penyakit tersebut tergolong *waterborne disease* yang mudah menular (Notoatmodjo (2007).

Menurut Notoatmodjo (2007) untuk mencegah kontaminasi tinja terhadap lingkungan maka pembuangan tinja harus dikelola dengan baik. Pembuangan tinja harus disuatu tempat tertentu atau jamban yang sehat. Suatu jamban dikatakan sehat untuk daerah pedesaan apabila memenuhi persyaratan sebagai berikut :

1. Tidak mengotori permukaan tanah di sekeliling jamban tersebut.
2. Tidak mengotori air permukaan di sekitarnya.
3. Tidak mengotori air tanah disekitarnya.
4. Tidak terjangkau oleh serangga terutama lalat dan kecoa, dan binatang-binatang lainnya.
5. Tidak menimbulkan bau.
6. Mudah digunakan dan dipelihara.
7. Sederhana desainnya dan mempunyai ventilasi.
8. Dapat diterima oleh pemakainya

C. Keterbatasan Penelitian

1. Untuk mendapatkan besar populasi balita, peneliti menggunakan data sekunder dari puskesmas, sehingga penentuan jumlah sampel sangat dipengaruhi oleh kebenaran data sekunder tersebut.
2. Untuk variabel Pemberian ASI eksklusif dan kebiasaan mencuci tangan, alat ukur yang digunakan hanya kuesioner, kebiasaan ibu mencuci tangan dengan air bersih dan sabun tidak diobservasi sehingga jawaban yang diperoleh sangat bergantung pada kebenaran jawaban dari responden.

BAB V

KESIMPULAN DAN SARAN

A. Kesimpulan

Kesimpulan dari hasil penelitian yang dilakukan di Kecamatan Cempa Kabupaten Pinrang adalah sebagai berikut :

1. Ada hubungan antara pemberian ASI eksklusif dengan kejadian diare pada balita di Kecamatan Cempa Kabupaten Pinrang, dengan nilai $p = 0,008$
2. Ada hubungan antara penggunaan air bersih dengan kejadian diare pada balita di Kecamatan Cempa Kabupaten Pinrang, diperoleh nilai probabilitas $p = 0,000$
3. Ada hubungan antara kebiasaan mencuci tangan dengan kejadian diare pada balita di Kecamatan Cempa Kabupaten Pinrang, diperoleh nilai probabilitas $p = 0,005$
4. Ada hubungan antara penggunaan jamban dengan kejadian diare pada balita di Kecamatan Cempa Kabupaten Pinrang, $p = 0,033$

B. Saran

1. Bagi instansi kesehatan

Diharapkan bagi instansi kesehatan dalam hal ini Puskesmas Cempa untuk melakukan program pemberian ASI secara eksklusif, penyehatan lingkungan dengan sasaran penanganan kualitas air bersih secara fisik, fasilitas jamban sehat, dan melakukan penyuluhan tentang pentingnya melakukan kebiasaan mencuci tangan dengan air bersih dan sabun.

2. Bagi masyarakat

Diharapkan bagi masyarakat untuk melakukan tindakan pencegahan sedini mungkin terhadap kejadian diare pada balita dengan memberikan ASI

secara eksklusif, menggunakan air bersih yang sesuai dengan syarat kesehatan dalam hal ini tidak berbau, berwarna, berasa, serta melakukan pengelohan air sampai mendidih sebelum dikonsumsi, melakukan kebiasaan mencuci tangan dengan air bersih dan sabun baik sebelum dan sesudah kontak dengan balita, menggunakan jamban sebagai tempat untuk membuang tinja/feses serta menjaga kebersihan jamban.

3. Bagi Peneliti Selanjutnya

Hasil penelitian ini dapat dijadikan sebagai tambahan informasi untuk mengembangkan penelitian lebih lanjut. Sebaiknya peneliti selanjutnya mengupayakan agar area penelitian lebih luas dan menggali informasi lebih dalam sehingga hasil yang diperoleh dapat menggambarkan keadaan yang sebenarnya.

DAFTAR PUSTAKA

- Abdullah, muhammad. Kencing dan Mandi di Air yang Tergenang, 2013. <http://rumaysho.com/thoharoh/kencing-dan-mandi-di-air-yang-tergenang-3267>. Diakses 29 januari 2015.
- Al-Fadhil, Waluyo. Mutiara islam hadis tentang kebersihan, 2013. <http://www.mutiaraislam.web.id/2013/01/hadits-tentang-kebersihan.html>. Di akses 17 januari 2015.
- Amaliah, Siti. Hubungan Sanitasi Lingkungan dan Faktor Budaya dengan Kejadian Diare pada Anak Balita di Desa Toriyo Kecamatan Bendosari Kabupaten Sukoharjo. Prosiding Seminar Nasional Unismuh, 2010. <http://jurnal.unimus.ac.id/index.php/psn12012010/article/view/52>. Di Akses 20 Mei 2015
- Amin Dkk. Faktor-Faktor Yang Mempengaruhi Kejadian Diare Pada Batita Di Wilayah Kerja Puskesmas Baranglombo Kecamatan Ujung Tanah Tahun 2012. Makassar : FKM UNHAS, 2012.
- Amriati. Gambaran pengetahuan, sikap dan tindakan siswa (i) SMAN 1 pangkajene dalam PHBS tahun 2010. Makassar : Kesmas Fikes UIN, 2010.
- Arikunto, Suharsini. *Prosedur Penelitian Suatu Pendekatan Praktik*. Jakarta: Rineka Cipta, 2006.
- Azkiah. “Dalil-Dalil Al-Qur’an Tentang Pentingnya Menjaga Kesehatan Dan Kebersihan”, 2013. <http://azkiah.kumpulandalil.com/2013/02/dalil-menjaga-kesehatan.html>. Diakses 17 Januari 2015.
- Badan Pusat Statistik. Survei demografi dan kesehatan indonesia 2008-2009. Jakarta : Badan pusat statistik, 2009.
- Brunner & suddarth. *Keperawatan Medikal Bedah Edisi 12*. Jakarta : EGC, 2013.
- Buletin jendela dan data informasi. *Situasi Diare Di Indonesia*. Triwulan II. ISSN 2088-270X. Kementerian Kesehatan, 2011.
- Departemen Kesehatan RI. Perilaku Hidup Bersih Sehat di Rumah Tangga. Jakarta: Depkes RI, 2006.
- _____. Pedoman pemberantasan penyakit Diare. Jakarta : Ditjen PPM dan PL, 2007.
- _____. Pedoman Pengelolaan Promosi Kesehatan. Jakarta : Depkes RI, 2008.
- _____. Pedoman pelatihan pembinaan perilaku hidup bersih dan sehat rumah tangga. Depkes RI, 2009.
- _____. Modul Pelatihan Bimbingan dan Penyuluhan Kesehatan Lingkungan Bagi Petugas Kesehatan (pegangan bagi pelatih), 2011.
- _____. Pedoman pembinaan Perilaku Hidup Bersih dan Sehat (PHBS). Jakarta: Kementerian Kesehatan RI, 2011.
- _____. Profil Data Kesehatan Indonesia Tahun 2013. Jakarta: Departemen Kesehatan RI, 2013.

- Dinkes Pinrang. Profil Kesehatan Kabupaten Pinrang Tahun 2009 – 2011. Lasinrang : Kab.Pinrang, 2012.
- Dinkes Sul-Sel. Profil Kesehatan Sulawesi Selatan Tahun 2009 – 2011. Makassar, Sulawesi Selatan, 2012.
- Hidayat. *Pengantar Ilmu Keperawatan Anak I*. Jakarta : Salemba Medika, 2005.
- _____. *Pengantar Ilmu Keperawatan Anak*. Jakarta : Salemba medika, 2008.
- Kemendes RI. Menuju Masyarakat Sehat Yang Mandiri Dan Berkeadilan Kinerja Dua Tahun Kementerian Kesehatan Republik Indonesia Tahun 2009-2011, 2011.
- _____. *Pedoman Pembinaan Perilaku Hidup Bersih dan Sehat (PHBS)*. Jakarta: Kementerian Kesehatan RI, 2011.
- Kusumaningrum, Arie, dkk. Pengaruh PHBS Tatanan Rumah Tangga Terhadap Diare Balita di Kelurahan Gandus Palembang. Prosiding Seminar Nasional Keperawatan Universitas Riau, 2011.
[http://eprints.unsri.ac.id/889/1/makalah PHBS keluarga diare.pdf](http://eprints.unsri.ac.id/889/1/makalah_PHBS_keluarga_diare.pdf). Di Akses 20 Mei 2015
- Kusumawati, Oktania, dkk. Hubungan Perilaku Hidup Bersih dan Sehat dengan Kejadian Diare pada Balita Usia 1 -3 Tahun Studi Kasus di Desa Tegowanu Wetan Kecamatan Tegowanu Grobogan, 2011.
<http://ejournal.stikestelogorejo.ac.id/index.php/ilmukeperawatan/article/download/69/108>. Di Akses 21 Mei 2015
- Nasili, dkk. Perilaku Pencegahan Diare Anak Balita di Wilayah Bantaran Kali Kelurahan Bantaraguru Kecamatan Wolio Kota Bau-Bau, 2012.
<http://pasca.unhas.ac.id/jurnal/files/455c60582ef6d8306f049427546bc29.pdf>
Di Akses 20 Mei 2015
- Notoatmodjo. *Metodelogi Penelitian Kesehatan*. Jakarta: Rineka Cipta, 2005.
- _____. *Promosi Kesehatan & Ilmu Perilaku*. Jakarta : Rineka Cipta, 2007.
- _____. *Kesehatan Masyarakat Ilmu Dan Seni*. Jakarta : Rineka Cipta, 2007.
- Nursalam. *Konsep dan Penerapan Metodologi Penelitian Ilmu Keperawatan*. Jakarta : Salemba Medika, 2008.
- Potter & Perry. *Fundamentals Of Nursing : Concepts, Proccess, And Partice*. St. Louis : Mosby Year Book Ine, 2005.
- Pratama, Riki Nur. Hubungan Antara Sanitasi Lingkungan dan Personal Hygiene Ibu dengan Kejadian Diare pada Balita di Kelurahan Sumurejo Kecamatan Gunungpati Kota Semarang, 2013. JKM Vol. 2 No. 1 <http://ejournal-s1.undip.ac.id/index.php/jkm/article/view/1577/1575>. Di Akses 21 Mei 2015.
- Proverawati & Rahmawati. *Perilaku Hidup Bersih Dan Sehat (PHBS)*. Yogyakarta : Nuha Medika, 2012.
- Putri, Eka Afrianti. Hubungan Pengetahuan Dan Sikap Keluarga Terhadap Perlaku Hidup Bersih Dan Sehat Pada Rumah Tangga Di Korong Air Tajun Wilayah

- Kerja Puskesmas Lubuk Alung Tahun 2009. Laporan penelitian UNAND, 2009.
- Riskesdas. Profil Riset Kesehatan Dasar (RISKESDAS) 2007-2013. Jakarta: Kementerian Kesehatan RI, 2013.
- Sa'ad Bin Muads. Hadis Tentang Kebersihan, 2010. <https://paismpn4skh.wordpress.com/2010/01/27/hadits-tentang-kebersihan/>. Diakses 29 januari 2015.
- Sander, M. Hubungan Faktor Sosio Budaya dengan Kejadian Diare di Desa Candinegoro Kecamatan Wonoayu Sidoarjo, 2005. Jurnal Medika Vol.2. No.2. Juli-Desember 2005 : 163-193.
- Sinthamuniwaty. Faktor-Faktor Risiko Kejadian Diare Akut Pada Balita (Studi Kasus di Kabupaten Semarang), 2006. <http://eprintis.undip.ac.id/15323/1/SINTAMURNIWAYE4D002073.pdf>. Di Akses 20 Mei 2015
- Stanhope & Lancaster. *Community Healty Nursing : Promoting Healty Of Agregates, Families And Individuals 5 Th Ed*. St.Louis : Mosby, inc, 2006.
- Soetjningsih. ASI Petunjuk Untuk Tenaga Kesehatan. Jakarta: EGC, 2007.
- Sumaji, Muhammad A. *125 Masalah Thaharah*. Solo: Tiga Serangkai, 2008.
- Suparyanto. Diare, 2011. <http://dr-suparyanto.wordpress.com/2011/08/diare.html>
- Supiyani, dkk. Hubungan Penerapan Perilaku Hidup Bersih Dan Sehat (PHBS) Tatanan Rumah Tangga Dengan Kejadian Diare Pada Balita, 2013.
- Sunoto. Aspek Immunologik Daripada Air Susu Ibu Dalam Suharyono, Rulina Suradi Dan Agus Finnansyah, Air Susu Ibu, Tinjauan Dari Beberapa Aspek. Fakultas Kedokteran UI, 2008.
- Tim FK UNS. Komunikasi Informasi Edukasi Perilaku Hidup Bersih Dan Sehat (PHBS) Semester V. Surakarta : FK Universitas Sebelas Maret, 2013.
- Tiro & Hidayah. *Metode Penelitian Sosial Pendekatan Survei*. Makassar : Andira Publisher, 2011.
- Tiro. *Penelitian : Skripsi, Tesis Dan Disertasi*. Makassar : Andira Publisier, 2009.
- WHO. Diarrhoea Why Children are Still Dying and What Can be Done, 2009. <http://whqlibdoc.who.int/publications/2009/9789241598415eng.pdf>.
- Widyastuti, P. *Epidemilogi suatu pengantar edisi 2*. Jakarta : EGC, 2005.
- Wulandari, Anjar P. Hubungan Antara Faktor Lingkungan Dan Faktor Sosiodemografi Dengan Kejadian Diare Pada Anak Balita Di Desa Blimbing Kecamatan Sambirejo, Sragen, 2009.
- Zubir, Juffrie, dan Wibowo. Faktor-Faktor Risiko Kejadian Diare Akut pada Anak 0-35 Bulan (BATITA) di Kabupaten Bantul, 2006. Sains Kesehatan Vol 19. No 3. Juli 2006. ISSN 1411-6197 : 319-332.

L
A
M
P
I
R
A
N

PERMOHONAN MENJADI RESPONDEN

Kepada

Bapak/ibu

Di- Tempat

Saya yang bertanda tangan dibawah ini :

Nama : Nur Alam

Nim : 70300111052

Adalah mahasiswa Keperawatan Universitas Islam Negeri Alauddin Makassar yang mengadakan penelitian tentang “*Faktor-Faktor Perilaku Hidup Bersih Dan Sehat Rumah Tangga Yang Berhubungan Dengan Kejadian Diare Pada Balita Di Wilayah Kerja Puskesmas Cempa Kabupaten Pinrang*”.

Kegiatan yang diharapkan dari bapak/ibu adalah mengisi lembaran pernyataan yang diberikan oleh peneliti dan menjawab pertanyaan sesuai petunjuk yang diberikan. Akan saya jaga kerahasiaannya dan hanya dan hanya digunakan untuk kepentingan penelitian saja serta bila sudah tidak digunakan lagi akan dimusnahkan.

Apabila bapak/ibu bersedia, mohon tanda tangani lembaran persetujuan dan mengisi daftar pertanyaan yang disertai dalam lembaran ini.

Demikian atas perhatian dan kesediaan bapak/ibu saya ucapkan banyak terima kasih.

Makassar, Mei 2015

Peneliti

LEMBAR PERSETUJUAN MENJADI RESPONDEN

Saya yang bertanda tangan tangan dibawah ini

Nama :

Dengan ini menyatakan bersedia dan tidak keberatan menjadi responden di dalam penelitian yang dilakukan oleh mahasiswa keperawatan Universitas Islam Negeri Alauddin Makassar dengan judul ***“Faktor-Faktor Perilaku Hidup Bersih Dan Sehat Rumah Tangga Yang Berhubungan Dengan Kejadian Diare Pada Balita Di Wilayah Kerja Puskesmas Cempa Kabupaten Pinrang”***. Dimana pernyataan ini saya buat dengan sukarela tanpa ada paksaan dari pihak manapun dan kiranya dapat dipergunakan sebagaimana mestinya.

Pinrang, Mei 2015

Responden

KUESIONER PENELITIAN
FAKTOR-FAKTOR PERILAKU HIDUP BERSIH DAN SEHAT
RUMAH TANGGA YANG BERHUBUNGAN DENGAN KEJADIAN DIARE
PADA BALITA DI WILAYAH KERJA PUSKESMAS CEMPA
KAB.PINRANG

Identitas Responden		
1	No. Responden :	
2	Nama :	
3	Umur Responden :	
4	Jenis kelamin Responden :	
5	Pendidikan : 1. SD 2. SMP/ sederajat 3. SMA/ sederajat 4. Sarjana	<input style="width: 100px; height: 40px;" type="text"/>
6	Pekerjaan 1. IRT 2. Petani 3. PNS 4. Pegawai Swasta 5. Wiraswasta	<input style="width: 100px; height: 40px;" type="text"/>
Karakteristik Balita		
7	Umur Balita : Bulan	
Kejadian Diare		
1	Apakah balita anda pernah mengalami berak/BAB lebih dari tiga kali sehari dengan bentuk tinja menjadi cair selama 3 bulan terakhir? 1. Ya 2. Tidak	<input style="width: 100px; height: 40px;" type="text"/>
2	Jika ya, berapa kali dalam tiga bulan terakhir ? 1. >1X (berulang) 2. Hanya 1X (tidak berulang)	<input style="width: 100px; height: 40px;" type="text"/>

Keterangan Jawaban :

SL : Selalu

KK : Kadang-Kadang

SR : Sering

TP : Tidak Pernah

Perilaku Hidup Bersih Dan Sehat (PHBS)					
		SL	SR	KK	TP
A. Pemberian ASI Eksklusif					
1	Apakah anda memberikan ASI pada balita sejak lahir sampai dengan usia 6 bulan tanpa memberikan makanan tambahan				
2	Apakah anda pertama kali memberikan makanan				

	tambahan pada balita saat berumur 6 bulan				
3	Apakah anda memberikan langsung ASI pada bayi/balita setelah melahirkan				
4	Apakah anda memberikan ASI dengan botol atau dot yang terjamin kebersihannya				
5	Apakah anda mencuci tangan sebelum menyusui balita				
B. Penggunaan Air Bersih					
6	Apakah anda memperoleh sumber air bersih dari air sumur atau air sumur pompa				
7	Apakah anda menggunakan air bersih untuk kebersihan sehari-hari dirumah				
8	Apakah anda menggunakan air yang tidak berwarna, tidak keruh, tidak berasa, dan tidak berbau				
9	Apakah anda mencuci peralatan makan dan minum dengan sabun dan air bersih sebelum digunakan				
10	Apakah anda memasak air untuk minum keluarga sampai mendidih				
C. Kebiasaan Mencuci Tangan					
11	Apakah anda mencuci tangan hanya dengan air saja				
12	Apakah anda mencuci tangan dengan air mengalir dan menggunakan sabun				
13	Apakah anda mencuci tangan sebelum dan sesudah memberikan makan bayi/balita				
14	Apakah anda mencuci tangan setelah menceboki anak balita selesai buang air besar				
15	Apakah anda mencuci tangan saat tangan kotor saja				
D. Penggunaan Jamban					
16	Apakah anda mempunyai jamban yang bersih, tidak licin dan tidak berbau				
17	Apakah anda mempunyai tempat pembuangan jamban yang sudah tersedia air				
18	Apakah semua anggota keluarga menggunakan jamban untuk buang air besar dan buang air kecil				
19	Apakah anda mempunyai bangunan untuk jamban yang lantainya kedap air dan dilindungi dinding atau pelindung				
20	Apakah anda membersihkan jamban setiap kali kotor saja sudah cukup				

Sumber : Asti Nuraini. 2012. FIK UI.

Frequencies

KARAKTERISTIK RESPONDEN

jenis kelamin

		Frequency	Percent	Valid Percent	Cumulative Percent
Valid	laki-laki	6	14,3	14,3	14,3
	perempuan	36	85,7	85,7	100,0
	Total	42	100,0	100,0	

usia responden

		Frequency	Percent	Valid Percent	Cumulative Percent
Valid	18-24 tahun	10	23,8	23,8	23,8
	25-30 tahun	15	35,7	35,7	59,5
	31-36 tahun	11	26,2	26,2	85,7
	37-42 tahun	6	14,3	14,3	100,0
	Total	42	100,0	100,0	

pendidikan terakhir responden

		Frequency	Percent	Valid Percent	Cumulative Percent
Valid	SD	17	40,5	40,5	40,5
	SMP	14	33,3	33,3	73,8
	SMA	9	21,4	21,4	95,2
	Sarjana	2	4,8	4,8	100,0
	Total	42	100,0	100,0	

pekerjaan responden

	Frequency	Percent	Valid Percent	Cumulative Percent
Valid IRT	23	54,8	54,8	54,8
PETANI	3	7,1	7,1	61,9
PNS	2	4,8	4,8	66,7
SWASTA	5	11,9	11,9	78,6
WIRASWASTA	9	21,4	21,4	100,0
Total	42	100,0	100,0	

usia balita

	Frequency	Percent	Valid Percent	Cumulative Percent
Valid 0-12 Bulan	4	9,5	9,5	9,5
1-3 Tahun	32	76,2	76,2	85,7
3-5 Tahun	6	14,3	14,3	100,0
Total	42	100,0	100,0	

ANALISIS UNIVARIAT

kejadian diare

	Frequency	Percent	Valid Percent	Cumulative Percent
Valid diare berulang	16	38,1	38,1	38,1
diare tidak berulang	26	61,9	61,9	100,0
Total	42	100,0	100,0	

asi eksklusif

		Frequency	Percent	Valid Percent	Cumulative Percent
Valid	Ya	9	21,4	21,4	21,4
	Tidak	33	78,6	78,6	100,0
	Total	42	100,0	100,0	

penggunaan air bersih

		Frequency	Percent	Valid Percent	Cumulative Percent
Valid	Memenuhi syarat	27	64,3	64,3	64,3
	tidak mmenuhi syarat	15	35,7	35,7	100,0
	Total	42	100,0	100,0	

Perilaku cuci tangan

		Frequency	Percent	Valid Percent	Cumulative Percent
Valid	Baik	15	35,7	35,7	35,7
	Kurang	27	64,3	64,3	100,0
	Total	42	100,0	100,0	

Penggunaan jamban

	Frequency	Percent	Valid Percent	Cumulative Percent
Valid Memenuhi syarat	14	33,3	33,3	33,3
tidak mmenuhi syarat	28	66,7	66,7	100,0
Total	42	100,0	100,0	

Crosstabs

asi eksklusif * kejadian diare

Crosstab

			kejadian diare		Total
			diare berulang	diare tidak berulang	
asi eksklusif	Ya	Count	0	9	9
		% within asi eksklusif	,0%	100,0%	100,0%
	Tidak	Count	16	17	33
		% within asi eksklusif	48,5%	51,5%	100,0%
Total		Count	16	26	42
		% within asi eksklusif	38,1%	61,9%	100,0%

Chi-Square Tests

	Value	df	Asymp. Sig. (2-sided)	Exact Sig. (2-sided)	Exact Sig. (1-sided)
Pearson Chi-Square	7,049 ^a	1	,008		
Continuity Correction ^b	5,143	1	,023		
Likelihood Ratio	10,103	1	,001		
Fisher's Exact Test				,008	,007
N of Valid Cases	42				

a. 1 cells (25,0%) have expected count less than 5. The minimum expected count is 3,43.

b. Computed only for a 2x2 table

Penggunaan air bersih* kejadian diare

Crosstab

			kejadian diare		Total
			diare berulang	diare tidak berulang	
Penggunaan air bersih	Memenuhi syarat	Count	4	23	27
		% within penggunaan air bersih	14,8%	85,2%	100,0%
	Tidak memenuhi syarat	Count	12	3	15
		% within penggunaan air bersih	80,0%	20,0%	100,0%
Total		Count	16	26	42
		% within penggunaan air bersih	38,1%	61,9%	100,0%

Chi-Square Tests

	Value	df	Asymp. Sig. (2-sided)	Exact Sig. (2-sided)	Exact Sig. (1-sided)
Pearson Chi-Square	17,374 ^a	1	,000		
Continuity Correction ^b	14,720	1	,000		
Likelihood Ratio	18,156	1	,000		
Fisher's Exact Test				,000	,000
N of Valid Cases	42				

a. 0 cells (,0%) have expected count less than 5. The minimum expected count is 5,71.

b. Computed only for a 2x2 table

cuci tangan * kejadian diare

Crosstab

			kejadian diare		Total
			diare berulang	diare tidak berulang	
cuci tangan	Baik	Count	1	14	15
		% within r cuci tangan	6,7%	93,3%	100,0%
	Kurang	Count	15	12	27
		% within cuci tangan	55,6%	44,4%	100,0%
Total		Count	16	26	42
		% within cuci tangan	38,1%	61,9%	100,0%

Chi-Square Tests

	Value	df	Asymp. Sig. (2-sided)	Exact Sig. (2-sided)	Exact Sig. (1-sided)
Pearson Chi-Square	9,773 ^a	1	,002		
Continuity Correction ^b	7,810	1	,005		
Likelihood Ratio	11,377	1	,001		
Fisher's Exact Test				,002	,002
N of Valid Cases	42				

a. 0 cells (,0%) have expected count less than 5. The minimum expected count is 5,71.

b. Computed only for a 2x2 table

Penggunaan jamban * kejadian diare

Crosstab

			kejadian diare		Total
			diare berulang	diare tidak berulang	
Penggunaan jamban	Memenuhi syarat	Count	2	13	15
		% within Penggunaan jamban	13,3%	86,7%	100,0%
	Tidak memenuhi syarat	Count	14	13	27
		% within Penggunaan jamban	51,9%	48,1%	100,0%
Total		Count	16	26	42

Crosstab

			kejadian diare		Total
			diare berulang	diare tidak berulang	
Penggunaan jamban	Memenuhi syarat	Count	2	13	15
		% within Penggunaan jamban	13,3%	86,7%	100,0%
	Tidak memenuhi syarat	Count	14	13	27
		% within Penggunaan jamban	51,9%	48,1%	100,0%
Total		Count	16	26	42
		% within Penggunaan jamban	38,1%	61,9%	100,0%

Chi-Square Tests

	Value	Df	Asymp. Sig. (2-sided)	Exact Sig. (2-sided)	Exact Sig. (1-sided)
Pearson Chi-Square	6,067 ^a	1	,014		
Continuity Correction ^b	4,543	1	,033		
Likelihood Ratio	6,647	1	,010		
Fisher's Exact Test				,020	,014
N of Valid Cases	42				

Chi-Square Tests

	Value	Df	Asymp. Sig. (2-sided)	Exact Sig. (2-sided)	Exact Sig. (1-sided)
Pearson Chi-Square	6,067 ^a	1	,014		
Continuity Correction ^b	4,543	1	,033		
Likelihood Ratio	6,647	1	,010		
Fisher's Exact Test				,020	,014
N of Valid Cases	42				

a. 0 cells (.0%) have expected count less than 5. The minimum expected count is 5,71.

b. Computed only for a 2x2 table



KEMENTERIAN AGAMA
UNIVERSITAS ISLAM NEGERI ALAUDDIN MAKASSAR
FAKULTAS ILMU KESEHATAN

Kampus II : Jl. Sultan Alauddin No. 36 Samata-Sunggaminasa-Gowa Telp. (0411)841879 Fax.8221400

Nomor : FIK/PP.00.9/20/2015
Lamp : -
Hal : Permohonan Izin Penelitian

Samata-Gowa, 09 Februari 2015

Kepada Yth.
Gubernur provinsi sulawesi selatan
Cq. Kepala UPT P2T, BKPM Provinsi Sulawesi Selatan


di-
Makassar

Assalamualaikum wr wb

Sehubungan dengan penyelesaian skripsi mahasiswa program studi keperawatan Fakultas Ilmu Kesehatan Universitas Islam Negeri Alauddin Makassar maka kami mohon perkenankan Bapak /Ibu untuk memberi izin mahasiswa yang tersebut di bawah ini guna melakukan penelitian :

Nama : Nur Alam
NIM : 70300111052
Alamat : Jl. Rappojawa Kel. Tello Makassar
Waktu Penelitian : 05 Februari 2015 – 30 Mei 2015
Program Studi : Keperawatan
Judul Penelitian : Faktor-Faktor Perilaku Hidup Bersih Dan Sehat Keluarga Yang Berhubungan Dengan Kejadian Diare Pada Balita Di Kec. Cempa Kab. Pinrang
Dosen Pembimbing : 1. Hasnah, S.SIT., S.Kep.,Ns.,M.Kes
2. dr. Rosdianah, S.Ked., M.Kes

Demikian Harapan Kami Atas Perhatian Dan Kerja samanya Kami sampaikan terima kasih



Dekan,
Wakil Dekan Bidang Akademik

Fatmawati Mallapiang, SKM., M.Kes.
NIP. 19710124 199403 2 004



PEMERINTAH PROVINSI SULAWESI SELATAN
BADAN KOORDINASI PENANAMAN MODAL DAERAH
Unit Pelaksana Teknis – Pelayanan Perizinan Terpadu
Jln. Bougenville No. 5 Telp (0411) 441077 Fax (0411) 446936
MAKASSAR 90222

Makassar, 09 Februari 2015

Kepada

Nomor : **01373/PZT-BKPM/19.36P/VII/02/2015**

Lampiran : -

Perihal : Izin Penelitian

Yth. Bupati Pinrang

c.q Kepala BAPPEDA Kab. Pinrang

di-

Pinrang

Berdasarkan surat Dekan FIK UIN Alauddin Makassar Nomor : FIK/PP.00.9/920/2015 tanggal 09 Februari 2015 perihal tersebut diatas, mahasiswa/peneliti dibawah ini :

Nama : Nur Alam
Nomor Pokok : 70300111052
Program Studi : Keperawatan
Pekerjaan : Mahasiswa
Alamat : Jl. Sultan Alauddin No. 259, Makassar

Bermaksud untuk melakukan penelitian di daerah/kantor saudara dalam rangka penyusunan Skripsi, dengan judul :

"FAKTOR-FAKTOR PERILAKU HIDUP BERSIH DAN SEHAT KELUARGA YANG BERHUBUNGAN DENGAN KEJADIAN DIARE PADA BALITA DI KEC. CEMPA KAB. PINRANG"

Yang akan dilaksanakan dari : Tgl. 12 Februari s/d 30 Mei 2015

Sehubungan dengan hal tersebut diatas, pada prinsipnya kami *menyetujui* kegiatan dimaksud dengan ketentuan yang tertera di belakang surat izin penelitian.

Demikian disampaikan untuk dimaklumi dan dipergunakan seperlunya.

a.n. GUBERNUR SULAWESI SELATAN
Pjt. KEPALA BADAN KOORDINASI PENANAMAN MODAL
DAERAH PROVINSI SULAWESI SELATAN
Sebagai Administrator Pelayanan Perizinan Terpadu



H. IRMAN YASIN LIMPO, SH.

Pangkat : Pembina Utama Madya, IV/d

NIP : 19670824 199403 1 008

TEMBUSAN : Kepada Yth :

1. Dekan FIK UIN Alauddin Makassar di Makassar,
2. Peringatan

website : <http://p2tbkpm.sulselprov.go.id> , email : p2t_prov.sulsel@yahoo.com





PEMERINTAH KABUPATEN PINRANG
BADAN PERENCANAAN PEMBANGUNAN DAERAH
(BAPPEDA)

Jl. Bintang No. 01 Telp. (0421) 921066 Pinrang 91212

Pinrang, 8 Mei 2015

Nomor : 070.51/ 266 /Litbang.Bappeda
Lamp. : -
Perihal : Izin Penelitian

Kepada
Yth. Camat Cempa
di,-
Cempa

Dengan hormat,

Memenuhi maksud Surat Badan Koordinasi Penanaman Modal Daerah Pemerintah Provinsi Sulawesi Selatan Unit Pelaksana Teknis – Pelayanan Perizinan Terpadu Nomor: 01373/P2T-BKPM/19.36P/VII/02/2015 tanggal 9 Februari 2015 perihal Izin Penelitian dalam rangka penyusunan skripsi/tesis dengan judul “ **FAKTOR-FAKTOR PERILAKU HIDUP BERSIH DAN SEHAT KELUARGA YANG BERTHUBUNGAN DENGAN KEJADIAN DIARE PADA BALITA DI KEC.CEMPA KAB.PINRANG**“.

Adapun Mahasiswa/peneliti sebagai berikut:


Nama : Nur Alam
No. Pokok : 70300111052
Jurusan : Keperawatan
Pekerjaan : Mahasiswa
Alamat : Jln. Sultan Alauddin No.259, Makassar
Waktu/Penelitian : Tgl 12 Februari s/d 30 Mei 2015

Sehubungan dengan hal tersebut diatas, diharapkan kiranya dapat diberi bantuan kerjasama dalam pelaksanaan penelitian atau pengambilan data sesuai kebutuhan yang diperlukan. Dengan ketentuan :

1. Penelitian tidak menyimpang dari izin yang diberikan (sesuai jadwal).
2. Ketentuan Peraturan Undang-Undang Nomor 18 Tahun 2002 tentang Sistem Penelitian Pengembangan dan IPTEK dan Permendagri Nomor 20 Tahun 2011 tentang Pedoman Pelaksanaan Penelitian dan Pengembangan pada lingkup Kementerian Dalam Negeri dan Pemerintah Daerah.
3. Penelitian dilakukan dengan memperhatikan adat istiadat dan potensi inovasi unggulan daerah.
4. Menyerahkan 1 (satu) eksemplar hard copy dan soft copy hasil penelitian kepada Bupati Pinrang.Cq. Kepala Bappeda (Bidang penelitian, pengembangan dan statistik) Kab. Pinrang dan Kepala Badan Penelitian dan Pengembangan Daerah Prov. Sul-Sel di Makassar.
5. Surat izin ini ditinjau kembali dan dinyatakan tidak berlaku apabila ternyata pemegang surat izin ini tidak mentaati ketentuan tersebut diatas.

Demikian disampaikan dan atas bantuan dan kerjasamanya diucapkan terima kasih.

An. Kepala Bappeda
Kabid Penelitian, Pengembangan dan Statistik


L. Akhais Arafii
Pangkat : Pembina Tk.I
NIP. 19581229 197912 1 006

Tembusan :

1. Bupati Pinrang (sebagai laporan) di Pinrang.
2. Kepala Badan Koordinasi Penanaman Modal Daerah Prov. Sul-Sel di Makassar.
3. Dekan FIK UIN Alauddin Makassar di Makassar.
4. Yang bersangkutan untuk diketahui.
5. Peringgal.



**PEMERINTAH KABUPATEN PINRANG
KECAMATAN CEMPA**

Jl. Poros Cempa Sikkuale, No. Telp. 0421- 3910869

Cempa, 08 Mei 2015

Nomor : 070.51/075/2015
Lampiran : -
Perihal : Isin Penelitian

Kepada,
Yth : Kepala Puskesmas Cempa
Di -
Tempat

Berdasarkan Surat Badan Perencanaan Pembangunan Daerah (BAPPEDA) Kab. Pinrang Nomor 070.51/266/Litbang Bappeda Tanggal 8 Mei 2015 tentang isin penelitian dalam rangka penyusunan Skripsi/Tesis dengan judul FAKTOR-FAKTOR PERILAKU HIDUP BERSIH DAN SEHAT KELUARGA YANG BERHUBUNGAN DENGAN KEJADIAN DIARE PADA BALITA DI KECAMATAN CEMPA KAB. PINRANG. Adapun Mahasiswa/Peneliti adalah sebagai berikut :

Nama : Nur Alam
Nomor Pokok : 70300111052
Pekerjaan : Mahasiswa
Alamat : Jl. Sultan Alauddin No.259 Makassar
Waktu Penelitian : Tanggal 12 Februari s.d. 30 Mei 2015

Sehubungan dengan hal tersebut di atas, diharapkan kiranya dapat diberi bantuan kerjasama dalam pelaksanaan penelitian atau pengambilan data sesuai kebutuhan yang diperlukan dengan keteuntuan :

1. Penelitian tidak menyimpan dari isin yang diberikan sesuai Jadwal
2. Ketentuan peraturan UU No.18 Thn 2002 tentang sistem penelitian dan pengembangan dan IPPTEK dan Permendagri No.20 thn 2011 tentang pedoman pelaksanaan penelitian dan pengembangan pada lingkup Kementerian Dalam Negeri dan Pemerintah Daerah
3. Penelitian dilakukan dengan memperhatikan adat istiadat dan potensi, inovasi unggulan daerah
4. Menyerahkan 1 (satu) eksampalar hard copy dan soft copy hasil penelitian kepada Bupati Pinrang Cq.Kepala Bappeda (Bid.Penelitian dan Pengembangan Daerah Pemprov. Sul-Sel di Makassar)
5. Surat isin ini ditinjau kembali dan dinyatakan tidak berlaku apabila ternyata pemegang surat isin tidak mentaati ketentuan tersebut di atas.

Demikian disampaikan atas bantuan dan kerjasamanya di ucapkan banyak terimah kasih..



An. **CAHMAT**
SEKCAM,
DIS. WAHRIR PAWITTOI
Yangkat : Penata Tk. I
NIP. : 19650306 200502 1 001

Tembusan kepada yth. :

1. Bupati Pinrang di Pinrang.
2. Dekan FIK UIN Alauddin Makassar di Makassar
3. Peringgal.



**PEMERINTAH KABUPATEN PINRANG
PUSKESMAS CEMPA**

Jalan Poros Cempa-Pinrang (0421)923629 Cempa 91262

SURAT KETERANGAN PENELITIAN

No : 445/ *64* -ICMP/TU/2015

Yang bertanda tangan di bawah ini, An. Kepala Puskesmas Cempa Kecamatan Cempa Kabupaten Pinrang menerangkan bahwa :

1. N a m a : **NUR ALAM**
2. Nomor Pokok : 70300111052
3. Jenis Kelamin : Perempuan
4. Program Studi : S1 Keperawatan
5. Judul : "Faktor-faktor Perilaku Hidup Bersih dan Sehat Keluarga Yang Berhubungan Dengan Kejadian Diare Pada Balita Di Kec. Cempa Kab. Pinrang".

Benar telah melaksanakan Penelitian di Wilayah Kerja Puskesmas Cempa mulai 08 Mei 2015 sampai dengan 14 Mei 2015.

Demikian keterangan ini kami buat semoga dapat digunakan sebagaimana mestinya.

Cempa, 15 Mei 2015
An. Kepala Puskesmas Cempa
(Kepala Tata Usaha)


H. FATIHA, SKM
Pangkat : Pembina
NIP : 19660310 198703 2 008.-

DOKUMENTASI PENELITIAN



Peneliti melakukan wawancara kepada responden



Sumber air responden



Jenis jamban yang digunakan oleh responden

DAFTAR RIWAYAT HIDUP



Nur Alam lahir di Kelurahan Cempa Kecamatan Cempa Kabupaten Pinrang Sulawesi Selatan, pada tanggal 01 September 1993, anak dari pasangan Muh.Yahya dan Nurhayati. Penulis memulai pendidikan di sekolah Taman Kanak-kanak dan tamat pada tahun 1999, tamat Sekolah Dasar di SD Negeri 163 Cempa pada tahun 2005, Sekolah Menengah Pertama (SMP) Negeri 1 Cempa pada tahun 2008, penulis melanjutkan pendidikan di Madrasah Aliyah Negeri (MAN) Pinrang dan lulus pada tahun 2011. Kemudian penulis melanjutkan pendidikan ke Universitas Islam Negeri Alauddin Makassar di Jurusan Keperawatan Fakultas Kedokteran Dan Ilmu Kesehatan. Atas limpahan rahmat dan kasih sayang Allah swt, penulis dapat menyelesaikan seluruh mata kuliah yang diprogramkan dalam jangka empat tahun dan memperoleh gelar sarjana keperawatan (S.Kep) pada tahun 2015.