

**PERBANDINGAN HASIL BELAJAR MATEMATIKA SISWA
MENGUNAKAN MODEL PEMBELAJARAN *COOPERATIVE LEARNING*
TIPE STAD DAN MODEL PEMBELAJARAN *DISCOVERY LEARNING*
PADA SISWA KELAS VII SMPN 1 TINGGIMONCONG**



Skripsi

Diajukan untuk Memenuhi Salah Satu Syarat Meraih Gelar Sarjana
Pendidikan (S.Pd) Prodi Pendidikan Matematika
Pada Fakultas Tarbiyah dan Keguruan
UIN Alauddin Makassar

Oleh:

NURMILAWATI
NIM. 20700113001

**FAKULTAS TARBIYAH DAN KEGURUAN
UIN ALAUDDIN MAKASSAR
2017**

PERNYATAAN KEASLIAN SKRIPSI

Mahasiswa yang bertanda tangan di bawah ini :

Nama : Nurmilawati

NIM : 20700113001

Tempat/Tgl. Lahir : Lembang Panai/ 19 Juli 1995

Jur/Prodi/Konsentrasi : Pendidikan Matematika

Alamat : Jl. Sultan Alauddin

Judul : **“Perbandingan Hasil Belajar Matematika Siswa Menggunakan Model Pembelajaran *Cooperative Learning* Tipe STAD dan Model Pembelajaran *Discovery Learning* pada Siswa Kelas VII SMPN 1 Tinggimoncong”.**

Menyatakan dengan sesungguhnya dan penuh kesadaran bahwa skripsi ini benar adalah hasil karya sendiri. Jika di kemudian hari terbukti bahwa ia merupakan duplikat, tiruan, atau dibuat oleh orang lain, sebagian atau seluruhnya, maka skripsi dan gelar yang diperoleh karenanya batal demi hukum.

Samata-Gowa, 21 Agustus 2017

Penyusun,



Nurmilawati
NIM. 20700113001


PERSETUJUAN PEMBIMBING

Pembimbing penulisan skripsi saudari Nurmilawati, NIM: 20700113001, mahasiswa Jurusan Pendidikan Matematika pada Fakultas Tarbiyah dan Keguruan UIN Alauddin Makassar, setelah dengan seksama meneliti dan mengoreksi skripsi yang bersangkutan dengan judul :”Perbandingan Hasil Belajar Matematika Siswa Menggunakan Model Pembelajaran *Cooperative Learning* Tipe STAD dan Model Pembelajaran *Discovery Learning* pada Siswa Kelas VII SMPN 1 Tinggimoncong”, memandang bahwa skripsi tersebut telah memenuhi syarat-syarat ilmiah dan dapat disetujui untuk diujikan ke sidang munaqasyah.

Demikian persetujuan ini diberikan untuk diproses selanjutnya.


Samata-Gowa, 10 Agustus 2017

Pembimbing I



Ridwan Idris, S.Ag., M.Pd.
NIP. 19760911 200501 1 005

Pembimbing II



Nur Yuliany, SP., M.Si.
NIP.

PENGESAHAN SKRIPSI

Skripsi yang berjudul “Perbandingan Hasil Belajar Matematika Siswa Menggunakan Model Pembelajaran *Cooperative Learning* Tipe STAD dan Model Pembelajaran *Discovery Learning* pada Siswa Kelas VII SMPN 1 Tinggimoncong”, yang disusun oleh saudari Nurmilawati, NIM: 20700113001 mahasiswa Program Studi Pendidikan Matematika pada Fakultas Tarbiyah dan Keguruan UIN Alauddin Makassar, telah diuji dan dipertahankan dalam sidang munaqasyah yang diselenggarakan pada hari Senin tanggal 21 Agustus 2017 M, bertepatan dengan 28 Dzulqaidah 1438 H, dinyatakan diterima sebagai salah satu syarat untuk memperoleh gelar Sarjana Pendidikan pada Fakultas Tarbiyah dan Keguruan, Jurusan Pendidikan Matematika, dengan beberapa perbaikan.

Samata-Gowa, 21 Agustus 2017 M
28 Dzulqaidah 1438 H

DEWAN PENGUJI (SK. Dekan No. 1698 Tahun 2017)

KETUA : Sri Sulasteri, S.Si., M.Si. (.....)

SEKRETARIS : Rafiqah, S.Si., M.Pd. (.....)

MUNAQASY I : Muhammad Rusydi Rasyid, S.Ag., M.Ag., M.Ed. (.....)

MUNAQASY II : St. Hasmiah Mustamin, S.Ag., M.Pd (.....)

PEMBIMBING I : Ridwan Idris, S.Ag., M.Pd. (.....)

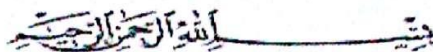
PEMBIMBING II : Nur Yuliany, S.P., M.Si. (.....)

Disahkan oleh:
Dekan Fakultas Tarbiyah dan Keguruan
UIN Alauddin Makassar



Dr. H. Muhammad Amri, Lc., M.Ag.
NIP: 19730120 200312 1 001

KATA PENGANTAR



Tiada kata yang lebih patut penulis ucapkan kecuali ucapan rasa syukur yang sedalam-dalamnya disertai puja dan puji kehadiran Ilahi rabbi, Tuhan Yang Maha Esa yang telah melimpahkan rahmatnya, kesehatan serta inayahnya kepada penulis, sehingga penulis dapat menyelesaikan skripsi ini melalui proses yang panjang. Salam dan shalawat tetap tucurahkan kepada Rasulullah SAW, yang telah mengantarkan umat manusia menuju jalan yang benar. Dalam penyusunan skripsi ini penulis menyadari bahwa masih terdapat banyak kekurangan, baik menyangkut isi maupun dari segi penulisannya. Kekurangan tersebut tidak terlepas dari penulis sendiri yang masih memiliki banyak kekurangan dan keterbatasan pengetahuan, maka penulis bersikap positif dalam menerima saran maupun kritikan yang sifatnya membangun.

Melalui tulisan ini pula, penulis menyampaikan ucapan terima kasih yang tulus, teristimewa kepada kedua orang tua tercinta (**ayahanda Karim dan ibunda Muliati**), adikku (**Muh. Nur Ichwan**), serta keluarga besar yang telah membesarkan, mengasuh, dan mendidik penulis dengan limpahan kasih sayangnya. Do'a restu dan pengorbanannya yang tulus dan ikhlas yang telah menjadi pemacuh dan pemicu yang selalu mengiringi langkah penulis dalam perjuangan meraih masa depan yang bermanfaat.

Penulis juga menyadari tanpa adanya bantuan dan partisipasi dari berbagai pihak skripsi ini tidak mungkin dapat terselesaikan seperti yang diharapkan. Oleh karena itu penulis patut menyampaikan terima kasih yang sebesar-besarnya kepada :

1. Prof. Dr. H. Musafir Pababbari, M.Si. selaku Rektor UIN Alauddin Makassar beserta wakil rektor I, II, III, dan IV.

2. Dr. H. Muhammad Amri, Lc., M.Ag. selaku Dekan Fakultas Tarbiyah dan Keguruan UIN Alauddin Makassar beserta wakil dekan I, II, dan III.
3. Dra. A. Halimah, M.Pd. dan Sri Sulasteri, S.Si., M.Si. selaku Ketua dan Sekretaris Jurusan Pendidikan Matematika UIN Alauddin Makassar.
4. Ridwan Idris, S.Ag., M.Pd. dan Nur Yuliany, SP., M.Si. selaku dosen pembimbing yang secara konkrit memberikan bantuannya dalam penyusunan skripsi ini.
5. Para dosen, karyawan dan karyawan Fakultas Tarbiyah dan Keguruan yang secara konkrit memberikan bantuannya baik langsung maupun tak langsung terkhusus di Jurusan Pendidikan Matematika.
6. Sutopo, S. Pd., M. Si. selaku kepala sekolah SMPN 1 Tinggimoncong yang telah memberikan kesempatan kepada peneliti untuk melakukan penelitian di sekolah tersebut.
7. Kodrat Madu Ratna, S.Pd. selaku guru mata pelajaran matematika kelas VII SMPN 1 Tinggimoncong dan adik-adik kelas VII yang telah bersedia bekerjasama demi kelancaran penyusunan skripsi ini.
8. Rekan-rekan seperjuangan dan semua teman-teman Matematika angkatan 2013 terutama Matematika 1,2 yang tidak dapat kusebutkan namanya satu persatu.
9. Sahabat-sahabat Al-Firqah (Purnamasari, Mardiah, Rifqah Anita Ramli, Fadillah, Nurmadina, Martina, Rahmania Syukur, dan Nursamsi) yang selalu menjadi penyemangat peneliti dalam segala hal.
10. Riswan Dinata selaku seseorang spesial yang selalu memberikan semangat dan motivasi kepada peneliti dalam penyusunan skripsi ini.

11. Semua pihak yang tidak dapat penyusun sebutkan satu persatu yang telah banyak memberikan sumbangsih kepada penulis selama kuliah hingga penulisan skripsi ini

Akhirnya, harapan penulis semoga tulisan ini bermanfaat bagi pengajaran matematika dan semoga bantuan yang telah diberikan bernilai ibadah di sisi Allah SWT, dan mendapat pahala yang setimpal. Amin.

Samata-Gowa, 21 Agustus 2017

Penulis,



Nurmilawati
NIM. 20700113001

DAFTAR ISI

HALAMAN JUDUL	i
PERNYATAAN KEASLIAN SKRIPSI	ii
PERSETUJUAN PEMBIMBING	iii
LEMBAR PENGESAHAN SKRIPSI	iv
KATA PENGANTAR	v
DAFTAR ISI	viii
DAFTAR TABEL	x
DAFTAR GAMBAR	xii
DAFTAR LAMPIRAN	xiii
ABSTRAK	xvi
BAB I PENDAHULUAN	
A. Latar Belakang Masalah	1
B. Rumusan Masalah	7
C. Tujuan Penelitian	8
D. Manfaat Penelitian	8
BAB II TINJAUAN TEORITIK	
A. Kajian Teori	10
1. Pengertian Belajar dan Hasil Belajar	10
a. Pengertian Belajar	10
b. Pengertian Hasil Belajar	13

2. Model Pembelajaran	15
a. Pengertian Model Pembelajaran	15
b. Model Pembelajaran Kooperatif (<i>Cooperative Learning</i>)	17
c. <i>Student Team Achievement Division</i> (STAD)	20
d. <i>Discovery Learning</i>	27
B. Kajian Penelitian yang Relevan	33
C. Kerangka Pikir	36
D. Hipotesis Penelitian	38

BAB III METODE PENELITIAN

A. Pendekatan, Jenis, dan Desain Penelitian	39
B. Lokasi Penelitian	40
C. Populasi dan Sampel Penelitian	40
D. Variabel Penelitian dan Definisi Operasional Variabel	42
E. Teknik Pengumpulan Data	44
F. Instrumen Penelitian	44
G. Validasi dan Reliabilitas Instrumen	46
H. Teknik Analisis Data	49

BAB IV HASIL PENELITIAN DAN PEMBAHASAN

A. Hasil Penelitian	57
B. Pembahasan	73

BAB V PENUTUP

A. Kesimpulan	77
B. Saran	78

DAFTAR PUSTAKA 79

RIWAYAT HIDUP

LAMPIRAN

DAFTAR TABEL

Tabel 2.1. Fase-Fase dalam Pembelajaran Kooperatif Tipe STAD	22
Tabel 3.1. Skema <i>Non-Equivalent Control Group Design</i>	40
Tabel 3.2. Jumlah Siswa Kelas VII SMPN 1 Tinggimoncong	41
Tabel 3.3. Kriteria Koefisien Korelasi Validitas Instrumen	47
Tabel 3.4. Kriteria Koefisien Korelasi Reliabilitas Instrumen	48
Tabel 3.5. Tingkat Penguasaan Materi	51
Tabel 4.1. Data Siswa yang Belajar Menggunakan Model Pembelajaran <i>Cooperative Learning</i> Tipe STAD pada Kelas Eksperimen 1	58
Tabel 4.2. Deskripsi Hasil Belajar Matematika Siswa Kelas VII SMPN 1 Tinggimoncong yang Belajar dengan Menggunakan Model Pembelajaran <i>Cooperative Learning</i> Tipe STAD	59
Tabel 4.3. Distribusi Frekuensi dan Persentase serta Pengkategorian Skor Hasil <i>Pretest</i> dan <i>Posttest</i> Siswa Kelas Eksperimen 1 yang Belajar dengan Menggunakan Model Pembelajaran <i>Cooperative Learning</i> Tipe STAD	60
Tabel 4.4. Hasil Observasi Kelompok Eksperimen 1	62
Tabel 4.5. Data Siswa yang Belajar Menggunakan Model Pembelajaran <i>Discovery Learning</i> Tipe STAD pada Kelas Eksperimen 2	65

Tabel 4.6. Deskripsi Hasil Belajar Matematika Siswa Kelas VII SMPN 1 Tinggimoncong yang Belajar dengan Menggunakan Model Pembelajaran <i>Discovery Learning</i>	66
Tabel 4.7. Distribusi Frekuensi dan Persentase serta Pengkategorian Skor Hasil <i>Pretest</i> dan <i>Posttest</i> Siswa Kelas Eksperimen 2 yang Belajar dengan Menggunakan Model Pembelajaran <i>Discovery Learning</i>	67
Tabel 4.8. Hasil Observasi Kelompok Eksperimen 2	68
Tabel 4.9. Hasil Uji Normalitas <i>Pretest</i> dan <i>posttest</i> Kelas Eksperimen 1	70
Tabel 4.10. Hasil Uji Normalitas <i>Pretest</i> dan <i>posttest</i> Kelas Eksperimen 2	71
Tabel 4.11. Hasil Uji Homogenitas Kelas Eksperimen 1 dan Kelas Eksperimen 2	72
Tabel 4.12. Hasil Uji <i>Independent Sample T-Test</i>	73

DAFTAR GAMBAR

Gambar 2.1. Kerangka Pikir	37
Gambar 4.1. Diagram Batang Hasil <i>Pretest</i> dan <i>Posttest</i> Kelas Eksperimen 1	61
Gambar 4.2. Diagram Batang Hasil <i>Pretest</i> dan <i>Posttest</i> Kelas Eksperimen 2	68

DAFTAR LAMPIRAN

Lampiran A : Validitas dan Reliabilitas	84
1. Hasil Uji Coba	85
2. Hasil Uji Validitas	87
3. Hasil Uji Reliabilitas	89
Lampiran B : Instrumen Penelitian	91
1. Kisi-Kisi Instrumen	92
2. Soal <i>Pretest</i> dan <i>Posttest</i>	93
3. Pedoman Penskoran	97
4. Skala Soal	108
5. Lembar Validasi Instrumen	119
Lampiran C : Data Hasil Penelitian	139
1. Daftar Hadir Siswa	140
2. Daftar Hasil Belajar Matematika	142
3. Lembar Observasi Siswa	144
4. Lembar Keterlaksanaan RPP	146
5. Silabus	150
6. RPP dan LKS	157
Lampiran D : Statistik Deskriptif	208
1. Analisis Deskriptif SPSS	209
2. Hasil Deskriptif Manual	210

Lampiran E : Statistik Inferensial	218
1. Uji Normalitas	219
2. Uji Homogenitas	220
3. Uji Hipotesis	220
Lampiran F : Persuratan	221

ABSTRAK

Nama : Nurmilawati
Nim : 20700113001
Jurusan : Pendidikan Matematika
Fakultas : Tarbiyah dan Keguruan
Judul : Perbandingan Hasil Belajar Matematika Siswa menggunakan Model Pembelajaran *Cooperative Learning* Tipe STAD dan Model Pembelajaran *Discovery Learning* pada Siswa Kelas VII SMPN 1 Tinggimoncong

Skripsi ini membahas tentang perbandingan hasil belajar matematika siswa menggunakan model pembelajaran *cooperative learning* tipe STAD dan model pembelajaran *discovery learning* pada siswa kelas VII SMPN 1 Tinggimoncong. Penelitian ini bertujuan untuk: 1) mengetahui bagaimana hasil belajar matematika siswa setelah diajar menggunakan model pembelajaran *cooperative learning* tipe STAD pada siswa kelas VII SMPN 1 Tinggimoncong, 2) mengetahui bagaimana hasil belajar matematika siswa setelah diajar menggunakan model pembelajaran *discovery learning* pada siswa kelas VII SMPN 1 Tinggimoncong, dan 3) mengetahui apakah terdapat perbedaan yang signifikan antara hasil belajar matematika siswa yang diajar menggunakan model pembelajaran *cooperative learning* tipe STAD dengan model pembelajaran *discovery learning* pada siswa kelas VII SMPN 1 Tinggimoncong.

Penelitian ini menggunakan pendekatan secara kuantitatif. Jenis penelitian ini adalah *Quasi experimental design* (eksperimen semu) dengan desain *Non-Equivalent Control Group Design*. Populasi dalam penelitian ini adalah siswa kelas VII SMPN 1 Tinggimoncong yang terbagi dalam 5 kelas yaitu kelas VII.1, VII.2, VII.3, VII.4, dan VII.5. Sampel yang diambil adalah kelas VII.2 dan kelas VII.3 dengan teknik pengambilan sampel yaitu *purposive sampling*. Teknik pengumpulan data yang digunakan yaitu observasi dan tes. Instrumen yang digunakan dalam penelitian ini adalah tes, yang terbagi atas *pre-test* dan *post-test*. Teknik analisis yang digunakan adalah analisis statistik deskriptif dan analisis statistik inferensial.

Hasil analisis deskriptif menunjukkan bahwa rata-rata hasil belajar matematika siswa yang diajar menggunakan model pembelajaran *cooperative learning* tipe STAD meningkat dari 52,69 menjadi 75,31 dan untuk model pembelajaran *discovery learning* juga mengalami peningkatan dari 33,09 menjadi 70,48. Selanjutnya, hasil analisis inferensial menggunakan SPSS menunjukkan bahwa terdapat perbedaan yang signifikan antara hasil belajar matematika siswa yang diajar menggunakan model pembelajaran *cooperative learning* tipe STAD dengan model pembelajaran *discovery learning* dimana pada hasil perhitungan nilai sig = 0,037 lebih kecil dari $\alpha = 0,05$ ($0,037 < 0,05$) yang berarti H_0 ditolak.

ABSTRACT

Name : Nurmilawati
Student Reg. No. : 20700113001
Department : Mathematics Education
Faculty : Tarbiyah and Teaching
Title : **The Comparison of Students' Learning Outcome in Mathematics Using Learning Model Cooperative Learning model of STAD and Discovery Learning Model on Grade VII Students of State Junior High School 1 Tinggimoncong.**

This research discusses the comparison of learning outcomes in mathematics of students using cooperative learning model of STAD and those of using discovery learning model in grade VII state junior high school 1 Tinggimoncong. This study aims: 1) to find out the students' learning outcomes in math after being taught using cooperative learning model of STAD in grade VII state junior high school 1 Tinggimoncong, 2) to find out the students' learning outcome in mathematics after being taught using discovery learning model in grade VII state junior high school 1 Tinggimoncong, and 3) to know whether there is a significant difference between the students' mathematics learning outcomes that are taught using cooperative learning model of STAD and those of who were taught using discovery learning model in grade VII state junior high school 1 Tinggimoncong.

This research uses a quantitative approach. This type of research is a quasi-experimental one with non-equivalent control group design. The population in this research is the students in grade VII State Junior High School 1 Tinggimoncong which is divided into 5 classes including VII.1, VII.2, VII.3, VII.4, and VII.5. The samples taken are VII.2 class and VII.3 class with sampling technique of purposive sampling. Data collection techniques used are observation and test. The instrument used in this research is tests, which is divided into pre-test and post-test. The technique of analysis used is descriptive statistical analysis and inferential statistical analysis.

The result of descriptive analysis shows that the average of mathematics learning outcomes of students who were taught using cooperative learning model of STAD increased from 52.69 to 75.31 and for those who were taught using learning discovery learning model, the scores also increased from 33.09 to 70.48. Furthermore, the result of inferential analysis using SPSS shows that there is a significant difference between the mathematics learning outcomes of the students who were taught using cooperative learning model of STAD and those of taught using discovery learning learning model where the calculation of $\text{sig} = 0.037$ is smaller than $\alpha = 0.05$ ($0.037 < 0.05$) which means H_0 is rejected.

BAB I

PENDAHULUAN

A. Latar Belakang Masalah

Undang-Undang Sistem Pendidikan Nasional No. 20 Tahun 2003 menyatakan bahwa pendidikan merupakan usaha sadar dan terencana untuk mewujudkan suasana belajar dan proses pembelajaran agar peserta didik secara aktif mengembangkan potensi dirinya untuk memiliki kekuatan spiritual keagamaan, pengendalian diri, kepribadian, kecerdasan, akhlak mulia, serta keterampilan yang diperlukan dirinya, masyarakat, bangsa dan negara.¹

Pendidikan merupakan hal yang penting bagi semua orang. Karena melalui pendidikan dapat diciptakan Sumber Daya Manusia (SDM) yang berkualitas dan berdaya saing yang tinggi. Pendidikan merupakan kunci utama dari perkembangan suatu negara. Gambaran tentang peningkatan kualitas sumber daya manusia Indonesia telah diupayakan oleh pemerintah dalam hal ini Kementerian Pendidikan Nasional, salah satunya dengan penyempurnaan kurikulum.²

Salah satu ciri masyarakat modern adalah selalu ingin terjadi adanya perubahan yang lebih baik (*improvement oriented*). Hal ini tentu saja menyangkut

¹Departemen Agama RI, *Undang-Undang dan Peraturan Pemerintah RI tentang Pendidikan* (Jakarta: Direktorat Jenderal Pendidikan Islam, 2006), h.5.

²Roni Setyawan, dkk, “Perbedaan Hasil Belajar Matematika Siswa Yang Diajar Menggunakan Model Kooperatif Antara Tipe STAD dengan Tipe JIGSAW pada Pokok Bahasan Segi Empat Di Kelas VII SMP Muhammadiyah 1 Genteng Tahun Ajaran 2011/2012”, *Jurnal Vol. 4, No.1* (2013), h.129.

berbagai bidang, tidak terkecuali bidang pendidikan. Komponen yang melekat pada pendidikan diantaranya adalah kurikulum, guru dan siswa.³

Dalam Sistem Pendidikan Nasional, dinyatakan bahwa kurikulum adalah seperangkat rencana dan pengaturan mengenai isi dan bahan pelajaran serta cara yang digunakan sebagai pedoman penyelenggaraan kegiatan belajar mengajar.⁴ Berkaitan dengan hal di atas maka dapat dirujuk kepada firman Allah dalam QS Ar-Ra'd/13:11.

لَهُر مُعَقَّبَتٌ مِّنْ بَيْنِ يَدَيْهِ وَمِنْ خَلْفِهِ يَحْفَظُونَهُ مِنْ أَمْرِ اللَّهِ إِنَّ اللَّهَ لَا يُغَيِّرُ مَا بِقَوْمٍ حَتَّى يُغَيِّرُوا مَا بِأَنْفُسِهِمْ وَإِذَا أَرَادَ اللَّهُ بِقَوْمٍ سُوءًا فَلَا مَرَدَّ لَهُ وَمَا لَهُمْ مِنْ دُونِهِ مِنْ وَالٍ ﴿١١﴾

Terjemahnya:

Bagi manusia ada malaikat-malaikat yang selalu mengikutinya bergiliran, di muka dan di belakangnya, mereka menjaganya atas perintah Allah. Sesungguhnya Allah tidak merubah keadaan sesuatu kaum sehingga mereka merubah keadaan yang ada pada diri mereka sendiri. dan apabila Allah menghendaki keburukan terhadap sesuatu kaum, Maka tak ada yang dapat menolaknya; dan sekali-kali tak ada pelindung bagi mereka selain Dia.⁵

Berdasarkan ayat di atas dijelaskan bahwa Allah mengatakan jika kalian tidak berusaha mengubah kondisi kalian dan masyarakat, maka kalian akan menghadapi berbagai bahaya, ditambah lagi murka dan siksaan Allah akan menimpa kalian.

Berkaitan dengan diterapkannya kurikulum 2013 di Indonesia, terdapat beberapa perbaikan dalam sistem pembelajarannya. Salah satunya yaitu mengenai model pembelajaran. Pembelajaran pada kurikulum 2013 menggunakan pendekatan

³Sofan Amri, *Pengembangan & Model Pembelajaran dalam Kurikulum 2013* (Cet.I; Jakarta: PRESTASI PUSTAKA PUBLISHER, 2013), h.1.

⁴Oemar Hamalik, *Proses Belajar Mengajar* (Cet.XVI; Jakarta: PT Bumi Aksara, 2014), h.66.

⁵Departemen Agama RI, *Al- Hikmah Al-Quran dan Terjemahnya* (Cet.I; Bandung: Diponegoro, 2013), h.250.

saintifik. Pendekatan saintifik dimaksudkan agar peserta didik aktif dalam proses mencari informasi, mengenal dan memahami materi menggunakan pendekatan ilmiah. Sehingga informasi yang mereka dapat tidak tergantung pada guru saja. Prinsip-prinsip yang digunakan dalam pendekatan saintifik diantaranya adalah mengamati (observasi), bertanya, mengolah informasi atau menalar, mencoba, dan mengkomunikasikan. Adapun beberapa model pembelajaran yang dipandang sejalan dan cocok dengan prinsip-prinsip pendekatan saintifik antara lain model pembelajaran *Discovery Learning*, *Problem Based Learning*, *Project Based Learning*, dan model pembelajaran Kooperatif.⁶

Pembelajaran merupakan suatu proses interaksi antara guru dan siswa beserta unsur-unsur yang ada di dalamnya. Guru merupakan faktor yang paling dominan yang menentukan kualitas pembelajaran. Matematika merupakan salah satu mata pelajaran yang wajib dipelajari dari sekolah tingkat dasar hingga menengah. Pembelajaran matematika pada umumnya belum menekankan pada pengembangan daya nalar (*reasoning*), logika dan proses berpikir siswa. Pembelajaran yang berlangsung saat ini, bersifat mekanistik di mana siswa hanya meniru sama persis apa yang dilakukan dan dikatakan oleh guru tanpa adanya inisiatif dalam dirinya sendiri. Menurut Hosnan, proses pembelajaran yang berlangsung masih bersifat monoton dan berpusat pada guru sepenuhnya, sehingga potensi yang ada didalam diri siswa tidak dapat berkembang. Hal ini sesuai yang diungkapkan oleh Yeung et al. bahwa pengajaran matematika umumnya didominasi oleh pengenalan rumus-rumus

⁶Ekawati Sukandar, "Perbandingan Model Pembelajaran *Discovery Learning* dengan Mode Pembelajaran Kooperatif Tipe *Student Teams Achievement Division (STAD)* pada Mata Pelajaran Konstruksi Bangunan di SMKN 1 Sumedang", *Skripsi* (Jakarta: Fakultas Pendidikan Teknik Dan Kejuruan Universitas Pendidikan Indonesia, 2015), h.1.

serta konsep-konsep secara verbal, tanpa ada perhatian yang cukup terhadap pemahaman siswa.⁷

Salah satu masalah yang dihadapi dunia pendidikan saat ini adalah lemahnya proses pembelajaran dan kurang berkembangnya proses pembelajaran sehingga diperlukan beberapa variasi dalam pembelajaran. Variasi dalam proses pembelajaran memiliki beberapa tujuan seperti yang dijelaskan oleh Sutikno variasi diperlukan dengan tujuan sebagai berikut: 1) Agar perhatian siswa meningkat, 2) Memotivasi siswa, 3) Menjaga wibawa pendidik, 4) Mendorong kelengkapan fasilitas pembelajaran.⁸

Allah berfirman dalam QS Asy-Syarah/94 : 6.

إِنَّ مَعَ الْعُسْرِ يُسْرًا ﴿٦﴾

Terjemahnya:

Sesungguhnya sesudah kesulitan itu ada kemudahan.⁹

Model pembelajaran adalah kerangka konseptual yang melukiskan prosedur yang sistematis dalam mengorganisasikan pengalaman belajar untuk mencapai tujuan tertentu yang berfungsi sebagai pedoman bagi para perancang pembelajaran dan para pengajar dalam melaksanakan aktivitas pembelajaran. Menurut Djamarah dan Zain, “Belajar adalah proses perubahan perilaku pengalaman dan latihan. Artinya, tujuan kegiatan belajar adalah perubahan tingkah laku, baik yang menyangkut pengetahuan,

⁷Shanti Indah Lestari, dkk, “Eksperimentasi Model Pembelajaran *Problem Based Learning* (PBL), *Discovery Learning* (DL), dan *Problem Possing* (PP) Ditinjau Dari Kecerdasan Majemuk Siswa Pada Materi Kubus Dan Balok SMP Negeri Kabupaten Demak Tahun Ajaran 2014/2015”, *Jurnal Elektronik Pembelajaran Matematika Vol.3, No.8* (2015), h.811-812.

⁸Fajar Purnandita, dkk, “Komparasi Model Pembelajaran *Discovery Learning* dengan *Student Team Achievement Division* (STAD) Terhadap Hasil Belajar Kognitif Ilmu Bangunan Gedung Siswa Kelas X SMKN 1 Kendal”, *Jurnal* (2013), h. 3.

⁹Departemen Agama RI, *Al- Hikmah Al-Quran dan Terjemahnya* (Cet.I; Bandung: Diponegoro, 2013), h.596.

keterampilan maupun sikap, bahkan meliputi segenap aspek organisme atau pribadi”.¹⁰

Pembelajaran kooperatif muncul dari konsep bahwa siswa akan lebih mudah menemukan dan memahami konsep yang sulit jika mereka saling berdiskusi dengan temannya. Siswa secara rutin bekerja dalam kelompok saling membantu memecahkan masalah-masalah yang kompleks. Jadi hakikat sosial dan penggunaan kelompok sejawat menjadi aspek utama dalam pembelajaran kooperatif.¹¹

Ahmad dan Mahmood mengemukakan bahwa pembelajaran kooperatif (CL) sebagai strategi pembelajaran dimana siswa bekerja secara aktif dan sengaja secara bersama-sama dalam kelompok kecil untuk meningkatkan hasil belajar baik mereka sendiri dan rekan satu timnya, dan penggunaannya sangat dianjurkan oleh beberapa peneliti yang paling terkemuka di bidang pendidikan.¹²

Pembelajaran kooperatif tipe STAD adalah salah satu cara dalam model pembelajaran kooperatif yang dapat menumbuhkan kemampuan kerjasama, berfikir kritis dan dapat membantu teman dalam memahami materi pelajaran secara bersama-sama.¹³

¹⁰Lila Amana, “Perbedaan Hasil Belajar Siswa Melalui Penerapan Model Pembelajaran Kooperatif Tipe STAD Dan Tipe *Think Pair Share* Pada Mata Pelajaran Akuntansi Di Kelas X^A SMA Negeri Gorontalo”, *Jurnal* (2013), h.2.

¹¹Moh. Rizal Anwar dan J.A Pramukantoro, “Perbandingan Hasil Belajar Antara Siswa Yang Menggunakan Model Pembelajaran *Reciprocal Teaching* Dengan Model Pembelajaran STAD Pada Standart Kompetensi Menerapkan Dasar-Dasar Kelistrikan Kelas X TAV Di SMK Negeri 7 Surabaya”, *Jurnal Pendidikan Teknik Elektro Volume 02 Nomor 02* (2013), h.494.

¹²Berti Okta Sari,dkk,”Eksperimentasi Model Pembelajaran *Problem Based Learning* (PBL), *Discovery Learning* (DL), dan *Cooperative Learning* (CL) Ditinjau dari Kecerdasan Interpersonal Siswa”, *Jurnal Elektronik Pembelajaran Matematika Vol.3, No.6* (2015), h.589.

¹³Roni Setyawan,dkk, “Perbedaan Hasil Belajar Matematika Siswa Yang Diajar Menggunakan Model Kooperatif Antara Tipe STAD Dengan Tipe JIGSAW Pada Pokok Bahasan Segi Empat Di kelas VII SMP Muhammadiyah 1 Genteng Tahun Ajaran 2011/2012”, *Jurnal Vol.4, No.1* (2013), h.131.

Model pembelajaran *Discovery Learning* (DL) adalah suatu model untuk mengembangkan cara belajar siswa aktif dengan menemukan sendiri, menyelidiki sendiri, maka hasil yang diperoleh akan setia dan tahan lama dalam ingatan, tidak akan mudah dilupakan siswa. Pembelajaran penemuan merupakan pembelajaran yang efektif dimana siswa aktif dan guru berperan mengarahkan siswa untuk membentuk suatu konsep, prinsip, generalisasi atau teori yang bisa diperoleh.¹⁴ Model penemuan terbimbing atau terpimpin adalah model pembelajaran penemuan yang dalam pelaksanaannya dilakukan oleh siswa berdasarkan petunjuk-petunjuk guru. Petunjuk diberikan pada umumnya berbentuk pertanyaan membimbing.¹⁵

SMPN 1 Tinggimoncong merupakan salah satu sekolah yang menggunakan kurikulum 2013, sebagai salah satu lembaga pendidikan formal dalam upaya meningkatkan mutu pendidikan peserta didiknya, terus mengadakan berbagai upaya dan berbagai inovasi-inovasi baru khususnya yang berkaitan dengan model-model pembelajaran. Namun dengan berbagai model pembelajaran yang ada, disekolah ini belum dimaksimalkan sepenuhnya oleh guru.¹⁶ Ini didasarkan pada hasil observasi peneliti bahwa dalam melaksanakan kegiatan belajar mengajar, kebanyakan guru masih menggunakan model pembelajaran konvensional, namun sudah ada sebagian guru yang menggunakan model pembelajaran kooperatif. Namun dalam penggunaan

¹⁴Shanti Indah Lestari, dkk, "Eksperimentasi Model Pembelajaran *Problem Based Learning* (PBL), *Discovery Learning* (DL), Dan *Problem Possing* (PP) Ditinjau Dari Kecerdasan Majemuk Siswa Pada Materi Kubus Dan Balok SMP Negeri Kabupaten Demak Tahun Ajaran 2014/2015", *Jurnal Elektronik Pembelajaran Matematika Vol.3, No.8* (2015), h.813.

¹⁵Arfiyadi Ahsan, *Model Pembelajaran Student Team Achievement Division (STAD)*, http://modelpembelajarankooperatif.blogspot.co.id/2012/08/student-team-achievement-division-stad_3721.html diakses (kamis, 21 juli 2016 pukul 11.04).

¹⁶Syarifuddin, Kepala Sekolah SMPN 1 Tinggimoncong, wawancara langsung pada tanggal 22 juli 2016.

model pembelajaran kooperatif tersebut siswa masih kurang aktif dalam melakukan diskusi, serta siswa masih kurang memahami materi yang diajarkan guru.

Berdasarkan uraian di atas, judul yang diambil peneliti dalam penelitian ini adalah “Perbandingan Hasil Belajar Matematika Siswa Menggunakan Model Pembelajaran *Cooperative Learning* Tipe STAD dan Model Pembelajaran *Discovery Learning* pada Siswa Kelas VII SMPN 1 Tinggimoncong”.

B. Rumusan Masalah

Berdasarkan uraian latar belakang di atas, maka rumusan masalah dalam penelitian ini adalah sebagai berikut:

1. Bagaimana hasil belajar matematika siswa setelah diajar menggunakan model pembelajaran *cooperative learning* tipe STAD pada siswa kelas VII SMPN 1 Tinggimoncong?
2. Bagaimana hasil belajar matematika siswa setelah diajar menggunakan model pembelajaran *discovery learning* pada siswa kelas VII SMPN 1 Tinggimoncong?
3. Apakah terdapat perbedaan yang signifikan antara hasil belajar matematika siswa yang diajar menggunakan model pembelajaran *cooperative learning* tipe STAD dengan model pembelajaran *discovery learning* pada siswa kelas VII SMPN 1 Tinggimoncong?

C. Tujuan Penelitian

Berdasarkan rumusan masalah di atas, maka tujuan yang ingin dicapai dalam penelitian ini adalah sebagai berikut:

1. Untuk mengetahui bagaimana hasil belajar matematika siswa setelah diajar menggunakan model pembelajaran *cooperative learning* tipe STAD pada siswa kelas VII SMPN 1 Tinggimoncong.
2. Untuk mengetahui bagaimana hasil belajar matematika siswa setelah diajar menggunakan model pembelajaran *discovery learning* pada siswa kelas VII SMPN 1 Tinggimoncong.
3. Untuk mengetahui apakah terdapat perbedaan yang signifikan antara hasil belajar matematika siswa yang diajar menggunakan model pembelajaran *cooperative learning* tipe STAD dengan model pembelajaran *discovery learning* pada siswa kelas VII SMPN 1 Tinggimoncong.

D. Manfaat Penelitian

Hasil penelitian ini diharapkan akan memberikan manfaat yang berarti bagi dunia pendidikan baik yang bersifat teoritis maupun yang bersifat praktis sebagai berikut:

1. Manfaat Teoritis

Diharapkan, dapat menambah pengetahuan dan wawasan untuk meningkatkan mutu pendidikan dengan jalan menerapkan model pembelajaran yang tepat pada mata pelajaran matematika di dalam kelas, sehingga prestasi belajar siswa meningkat demi tercapainya tujuan pendidikan nasional.

2. Manfaat Praktis

- a. Bagi sekolah, sebagai bahan masukan untuk menentukan kebijakan dalam meningkatkan prestasi belajar siswa.
- b. Bagi siswa, diharapkan dapat digunakan dalam proses belajarnya sehingga dapat meningkatkan motivasi belajarnya serta mendapatkan hasil yang maksimal.
- c. Bagi guru, diharapkan dengan adanya penelitian ini dapat membantu dalam pemilihan model pembelajaran yang cocok diterapkan pada siswa dalam proses pembelajaran.
- d. Bagi peneliti, diharapkan dengan adanya penelitian ini dapat memberikan semangat baru dalam menyelesaikan studinya serta dapat menambah pengetahuan di dunia pendidikan.

BAB II

TINJAUAN TEORITIK

A. *Kajian Teori*

1. Pengertian Belajar dan Hasil Belajar

a. Pengertian Belajar

Belajar adalah kegiatan yang berproses dan merupakan unsur yang sangat fundamental dalam penyelenggaraan setiap jenis dan jenjang pendidikan. Ini berarti, bahwa berhasil atau gagalnya pencapaian tujuan pendidikan itu amat bergantung pada proses belajar yang dialami siswa baik ketika ia berada disekolah maupun di lingkungan rumah atau keluarganya sendiri.¹⁷

Menurut Gagne belajar adalah perubahan disposisi atau kemampuan yang dicapai seseorang melalui aktivitas. Perubahan diposisi tersebut bukan diperoleh langsung dari proses pertumbuhan seseorang secara alamiah.¹⁸

Hilgard dan Bower, dalam buku *Theories of Learning*, mengemukakan: “Belajar berhubungan dengan perubahan tingkah laku seseorang terhadap sesuatu situasi tertentu yang disebabkan oleh pengalamannya yang berulang-ulang dalam situasi itu, dimana perubahan tingkah laku itu tidak dapat dijelaskan atau dasar kecenderungan respon bawaan, kematangan, atau keadaan-keadaan sesaat seseorang (misalnya kelelahan, pengaruh obat dan sebagainya).”¹⁹

¹⁷Muhibbin Syah, *Psikologi Belajar* (Cet.XIII; Jakarta: Rajawali Pers, 2013), h.63.

¹⁸Moh. Rizal Anwar dan J.A Pramukantoro, “Perbandingan Hasil Belajar Antara Siswa Yang Menggunakan Model Pembelajaran *Reciprocal Teaching* Dengan Model Pembelajaran STAD Pada Standart Kompetensi Menerapkan Dasar-Dasar Kelistrikan Kelas X TAV Di SMK Negeri 7 Surabaya”, *Jurnal Pendidikan Teknik Elektro Volume 02 Nomor 02* (2013), h.494.

¹⁹M. Dalyono, *Psikologi Pendidikan* (Cet.VII; Jakarta: Rineka Cipta, 2012), h.211-212.

Hintzman dalam bukunya *The Psychology of Learning and Memory* berpendapat bahwa “*Learning is a change in organism due to experience which can affect the organism's behavior*” (Belajar adalah suatu perubahan yang terjadi dalam diri organisme, manusia atau hewan, disebabkan oleh pengalaman yang dapat mempengaruhi tingkah laku organisme tersebut). Jadi, dalam pandangan Hintzman, perubahan yang ditimbulkan oleh pengalaman tersebut baru dapat dikatakan belajar apabila mempengaruhi organisme.²⁰

Sedangkan menurut Saiful Bahri Djamarah dan Aswan Zain kegiatan belajar mengajar adalah suatu kondisi yang dengan sengaja diciptakan. Gurulah yang menciptakannya guna membelajarkan anak didik. Guru yang mengajar dan anak didik yang belajar. Perpaduan dari kedua unsur ini lahirlah interaksi edukatif dengan memanfaatkan bahan sebagai mediumnya. Sedangkan menurut Travers belajar adalah proses menghasilkan penyesuaian tingkah laku. Menurut Harold Spears *Learning is to observe, to read, to imitate, to try something themselves, to listen, to follow direction.* (Dengan kata lain, belajar adalah mengamati membaca, meniru, mencoba`sesuatu, mendengar dan mengikuti arah tertentu).²¹

Menurut Kesyaury belajar memiliki sejumlah peranan yang cukup penting dalam aktivitas kehidupan individu sebagai pembelajar, diantaranya:

- 1) Kualitas hasil proses perkembangan manusia itu banyak berpulang pada apa ada dan bagaimana ia belajar.

²⁰Muhibbin Syah, *Psikologi Belajar* (Cet.XIII, Jakarta: Rajawali Pers, 2013), h.65.

²¹Moh. Rizal Anwar dan J.A Pramukantoro, “Perbandingan Hasil Belajar Antara Siswa Yang Menggunakan Model Pembelajaran *Reciprocal Teaching* Dengan Model Pembelajaran STAD Pada Standart Kompetensi Menerapkan Dasar-Dasar Kelistrikan Kelas X TAV Di SMK Negeri 7 Surabaya”, *Jurnal Pendidikan Teknik Elektro Volume 02 Nomor 02* (2013), h.494.

- 2) Tinggi rendah kualitas perkembangan manusia (yang umumnya merupakan hasil belajar) akan menentukan masa depan peradaban manusia.
- 3) Belajar berfungsi sebagai alat mempertahankan kehidupan manusia.
- 4) Belajar memainkan peran penting dalam mempertahankan kehidupan sekelompok manusia ditengah-tengah persaingan yang semakin ketat diantara bangsa-bangsa lainnya yang lebih dahulu maju karena belajar.²²

Proses belajar dipengaruhi oleh banyak faktor yang terdapat pada sang pembelajar maupun yang terdapat di sekitarnya. Slameto memaparkan bahwa terdapat faktor-faktor yang mempengaruhi belajar yaitu:

- 1) Faktor internal

Faktor ini merupakan segala aspek yang berasal dari dalam diri individu yang akan melakukan proses belajar. Faktor ini meliputi:

- a) Faktor jasmaniah (faktor usia, kesehatan badan, dan cacat tubuh) dan
- b) Faktor psikologis (niat untuk belajar, intelegensi, kapasitas memori, perhatian, minat, bakat, motif, kematangan, kelelahan, dan *stressor* atau hal-hal yang dapat menyebabkan stres); serta

- 2) Faktor eksternal

Faktor ini merupakan segala aspek yang berasal dari luar individu yang dapat mempengaruhi proses belajar. Faktor ini meliputi:

- a) Faktor keluarga (pola asuh dari orang tua (cara mendidik), relasi antar anggota keluarga, suasana rumah, keadaan ekonomi keluarga, pengertian orangtua, dan latar belakang kebudayaan),

²²Umi Kusyairy, *Psikologi Belajar Panduan Praktis untuk Memahami Psikologi dalam Pembelajaran* (Cet.I; Makassar: Alauddin University Press, 2014), h. 20.

- b) Faktor sekolah (metode mengajar, kurikulum, relasi guru dengan siswa, relasi antar siswa, disiplin sekolah, pelajaran dan waktu sekolah, standar pelajaran, keadaan gedung, metode belajar, dan tugas rumah), dan faktor masyarakat (kegiatan siswa dalam masyarakat, teman bergaul, bentuk kehidupan dalam masyarakat, dan media massa).²³

Menurut Sudjana sama halnya dengan belajar, mengajar pun pada hakikatnya adalah suatu proses, yaitu proses mengatur, mengorganisasikan lingkungan yang ada disekitar anak didik, sehingga dapat menumbuhkan dan mendorong anak didik melakukan proses belajar. Pada tahap berikutnya mengajar adalah proses memberikan bimbingan/ bantuan kepada anak didik dalam melakukan proses belajar.²⁴

Dari beberapa pendapat di atas dapat disimpulkan bahwa belajar merupakan suatu perubahan dalam tingkah laku, dimana perubahan itu dapat mengarah kepada tingkah laku yang lebih baik, tetapi juga ada kemungkinan mengarah kepada tingkah laku yang lebih buruk.

b. Pengertian Hasil Belajar

Menurut Purwanto mengemukakan bahwa “Hasil belajar adalah prestasi yang dicapai, dilaksanakan dan dikerjakan”. Dimiyati dan Mujiono mengemukakan bahwa hasil belajar adalah sebuah kegiatan belajar mengajar yang menghendaki tercapainya tujuan pengajaran dimana hasil belajar siswa ditandai dengan skala nilai. Dalam

²³Umi Kusyairy, *Psikologi Belajar Panduan Praktis untuk Memahami Psikologi dalam Pembelajaran* (Cet.I; Makassar: Alauddin University Press, 2014), h.21.

²⁴Moh. Rizal Anwar dan J.A Pramukantoro, “Perbandingan Hasil Belajar Antara Siswa Yang Menggunakan Model Pembelajaran *Reciprocal Teaching* Dengan Model Pembelajaran STAD Pada Standart Kompetensi Menerapkan Dasar-Dasar Kelistrikan Kelas X TAV Di SMK Negeri 7 Surabaya”, *Jurnal Pendidikan Teknik Elektro Volume 02 Nomor 02* (2013), h.495.

Kamus Besar Bahasa Indonesia menjelaskan prestasi adalah penguasaan pengetahuan dan keterampilan yang dikembangkan di mata pelajaran, lazimnya ditunjukkan dengan nilai tes atau angka yang diberikan oleh guru. Hamalik mengemukakan bahwa evaluasi itu adalah keseluruhan kegiatan pengukuran (pengumpulan data dan informasi). Pengalaman, penafsiran dan pertimbangan untuk membuat keputusan tentang tingkat hasil belajar yang dicapai peserta didik. Setelah melakukan kegiatan belajar dalam upaya mencapai tujuan pembelajaran yang telah ditetapkan. Hasil belajar merupakan hasil belajar peserta didik secara keseluruhan yang menjadi indikator kompetensi/derajat perilaku yang bersangkutan.²⁵

Menurut Suprijono hasil belajar adalah pola-pola perbuatan, nilai-nilai, pengertian-pengertian, sikap-sikap, apresiasi dan keterampilan. Merujuk pemikiran Gagne, hasil belajar berupa: (1) Informasi verbal yaitu keabilitas mengungkapkan pengetahuan dalam bentuk bahasa, baik lisan maupun tertulis, kemampuan merespons secara spesifik terhadap rangsangan spesifik. Kemampuan tersebut tidak memerlukan manipulasi simbol, pemecahan masalah maupun penerapan aturan. (2) Keterampilan intelektual yaitu kemampuan mempresentasikan konsep dan lambang. Keterampilan intelektual terdiri dari kemampuan mengategorisasi, kemampuan analitis-sintesis fakta-konsep dan mengembangkan prinsip-prinsip keilmuan. Keterampilan intelektual merupakan kemampuan melakukan aktivitas kognitif bersifat khas. (3) Strategi kognitif yaitu kecakapan menyalurkan dan mengarahkan aktivitas kognitifnya sendiri. Kemampuan ini meliputi penggunaan konsep dan kaidah dalam memecahkan masalah. (4) Keterampilan motorik yaitu kemampuan

²⁵Lila Amana, "Perbedaan Hasil Belajar Siswa Melalui Penerapan Model Pembelajaran Kooperatif Tipe STAD Dan Tipe *Think Pair Share* Pada Mata Pelajaran Akuntansi Di Kelas X^A SMA Negeri Gorontalo", *Jurnal* (2013), h.2.

melakukan serangkaian gerak jasmani dalam urusan dan koordinasi, sehingga terwujud otomatisme gerak jasmani. (5) Sikap adalah kemampuan menerima atau menolak objek berdasarkan penelitian terhadap objek tersebut. Sikap berupa kemampuan menginternalisasi dan eksternalisasi nilai-nilai. Sikap merupakan kemampuan menjadikan nilai sebagai standar perilaku.²⁶

Hasil belajar merupakan hal yang dapat dipandang dari dua sisi yaitu sisi peserta didik dan dari sisi guru, dari sisi peserta didik, hasil belajar merupakan tingkat perkembangan mental yang lebih baik bila dibandingkan pada saat sebelum belajar. Tingkat perkembangan mental tersebut terwujud pada jenis-jenis ranah kognitif, dan psikomotor. Sedangkan dari sisi guru, hasil belajar merupakan saat terselesaikannya bahan pelajaran.²⁷

Dari beberapa pendapat di atas maka hasil belajar adalah prestasi yang dicapai oleh peserta didik setelah melalui kegiatan belajar mengajar yang dapat diukur melalui skala nilai.

2. Model Pembelajaran

a. Pengertian Model Pembelajaran

Menurut Sutikno model pembelajaran merupakan cara-cara menyajikan materi pembelajaran yang dilakukan oleh pendidik agar terjadi proses pembelajaran pada diri siswa dalam upaya untuk mencapai tujuan-tujuan. Model adalah prosedur

²⁶Moh. Rizal Anwar dan J.A Pramukantoro, "Perbandingan Hasil Belajar Antara Siswa Yang Menggunakan Model Pembelajaran *Reciprocal Teaching* Dengan Model Pembelajaran STAD Pada Standart Kompetensi Menerapkan Dasar-Dasar Kelistrikan Kelas X TAV Di SMK Negeri 7 Surabaya", *Jurnal Pendidikan Teknik Elektro Volume 02 Nomor 02* (2013), h.495.

²⁷Anugrah Lestari, dkk, "Pengaruh Model Pembelajaran ARIAS (Assurance, Relevance, Interest, Assesment, Satisfaction) Terhadap Hasil Belajar Matematika Peserta Didik Kelas VII SMPN 1 Sungguminasa Kab. Gowa", *Jurnal Matematika dan Pembelajaran Volume 5, Nomor 1* (2017), h.117.

atau cara yang ditempuh untuk mencapai tujuan tertentu. Kemudian ada satu istilah lain yang erat kaitannya dengan dua istilah ini, yakni teknik yaitu cara spesifik dalam memecahkan masalah tertentu yang ditemukan dalam melaksanakan prosedur.²⁸

Model pembelajaran adalah suatu perencanaan atau suatu pola yang digunakan sebagai pedoman dalam merencanakan pembelajaran dikelas atau pembelajaran dalam tutorial dan untuk menentukan perangkat-perangkat pembelajaran termasuk didalamnya buku-buku, film, komputer, kurikulum, dan lain-lain.²⁹

Model pembelajaran memiliki empat ciri khusus yang tidak dimiliki oleh strategi, metode atau prosedur. Ciri-ciri tersebut ialah:

- 1) Rasional teoritik logis yang disusun oleh para pencipta atau pengembangnya.
- 2) Landasan pemikiran tentang apa dan bagaimana siswa belajar (tujuan pembelajaran yang akan dicapai).
- 3) Tingkah laku mengajar yang diperlukan agar model tersebut dapat dilaksanakan dengan berhasil.
- 4) Lingkungan belajar yang diperlukan agar tujuan pembelajaran itu dapat tercapai.³⁰

Berdasarkan pengertian di atas, maka model pembelajaran merupakan serangkaian prosedur atau perencanaan yang digunakan sebagai pedoman dalam pembelajaran di dalam kelas.

²⁸Fajar Purnandita, dkk, “Komparasi Model Pembelajaran *Discovery Learning* Dengan *Student Team Achievement Division (STAD)* Terhadap Hasil Belajar Kognitif Ilmu Bangunan Gedung Siswa Kelas X SMKN 1 Kendal”, *Jurnal* (2013), h.4.

²⁹Sofan Amri, *Pengembangan & Model Pembelajaran dalam Kurikulum 2013* (Cet.I; Jakarta: PRESTASI PUSTAKA PUBLISHER, 2013), h.34.

³⁰Sofan Amri, *Pengembangan & Model Pembelajaran dalam Kurikulum 2013*, h.34.

b. Model Pembelajaran Kooperatif (*Cooperative Learning*)

Pembelajaran kooperatif merupakan salah satu model pembelajaran kelompok yang memiliki aturan-aturan tertentu. Prinsip dasar pembelajaran kooperatif adalah siswa membentuk kelompok kecil saling mengajar sesamanya untuk mencapai tujuan bersama.³¹

Pembelajaran kooperatif merupakan model pembelajaran dengan menggunakan sistem pengelompokan atau tim kecil, yaitu antara empat sampai enam orang yang mempunyai latar belakang kemampuan akademik, jenis kelamin, ras, atau suku yang berbeda (heterogen).³²

Menurut Johnson dan Holubec pembelajaran kooperatif (*cooperative learning*) adalah penggunaan instruksional dari kelompok-kelompok kecil sehingga siswa bekerja sama untuk memaksimalkan sendiri dan belajar satu sama lain. Dalam rangka untuk memiliki kelompok kecil bekerja sama dengan sukses, seorang guru harus menulis lima unsur penting dalam setiap pelajaran: (a) saling ketergantungan positif, (b) interaksi tatap muka, (c) akuntabilitas individual, (d) keterampilan sosial, dan (e) pengolahan kelompok. Untuk meningkatkan pengajaran dan efek belajar, guru dapat menggunakan lima elemen ini sebagai pedoman penting dalam situasi pengajaran mereka.³³

³¹Sarah Nur Azmi, "Perbandingan Antara Model Pembelajaran *Cooperative Learning* Tipe STAD Dengan Pembelajaran Konvensional Dalam Rangka Meningkatkan Hasil Belajar PAI", *Skripsi* (Jakarta: Fakultas Ilmu Tarbiyah Dan Keguruan UIN Syarif Hidayatullah Jakarta, 2012), h.25.

³²Sarah Nur Azmi, "Perbandingan Antara Model Pembelajaran *Cooperative Learning* Tipe STAD Dengan Pembelajaran Konvensional Dalam Rangka Meningkatkan Hasil Belajar PAI", h.25-26.

³³Tzu-Pu Wang, "The Comparison of the Difficulties between Cooperative Learning and Traditional Teaching Methods in College English Teachers", *The Journal of Human Resource and Adult Learning Vol. 3, Num. 2* (2007), h.24.

Kauchak dan Eggen mendefinisikan bahwa pembelajaran kooperatif adalah kumpulan strategi pembelajaran yang digunakan oleh siswa untuk membantu satu sama lain dalam kelompok belajar tertentu. Selain itu, mereka mendefinisikan pembelajaran kooperatif adalah kumpulan strategi pembelajaran yang melibatkan siswa untuk belajar bersama dalam kelompok-kelompok kecil untuk mencapai tujuan tertentu. Pembelajaran kooperatif memelihara pembentukan kelompok kerja di lingkungan yang positif, untuk menolak bentuk persaingan individu dan isolasi lingkungan akademik. Slavin menyatakan bahwa siswa akan menemukan lebih banyak dan memahami konsep-konsep sulit ketika mereka mendiskusikan masalah tersebut dengan teman-teman mereka.³⁴

Rusman mendefinisikan bahwa pembelajaran kooperatif adalah bentuk pembelajaran dimana siswa belajar dan bekerja sama dalam kelompok-kelompok kecil dengan anggota empat sampai enam orang dalam heterogen struktur kelompok.³⁵

Menurut Walters, Model pembelajaran kooperatif pada kenyataannya, mengubah peran pendidik. Dengan jenis instruksi, guru bertindak lebih sebagai fasilitator, bukan sebagai dosen. Dengan pembelajaran kooperatif, siswa didorong untuk bekerja sama untuk menemukan pengetahuan dan untuk saling membantu belajar. Lingkungan kelas pembelajaran kooperatif kurang kompetitif (yaitu, siswa

³⁴Zulkarnain, "The Effect of Stad Type Cooperative Learning Initiated by Story Questions toward the Ability to Complete Story Questions in Math of Class viii Students of Junior High School (SMPN 1 and MTSN) in Pangean District, Kuantan Singingi Regency", *Mediterranean Journal of Social Sciences MC SER Publishing, Rome-Italy Vol 6 No 3 SI*(2015), h.104.

³⁵Naili Rohmah, dkk, "Cooperative Learning Model as Mathematic Concept Introduction for Early Childhood", *Indonesian Journal of Early Childhood Education Studies* (2016), h.54.

saling bersaing untuk kelas) dan lebih kooperatif (yaitu, siswa bekerja sama menuju tujuan bersama).³⁶

Berdasarkan dari beberapa pendapat di atas maka model pembelajaran kooperatif adalah strategi atau bentuk pembelajaran dimana siswa dibagi dalam kelompok-kelompok kecil yang terdiri dari empat sampai enam orang yang saling bekerja sama dalam kelompok-kelompok kecil tersebut untuk mencapai tujuan bersama.

Kelemahan *cooperative learning* adalah sebagai berikut:

- 1) Guru khawatir bahwa akan terjadi kekacauan di kelas.
- 2) Banyak siswa tidak senang apabila disuruh bekerja sama dengan yang lain.
- 3) Perasaan was-was pada anggota kelompok akan hilangnya karakteristik atau keunikan pribadi mereka karena harus menyesuaikan diri dengan kelompok.
- 4) Banyak siswa takut bahwa pekerjaan tidak akan terbagi rata atau secara adil, bahwa satu orang harus mengerjakan seluruh pekerjaan tersebut.
- 5) Bisa menjadi tempat mengobrol atau gosip.
- 6) Sering terjadi debat sepele di dalam kelompok.
- 7) Bisa terjadi kesalahan kelompok.³⁷

Kelebihan *cooperative learning* adalah sebagai berikut:

- a) Meningkatkan harga diri tiap individu.

³⁶Denise M. Woods dan Kuan-Chou Chen, "Evaluation Techniques For Cooperative Learning", *International Journal of Management & Information Systems – First Quarter Volume 14, Number 1*(2010), h.2.

³⁷Hosnan. M, *Pendekatan Sainifik Dan Kontekstual Dalam Pembelajaran Abad 21 (Kunci Sukses Implementasi Kurikulum 2013)* (Cet.II; Bogor: Ghalia Indonesia, 2014), h. 263-265.

- b) Penerimaan terhadap perbedaan individu yang lebih besar sehingga konflik antar pribadi berkurang.
- c) Sikap apatis berkurang.
- d) Pemahaman yang lebih mendalam dan retensi atau penyimpanan lebih lama.
- e) Meningkatkan kebaikan budi, kepekaan, dan toleransi.
- f) *Cooperative learning* dapat mencegah keagresifan dalam sistem kompetisi dan keterasingan dalam sistem individu tanpa mengorbankan aspek kognitif.
- g) Meningkatkan kemajuan belajar (pencapaian akademik).
- h) Meningkatkan kehadiran peserta dan sikap yang lebih positif.
- i) Menambah motivasi dan percaya diri.
- j) Menambah rasa senang berada ditempat belajar serta menyenangkan teman-teman sekelasnya.
- k) Mudah diterapkan dan tidak mahal.³⁸

c. *Student Team Achievement Division (STAD)*

Pembelajaran kooperatif tipe STAD adalah salah satu cara dalam model pembelajaran kooperatif yang dapat menumbuhkan kemampuan kerjasama, berfikir kritis dan dapat membantu teman dalam memahami materi pelajaran secara bersama-sama.³⁹

Dalam Majid *Student Team Achievement Division (STAD)* pembelajaran pertama kali yang dikembangkan oleh Robert Slavin dan teman-teman, merupakan

³⁸Aris shoimin, *68 Model Pembelajaran INOVATIF dalam Kurikulum 2013 (Cet.II)*; Yogyakarta: Ar-Ruzz Media, 2016), h.48.

³⁹Roni Setyawan,dkk, “Perbedaan Hasil Belajar Matematika Siswa Yang Diajar Menggunakan Model kooperatif Antara Tipe STAD Dengan Tipe JIGSAW Pada pokok Bahasan Segi Empat Di kelas VII SMP Muhammadiyah 1 Genteng Tahun Ajaran 2011/2012”, *Jurnal Vol.4, No.1* (2013), h.131.

pembelajaran kooperatif paling sederhana yang dikutip dari Ibrahim,dkk. Menurut Slavin STAD merupakan salah satu model pembelajaran kooperatif yang paling sederhana, dan merupakan model paling baik untuk tahap permulaan bagi pendidik yang baru menggunakan pendekatan kooperatif. STAD digunakan pendidik setiap tatap muka atau setiap minggu untuk mengajarkan informasi akademika baru kepada siswa.⁴⁰

Slavin menetapkan lima komponen utama STAD, yaitu presentasi kelas, tim, kuis, skor peningkatan individual, dan pengakuan/penghargaan tim.⁴¹ Menurut Slavin dalam Majid komponen utama STAD ada lima, sebagai berikut: 1) Presentasi kelas, materi pertama kali yang diperkenalkan dalam STAD adalah presentasi. Jadi siswa harus fokus dalam unit STAD, 2) Belajar dalam tim, siswa dibagi menjadi beberapa kelompok. Tiap kelompok terdiri 4-5 orang, dimana mereka mengerjakan tugas yang diberikan. Jika ada kesulitan siswa yang merasa mampu harus membantu siswa yang kesulitan. Tim adalah ciri yang paling penting dalam STAD, 3) Tes, setelah pembelajaran selesai dilanjutkan dengan tes individu. Siswa tidak diperbolehkan saling membantu, 4) Skor pengembangan individu. Skor yang didapatkan dari hasil tes dicatat oleh pendidik untuk dibandingkan dengan hasil persentasi sebelumnya, 5) Penghargaan tim, penghargaan didasarkan pada nilai rata-rata tim.⁴²

⁴⁰Fajar Purnandita, dkk, “Komparasi Model Pembelajaran *Discovery Learning* Dengan *Student Team Achievement Division (STAD)* Terhadap Hasil Belajar Kognitif Ilmu Bangunan Gedung Siswa Kelas X SMKN 1 Kendal”, *Jurnal* (2013), h.5.

⁴¹Micheal M. Van Wyk, “*Do Student Teams Achievement Divisions Enhance Economic Literacy? An Quasi-experimental Design*”, *Journal International* (2010), h.84.

⁴²Fajar Purnandita, dkk, “Komparasi Model Pembelajaran *Discovery Learning* Dengan *Student Team Achievement Division (STAD)* Terhadap Hasil Belajar Kognitif Ilmu Bangunan Gedung Siswa Kelas X SMKN 1 Kendal”, *Jurnal* (2013), h.5.

Menurut Ibrahim,⁴³ langkah-langkah pembelajaran kooperatif tipe STAD ini didasarkan pada langkah-langkah kooperatif yang terdiri atas enam langkah atau fase. Fase-fase dalam pembelajaran kooperatif tipe STAD tersajikan dalam berikut ini:⁴³

Tabel 2.1 Fase-fase dalam pembelajaran kooperatif tipe STAD

Fase	Kegiatan
Fase 1 Menyampaikan tujuan dan memotivasi siswa	Menyampaikan semua tujuan pembelajaran yang ingin dicapai pada pelajaran tersebut dan memotivasi siswa belajar
Fase 2 Menyajikan/menyampaikan informasi	Menyajikan informasi kepada siswa dengan jalan mendemonstrasikan atau lewat bahan bacaan
Fase 3 Mengorganisasikan siswa dalam kelompok-kelompok belajar	Menjelaskan kepada siswa bagaimana caranya membentuk kelompok belajar dan membantu setiap kelompok agar melakukan transisi secara efisien
Fase 4 Membimbing kelompok bekerja dan belajar	Membimbing kelompok-kelompok belajar pada saat mereka mengerjakan tugas mereka
Fase 5 Evaluasi	Mengevaluasi hasil belajar tentang materi yang telah diajarkan atau masing-masing kelompok mempresentasikan hasil kerjanya
Fase 6 Memberi penghargaan	Mencari cara untuk menghargai baik upaya maupun hasil belajar individu dan kelompok

Dari keenam fase model pembelajaran kooperatif (*cooperative learning*) tipe STAD yang secara umum, dibawah ini akan dijelaskan dengan terperinci:

⁴³Moh. Rizal Anwar dan J.A Pramukantoro, "Perbandingan Hasil Belajar Antara Siswa Yang Menggunakan Model Pembelajaran *Reciprocal Teaching* Dengan Model Pembelajaran STAD Pada Standart Kompetensi Menerapkan Dasar-Dasar Kelistrikan Kelas X TAV Di SMK Negeri 7 Surabaya", *Jurnal Pendidikan Teknik Elektro Volume 02 Nomor 02* (2013), h.495.

1. Fase 1 (Menyampaikan tujuan dan memotivasi siswa)

Guru menyampaikan materi pembelajaran atau permasalahan kepada siswa sesuai kompetensi dasar yang akan dicapai. Selanjutnya untuk lanjut ketahap selanjutnya guru perlu memberikan tes/ kuis kepada setiap siswa secara individual sehingga akan diperoleh skor awal.

2. Fase 2 (Menyajikan/menyampaikan informasi)

Menyajikan informasi singkat dari materi yang akan dipelajari.

3. Fase 3 (Mengorganisasikan siswa dalam kelompok-kelompok belajar)

- a) Guru membentuk beberapa kelompok, setiap kelompok terdiri dari 4-5 siswa dengan kemampuan yang berbeda-beda, tiap kelompok siswa terdiri atas 4-5 orang yang bersifat heterogen baik dari segi kemampuan, jenis kelamin, budaya, dan sebagainya.
- b) Tiap kelompok diberi bahan ajar dan tugas-tugas pembelajaran yang harus dikerjakan.
- c) Tiap kelompok didorong untuk mempelajari bahan ajar dan mengerjakan tugas-tugas pembelajaran melalui diskusi kelompok.

4. Fase 4 (Membimbing kelompok bekerja dan belajar)

Guru memfasilitasi siswa dalam membuat rangkuman, mengarahkan, dan memberikan penegasan pada materi pembelajaran yang telah dipelajari. Selama proses pembelajaran secara kelompok guru berperan sebagai fasilitator dan motivator.

5. Fase 5 (Evaluasi)

Guru melaksanakan evaluasi, baik secara individu maupun kelompok untuk mengetahui kemajuan belajar siswa.

6. Fase 6 (Memberikan penghargaan)

Bagi siswa dan kelompok siswa yang memperoleh nilai hasil belajar yang sempurna diberi penghargaan. Demikian pula jika semua kelompok memperoleh hasil belajar yang sempurna maka semua kelompok tersebut wajib diberi penghargaan.⁴⁴

Keuntungan jangka panjang yang dapat dipetik dari pembelajaran kooperatif menurut Nurhadi adalah sebagai berikut :

- a) Meningkatkan kepekaan dan kesetiakawanan sosial.
- b) Memungkinkan para siswa saling belajar mengenai sikap, keterampilan, informasi, perilaku sosial, dan pandangan-pandangan.
- c) Memudahkan siswa melakukan penyesuaian.
- d) Memungkinkan terbentuk dan berkembangnya nilai-nilai sosial dan komitmen.
- e) Menghilangkan sifat mementingkan diri sendiri dan egois.
- f) Membangun persahabatan yang dapat berkelanjutan hingga masa dewasa.
- g) Berbagai keterampilan sosial yang diperlukan untuk memelihara hubungan saling membutuhkan dapat diajarkan dapat dipraktekkan.
- h) Meningkatkan rasa saling percaya kepada sesama manusia.
- i) Meningkatkan kemampuan memandang masalah dan situasi dari berbagai perspektif.
- j) Meningkatkan kesediaan menggunakan ide orang lain yang dirasakan lebih baik.

⁴⁴Ilmayasari, "Perbandingan hasil Belajar matematika melalui model pembelajaran kooperatif tipe *Student Teams Achievement Division* (STAD) dengan tipe *Cooperative Integrated Reading And Compositon* (CIRC) pada Siswa Kelas VII SMP Negeri 3 Bulukumba", *Skripsi* (Makassar: UIN Alauddin Makassar, 2011), h.22-23.

- k) Meningkatkan kegemaran berteman tanpa memandang perbedaan kemampuan, jenis kelamin, normal atau cacat, etnis, kelas sosial, agama, dan orientasi tugas.⁴⁵

Sedangkan keuntungan model pembelajaran kooperatif metode STAD untuk jangka pendek menurut Soewarso sebagai berikut:

- 1) Model pembelajaran kooperatif membantu siswa mempelajari isi materi pelajaran yang sedang dibahas.
- 2) Adanya anggota kelompok lain yang menghindari kemungkinan siswa mendapat nilai rendah, karena dalam tes lisan siswa dibantu oleh anggota kelompoknya.
- 3) Pembelajaran kooperatif menjadikan siswa mampu belajar berdebat, belajar mendengarkan pendapat orang lain, dan mencatat hal-hal yang bermanfaat untuk kepentingan bersama-sama.
- 4) Pembelajaran kooperatif menghasilkan pencapaian belajar siswa yang tinggi menambah harga diri siswa dan memperbaiki hubungan dengan teman sebaya.
- 5) Hadiah atau penghargaan yang diberikan akan memberikan dorongan bagi siswa untuk mencapai hasil yang lebih tinggi.
- 6) Siswa yang lambat berpikir dapat dibantu untuk menambah ilmu pengetahuan.
- 7) Pembentukan kelompok-kelompok kecil memudahkan guru untuk memonitor siswa dalam belajar bekerja sama.⁴⁶

⁴⁵Arfiyadi Ahsan, *Model Pembelajaran Student Team Achievement Division (STAD)*, http://modelpembelajarankooperatif.blogspot.co.id/2012/08/student-team-achievement-division-stad_3721.html diakses (kamis, 21 juli 2016 pukul 11.04).

Menurut Slavin dalam Hartati *cooperative learning* mempunyai kekurangan sebagai berikut:

- a. Apabila guru terlena tidak mengingatkan siswa agar selalu menggunakan keterampilan-keterampilan kooperatif dalam kelompok maka dinamika kelompok akan tampak macet.
- b. Apabila jumlah kelompok tidak diperhatikan, yaitu kurang dari empat, misalnya tiga, maka seorang anggota akan cenderung menarik diri dan kurang aktif saat berdiskusi dan apabila kelompok lebih dari lima maka kemungkinan ada yang tidak mendapatkan tugas sehingga hanya membonceng dalam penyelesaian tugas.
- c. Apabila ketua kelompok tidak dapat mengatasi konflik-konflik yang timbul secara konstruktif, maka kerja kelompok akan kurang efektif.

Selain di atas, kelemahan-kelemahan lain yang mungkin terjadi menurut Soewarso adalah bahwa pembelajaran kooperatif bukanlah obat yang paling mujarab untuk memecahkan masalah yang timbul dalam kelompok kecil, adanya suatu ketergantungan, menyebabkan siswa yang lambat berpikir tidak dapat berlatih belajar mandiri. Dan juga pembelajaran kooperatif memerlukan waktu yang lama sehingga target mencapai kurikulum tidak dapat dipenuhi, tidak dapat menerapkan materi pelajaran secara cepat, serta penilaian terhadap individu dan kelompok dan pemberian hadiah menyulitkan bagi guru untuk melaksanakannya.⁴⁷

⁴⁶Arfiyadi Ahsan, *Model Pembelajaran Student Team Achievement Division (STAD)*, http://modelpembelajarankooperatif.blogspot.co.id/2012/08/student-team-achievement-division-stad_3721.html diakses (kamis, 21 juli 2016 pukul 11.04).

⁴⁷Arfiyadi Ahsan, *Model Pembelajaran Student Team Achievement Division (STAD)*, http://modelpembelajarankooperatif.blogspot.co.id/2012/08/student-team-achievement-division-stad_3721.html.

Berdasarkan pendapat di atas maka model pembelajaran kooperatif tipe *Student Team Achievement Division* (STAD) adalah suatu cara yang dapat menumbuhkan kemampuan kerjasama dalam kelompok-kelompok kecil serta dapat membantu teman kelompoknya dalam memahami materi pelajaran.

d. *Discovery Learning*

Pendekatan *Discovery* pertama kali dipopulerkan oleh Jerome Bruner. Pengertian *Discovery Learning* menurut Jerome Bruner adalah model belajar yang mendorong siswa untuk mengajukan pertanyaan dan menarik kesimpulan dari prinsip-prinsip umum praktis contoh pengalaman. Hal yang menjadi dasar ide J. Bruner ialah pendapat dari Piaget yang menyatakan bahwa anak harus berperan secara aktif didalam belajar di kelas. Untuk itu, Bruner memakai cara dengan apa yang disebutnya *Discovery Learning*, yaitu murid mengorganisasikan bahwa yang dipelajari dengan suatu bentuk akhir. *Discovery learning* terjadi apabila individu terlihat, terutama dalam penggunaan proses mentalnya untuk menemukan beberapa konsep dan prinsip.⁴⁸

Konsep *discovery* adalah bahwa motivasi siswa untuk belajar sains akan meningkat apabila ia mempunyai pengalaman seperti yang dialami para peneliti ketika menemukan suatu temuan ilmiah. Dan semata-mata temuan tersebut bersifat alami sehingga masalah yang didapatkan berasal dari temuan yang telah diperoleh. Apabila dalam suatu proses pembelajaran digunakan pendekatan *discovery*, berarti fakta dan konsep tentang fenomena ilmiah. Penemuan tidak terbatas pada

⁴⁸Ilmiah, "Perbandingan Model Pembelajaran *Discovery Learning* (DL) dan *Problem Based Learning* (PBL) Berbasis *Assesment For Learning* (AFL) Terhadap Hasil belajar Matematika Siswa Kelas VII SMP Al Mazaakhirah Baramuli Kab. Pinrang", *Skripsi* (Makassar: UIN Alauddin Makassar, 2016), h.15.

menemukan sesuatu yang benar-benar baru. Pada umumnya materi yang akan dipelajari sudah ditentukan oleh guru, demikian pula situasi yang menunjang proses pemahaman tersebut. Siswa akan melakukan kegiatan yang secara langsung berhubungan dengan hal yang akan ditemukan.⁴⁹

Menurut Richard *discovery learning* adalah suatu cara mengajar, yang melibatkan siswa dalam proses kegiatan mental melalui tukar pendapat, dengan cara diskusi, seminar, membaca sendiri, dan mencoba sendiri, agar anak dapat belajar sendiri.⁵⁰

Discovery learning adalah belajar dan menemukan sendiri, dalam sistem belajar mengajar, guru menyajikan bahan pelajaran tidak dalam bentuk final, tetapi peserta didik diberikan peluang untuk mencari dan menemukannya sendiri.⁵¹ *Discovery learning* adalah kelompok belajar dan tergantung pada pengetahuan yang sudah ada. Model ini merupakan model induktif membimbing murid untuk membahas dan mengatur ide-ide dan proses sendiri dan selama latihan terbimbing, guru mengajak siswa untuk memulai diskusi dan bereaksi terhadap siswa lain. Penemuan terbimbing dapat digunakan jika peserta didik dapat memecahkan pembelajaran baru dari pengetahuan dan pengalaman mereka yang sudah ada. Latar belakang pengetahuan peserta didik, teknik dan pemahaman tentang apa yang

⁴⁹Ilmiah, “Perbandingan Model Pembelajaran *Discovery Learning* (DL) dan *Problem Based Learning* (PBL) Berbasis *Assesment For Learning* (AFL) Terhadap Hasil belajar Matematika Siswa Kelas VII SMP Al Mazaakhirah Baramuli Kab. Pinrang”, *Skripsi* (Makassar: UIN Alauddin Makassar, 2016), h.15-16.

⁵⁰Mutmainna Anhar, “Komparasi Hasil Belajar Fisika Peserta Didik Kelas VIII SMP Negeri 3 Bajeng Melalui Metode *Discovery Learning* dan *Assignment And Recitation* pada Materi Alat Optik”, *Skripsi* (2015), h.10.

⁵¹Mutmainna Anhar, “Komparasi Hasil Belajar Fisika Peserta Didik Kelas VIII SMP Negeri 3 Bajeng Melalui Metode *Discovery Learning* dan *Assignment And Recitation* pada Materi Alat Optik”, h.10.

diharapkan dari mereka adalah pertimbangan yang paling penting bagi bimbingan efektif.⁵²

Model pembelajaran *Discovery Learning* (DL) adalah suatu model untuk mengembangkan cara belajar siswa aktif dengan menemukan sendiri, menyelidiki sendiri, maka hasil yang diperoleh akan setia dan tahan lama dalam ingatan, tidak akan mudah dilupakan siswa. Pembelajaran penemuan merupakan pembelajaran yang efektif dimana siswa aktif dan guru berperan mengarahkan siswa untuk membentuk suatu konsep, prinsip, generalisasi atau teori yang bisa diperoleh. Hal tersebut sesuai dengan pernyataan Ausubel dikutip oleh Unal dan Omer.

Discovery learning is an effective learning where learner is active and teacher is a guide for directing students to the concepts, principles, generalizations or theories to be gained.

Pembelajaran penemuan (*discovery learning*) merupakan pembelajaran yang efektif dimana siswa aktif dan guru berperan mengarahkan siswa untuk membentuk suatu konsep, prinsip, generalisasi atau teori yang bisa diperoleh.⁵³ Borthick dan Jones menyatakan dalam *discovery learning* (DL) siswa belajar untuk mengenali suatu masalah, karakteristik dari solusi, mencari informasi yang relevan, membangun strategi untuk mencari solusi, dan melaksanakan strategi yang dipilih. Dengan kata lain, model pembelajaran *discovery learning* (DL) juga membiasakan siswa dalam memecahkan masalah.⁵⁴

⁵²Garuma Abdisa dan Tesfaye Getinet, "The effect of guided discovery on students' Physics achievement", *Journal International Lat. Am. J. Phys. Educ. Vol. 6, No. 4* (2012), h.531.

⁵³Shanti Indah Lestari, dkk, "Eksperimentasi Model Pembelajaran *Problem Based Learning* (PBL), *Discovery Learning* (DL), Dan *Problem Possing* (PP) Ditinjau Dari Kecerdasan Majemuk Siswa Pada Materi Kubus Dan Balok SMP Negeri Kabupaten Demak Tahun Ajaran 2014/2015", *Jurnal Elektronik Pembelajaran Matematika Vol.3, No.8* (2015), h.813.

⁵⁴Berti Okta Sari, dkk, "Eksperimentasi Model Pembelajaran *Problem Based Learning* (PBL), *Discovery Learning* (DL), dan *Cooperative Learning* (CL) Ditinjau dari Kecerdasan Interpersonal Siswa", *Jurnal Elektronik Pembelajaran Matematika Vol.3, No.6* (2015), h.589.

Ciri utama belajar *discovery learning*, yaitu:⁵⁵

- 1) Mengeksplorasi dan memecahkan masalah untuk menciptakan, menggabungkan, dan menggeneralisasi pengetahuan.
- 2) Berpusat pada siswa.
- 3) Kegiatan untuk menggabungkan pengetahuan baru dan pengetahuan yang sudah ada.

Menurut Bruner dalam prosedur yang harus diperhatikan dalam penggunaan model *discovery learning* yaitu:⁵⁶

- a) *Simulation*. Guru mulai bertanya dengan mengajukan persoalan atau menyuruh anak didik untuk membaca atau mendengarkan uraian yang memuat permasalahan.
- b) *Problem statement*. Anak didik diberikan kesempatan mengidentifikasi berbagai permasalahan. Permasalahan yang dipilih harus menarik dan fleksibel untuk dipecahkan, permasalahan yang dipilih tersebut harus dirumuskan dalam bentuk pernyataan atau hipotesis, yakni pernyataan sebagai jawaban sementara atas pernyataan yang diajukan.
- c) *Data collection*. Untuk menjawab pernyataan atau membuktikan benar tidaknya hipotesis yang telah dirumuskan. Anak didik diberikan kesempatan untuk mengumpulkan berbagai informasi yang relevan, dengan cara membaca literatur,

⁵⁵Ilmiah, "Perbandingan Model Pembelajaran *Discovery Learning* (DL) dan *Problem Based Learning* (PBL) Berbasis *Assesment For Learning* (AFL) Terhadap Hasil belajar Matematika Siswa Kelas VII SMP Al Mazaakhirah Baramuli Kab. Pinrang", *Skripsi* (Makassar: UIN Alauddin Makassar, 2016), h.16.

⁵⁶Mutmainna Anhar, "Komparasi Hasil Belajar Fisika Peserta Didik Kelas VIII SMP Negeri 3 Bajeng Melalui Metode *Discovery Learning* dan *Assignment And Recitation* pada Materi Alat Optik", *Skripsi* (2015), h.12.

mengamati objek, wawancara dengan narasumber, melakukan uji coba sendiri, dan sebagainya.

- d) *Data processing*. Semua informasi hasil bacaan, wawancara, observasi, dan sebagainya, semuanya diolah, diacak, diklasifikasi, ditabulasi, bahkan dihitung dengan cara tertentu serta ditafsirkan pada tingkat kepercayaan tertentu.
- e) *Verification* atau pembuktian. Berdasarkan hasil pengolahan data dan tafsiran atau informasi yang ada, pernyataan atau hipotesis yang telah dirumuskan sebelumnya kemudian dicek, apakah terjawab atau tidak, terbukti atau tidak.
- f) *Generalization*. Tahap selanjutnya berdasarkan hasil verifikasi tadi, peserta didik belajar menarik kesimpulan.

Kelebihan penerapan *discovery learning* sebagai berikut:⁵⁷

- 1) Membantu siswa untuk mengembangkan, memperbanyak, mempersiapkan, serta menguasai keterampilan dalam proses kognitif/ pengenalan siswa.
- 2) Siswa memperoleh pengetahuan yang bersifat pribadi/ individual sehingga dapat kokoh/mendalam tertinggal dalam jiwa siswa tersebut.
- 3) Dapat membangkitkan gairah belajar para siswa.
- 4) Memberikan kesempatan pada siswa untuk berkembang dan maju sesuai dengan kemampuannya masing-masing.
- 5) Mampu mengarahkan cara siswa belajar, sehingga lebih memiliki motivasi yang kuat untuk belajar lebih giat.
- 6) Membantu siswa untuk memperkuat dan menambah kepercayaan pada diri sendiri dengan proses penemuan sendiri.

⁵⁷Ilmiah, "Perbandingan Model Pembelajaran *Discovery Learning* (DL) dan *Problem Based Learning* (PBL) Berbasis *Assesment For Learning* (AFL) Terhadap Hasil belajar Matematika Siswa Kelas VII SMP Al Mazaakhirah Baramuli Kab. Pinrang", *Skripsi* (Makassar: UIN Alauddin Makassar, 2016), h.19.

- 7) Model ini berpusat pada siswa tidak pada guru. Guru hanya sebagai teman saja, membantu apabila diperlukan.

Selain kelebihan tentunya terdapat pula kekurangan. Kekurangan penerapan *discovery learning* sebagai berikut:⁵⁸

- 1) Pada siswa harus ada kesiapan dan kematangan mental untuk cara belajar ini. Siswa harus berani dan berkeinginan yang kuat untuk mengetahui keadaan sekitarnya dengan baik.
- 2) Bila kelas terlalu besar penggunaan metode ini akan kurang efektif.
- 3) Bagi guru dan siswa yang sudah biasa dengan perencanaan dan pengajaran tradisional mungkin akan sangat kecewa bila diganti dengan teknik penemuan.
- 4) Dengan teknik ini ada yang berpendapat bahwa proses mental ini terlalu mementingkan proses pengertian saja, kurang memperhatikan perkembangan/ pembentukan sikap dan keterampilan bagi siswa.
- 5) Membutuhkan waktu yang relatif lama dibandingkan dengan metode belajar menerima.

Berdasarkan beberapa pendapat di atas maka model pembelajaran *Discovery Learning* adalah suatu model dimana siswa sendiri yang aktif menemukan konsep dalam pembelajaran sedangkan guru hanya berperan untuk mengarahkan siswa dalam menemukan konsep tersebut.

⁵⁸Ilmiah, "Perbandingan Model Pembelajaran *Discovery Learning* (DL) dan *Problem Based Learning* (PBL) Berbasis *Assesment For Learning* (AFL) Terhadap Hasil belajar Matematika Siswa Kelas VII SMP Al Mazaakhirah Baramuli Kab. Pinrang", h.16.

B. Kajian Penelitian Yang Relevan

Adapun penelitian relevan yang peneliti temukan berkaitan dengan Perbandingan Hasil Belajar Matematika Siswa Menggunakan Model Pembelajaran *Cooperative Learning Tipe STAD* dan Model Pembelajaran *Discovery Learning* adalah sebagai berikut:

1. Penelitian yang dilakukan oleh Ekawati Sukandar dalam skripsinya yang berjudul “Perbandingan Model Pembelajaran *Discovery Learning* dengan Model Pembelajaran *Kooperatif Tipe Student Team Achievement Division (STAD)* pada Mata Pelajaran Konstruksi Bangunan Di SMKN 1 Sumedang”. Hasil penelitian menunjukkan bahwa terdapat perbedaan hasil belajar siswa antara yang menggunakan model pembelajaran *kooperatif tipe STAD* dengan model pembelajaran *Discovery Learning*, serta peningkatan hasil belajar siswa dengan menggunakan model pembelajaran *kooperatif tipe STAD* lebih tinggi dibandingkan dengan menggunakan model pembelajaran *Discovery Learning*.
2. Penelitian yang dilakukan oleh Fajar Purmandita, dkk dalam jurnalnya yang berjudul “Komparasi Model Pembelajaran *Discovery Learning* Dengan *Student Team Achievement Division (STAD)* Terhadap Hasil Belajar Kognitif Ilmu Bangunan Gedung Siswa Kelas X SMKN 1 Keda”. Hasil penelitian adalah sebagai berikut ini: 1) Terdapat perbedaan hasil belajar pada penggunaan model pembelajaran *Discovery Learning* dan *Student Team Achievement Division (Fhitung (9,415) > Ftabel (4,03) dan Sig. (0,003) < α (0,05))*, 2) Terdapat pengaruh pada penggunaan model pembelajaran *Discovery Learning* dan *Student Team Achievement Division (STAD)* terhadap hasil belajar kognitif siswa (Sig. (0,00) < α (0,005) dan Fhitung (23,530) > Ftabel (3,93)), 3) Model

pembelajaran *Student Team Achievement Division* (STAD) lebih efektif dalam meningkatkan hasil belajar kognitif siswa dilihat dari perbedaan rata – rata hasil belajar kognitif ilmu bangunan gedung ($mean$ STAD = 60,59 > $mean$ DL = 54,20).

3. Penelitian yang dilakukan oleh Lailatul Mufadillah dalam skripsinya yang berjudul “Evektivitas Model Pembelajaran Kooperatif Tipe STAD (*Student Teams Achievement Division*) dan TAI (*Team Assisted Individualization*) pada Materi Pokok Operasi Hitung Bentuk Aljabar Siswa Kelas VIII Semester 1 SMP Kristen Terang Bangsa Semarang Tahun Pelajaran 2010/2011”. Hasil penelitiannya adalah sebagai berikut: 1) Prestasi belajar siswa pada kelompok eksperimen I dengan model pembelajaran STAD dalam pembelajaran matematika pada materi operasi hitung bentuk aljabar lebih baik dibandingkan dengan siswa yang mendapat pembelajaran konvensional pada kelompok kontrol. Hal ini ditunjukkan dari rata-rata 76,59 dan ketuntasan belajar 91,2% pada kelompok eksperimen I sedangkan rata-rata kelompok kontrol 65,97 dan ketuntasan belajarnya 55,9%. 2) Prestasi belajar siswa pada kelompok eksperimen II dengan model pembelajaran TAI dalam pembelajaran matematika pada materi operasi hitung bentuk aljabar lebih baik dibandingkan dengan siswa yang mendapat pembelajaran konvensional pada kelompok kontrol. Hal ini ditunjukkan dari rata-rata 70,97 dan ketuntasan belajar 73,5% pada kelompok eksperimen II sedangkan rata-rata kelompok kontrol 65,97 dan ketuntasan belajarnya 55,9%. 3) Ada perbedaan prestasi belajar siswa pada kelompok eksperimen I dengan model pembelajaran STAD dalam pembelajaran matematika pada materi operasi hitung bentuk aljabar dengan kelompok eksperimen II dengan model pembelajaran TAI dalam pembelajaran matematika

pada materi operasi hitung bentuk aljabar. Hal ini ditunjukkan pada uji hipotesis bahwa $t_{hitung} > t_{tabel}$ yaitu $2,11 > 2,00$ karena $t_{hitung} > t_{tabel}$ maka H_0 ditolak, dengan demikian ada perbedaan pembelajaran dengan model STAD dengan pembelajaran model TAI. 4) Berdasarkan rata-rata dan ketuntasan belajar kelompok eksperimen I dengan model pembelajaran STAD yakni $x - 76,59$ dan $91,2\%$ maka lebih baik dibandingkan dengan kelompok eksperimen II dengan $x - 70,97$ dan ketuntasan belajar kelompok $73,5\%$ serta lebih baik dari pada kelompok kontrol dengan $x - 65,97$ dan ketuntasan belajarnya $55,9\%$.

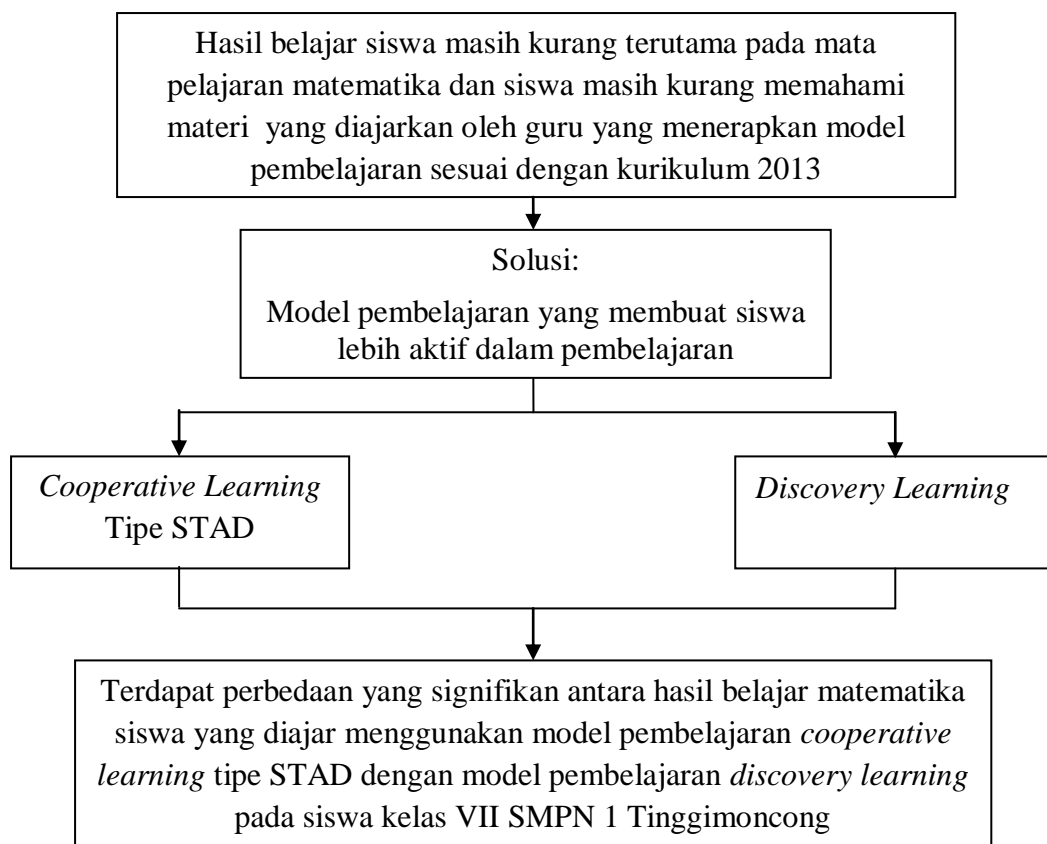
4. Penelitian yang dilakukan oleh Fitriana Hajaruddin dalam skripsinya yang berjudul “Perbandingan Hasil Belajar Matematika dengan Menggunakan Model *Directive Learning* dan *Cooperative Learning Tipe Student Team Achievement Division (STAD)* pada Siswa Kelas VII MTs Darul Falah Enrekang”. Hasil belajar matematika siswa setelah penerapan model *Directive Learning* $75,67$ sedangkan hasil belajar matematika siswa setelah penerapan model *Cooperative Learning tipe STAD* nilai rata-ratanya $81,40$. Berdasarkan pengujian hipotesis dengan menggunakan uji t, hipotesis yang diajukan adalah terdapat perbedaan hasil belajar yang signifikan antara siswa yang diajar dengan model *Directive Learning* dan siswa yang diajar dengan model *Cooperative Learning Tipe Student Team Achievement Division (STAD)*. Dari pengolahan data dapat diketahui $t_{hitung} = 2,61$ dan $t_{tabel} = 2,048$. Karena $t_{hitung} > t_{tabel}$ ($2,61 > 2,048$) maka dapat disimpulkan bahwa H_0 ditolak. Jadi terdapat perbedaan yang signifikan antara hasil belajar siswa yang diajar dengan model *Directive Learning* dengan siswa yang diajar dengan model *Cooperative Learning Tipe Student Team Achievement Division (STAD)*.

5. Penelitian yang dilakukan oleh Sarah Nur Azmi dalam skripsinya yang berjudul “Perbandingan Antara Model Pembelajaran *Cooperative Learning Tipe STAD* Dengan Pembelajaran Konvensional Dalam Rangka Meningkatkan Hasil Belajar PAI”. Dari hasil perhitungan diperoleh nilai t -hitung untuk data *Posttest* pada kelas eksperimen sebesar 3.81 sedangkan t -tabel pada taraf signifikan tingkat α 5%, maka nilai α yang ditunjuk pada tabel t adalah 2.00, sehingga diperoleh $t_{hitung} \geq t_{tabel}$ ($3.81 \geq 2.00$) sehingga H_0 ditolak. Hal ini menunjukkan bahwa pembelajaran *kooperatif tipe STAD* dapat meningkatkan hasil belajar Pendidikan Agama Islam (PAI).

C. Kerangka Pikir

Pemilihan model pembelajaran yang tepat merupakan suatu alternatif dalam usaha meningkatkan mutu pengajaran. Model-model pembelajaran yang dapat digunakan untuk pembelajaran di dalam kelas yaitu model pembelajaran *cooperative learning tipe STAD* dan *discovery learning* yang dapat digunakan sebagai model pembelajaran yang sesuai dengan tingkat berpikir dan karakteristik siswa di SMP pada pembelajaran matematika. Kedua model tersebut dipilih oleh peneliti dari beberapa model pembelajaran agar siswa dapat terlibat langsung dalam proses pembelajaran sehingga siswa dapat lebih aktif dalam diskusi kelompok dan memahami materi pelajaran serta siswa dapat menemukan sendiri konsep dari pembelajaran agar mendapatkan hasil belajar yang optimal. Pembelajaran *cooperative learning tipe STAD* dipandang efektif karena akan memberikan peluang kepada siswa untuk lebih aktif berdiskusi kelompok dalam proses pembelajaran. Dalam pembelajaran tipe *STAD* siswa ditekankan pada diskusi belajar dimana dalam setiap kelompok ada yang bertugas sebagai ketua kelompok yang akan mengajari anggota kelompoknya jika ada yang tidak dimengerti, setiap anggota

kelompok dituntut untuk mengerti materi pembelajaran yang diajarkan. Sedangkan dalam model pembelajaran *discovery learning* siswa ditekankan dalam masalah penanaman konsep agar siswa lebih aktif dalam proses pembelajaran. Pada penelitian ini siswa akan diberikan perlakuan yang berbeda dalam penerapan model pembelajaran untuk mengetahui tingkat pencapaian hasil belajar yang diperoleh siswa tentunya melalui sebuah proses penilaian yang dilakukan peneliti nantinya. Dengan adanya hasil belajar yang diperoleh nantinya akan terlihat perbedaan yang signifikan dari kedua model pembelajaran tersebut. Bagannya dapat dilihat dibawah ini:



Gambar 2.1 Kerangka Pikir

D. Hipotesis Penelitian

Hipotesis merupakan jawaban sementara terhadap masalah yang dirumuskan dalam penelitian atau sub masalah yang diteliti dan masih harus dibuktikan kebenarannya.⁵⁹

Berdasarkan penelitian yang dilakukan oleh Ekawati Sukandar yang menyatakan bahwa peningkatan hasil belajar siswa dengan menggunakan model pembelajaran *kooperatif tipe STAD* lebih tinggi dibandingkan dengan menggunakan model pembelajaran *Discovery Learning*, maka hipotesis dalam penelitian ini adalah sebagai berikut:

“Terdapat perbedaan yang signifikan antara hasil belajar matematika siswa yang diajar menggunakan model pembelajaran cooperative learning tipe STAD dengan model pembelajaran discovery learning pada siswa kelas VII SMPN 1 Tinggimoncong”.

⁵⁹Karunia Eka Lestari dan Mokhammad Ridwan Yudhanegara, *Penelitian Pendidikan Matematika* (Cet.I; Bandung: PT. Refika Aditama, 2015), h.16.

BAB III

METODE PENELITIAN

A. Pendekatan, Jenis, dan Desain Penelitian

1. Pendekatan Penelitian

Metode penelitian ini menggunakan pendekatan secara kuantitatif, karena dalam penelitian ini pengumpulan data menggunakan instrumen penelitian, serta analisis data penelitian berupa angka-angka dan analisis menggunakan statistik dengan tujuan untuk menguji hipotesis yang telah ditetapkan.

2. Jenis Penelitian

Penelitian ini merupakan penelitian kuantitatif eksperimen dengan jenis penelitian *Quasi experimental design* (eksperimen semu). Metode penelitian eksperimen adalah metode penelitian yang digunakan untuk mengetahui pengaruh dari suatu tindakan atau perlakuan tertentu yang sengaja dilakukan terhadap suatu kondisi tertentu.⁶⁰ Dengan kata lain, penelitian eksperimen mencoba meneliti ada tidaknya hubungan sebab akibat.

3. Desain Penelitian

Peneliti memilih salah satu desain dari *Quasi experimental design* yaitu *Non-Equivalent Control Group Design*, karena dalam desain ini dua kelompok ditentukan antara kelas eksperimen 1 dan eksperimen 2, kemudian sebelum diberi perlakuan kedua kelompok diberi *pre-test* untuk mengetahui keadaan awal adakah perbedaan antara kelompok eksperimen 1 dan kelompok eksperimen 2. Kelompok eksperimen 1

⁶⁰Wina Sanjaya, *Penelitian Pendidikan (Jenis, Metode dan Prosedur)* (Cet.III; Jakarta: Prenadamedia Group, 2015), h.87.

menggunakan model pembelajaran *cooperative learning* tipe STAD, sedangkan kelompok eksperimen 2 menggunakan model pembelajaran *discovery learning*.

Desain ini hampir sama dengan *pretest-posttest control group design*, hanya pada desain ini kelompok eksperimen 1 maupun kelompok eksperimen 2 tidak dipilih secara random.⁶¹ Skema desain penelitian ini dapat di lihat pada tabel 3.1 berikut:

Tabel 3.1 Skema Non-Equivalent Control Group Design

Random	Tes awal (pre-test)	Perlakuan	Tes Akhir (post-test)
Kelas Eksperimen 1	O1	X	O2
Kelas Eksperimen 2	O3	X	O4

Sumber: Sugiyono h.76

B. Lokasi Penelitian

Lokasi penelitian bertempat di SMPN 1 Tinggimoncong. Sekolah ini berlokasi di Jl. A. Mappatangka No.37, Kecamatan Tinggimoncong, Kabupaten Gowa, Propinsi Sulawesi Selatan.

C. Populasi dan Sampel Penelitian

1. Populasi Penelitian

Dalam penelitian kuantitatif, populasi adalah keseluruhan objek/subjek dalam penelitian. Sugiono menyatakan, bahwa populasi adalah wilayah generalisasi yang terdiri atas objek atau subjek yang mempunyai kualitas dan karakteristik tertentu yang ditetapkan peneliti, kemudian ditarik kesimpulannya.⁶² Populasi (*universe*) adalah totalitas dari semua objek atau individu yang memiliki karakteristik tertentu, jelas dan lengkap yang akan diteliti (bahan penelitian). Objek atau nilai disebut unit

⁶¹Sugiyono, *Metode Penelitian Kuantitatif, Kualitatif dan R & D* (Cet.VI; Bandung: ALFABETA, 2009), h.79.

⁶²Karunia Eka Lestari dan Mokhammad Ridwan Yudhanegara, *Penelitian Pendidikan Matematika* (Cet.I; Bandung: PT Refika Aditama, 2015), h.101.

analisis atau elemen populasi. Unit analisis dapat berupa orang, perusahaan, hasil produksi, rumah tangga, dan tanah pertanian.⁶³

Populasi dalam penelitian ini adalah seluruh siswa kelas VII SMPN 1 Tinggimoncong yang terdiri dari 5 kelas yaitu kelas VII.1, VII.2, VII.3, VII.4 dan VII.5 yang berjumlah 162 orang dengan penyebaran homogen (tidak ada klasifikasi antara siswa yang memiliki kecerdasan tinggi dengan siswa yang memiliki kecerdasan rendah). Data mengenai populasi penelitian dapat di lihat pada tabel 3.2 sebagai berikut.

Tabel 3.2 Jumlah siswa kelas VII SMPN 1 Tinggimoncong

Kelas	Jumlah Populasi
VII.1	33
VII.2	32
VII.3	33
VII.4	33
VII.5	32
Jumlah	163

Sumber: Staf tata usaha SMPN 1 Tinggimoncong

2. Sampel Penelitian

Sampel adalah bagian dari populasi yang diambil melalui cara-cara tertentu yang juga memiliki karakteristik tertentu, jelas, dan lengkap yang dianggap bisa mewakili populasi. Objek atau nilai yang akan diteliti dalam sampel disebut unit sampel.⁶⁴ Teknik pengumpulan sampel pada penelitian ini dilakukan secara *Nonprobability sampling* yang dilakukan secara *purposive sampling* yakni teknik pengambilan anggota sampel dari populasi dilakukan dengan pertimbangan tertentu.

⁶³M. Iqbal Hasan, *Pokok-Pokok Materi Statistik 2 (Statistik Inferensial)*, Edisi Kedua (Cet. VI; Jakarta: PT Bumi Aksara, 2010), h.84.

⁶⁴M. Iqbal Hasan, *Pokok-Pokok Materi Statistik 2 (Statistik Inferensial)*, h.84.

Pada penelitian ini sampel yang digunakan terdapat 2 kelas, yaitu kelas VII.2 dengan jumlah 32 orang sebagai kelas eksperimen 1, dan kelas VII.3 dengan jumlah 33 orang sebagai kelas eksperimen 2. Peneliti menentukan sampel VII.2 dan VII.3 dikarenakan pertimbangan sebagai berikut:

- a. Rata-rata nilai kelas VII.2 dan VII.3 relatif sama, dibandingkan dengan kelas VII.1, VII.4 dan VII.5 berdasarkan nilai ulangan harian dan wawancara pada guru mata pelajaran matematika SMPN 1 Tinggimoncong.
- b. Pemilihan kelas VII.2 sebagai kelas eksperimen 1 dan VII.3 sebagai kelas eksperimen 2 karena kedua kelas tersebut diajar oleh guru yang sama.

D. Variabel Penelitian dan Definisi Operasional Variabel

1. Variabel Penelitian

Dalam penelitian ini terdapat 2 variabel penelitian yaitu Variabel Independen “X” (variabel bebas) dan Variabel Dependen “Y” (variabel terikat). Menurut Sugiyono, variabel bebas merupakan variabel yang mempengaruhi atau yang menjadi sebab perubahannya atau timbulnya variabel terikat. Variabel bebas (X) dalam penelitian ini ada dua yaitu model pembelajaran *cooperative learning* tipe STAD dan model pembelajaran *discovery learning*. Variabel terikat (Y) merupakan variabel yang dipengaruhi atau yang menjadi akibat dari variabel bebas. Variabel terikat dalam penelitian ini yaitu hasil belajar matematika.

2. Definisi Operasional Variabel

Untuk menghindari terjadinya kekeliruan penafsiran pembaca terhadap variabel-variabel atau kata-kata dan istilah-istilah teknis yang terkandung dalam

judul dan untuk menghindari kesalahan persepsi serta perbedaan penafsiran maka istilah-istilah dalam penelitian ini perlu diberikan gambaran penjelasan yaitu:

a. Model pembelajaran *cooperative learning* tipe STAD (variabel X_1)

Penerapan model pembelajaran *cooperative learning* tipe STAD yang dimaksud dalam penelitian ini adalah proses pembelajaran dimana langkah-langkah pembelajarannya yaitu pembagian peserta didik kedalam beberapa kelompok/tim, presentasi kelas yang dilakukan oleh guru, belajar kelompok yang dilakukan oleh peserta didik, pemberian kuis-kuis individual, dan pemberian hadiah atau penghargaan kepada kelompok yang mencapai atau melewati kriteria yang telah ditetapkan oleh guru yang bersangkutan.

b. Model pembelajaran *discovery learning* (variabel X_2)

Penerapan model pembelajar *discovery learning* yang dimaksud dalam penelitian ini adalah mengarahkan peserta didik untuk menemukan dan memahami konsep, arti, dan hubungan melalui proses yang berakhir dengan sebuah kesimpulan dengan mengacu pada sebuah penilaian yang akan dilakukan dalam pembelajaran untuk mengetahui sejauh mana siswa memahami pembelajaran, apa yang harus dicapai oleh siswa, dan bagaimana cara terbaik yang harus mereka lakukan untuk mencapainya.

c. Hasil belajar matematika (variabel Y)

Hasil belajar matematika siswa adalah nilai (skor) yang diperoleh siswa setelah menempuh *Post-test* yang menunjukkan tingkat penguasaan dan pemahaman siswa Kelas VII SMPN 1 Tinggimoncong dalam pelajaran matematika setelah mengikuti proses pembelajaran.

E. Teknik Pengumpulan Data

Teknik pengumpulan data yang digunakan dalam penelitian ini adalah observasi dan tes. Untuk lebih lengkapnya akan di jelaskan dibawah ini:

1. Observasi

Observasi yaitu melakukan pengamatan secara langsung ke objek penelitian melihat dari dekat kegiatan yang dilakukan.⁶⁵ Dalam penelitian ini, yang diamati yaitu aktivitas siswa selama mengikuti pembelajaran dengan model pembelajaran *cooperative learning* tipe STAD dan model pembelajaran *discovery learning*.

2. Tes

Tes dalam hal ini adalah instrumen pengumpulan data berupa seperangkat pertanyaan/soal untuk memperoleh data mengenai kemampuan siswa terutama pada aspek kognitif.⁶⁶ Dalam penelitian ini tes berfungsi untuk menguji hasil belajar matematika pada kedua kelompok setelah model pembelajaran *cooperative learning* tipe STAD dan model pembelajara *discovery learning* diterapkan. Bentuk tes yang digunakan adalah soal essay yang berjumlah 10 nomor.

F. Instrumen Penelitian

Sugiyono mengemukakan bahwa “instrumen penelitian adalah suatu alat yang digunakan mengukur fenomena alam maupun sosial yang diamati”.⁶⁷ Instrumen

⁶⁵Karunia Eka Lestari dan Mokhammad Ridwan Yudhanegara, *Penelitian Pendidikan Matematika* (Cet. I; Bandung: PT Refika Aditama, 2015), h.238.

⁶⁶Karunia Eka Lestari dan Mokhammad Ridwan Yudhanegara, *Penelitian Pendidikan Matematika*, h.232.

⁶⁷Ekawati Sukandar, “Perbandingan Model Pembelajara *Discovery Learning* dengan Mode Pembelajaran Kooperatif Tipe *Student Teams Achievement Division* (STAD) pada Mata Pelajaran Konstuksi Bangunan di SMKN 1 Sumedang”, *Skripsi* (Jakarta: Fakultas Pendidikan Teknik Dan Kejuruan Universitas Pendidikan Indonesia, 2015), h.30.

penelitian yang digunakan untuk mengumpulkan data dalam penelitian ini adalah sebagai berikut:

1. Tes

Tes adalah deretan pertanyaan atau latihan yang digunakan untuk mengukur keterampilan, pengetahuan dan inteligensi, kemampuan atau bakat yang dimiliki oleh individu atau kelompok.⁶⁸ Jadi, tes digunakan untuk mengukur kemampuan matematika siswa kelas VII SMPN 1 Tinggimoncong. Tes ini terbagi atas dua yaitu:

- a. Tes Awal (*pre-test*)

Tes Awal digunakan untuk memperoleh informasi tentang kemampuan awal siswa pada kelas eksperimen 1 dan kelas eksperimen 2 sebelum diberi perlakuan. Tes awal dilaksanakan pada awal pembelajaran untuk memberikan data awal kemampuan siswa sebelum memperoleh materi pembelajaran.

- b. Tes Akhir (*post-test*)

Post-test digunakan untuk mengetahui ada tidaknya perbedaan kemampuan akhir siswa pada kelas eksperimen 1 dan kelas eksperimen 2 setelah diberi perlakuan. *Post-test* dilakukan diakhir penelitian, hal ini dimaksudkan untuk mengetahui hasil belajar siswa setelah menggunakan model pembelajaran kooperatif tipe *Students Team Achievement Division* (STAD) pada kelas eksperimen dan model pembelajaran *Discovery Learning* pada kelas kontrol.

⁶⁸Jusniati, "Perbandingan Hasil Belajar Matematika Melalui Model Pembelajaran *Quantum Thinker* Dan *Quantum Writer* Pada Siswa VIII SMP IT Wahdah Islamiah Makassar", *Skripsi* (Makassar: Fakultas Tarbiyah Dan Keguruan UIN Alauddin Makassar, 2015), h.42.

2. Lembar Observasi

Dimana lembar observasi yang digunakan dalam penelitian ini yaitu Lembar observasi siswa. Dalam tahap ini, peneliti mengamati secara langsung seluruh rangkaian kegiatan siswa pada saat proses pembelajaran berlangsung. Sesuai dengan indikator yang harus dicapai dalam pembelajaran tersebut.

G. Validasi dan Reliabilitas Instrumen

1. Validitas Instrumen

Menurut Suharsimi Arikunto validitas instrumen menggunakan uji validitas. Suatu instrumen yang valid atau sah mempunyai validitas tinggi, sebaliknya instrumen yang invalid berarti memiliki validitas rendah.⁶⁹

Adapun untuk mengukur validitas butir soal, dilakukan uji validitas dapat menggunakan SPSS atau melalui pencocokan dengan kisi-kisi butir soal dengan rumus korelasi *product moment* tersebut adalah sebagai berikut:

$$r_{xy} = \frac{N \sum XY - (\sum X)(\sum Y)}{\sqrt{\{N \sum X^2 - (\sum X)^2\}\{N \sum Y^2 - (\sum Y)^2\}}}$$
⁷⁰

r_{xy} : koefisien uji validitas tes antara x dan y

X : skor butir

Y : skor total

N : banyaknya siswa

$\sum XY$: jumlah (XY)

⁶⁹Ari Iswari Aspatan, "Perbandingan Hasil Belajar Matematika Antara Siswa yang Diajar Menggunakan Model Pembelajaran Kooperatif Tipe TGT dengan Tipe jigsaw pada Siswa Kelas XI MA Madani Alauddin Paopao Kabupaten Gowa", *Skripsi* (Makassar: UIN Alauddin Makassar, 2015), h.49.

⁷⁰Ari Iswari Aspatan, "Perbandingan Hasil Belajar Matematika Antara Siswa yang Diajar Menggunakan Model Pembelajaran Kooperatif Tipe TGT dengan Tipe jigsaw pada Siswa Kelas XI MA Madani Alauddin Paopao Kabupaten Gowa", h.49.

Tolak ukur untuk menginterpretasikan derajat validitas instrumen ditentukan berdasarkan kriteria menurut Guilford sebagai berikut.⁷¹

Tabel 3.3 Kriteria Koefisien Korelasi Validitas Instrumen

Koefisien Korelasi	Korelasi	Interpretasi
$0,90 \leq r_{xy} \leq 1,00$	Sangat tinggi	Sangat tepat/sangat baik
$0,70 \leq r_{xy} < 0,90$	Tinggi	Tepat/baik
$0,40 \leq r_{xy} < 0,70$	Sedang	Cukup tepat/cukup baik
$0,20 \leq r_{xy} < 0,40$	Rendah	Tidak tepat/buruk
$r_{xy} < 0,20$	Sangat Rendah	Sangat tidak tepat/sangat buruk

Sumber: Karunia Eka Lestari dan Mokhammad Ridwan Yudhanegara, *Penelitian Pendidikan Matematika (Cet. Kesatu; Bandung: PT. Refika Aditama, 2015), h. 193.*

Kriteria pengujian jika nilai $r_{xy} \geq r_{tabel}$ maka soal ke-i dinyatakan valid, begitupun dengan sebaliknya jika $r_{xy} \leq r_{tabel}$ maka soal ke-i dinyatakan tidak valid.⁷²

2. Reliabilitas Instrumen

Menurut Suharsimi Arikunto reliabilitas menunjuk kepada konsistensi pengukuran. Untuk memperoleh reliabilitas soal prestasi belajar digunakan rumus *Alpha Cronbach*. Reliabilitas berhubungan dengan masalah kepercayaan. Suatu tes dapat dikatakan mempunyai taraf kepercayaan yang tinggi jika tes tersebut dapat

⁷¹Karunia Eka Lestari dan Mokhammad Ridwan Yudhanegara, *Penelitian Pendidikan Matematika (Cet.I; Bandung: PT. Refika Aditama, 2015)*, h.193.

⁷²Ilmiah, “Perbandingan Model Pembelajaran *Discovery Learning (DL)* dan *Problem Based Learning (PBL)* Berbasis *Assesment For Learning (AFL)* Terhadap Hasil belajar Matematika Siswa Kelas VII SMP Al Mazaakhirah Baramuli Kab. Pinrang”, *Skripsi (Makassar: UIN Alauddin Makassar, 2016)*, h.45.

memberikan hasil yang tetap.⁷³ Tolak ukur untuk menginterpretasikan derajat reliabilitas instrumen ditentukan berdasarkan kriteria menurut Guilford berikut:⁷⁴

Table 3.4 Kriteria Koefisien Korelasi Reliabilitas Instrumen

Koefisien Korelasi	Korelasi	Interpretasi
$0,90 \leq r \leq 1,00$	Sangat tinggi	Sangat tepat/sangat baik
$0,70 \leq r < 0,90$	Tinggi	Tepat/baik
$0,40 \leq r < 0,70$	Sedang	Cukup tepat/cukup baik
$0,20 \leq r < 0,40$	Rendah	Tidak tepat/buruk
$r < 0,20$	Sangat Rendah	Sangat tidak tepat/sangat buruk

Sumber: Karunia Eka Lestari, Mokhammad Ridwan Yudhanegara, *Penelitian Pendidikan Matematika (Cet. Kesatu; Bandung: PT. Refika Aditama, 2015)*, h. 206

Pengujian realibilitas instrumen penelitian dapat dilakukan melalui SPSS atau dengan menggunakan rumus *Alpha Cronbach* sebagai berikut:

$$r = \left(\frac{n}{n-1} \right) \left(1 - \frac{\sum \sigma_b^2}{\sigma_1^2} \right)$$

Dimana:

r : koefisien ralibilitas perangkat tes

n : banyaknya item tes

$\sum \sigma_b^2$: jumlah varians skor setiap butir tes

σ_1^2 : varians total.⁷⁵

⁷³Nurliyana, "Perbandingan Model Pembelajaran *Course Review Horay* (CRH) dan Model Pembelajaran *Make A Match* terhadap Hasil Belajar Matematika Siswa Kelas VII SMP Negeri 26 Makassar", *Skripsi* (Makassar: UIN Alauddin Makassar, 2015), h.31.

⁷⁴Karunia Eka Lestari dan Mokhammad Ridwan Yudhanegara, *Penelitian Pendidikan Matematika (Cet.I; Bandung: PT. Refika Aditama, 2015)*, h.206.

H. Teknik Analisis Data

Pengolahan data hasil penelitian digunakan dua teknik statistik, yaitu statistik deskriptif dan statistik inferensial.

1. Analisis Statistik Deskriptif

Statistik deskriptif adalah statistik yang digunakan untuk menganalisis data dengan cara mendeskripsikan atau menggambarkan data yang telah terkumpul sebagaimana adanya tanpa bermaksud membuat kesimpulan yang berlaku untuk umum atau generalisasi. Statistik deskriptif dapat digunakan bila peneliti hanya ingin mendeskripsikan data sampel, dan tidak ingin membuat kesimpulan yang berlaku untuk populasi dimana sampel diambil.⁷⁶

Analisis ini dimaksudkan untuk memberikan gambaran mengenai skor hasil belajar matematika yang diajar menggunakan model pembelajaran *cooperative learning* tipe STAD dengan model pembelajaran *discovery learning* pada siswa. Untuk keperluan analisis ini digunakan skor rata-rata, standar deviasi, dan tabel distribusi frekuensi.

Data yang terkumpul selanjutnya dianalisis secara statistik deskriptif, dengan tujuan untuk menjawab rumusan masalah satu dan dua dengan langkah-langkah sebagai berikut: **(Lihat lampiran D)**

- a. Membuat tabel distribusi frekuensi data tunggal
- b. Menghitung Mean (rata-rata), dengan menggunakan rumus:

⁷⁵Nurliyana, "Perbandingan Model Pembelajaran *Course Review Horay* (CRH) dan Model Pembelajaran *Make A Match* terhadap Hasil Belajar Matematika Siswa Kelas VII SMP Negeri 26 Makassar", *Skripsi* (Makassar: UIN Alauddin Makassar, 2015), h.31-32.

⁷⁶Sugiyono, *Metode Penelitian Kuantitatif, Kualitatif dan R & D* (Cet.VI; Bandung: CV. Alfabeta, 2009), h.147.

$$Me = \bar{X} = \frac{\sum f_i x_i}{\sum f_i} \dots^{77}$$

Keterangan:

\bar{X} = Rata-rata variabel

f_i = Frekuensi untuk variabel

x_i = Tanda kelas interval variabel

c. Menghitung Standar Deviasi (SD)

$$S = \sqrt{\frac{\sum (f_i (x_i - \bar{x})^2)}{(n-1)}} \dots^{78}$$

Keterangan:

S : Standar Deviasi

$\sum (f_i (x_i - \bar{x})^2)$: Jumlah perkalian antara f pada tiap data dengan kuadrat pengurangan antara nilai pada tiap data (x) – mean (\bar{x})

n : jumlah sampel

d. Presentase (%) nilai rata-rata

$$P = \frac{f}{N} \times 100\% \dots^{79}$$

Dimana:

P : Angka presentase

f : Frekuensi yang dicari presentasinya

N : Banyaknya sampel responden

⁷⁷Muhammad Arif Tiro, *Dasar-Dasar Statistik*, Edisi ketiga (Makassar: Andira Publisher Makassar, 2008), h.121.

⁷⁸Muhammad Arif Tiro, *Dasar-Dasar Statistik*, h.172.

⁷⁹Nurliyana, “Perbandingan Model Pembelajaran Course Review Horay (CRH) dan Model Pembelajaran Make A Match terhadap Hasil Belajar Matematika Siswa Kelas VII SMP Negeri 26 Makassar”, *Skripsi* (Makassar: UIN Alauddin Makassar, 2015), h.34.

Pedoman yang digunakan untuk mengubah skor mentah yang diperoleh peserta didik menjadi skor standar (nilai) untuk mengetahui tingkat daya serap peserta didik mengikuti prosedur yang diterapkan oleh Depdiknas Pendidikan Nasional tahun 2003 yaitu:

Tabel 3.5 Tingkat Penguasaan Materi

Tingkat penguasaan (%)	Kategori hasil belajar
0-34	Sangat rendah
35-54	Rendah
55-64	Sedang
65-84	Tinggi
85-100	Sangat tinggi

Sumber : Depdiknas Pendidikan Nasional tahun 2003

2. Analisis Statistik Inferensial

Statistik inferensial (sering juga disebut statistik induktif atau statistik probabilitas) adalah teknik statistik yang digunakan untuk menganalisis data sampel dan hasilnya diberlakukan untuk populasi.⁸⁰

a. Uji Normalitas

Uji normalitas merupakan salah satu uji prasyarat untuk memenuhi asumsi kenormalan dalam analisis data statistik parametrik. Pengujian ini dilakukan untuk mengetahui apakah sebaran data berdistribusi normal atau tidak. Data dikatakan berdistribusi normal jika data memusat pada nilai rata-rata dan median sehingga kurvanya menyerupai lonceng yang simetris.⁸¹ Untuk pengujian tersebut digunakan rumus *Chi-kuadrat* yang dirumuskan sebagai berikut:

⁸⁰Sugiyono, *Metode Penelitian Kuantitatif, Kualitatif dan R & D* (Cet.VI; Bandung: Alfabeta, 2009), h.148.

⁸¹Karunia Eka Lestari dan Mokhammad Ridwan Yudhanegara, *Penelitian Pendidikan Matematika* (Cet.I; Bandung: PT. Refika Aditama, 2015), h.243.

$$X_{hitung}^2 = \sum_{i=1}^k \frac{(O_i - E_i)^2}{E_i}$$

Keterangan :

X^2 = Nilai Chi-kuadrat hitung

O_i = Frekuensi hasil pengamatan

E_i = Frekuensi harapan

K = Banyaknya kelas.

Kriteria pengujian normal bila X_{hitung}^2 lebih kecil dari X_{tabel}^2 dimana X_{tabel}^2 diperoleh dari daftar X^2 dengan dk = (k-1) pada taraf signifikan $\alpha = 0,05$. Jika kita menggunakan SPSS (*Statistical Packaged For Social Science*) dalam melakukan uji normalitas, maka digunakan uji *One Sample Kolmogrov-Smirnov* dengan menggunakan taraf signifikan 0.05.

H_0 : angka signifikan (Sig) < 0.05, maka data tidak berdistribusi normal

H_1 : angka signifikan (Sig) > 0.05, maka data berdistribusi normal

b. Uji Homogenitas

Uji homogenitas merupakan salah satu uji prasyarat analisis data statistik parametrik pada teknik komparasional (membandingkan). Uji homogenitas dilakukan untuk mengetahui apakah variansi data dari sampel yang dianalisis homogen atau tidak.⁸² Pengujian ini dilakukan karena peneliti akan menggeneralisasikan akhir penelitian atau hipotesis yang dicapai pada sampel

⁸²Karunia Eka Lestari dan Mokhammad Ridwan Yudhanegara, *Penelitian Pendidikan Matematika*, h.248.

terhadap populasi. Dalam artian bahwa apabila data yang diperoleh homogen maka kelompok-kelompok sampel berasal dari populasi yang sama. Pengujian ini jg dilakukan untuk mengetahui uji *t-test* komparatif yang akan digunakan. Rumus yang akan digunakan *separated varians* atau *polled varians*. Untuk pengujian homogenitas data tes pemahaman konsep digunakan uji F dengan rumus sebagai berikut:

$$F = \frac{\text{variens terbesar}}{\text{variens terakhir}} \dots \dots \dots^{83}$$

Kriteria pengujian adalah populasi homogen, jika $F_{hitung} < F_{tabel}$ dan populasi tidak homogen, jika $F_{hitung} > F_{tabel}$ pada taraf nyata dengan F_{tabel} didapat dari distribusi F dengan derajat kebebasan (dk) = $(n_1 - 1; n_2 - 1)$ masing-masing sesuai dengan dk pembilang dan dk penyebut pada taraf $\alpha = 0,05$. Jika kita menggunakan SPSS (*Statistical Packaged For Social Science*) dalam melakukan uji homogenitas, maka sebagai kriteria pengujian, jika nilai signifikansi lebih dari 0.05 maka dapat dikatakan bahwa varian dari dua atau lebih kelompok data adalah sama.⁸⁴

H_0 : Jika signifikansi yang diperoleh < 0.05 , maka variansi setiap sampel tidak sama (tidak homogen)

H_1 : Jika signifikansi yang diperoleh > 0.05 , maka variansi setiap sampel sama (homogen)

⁸³Nurliyana, “Perbandingan Model Pembelajaran *Course Review Horay* (CRH) dan Model Pembelajaran *Make A Match* terhadap Hasil Belajar Matematika Siswa Kelas VII SMP Negeri 26 Makassar”, *Skripsi* (Makassar: UIN Alauddin Makassar, 2015), h.37.

⁸⁴Ilmiah, “Perbandingan Model Pembelajaran *Discovery Learning* (DL) dan *Problem Based Learning* (PBL) Berbasis *Assesment For Learning* (AFL) Terhadap Hasil belajar Matematika Siswa Kelas VII SMP Al Mazaakhirah Baramuli Kab. Pinrang”, *Skripsi* (Makassar: UIN Alauddin Makassar, 2016), h.51.

c. Uji Hipotesis

Pengujian hipotesis digunakan untuk mengetahui dugaan sementara atau jawaban sementara yang dirumuskan dalam hipotesis penelitian dengan menggunakan uji dua pihak.

$$H_0: \mu_1 = \mu_2 \text{ lawan } H_1: \mu_1 \neq \mu_2$$

Keterangan:

H_0 : Tidak terdapat perbedaan yang signifikan antara hasil belajar matematika siswa yang diajar menggunakan model pembelajaran *cooperative learning* tipe STAD dengan model pembelajaran *discovery learning* pada siswa kelas VII SMPN 1 Tinggimoncong.

H_1 : Terdapat perbedaan yang signifikan antara hasil belajar matematika siswa yang diajar menggunakan model pembelajaran *cooperative learning* tipe STAD dengan model pembelajaran *discovery learning* pada siswa kelas VII SMPN 1 Tinggimoncong.

μ_1 : Rata-rata hasil belajar siswa yang diajar dengan model pembelajaran *cooperative learning* tipe STAD

μ_2 : Rata-rata hasil belajar siswa yang diajar dengan model pembelajaran *discovery learning*.

Pengujian hipotesis menggunakan *t-test*. Terdapat beberapa rumus *t-test*. Jika menggunakan SPSS, maka digunakan uji *Independent Sample T-Test* dengan menggunakan taraf signifikan 0,05. Kriteria data diperoleh dari $n_1 = n_2$ dengan varians homogen maka untuk pengujian hipotesis digunakan uji *T-test Polled Varians* dua pihak dengan rumus:

$$t_{hitung} = \frac{\bar{x}_1 - \bar{x}_2}{\sqrt{\frac{(n_1 - 1)S_1^2 + (n_2 - 1)S_2^2}{n_1 + n_2 - 2} \left(\frac{1}{n_1} + \frac{1}{n_2}\right)}}$$

Keterangan:

\bar{x}_1 : Nilai rata-rata kelompok eksperimen 1

\bar{x}_2 : Nilai rata-rata kelompok eksperimen 2

S_1^2 : Variansi kelompok eksperimen 1

S_2^2 : Variansi kelompok eksperimen 2

n_1 : Jumlah sampel kelompok eksperimen 1

n_2 : Jumlah sampel kelompok eksperimen 2.

Hipotesis penelitian akan diuji dengan kriteria pengujian adalah:

- 1) Jika $t_{hitung} < t_{tabel}$ atau taraf signifikan $> \alpha$ (nilai sign > 0.05) maka H_0 diterima dan H_1 ditolak. Hal ini berarti tidak terdapat perbedaan yang signifikan antara hasil belajar matematika siswa yang diajar menggunakan model pembelajaran *cooperative learning* tipe STAD dengan model pembelajaran *discovery learning* pada siswa kelas VII SMPN 1 Tinggimoncong.
- 2) Jika atau taraf signifikan $t_{hitung} > t_{tabel}$ (nilai sign < 0.05) maka H_0 ditolak dan H_1 diterima. Berarti, Terdapat perbedaan yang signifikan antara hasil belajar matematika siswa yang diajar menggunakan model pembelajaran *cooperative learning* tipe STAD dengan model pembelajaran *discovery learning* pada siswa kelas VII SMPN 1 Tinggimoncong.

BAB IV

HASIL PENELITIAN DAN PEMBAHASAN

A. Hasil Penelitian

Hasil penelitian ini merupakan jawaban dari rumusan masalah yang telah ditetapkan sebelumnya yang dapat menguatkan hipotesis atau jawaban sementara. Berdasarkan hasil penelitian yang telah dilakukan di SMPN 1 Tinggimoncong diperoleh data sebagai berikut:

1. Deskripsi Hasil Belajar Matematika Siswa yang Belajar dengan Menggunakan Model Pembelajaran *Cooperative Learning* Tipe STAD Pada Kelas Eksperimen 1.

Model pembelajaran *cooperative learning* tipe STAD adalah salah satu model pembelajaran dimana siswa dibagi dalam kelompok-kelompok kecil yang terdiri dari empat sampai enam orang yang saling bekerja sama dalam kelompok-kelompok kecil tersebut untuk mencapai tujuan pembelajaran. Pembagian kelompoknya dilakukan secara heterogen, dalam setiap kelompok terdapat siswa yang memiliki kemampuan lebih sehingga mampu mendiskusikan dan membantu teman kelompoknya dalam memahami pelajaran, selanjutnya salah satu kelompok mempresentasikan hasil kerja kelompoknya kemudian kelompok yang lain memberikan tanggapan, dan guru memberikan pengarahan untuk mencapai tujuan pembelajaran.

Pertemuan pertama berlangsung pada tanggal 12 januari 2017 selama 3×40 menit. Pertemuan pertama merupakan perkenalan dengan siswa sekaligus memberikan tes awal (*pretest*) yang bertujuan untuk mengetahui sejauh mana hasil belajar matematika siswa sebelum penggunaan model pembelajaran *cooperative learning* tipe STAD. *Pretest* berlangsung selama 2×30 menit, kemudian disisa

waktu yang ada peneliti gunakan untuk memberikan gambaran tentang materi yang akan dipelajari.

Pertemuan kedua berlangsung pada tanggal 16 januari 2017 selama 2×40 menit. Pada pertemuan kedua ini peneliti membagi kelompok yang terdiri dari 4-5 orang dimana pada setiap kelompok sudah dipilih ketua kelompok masing-masing, kemudian peneliti mulai membagikan LKS pada masing-masing kelompok dengan menerapkan model pembelajaran *cooperative learning* tipe STAD pada kelas eksperimen 1. Dalam penelitian ini, langkah-langkah pembelajaran yang dilakukan peneliti pada kelas eksperimen1 adalah sebagai berikut:

- a. Peneliti membuka/menyiapkan peserta didik (mengucapkan salam,doa dan mengecek kehadiran).
- b. Peneliti menyampaikan tujuan pembelajaran.
- c. Peneliti memotivasi peserta didik.
- d. Peneliti menyampaikan judul materi tentang “Perbandingan”.
- e. Peneliti mendemonstrasikan tentang materi perbandingan dan membagikan buku paket matematika pada peserta didik.
- f. Peneliti mengorganisis peserta didik kedalam kelompok belajar.
- g. Peneliti membagikan LKS disetiap kelompok belajar.
- h. Peneliti membimbing penyelidikan peserta didik.
- i. Peneliti menunjuk perwakilan tiap kelompok untuk mempresentasikan hasil kerja kelompoknya.
- j. Peneliti membimbing untuk menyimpulkan materi pelajaran.
- k. Peneliti memberikan evaluasi kepada peserta didik.

Pertemuan ketiga dan keempat sama dengan pertemuan yang kedua hanya saja indikator yang berbeda dan materi yang diberikan berlanjut dari materi sebelumnya.

Pertemuan kelima yang berlangsung pada tanggal 26 januari 2017 merupakan pertemuan terakhir dimana peneliti memberikan tes akhir (*posttest*) dengan waktu 2 × 40 menit.

Berdasarkan hasil penelitian yang dilaksanakan di SMPN 1 Tinggimoncong, penulis mengumpulkan data dari instrumen tes melalui nilai hasil belajar *pretest* dan *posttest* siswa sebagai berikut:

Tabel 4.1. Data Siswa yang Belajar Menggunakan Model Pembelajaran Cooperative Learning Tipe STAD pada Kelas Eksperimen 1

NO	NAMA	NILAI	
		PRE-TEST	POST-TEST
1	Adji Surbakti	63	70
2	Afreiza	47	65
3	Amilsa	35	65
4	Astri Nur Fadilla	38	66
5	Aswar Ramadhan	53	67
6	Aulia Fitri Ramadhani	36	65
7	Ayu	72	77
8	Dapitra Iqbal Asmarlufi	55	75
9	Dimas Bayu Ramadhan	52	70
10	Didimus Oktovianus M	50	93
11	Hasnawati	28	66
12	Hijrah Febri Lisa	32	65
13	Hildayanti	84	90
14	Idil Anugrah	71	75
15	Iis Afrilyah	20	65
16	Kartika Dewi Nur Asmarani	82	85
17	Kurnia Vera Waresa	60	80
18	Magfirah	42	80
19	M. Gilang Ramadhan	85	100
20	M. Nabil Saputra	70	75
21	Maryam Salimah	82	88
22	Mirnawati B	25	66
23	Muh. Fikar Febriasyah	52	70
24	Muh. Fiqri Arifin	61	75
25	Muh. Iqbal	66	85

26	Muh. Ridwansyah Saleh	43	70
27	Muhammad Ahyudi	66	80
28	Rayaldi Rante Salu	10	60
29	Reski Nur Miranda	49	68
30	Rismayanti	39	77
31	Stephanie Wijaya Effendy	85	92
32	Wahida Parandingan	33	85

Sumber: Data hasil belajar matematika siswa kelas eksperimen 1 SMPN 1 Tinggimoncong

Hasil analisis deskriptif untuk hasil belajar matematika siswa pada kelas eksperimen1 setelah dilakukan tes hasil belajar dapat dilihat pada *output* SPSS dibawah ini!

Tabel 4.2 Deskripsi Hasil Belajar Matematika Siswa Kelas VII SMPN 1 Tinggimoncong yang Belajar dengan Menggunakan Model Pembelajaran *Cooperative Learning* Tipe STAD

Descriptive Statistics						
	N	Minimum	Maximum	Mean	Std. Deviation	Variance
Pretest_eksperimen1	32	10	85	52.69	20.259	410.415
Posttest_eksperimen2	32	60	100	75.31	10.149	102.996
Valid N (listwise)	32					

Berdasarkan hasil *output* SPSS diatas, maka dapat diketahui bahwa:

a. *Pretest* kelas eksperimen 1

Nilai terendah yang diperoleh pada kelas eksperimen 1 adalah 10 sedangkan nilai tertinggi adalah 85. Nilai rata-rata (*mean*) adalah 52,69 dengan standar deviasinya adalah 20,259 dan variansi sebesar 410,415.

b. *Posttest* kelas eksperimen 1

Nilai terendah yang diperoleh pada kelas eksperimen 1 setelah penggunaan model pembelajaran *cooperative learning* tipe STAD adalah 60 sedangkan nilai tertinggi adalah 100. Nilai rata-rata (*mean*) adalah 75,31 dengan standar deviasinya adalah 10,149 dan variansi sebesar 102,996.

Berdasarkan hasil *pretest* dan *posttest* pada kelas eksperimen 1 diperoleh nilai rata-rata hasil belajar matematika meningkat, yakni nilai rata-rata *pretest* adalah 52,69 sedangkan nilai rata-rata *posttest* adalah 75,31. Jika hasil belajar siswa dikelompokkan dalam kategori sangat rendah, rendah, sedang, tinggi, dan sangat tinggi akan diperoleh frekuensi dan presentase setelah dilakukan *pretest* dan *posttest* yang dimasukkan dalam kategori kelompok sebagai berikut:

Tabel 4.3 Distribusi Frekuensi dan Persentase serta Pengkategorian Skor Hasil *Pretest* dan *Posttest* Siswa Kelas Eksperimen 1 yang Belajar dengan Menggunakan Model Pembelajaran *Cooperative Learning* Tipe STAD.

Tingkat Penguasaan	Kategori	<i>Pretest</i> kelas eksperimen 1		<i>Posttest</i> kelas eksperimen 1	
		Frekuensi	Persentase (%)	Frekuensi	Persentase (%)
0 – 34	Sangat rendah	6	18,75	0	0
35 – 54	Rendah	12	37,5	0	0
55 – 64	Sedang	4	12,5	1	3,125
65 – 84	Tinggi	8	25	23	71,875
85 – 100	Sangat tinggi	2	6,25	8	25
Jumlah		32	100	32	100

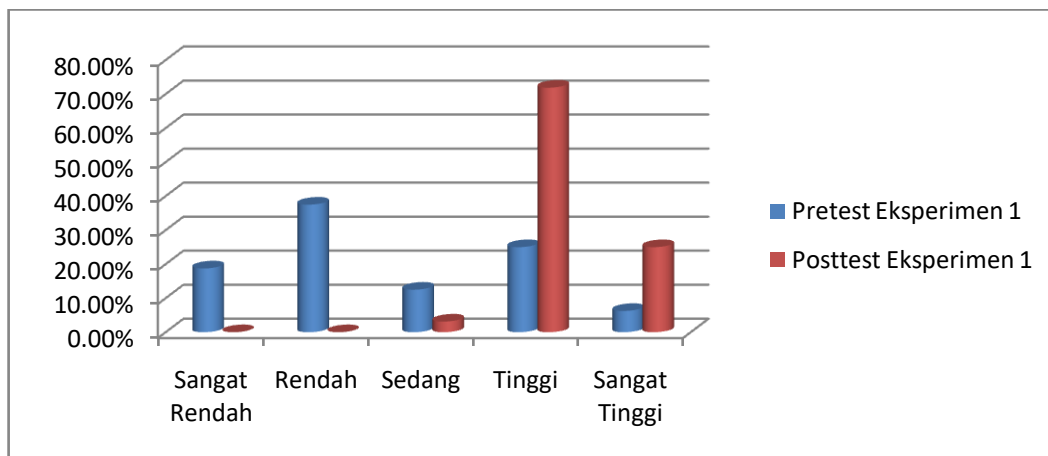
Sumber : Hasil *Pretest* dan *Posttest* Kelas Eksperimen₁ Siswa Kelas VII SMPN 1 Tinggimoncong pada mata pelajaran Matematika

Berdasarkan tabel diatas maka dapat diketahui bahwa tingkat penguasaan materi siswa pada *pretest* dan *posttest* sebagai berikut:

- a. Pada *pretest* terdapat 6 siswa dengan presentase 18,75% berada pada kategorisangat rendah, 12 siswa dengan presentase 37,5% berada pada kategori rendah, 4 siswa dengan presentase 12,5% berada pada kategori sedang, 8 siswa dengan presentase 25% berada pada kategori tinggi dan 2 siswa dengan presentase 6,25% berada pada kategori sangat tinggi.
- b. Pada *posttest* terdapat 0 siswa dengan presentase 0% berada pada kategori sangat rendah, 0 siswa dengan presentase 0% berada pada kategori rendah, 1 siswa dengan presentase 3,125% berada pada kategori sedang, 23 siswa dengan

presentase 71,875% berada pada kategori tinggi dan 8 siswa dengan presentase 25% berada pada kategori sangat tinggi.

Penyajian hasil belajar matematika kelas eksperimen 1 dalam diagram batang dapat dilihat sebagai berikut:



Gambar 4.1 Diagram Batang Hasil *Pretest* dan *Posttest* Kelas Eksperimen 1

Berdasarkan diagram batang hasil *pretest* dan *posttest* di atas dapat kita lihat bahwa presentase terbanyak pada hasil *pretest* dan *posttest* kelas eksperimen 1 berada pada kategori rendah dan terjadi peningkatan hasil *posttest* pada kategori tinggi.

Berikut ini data hasil observasi pada kelas eksperimen 1 untuk mengetahui proses belajar siswa yang diajar menggunakan model pembelajaran *cooperative learning* tipe STAD sebagai berikut:

Tabel 4.4 Hasil Observasi Kelompok Eksperimen 1

No	Komponen Yang Diamati	Pertemuan		
		I	II	III
1	Siswa yang hadir pada saat pembelajaran	31	28	28
2	Siswa yang fokus terhadap materi yang diajarkan	31	28	28
3	Siswa yang aktif pada saat diskusi dan pembahasan contoh soal	7	16	20
4	Siswa yang menjawab pada saat diajukan	10	12	15

	pertanyaan tentang materi yang diajarkan			
5	Siswa yang bertanya materi yang belum dimengerti	5	6	7
6	Siswa yang mengajukan diri untuk mengerjakan soal di papan tulis	0	10	7
7	Siswa yang aktif pada saat kerja kelompok menyelesaikan LKS	18	27	25
8	Siswa yang mengajukan tangan untuk mewakili kelompoknya untuk mempresentasikan hasil kelompoknya	7	6	6
9	Siswa yang memberi tanggapan terhadap presentase kelompok lain	2	5	0
10	Siswa yang melakukan kegiatan lain pada saat kerja kelompok	0	1	2
11	Siswa yang masih perlu bimbingan dalam mengerjakan soal	7	8	6

Sumber : Data hasil observasi langsung aktivitas belajar siswa kelas VII SMPN 1 Tinggimoncong

Berdasarkan hasil pengamatan yang telah peneliti lakukan, diperoleh data yang dapat menjelaskan bahwa hampir seluruh siswa berperan aktif dalam melaksanakan pembelajaran dengan diterapkannya model pembelajaran *cooperative learning* tipe STAD pada mata pelajaran matematika untuk materi perbandingan.

2. Deskripsi Hasil Belajar Matematika Siswa yang Belajar dengan Menggunakan Model Pembelajaran *Discovery Learning* pada Kelas Eksperimen 2.

Model pembelajaran *discovery learning* adalah salah satu model pembelajaran yang mengutamakan pada pemahaman konsep siswa. Pada model pembelajaran *discovery learning* ini, siswa dibagi dalam beberapa kelompok dan selanjutnya satu kelompok mempresentasikan hasil dari kerja kelompoknya sedangkan kelompok yang lain memberikan tanggapan, guru hanya membimbing siswa untuk menemukan konsep dan memberikan pengarahan untuk mencapai tujuan pembelajaran.

Pertemuan pertama berlangsung pada tanggal 13 januari 2017 selama 2×40 menit. Pertemuan pertama merupakan perkenalan dengan siswa sekaligus

memberikan tes awal (*pretest*) yang bertujuan untuk mengetahui sejauh mana hasil belajar matematika siswa sebelum penggunaan model pembelajaran *discovery learning*. *Pretest* berlangsung selama 2×30 menit, kemudian sisa waktu yang ada peneliti gunakan untuk memberikan gambaran tentang materi yang akan dipelajari.

Pertemuan kedua berlangsung pada tanggal 14 januari 2017 selama 3×40 menit. Pada pertemuan kedua ini peneliti membagi kelompok yang terdiri dari 4-5 orang, kemudian peneliti mulai membagikan LKS pada masing-masing kelompok dengan menerapkan model pembelajaran *discovery learning* pada kelas eksperimen 2. Dalam penelitian ini, langkah-langkah pembelajaran yang dilakukan peneliti pada kelas eksperimen 2 adalah sebagai berikut:

- a. Peneliti membuka/menyiapkan peserta didik (mengucap salam, doa dan mengecek kehadiran).
- b. Peneliti memberikan gambaran tentang pentingnya memahami materi perbandingan.
- c. Peneliti menyampaikan tujuan pembelajaran.
- d. Peneliti menyampaikan judul materi tentang “Perbandingan”.
- e. Peneliti meminta siswa untuk membaca buku matematika dan memahami masalah secara individu dan mengajukan hal-hal yang belum dipahami terkait permasalahan yang disajikan.
- f. Peneliti meminta siswa menuliskan informasi yang didapatkan dari buku yang telah dibaca dengan menggunakan bahasa sendiri.
- g. Peneliti mengorganisis siswa kedalam kelompok belajar.
- h. Peneliti membagikan LKS disetiap kelompok belajar.
- i. Peneliti membimbing penyelidikan siswa.

- j. Peneliti menunjuk perwakilan salah satu kelompok untuk mempresentasikan hasil kerja kelompoknya.
- k. Peneliti meminta siswa menyimpulkan tentang materi yang telah dipelajari.
- l. Peneliti memberikan evaluasi kepada siswa.
- m. Peneliti menutup dengan mengucapkan salam.

Pertemuan ketiga dan keempat sama dengan pertemuan yang kedua hanya saja indikatornya yang berbeda dan materi yang diberikan berlanjut dari materi sebelumnya.

Pertemuan kelima yang berlangsung pada tanggal 27 januari 2017 merupakan pertemuan terakhir dimana peneliti memberikan tes akhir (*posttest*) dengan waktu 2 × 40 menit.

Berdasarkan hasil penelitian yang dilaksanakan di SMPN 1 Tinggimoncong, penulis mengumpulkan data dari instrumen tes melalui nilai hasil belajar *pretest* dan *posttest* siswa sebagai berikut:

Tabel 4.5 Data Siswa yang Belajar Menggunakan Model Pembelajaran *Discovery Learning* Tipe STAD pada Kelas Eksperimen 2

NO	NAMA	NILAI	
		PRE-TEST	POST-TEST
1	Anita S	47	80
2	A. Bambang J.	15	75
3	Alfina Damayanti	72	81
4	Alvian Ananda	45	82
5	Annisa Rahman	44	66
6	Aprilia Prasanti	49	80
7	Dian Yunita Herfani W.	15	60
8	Dinda Lestari S	37	68
9	Dwi Sukma Wulandari	45	60
10	Feby Nasrani P	47	70
11	Haedar	40	60
12	Hijrah Amalia M	25	67
13	Indra Ramadhan	23	70
14	M. Irgy Anugrah	36	67
15	M. Tegar Aryaksa	10	65

16	M. Zaki Ihzanul Yakin	27	64
17	Marwah	20	67
18	Mawaddah Warahmah	22	70
19	Miftahul Jannah	45	70
20	Muh. Farhan	37	80
21	Muh. Fadhil	50	95
22	Muh. Arsikin	36	65
23	Nasrullah	20	65
24	Putri Oktaviani	20	70
25	Rayhan Al Athar	15	65
26	Reski Anugrah	15	78
27	Reski Fausia	52	75
28	Rika	35	65
29	Rizky Wulandari M	43	65
30	Salwani Mansyur	26	70
31	Syahrul Gunawan	27	70
32	Syahrul Ramadhan	15	60
33	Tri Nurwahid Mustakim	37	81

Sumber: Data hasil belajar matematika siswa kelas eksperimen 2 SMPN 1 Tinggimoncong

Hasil analisis deskriptif untuk hasil belajar matematika siswa pada kelas eksperimen 2 setelah dilakukan tes hasil belajar dapat dilihat pada *output* SPSS dibawah ini!

Tabel 4.6 Deskripsi Hasil Belajar Matematika Siswa Kelas VII SMPN 1 Tinggimoncong yang Belajar dengan Menggunakan Model Pembelajaran *Discovery Learning*

Descriptive Statistics						
	N	Minimum	Maximum	Mean	Std. Deviation	Variance
Pretest_ekperimen2	33	10	72	33.09	14.419	207.898
Posttest_ekperimen2	33	60	95	70.48	8.004	64.070
Valid N (listwise)	33					

Berdasarkan hasil *output* SPSS diatas, maka dapat diketahui bahwa:

a. *Pretest* kelas eksperimen 2

Nilai terendah yang diperoleh pada kelas eksperimen 2 adalah 10 sedangkan nilai tertinggi adalah 72. Nilai rata-rata (*mean*) adalah 33,09 dengan standar deviasinya adalah 14,419 dan variansi sebesar 207,898.

b. *Posttest* kelas eksperimen 2

Nilai terendah yang diperoleh pada kelas eksperimen 2 adalah 60 sedangkan nilai tertinggi adalah 95. Nilai rata-rata (*mean*) adalah 70,48 dengan standar deviasinya adalah 8,004 dan variansi sebesar 64,070.

Berdasarkan hasil *pretest* dan *posttest* pada kelas eksperimen 2 diperoleh nilai rata-rata hasil belajar matematika meningkat, yakni nilai rata-rata *pretest* adalah 33,09 sedangkan nilai rata-rata *posttest* adalah 70,48. Jika hasil belajar siswa dikelompokkan dalam kategori sangat rendah, rendah, sedang, tinggi, dan sangat tinggi akan diperoleh frekuensi dan presentase setelah dilakukan *pretest* dan *posttest* yang dimasukkan dalam kategori kelompok sebagai berikut:

Tabel 4.7 Distribusi Frekuensi dan Persentase serta Pengkategorian Skor Hasil *Pretest* dan *Posttest* Siswa Kelas Eksperimen 2 yang Belajar dengan Menggunakan Model Pembelajaran *Discovery Learning*

Tingkat Penguasaan	Kategori	<i>Pretest</i> kelas eksperimen 1		<i>Posttest</i> kelas eksperimen 1	
		Frekuensi	Persentase (%)	Frekuensi	Persentase (%)
0 – 34	Sangat Rendah	15	45,46	0	0
35 – 54	Rendah	17	51,51	0	0
55 – 64	Sedang	0	0	5	15,15
65 – 84	Tinggi	1	3,03	27	81,82
85 – 100	Sangat Tinggi	0	0	1	3,03
Jumlah		33	100%	33	100%

Sumber : Hasil Pretest dan Posttest Kelas Eksperimen 2 Siswa Kelas VII SMPN 1 Tinggimoncong pada mata pelajaran Matematika Materi Perbandingan

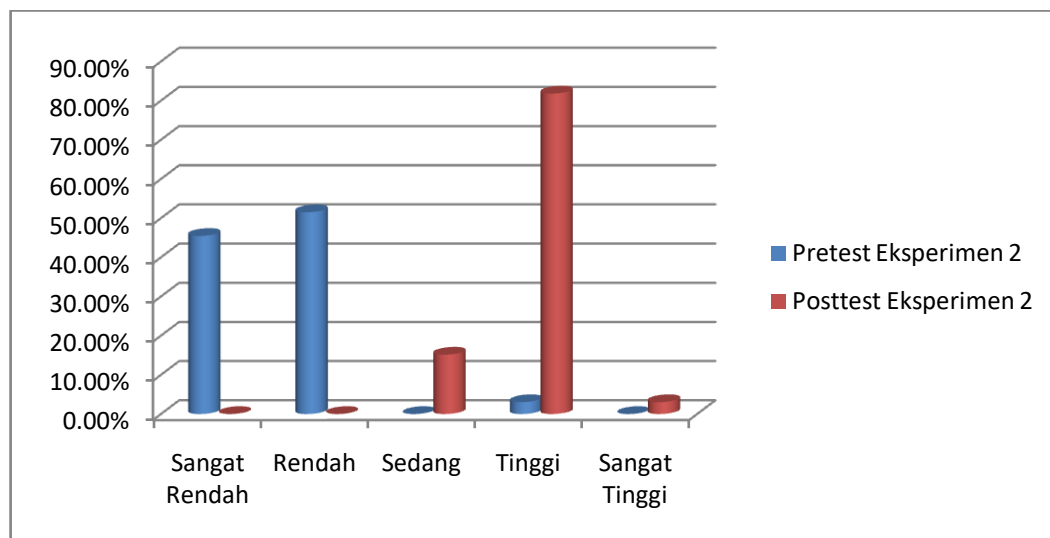
Berdasarkan tabel diatas maka dapat diketahui bahwa tingkat penguasaan materi siswa pada *pretest* dan *posttest* sebagai berikut:

- a. Pada *pretest* terdapat 15 siswa dengan presentase 45,46% berada pada kategorisangat rendah, 17 siswa dengan presentase 51,51% berada pada kategori rendah, 0 siswa dengan presentase 0% berada pada kategori sedang, 1 siswa

dengan presentase 3,03% berada pada kategori tinggi dan 0 siswa dengan presentase 0% berada pada kategori sangat tinggi.

- b. Pada *posttest* terdapat 0 siswa dengan presentase 0% berada pada kategori sangat rendah, 0 siswa dengan presentase 0% berada pada ketegori rendah, 5 siswa dengan presentase 15,15% berada pada kategori sedang, 27 siswa dengan presentase 81,82% berada pada kategori tinggi dan 1 siswa dengan presentase 3,03% berada pada kategori sangat tinggi.

Penyajian hasil belajar matematika kelas eksperimen 2 dalam diagram batang dapat dilihat sebagai berikut:



Gambar 4.2 Diagram Batang Hasil *Pretest* dan *Posttest* Kelas Eksperimen 2

Berdasarkan diagram batang hasil *pretest* dan *posttest* di atas dapat kita lihat bahwa presentase terbanyak pada hasil *pretest* dan *posttest* kelas eksperimen 1 berada pada kategori rendah dan terjadi peningkatan hasil *posttest* pada kategori tinggi.

Berikut ini data hasil observasi pada kelas eksperimen 2 untuk mengetahui proses belajar siswa yang diajar menggunakan model pembelajaran *discovery learning* sebagai berikut:

Tabel 4.8 Hasil Observasi Kelompok Eksperimen 2

No	Komponen Yang Diamati	Pertemuan		
		I	II	III
1	Siswa yang hadir pada saat pembelajaran	32	30	28
2	Siswa yang fokus terhadap materi yang diajarkan	32	30	28
3	Siswa yang aktif pada saat diskusi dan pembahasan contoh soal	30	15	18
4	Siswa yang menjawab pada saat diajukan pertanyaan tentang materi yang diajarkan	10	7	10
5	Siswa yang bertanya materi yang belum dimengerti	4	5	3
6	Siswa yang mengajukan diri untuk mengerjakan soal di papan tulis	2	3	6
7	Siswa yang aktif pada saat kerja kelompok menyelesaikan LKS	30	30	25
8	Siswa yang mengajukan tangan untuk mewakili kelompoknya untuk mempresentasikan hasil kelompoknya	4	5	6
9	Siswa yang memberi tanggapan terhadap presentase kelompok lain	2	0	2
10	Siswa yang melakukan kegiatan lain pada saat kerja kelompok	2	0	3
11	Siswa yang masih perlu bimbingan dalam mengerjakan soal	12	10	8

Sumber : Data hasil observasi langsung aktivitas belajar siswa kelas VII SMPN 1 Tinggimoncong

Berdasarkan hasil pengamatan yang telah peneliti lakukan, diperoleh data yang dapat menjelaskan bahwa hampir seluruh siswa berperan aktif dalam melaksanakan pembelajaran dengan diterapkannya model pembelajaran *discovery learning* pada mata pelajaran matematika untuk materi perbandingan.

3. Perbedaan Hasil Belajar Matematika Siswa Menggunakan Model Pembelajaran *Cooperative Learning* Tipe STAD dan Model Pembelajaran *Discovery Learning* pada Siswa Kelas VII SMPN 1 Tinggimoncong.

Pada bagian ini dilakukan analisis statistik inferensial untuk mengetahui apakah terdapat perbedaan yang signifikan antara hasil belajar matematika siswa yang diajar menggunakan model pembelajaran *cooperative learning* tipe STAD dengan model pembelajaran *discovery learning* pada siswa kelas VII SMPN 1 Tinggimoncong atau tidak. Penulis melakukan analisis dengan melihat data *posttest* yang diperoleh kelas eksperimen 1 dan kelas eksperimen 2.

a. Uji Normalitas

Pengujian normalitas bertujuan untuk menyatakan apakah data skor hasil belajar matematika siswa untuk kelas eksperimen1 dan kelas eksperimen2 dari populasi berdistribusi normal atau tidak. Pengujian normal atau tidaknya data pada penelitian ini menggunakan statistik SPSS versi 20 melalui uji *One-Sample Kolmogorov-Smirnov Test*.

Pengujian normalitas data digunakan untuk mengetahui apakah data tersebut normal atau tidak. Jika data tersebut berdistribusi normal maka $sig > \alpha$ dan jika data tersebut tidak berdistribusi normal maka $sig < \alpha$. Pengujian normalitas tersebut dapat dilihat pada *output* SPSS berikut ini:

Tabel 4.9 Hasil Uji Normalitas *Pretest* dan *Posttest* Kelas Eksperimen 1

		One-Sample Kolmogorov-Smirnov Test	
		pretest_eks1	posttest_eks1
N		32	32
Normal Parameters ^{a,b}	Mean	52.69	75.31
	Std. Deviation	20.259	10.149
Most Extreme Differences	Absolute	.082	.168
	Positive	.063	.168
	Negative	-.082	-.124
Kolmogorov-Smirnov Z		.465	.953
Asymp. Sig. (2-tailed)		.982	.324

a. Test distribution is Normal.

b. Calculated from data.

Berdasarkan pengolahan data dengan SPSS diatas, maka diperoleh nilai *sig pretest* kelas eksperimen 1 sebesar 0,982, berarti nilai *sig* lebih besar dari α ($0,982 > 0,05$). Sedangkan untuk *posttest* diperoleh nilai *sig* sebesar 0,324, berarti nilai *sig* lebih besar dari α ($0,324 > 0,05$). Jadi, dapat disimpulkan bahwa data berdistribusi normal.

Selanjutnya, uji normalitas *pretest* kelas eksperimen 2 melalui *output* SPSS dapat dilihat berikut ini:

Tabel 4.10 Hasil Uji Normalitas *Pretest* dan *Posttest* Kelas Eksperimen 2

		One-Sample Kolmogorov-Smirnov Test	
		pretest_eks2	posttest_eks2
N		33	33
Normal Parameters ^{a,b}	Mean	33.09	70.48
	Std. Deviation	14.419	8.004
Most Extreme Differences	Absolute	.118	.221
	Positive	.118	.221
	Negative	-.098	-.095
Kolmogorov-Smirnov Z		.679	1.270
Asymp. Sig. (2-tailed)		.746	.079

a. Test distribution is Normal.

b. Calculated from data.

Berdasarkan pengolahan data dengan SPSS diatas, maka diperoleh nilai *sig pretest* kelas eksperimen 2 sebesar 0.746, berarti nilai *sig* lebih besar dari α ($0,746 > 0,05$). Sedangkan untuk *posttest* diperoleh nilai *sig* kelas eksperimen 2 sebesar 0,079

berarti nilai *sig* lebih besar dari α ($0,079 > 0,05$). Jadi, dapat disimpulkan bahwa data berdistribusi normal.

b. Uji Homogenitas

Sebelum mengadakan pengujian hipotesis, maka terlebih dahulu dilakukan uji homogenitas, karena hal itu merupakan syarat untuk melakukan pengujian dalam analisis inferensial. Uji homogenitas bertujuan untuk melihat apakah data pada kedua kelas tersebut memiliki variansi yang sama (homogen) atau tidak. Dasar pengambilan keputusan untuk uji homogenitas adalah sebagai berikut:

H_0 : Jika signifikansi yang diperoleh < 0.05 , maka variansi setiap sampel tidak sama (tidak homogen)

H_1 : Jika signifikansi yang diperoleh > 0.05 , maka variansi setiap sampel sama (homogen)

Pengujian homogenitas dilakukan pada data hasil *pretest* kelas eksperimen 1 dan kelas eksperimen 2, dengan taraf signifikansi yang ditetapkan sebelumnya yaitu $\alpha = 0,05$. Hasil pengujian homogenitas dapat dilihat pada *output* SPSS berikut ini:

Tabel 4.11 Hasil Uji Homogenitas Kelas Eksperimen 1 dan Kelas Eksperimen 2

Test of Homogeneity of Variances

Pretest

Levene Statistic	df1	df2	Sig.
3.379	1	63	.071

Berdasarkan *output* SPSS diatas, maka diperoleh nilai *sig* = 0,71. Dengan demikian dapat dilihat bahwa nilai *sig* lebih besar dari nilai α ($0,71 > 0,05$) sehingga H_0 ditolak. Maka dapat disimpulkan bahwa data hasil *pretest* kelas eksperimen 1 dan kelas eksperimen 2 memiliki variansi yang sama (homogen).

c. Uji Hipotesis

Uji hipotesis dengan menggunakan uji t-test bertujuan untuk menetapkan ada tidaknya perbedaan yang signifikan antara hasil belajar matematika siswa yang diajar menggunakan model pembelajaran *cooperative learning* tipe STAD dengan model pembelajaran *discovery learning* pada siswa kelas VII SMPN 1 Tinggimoncong. Dengan demikian dirumuskan hipotesis statistik sebagai berikut:

H_0 : Tidak terdapat perbedaan yang signifikan antara hasil belajar matematika siswa yang diajar menggunakan model pembelajaran *cooperative learning* tipe STAD dengan model pembelajaran *discovery learning* pada siswa kelas VII SMPN 1 Tinggimoncong.

H_1 : Terdapat perbedaan yang signifikan antara hasil belajar matematika siswa yang diajar menggunakan model pembelajaran *cooperative learning* tipe STAD dengan model pembelajaran *discovery learning* pada siswa kelas VII SMPN 1 Tinggimoncong

Tabel 4.12 Hasil Uji *Independent Sample T-Test*

		Levene's Test for Equality of Variances		t-test for Equality of Means						
		F	Sig.	T	Df	Sig. (2-tailed)	Mean Difference	Std. Error Difference	95% Confidence Interval of the Difference	
									Lower	Upper
Nilai	Equal variances assumed	2,594	,112	2,133	63	,037	4,828	2,263	,305	9,351
	Equal variances not assumed			2,125	58,913	,038	4,828	2,272	,282	9,373

Teknik pengujian yang digunakan adalah uji *independent sample t-test* dengan taraf signifikan $\alpha = 0,05$. Berdasarkan hasil perhitungan SPSS diperoleh nilai

signifikan = 0,037 sehingga dapat disimpulkan bahwa H_0 ditolak dan H_1 diterima karena nilai sig $< \alpha$ ($0,037 < 0,05$). Jadi, terdapat perbedaan yang signifikan antara hasil belajar matematika siswa yang diajar menggunakan model pembelajaran *cooperative learning* tipe STAD dengan model pembelajaran *discovery learning* pada siswa kelas VII SMPN 1 Tinggimoncong.

B. Pembahasan

Berdasarkan hasil analisis statistik deskriptif untuk kelas eksperimen 1 diperoleh nilai rata-rata *pre-test* yaitu 52,69 dan nilai rata-rata *posttest* yaitu 75,31. Terjadi peningkatan hasil belajar siswa sebesar 22,62. Berdasarkan hasil lembar observasi pada pertemuan pertama, dari 31 orang siswa yang hadir dapat dilihat bahwa dari 11 komponen yang diamati siswa paling aktif pada saat kerja kelompok menyelesaikan LKS sebanyak 18 orang dan siswa yang masih perlu bimbingan dalam mengerjakan soal sebanyak 7 orang. Pada pertemuan kedua, dari 28 orang siswa yang hadir siswa yang aktif pada saat kerja kelompok menyelesaikan LKS mengalami peningkatan menjadi 27 orang dan siswa yang masih perlu bimbingan sebanyak 8 orang. Pada pertemuan ketiga, dari 28 orang siswa yang hadir rata-rata dari 11 komponen yang diamati mengalami peningkatan sedangkan siswa yang masih memerlukan bimbingan semakin sedikit. Sehingga dapat disimpulkan bahwa hampir semua siswa berperan aktif dalam model pembelajaran *cooperative learning* tipe STAD. Oleh karena itu, model pembelajaran *cooperative learning* tipe STAD dapat digunakan dalam proses pembelajaran sesuai dengan teori yang dikemukakan oleh Vygotsky yang menyatakan bahwa dalam mengonstruksi suatu konsep, siswa perlu memperhatikan lingkungan sosial. Teori ini menekankan, bahwa belajar

dilakukan dengan adanya interaksi terhadap lingkungan sosial ataupun fisik seseorang.⁸⁵

Berdasarkan hasil analisis statistik deskriptif untuk kelas eksperimen 2 diperoleh nilai rata-rata *pre-test* yaitu 33,09 dan nilai rata-rata *posttest* yaitu 70,48. Terjadi peningkatan hasil belajar siswa sebesar 37,39. Berdasarkan hasil lembar observasi pada pertemuan pertama, dari 32 orang siswa yang hadir dapat dilihat bahwa dari 11 komponen yang diamati siswa paling aktif pada saat diskusi serta pembahasan contoh soal yaitu sebanyak 30 orang dan pada saat kerja kelompok menyelesaikan LKS sebanyak 30 orang dan siswa yang masih perlu bimbingan dalam mengerjakan soal sebanyak 12 orang. Pada pertemuan kedua, dari 30 orang siswa yang hadir siswa yang aktif pada saat kerja kelompok menyelesaikan LKS mengalami peningkatan menjadi 30 orang dan siswa yang masih perlu bimbingan sebanyak 10 orang. Pada pertemuan ketiga, dari 28 orang siswa yang hadir rata-rata dari 11 komponen yang diamati mengalami peningkatan sedangkan siswa yang masih memerlukan bimbingan semakin sedikit. Sehingga dapat disimpulkan bahwa hampir semua siswa berperan aktif dalam model pembelajaran *discovery learning*. Oleh karena itu, model pembelajaran *discovery learning* dapat digunakan sesuai dengan teori yang dikemukakan oleh Jerome S. Bruner menyatakan bahwa proses belajar akan berjalan dengan baik dan kreatif jika guru memberikan kesempatan kepada siswa untuk menemukan suatu konsep, teori, aturan atau pemahaman melalui contoh-contoh yang dijumpai dalam kehidupan. Teori ini meyakini, bahwa cara

⁸⁵Karunia Eka Lestari dan Mokhammad Ridwan Yudhanegara, *Penelitian Pendidikan Matematika* (Cet.I; Bandung: PT. Refika Aditama, 2015), h.32.

terbaik untuk belajar adalah memahami konsep, arti, dan hubungan yang diperoleh suatu kesimpulan⁸⁶.

Hasil dari *pretest* dan *posttest* kedua kelas tersebut selanjutnya dilakukan uji normalitas, uji homogenitas, dan uji hipotesis. Dari uji normalitas dan uji homogenitas menunjukkan bahwa kedua kelas berdistribusi normal dan homogen.

Berdasarkan hasil penelitian, peningkatan hasil belajar siswa pada kelas eksperimen 1 yaitu 22,62. Sedangkan untuk kelas eksperimen 2 yaitu 37,39. Perbedaan rata-rata peningkatan hasil belajar pada kedua kelas tersebut adalah 14,77 atau peningkatan hasil belajar kelas eksperimen 2 lebih tinggi dibandingkan dengan kelas eksperimen 1. Sehingga memungkinkan penulis melihat bahwa ada perbedaan yang signifikan antara kedua model pembelajaran yang diterapkan tersebut yaitu model pembelajaran *cooperative learning* tipe STAD dan model pembelajaran *discovery learning* terhadap hasil belajar matematika siswa kelas VII SMPN 1 Tinggimoncong, dan setelah dilakukan pengujian hipotesis dapat disimpulkan bahwa terdapat perbedaan yang signifikan antara hasil belajar matematika siswa yang diajar menggunakan model pembelajaran *cooperative learning* tipe STAD dengan model pembelajaran *discovery learning* pada siswa kelas VII SMPN 1 Tinggimoncong.

Hasil penelitian ini sejalan dengan penelitian yang dilakukan oleh Ekawati Sukandar dalam skripsinya yang berjudul “Perbandingan Model Pembelajaran *Discovery Learning* Dengan Model Pembelajaran *Kooperatif Tipe Student Team Achievement Division (STAD)* pada Mata Pelajaran Konstruksi Bangunan Di SMKN 1 Sumedang”. Hasil penelitian menunjukkan bahwa terdapat perbedaan hasil belajar siswa antara yang menggunakan model pembelajaran *kooperatif tipe STAD* dengan

⁸⁶Karunia Eka Lestari dan Mokhammad Ridwan Yudhanegara, *Penelitian Pendidikan Matematika* (Cet.I; Bandung: PT. Refika Aditama, 2015), h.33.

model pembelajaran *Discovery Learning*, serta peningkatan hasil belajar siswa dengan menggunakan model pembelajaran *kooperatif tipe STAD* lebih tinggi dibandingkan dengan menggunakan model pembelajaran *Discovery Learning*.⁸⁷

Setelah dilakukan pengolahan data, dapat dilihat adanya perbedaan hasil belajar antara kelas eksperimen 1 dan kelas eksperimen 2 mungkin disebabkan oleh beberapa faktor seperti:

1. Kemampuan setiap siswa berbeda-beda dalam menyerap pelajaran yang diberikan.
2. Ketidakmampuan siswa dalam menyesuaikan diri dengan model-model pembelajaran yang baru diterapkan.

⁸⁷Fajar Purnandita, dkk, “Komparasi Model Pembelajaran *Discovery Learning* Dengan *Student Team Achievement Division (STAD)* Terhadap Hasil Belajar Kognitif Ilmu Bangunan Gedung Siswa Kelas X SMKN 1 Kendal”, *Jurnal* (2013), h.1.

BAB V

PENUTUP

A. Kesimpulan

Berdasarkan hasil penelitian dan pembahasan yang telah dipaparkan pada bab sebelumnya, maka diperoleh beberapa kesimpulan sebagai berikut:

1. Hasil belajar matematika siswa kelas VII SMPN 1 Tinggimoncong sebelum penerapan model pembelajaran *cooperative learning* tipe STAD diperoleh nilai rata-rata 52,69 berada dalam kategori rendah, sedangkan setelah penerapan model pembelajaran tersebut hasil belajar matematika siswa meningkat dengan nilai rata-rata sebesar 75,31 berada dalam kategori tinggi.
2. Hasil belajar matematika siswa kelas VII SMPN 1 Tinggimoncong sebelum penerapan model pembelajaran *discovery learning* diperoleh nilai rata-rata 33,09 berada dalam kategori rendah, sedangkan setelah penerapan model pembelajaran tersebut hasil belajar siswa meningkat dengan nilai rata-rata sebesar 70,48 berada dalam kategori tinggi.
3. Berdasarkan peningkatan hasil belajar siswa setelah dilakukan *pretest* dan *posttest* pada kelas eksperimen 1 adalah 22,62 dan kelas eksperimen 2 adalah 37,39. Setelah dilakukan pengujian hipotesis maka terdapat perbedaan yang signifikan antara hasil belajar matematika siswa yang diajar menggunakan model pembelajaran *cooperative learning* tipe STAD dengan model pembelajaran *discovery learning* pada siswa kelas VII SMPN 1 Tinggimoncong.

B. Saran

Berdasarkan hasil kesimpulan di atas, maka saran yang dapat peneliti berikan adalah sebagai berikut:

1. Diharapkan para guru yang mengajar khususnya mata pelajaran matematika, dapat melakukan pengajaran matematika dengan menggunakan model pembelajaran *cooperative learning* tipe STAD dan model pembelajaran *discovery learning* agar siswa dapat menjalani proses pembelajaran yang lebih menarik.
2. Diharapkan bagi pihak sekolah agar dapat memfasilitasi diterapkannya berbagai model pembelajaran seperti model pembelajaran *cooperative learning* tipe STAD dan model pembelajaran *discovery learning* sehingga guru mempunyai pilihan dalam mengajarkan suatu materi.

DAFTAR PUSTAKA

- Abdisa, Garuma dan Tesfaye Getinet, "The effect of guided discovery on students' Physics achievement", *Journal International Lat. Am. J. Phys. Educ. Vol. 6, No. 4* (2012)
- Ahsan, Arfiyadi. *Model Pembelajaran Student Team Achievement Division (STAD)*, <http://modelpembelajarankooperatif.blogspot.co.id/2012/08/student-team-achievement-division-stad-3721.html>
- Amana, Lila, "Perbedaan Hasil Belajar Siswa Melalui Penerapan Model Pembelajaran Kooperatif Tipe STAD Dan Tipe *Think Pair Share* Pada Mata Pelajaran Akuntansi Di Kelas X^A SMA Negeri Gorongtalo", *Jurnal* (2013)
- Amri, Sofan. *Pengembangan & Model Pembelajaran dalam Kurikulum 2013* (Cet.I; Jakarta: PRESTASI PUSTAKA PUBLISHER, 2013)
- Anhar, Mutmainna, "Komparasi Hasil Belajar Fisika Peserta Didik Kelas VIII SMP Negeri 3 Bajeng Melalui Metode *Discovery Learning* dan *Assignment And Recitation* pada Materi Alat Optik", *Skripsi* (2015)
- Anwar, Moh. Rizal dan J.A Pramukantoro, "Perbandingan Hasil Belajar Antara Siswa Yang Menggunakan Model Pembelajaran *Reciprocal Teaching* Dengan Model Pembelajaran STAD Pada Standart Kompetensi Menerapkan Dasar-Dasar Kelistrikan Kelas X TAV Di SMK Negeri 7 Surabaya", *Jurnal Pendidikan Teknik Elektro Volume 02 Nomor 02* (2013)
- Aspahan, Ari Iswari, "Perbandingan Hasil Belajar Matematika Antara Siswa yang Diajar Menggunakan Model Pembelajaran Kooperatif Tipe TGT dengan Tipe jigsaw pada Siswa Kelas XI MA Madani Alauddin Paopao Kabupaten Gowa", *Skripsi* (Makassar: UIN Alauddin Makassar, 2015)
- Azmi, Sarah Nur, "Perbandingan Antara Model Pembelajaran *Cooperative Learning* Tipe STAD Dengan Pembelajaran Konvensional Dalam Rangka Meningkatkan Hasil Belajar PAI", *Skripsi* (Jakarta: Fakultas Ilmu Tarbiyah Dan Keguruan UIN Syarif Hidayatullah Jakarta, 2012)
- Dalyono, M. *Psikologi Pendidikan* (Cet.VII; Jakarta: Rineka Cipta, 2012)
- Departemen Agama RI, *Al- Hikmah Al-Quran dan Terjemahnya* (Cet.I; Bandung: Diponegoro, 2013).
- Departemen Agama RI, *Undang-Undang dan Peraturan Pemerintah RI tentang Pendidikan*, (Jakarta: Direktorat Jenderal Pendidikan Islam, 2006)
- Hamalik, Oemar. *Proses Belajar Mengajar* (Cet.XVI; Jakarta: PT Bumi Aksara, 2014)
- Hasan, M. Iqbal. *Pokok-Pokok Materi Statistik 2 (Statistik Inferensial)*, Edisi Kedua (Cet.VI; Jakarta: PT Bumi Aksara, 2010)
- Ilmayasari, "Perbandingan hasil Belajar matematika melalui model pembelajaran kooperatif tipe *Student Teams Achievement Division (STAD)* dengan tipe *Cooperative Integrated Reading And Compositition (CIRC)* pada Siswa Kelas VII SMP Negeri 3 Bulukumba", *Skripsi* (Makassar: UIN Alauddin Makassar, 2011)

- Ilmiah, “Perbandingan Model Pembelajaran *Discovery Learning* (DL) dan *Problem Based Learning* (PBL) Berbasis *Assesment For Learning* (AFL) Terhadap Hasil belajar Matematika Siswa Kelas VII SMP Al Mazaakhirah Baramuli Kab. Pinrang”, *Skripsi* (Makassar: UIN Alauddin Makassar, 2016)
- Jusniati, “Perbandingan Hasil Belajar Matematika Melalui Model Pembelajaran *Quantum Thinker* Dan *Quantum Writer* Pada Siswa VIII SMP IT Wahdah Islamiah Makassar”, *Skripsi* (Makassar: Fakultas Tarbiyah Dan Keguruan UIN Alauddin Makassar, 2015)
- Kusyairy, Umi. *Psikologi Belajar Panduan Praktis untuk Memahami Psikologi dalam Pembelajaran* (Cet.I; Makassar: Alauddin University Press, 2014)
- Lestari, Anugrah, dkk, “Pengaruh Model Pembelajaran ARIAS (*Assurance, Relevance, Interest, Assesment, Satisfaction*) Terhadap Hasil Belajar Matematika Peserta Didik Kelas VII SMPN 1 Sungguminasa Kab. Gowa”, *Jurnal Matematika dan Pembelajaran Volume 5, Nomor 1* (2017)
- Lestari, Karunia Eka dan Mokhammad Ridwan Yudhanegara, *Penelitian Pendidikan Matematika* (Cet.I; Bandung: PT. Refika Aditama, 2015)
- Lestari, Shanti Indah, dkk, “Eksperimentasi Model Pembelajaran *Problem Based Learning* (PBL), *Discovery Learning* (DL), dan *Problem Possing* (PP) Ditinjau Dari Kecerdasan Majemuk Siswa Pada Materi Kubus Dan Balok SMP Negeri Kabupaten Demak Tahun Ajaran 2014/2015”, *Jurnal Elektronik Pembelajaran Matematika Vol.3, No.8* (2015)
- Nurliyana, “Perbandingan Model Pembelajaran *Course Review Horay* (CRH) dan Model Pembelajaran *Make A Match* terhadap Hasil Belajar Matematika Siswa Kelas VII SMP Negeri 26 Makassar”, *Skripsi* (Makassar: UIN Alauddin Makassar, 2015)
- Purnandita, Fajar, dkk, “Komparasi Model Pembelajaran *Discovery Learni ng* dengan *Student Team Achievement Division* (STAD) Terhadap Hasil Belajar Kognitif Ilmu Bangunan Gedung Siswa Kelas X SMKN 1 Kendal”, *Jurnal* (2013)
- Rohmah, Naili, dkk, “*Cooperative Learning Model as Mathematic Concept Introduction for Early Childhood*”, *Indonesian Journal of Early Childhood Education Studies* (2016)
- Sugiyono, *Metode Penelitian Kuantitatif, Kualitatif dan R & D* (Cet.VI; Bandung: Alfabeta, 2009)
- Sukandar, Ekawati. “Perbandingan Model Pembelajara *Discovery Learning* dengan Mode Pembelajaran Kooperatif Tipe *Student Teams Achievement Division* (STAD) pada Mata Pelajaran Konstuksi Bangunan di SMKN 1 Sumedang”, *Skripsi* (Jakarta: Fakultas Pendidikan Teknik Dan Kejuruan Universitas Pendidikan Indonesia, 2015)
- Sanjaya, Wina. *Penelitian Pendidikan (Jenis, Metode dan Prosedur)* (Cet.III;., Jakarta: Prenadamedia Group, 2015)
- Sari, Berti Okta, dkk, ”Eksperimentasi Model Pembelajaran *Problem Based Learning* (PBL), *Discovery Learning* (DL), dan *Cooperative Learning* (CL) Ditinjau dari Kecerdasan Interpersonal Siswa”, *Jurnal Elektronik Pembelajaran Matematika Vol.3, No.6* (2015)

- Shoimin, Aris, *68 Model Pembelajaran INOVATIF dalam Kurikulum 2013* (Cet.II; Yogyakarta: Ar-Ruzz Media, 2016)
- Setyawan, Roni, dkk, “Perbedaan Hasil Belajar Matematika Siswa Yang Diajar Menggunakan Model kooperatif Antara Tipe STAD Dengan Tipe JIGSAW Pada pokok Bahasan Segi Empat Di kelas VII SMP Muhammadiyah 1 Genteng Tahun Ajaran 2011/2012”, *Jurnal Vol.4, No.1* (2013)
- Syah, Muhibbin. *Psikologi Belajar* (Cet.XIII; Jakarta: Rajawali Pers, 2013)
- Syarifuddin, Kepala Sekolah SMPN 1 Tinggimoncong, wawancara langsung pada tanggal 22 juli 2016
- Tiro, Muhammad Arif. *Dasar-Dasar Statistik*, Edisi ketiga (Makassar: Andira Publisher Makassar, 2008)
- Wang, Tzu-Pu, “*The Comparison of the Difficulties between Cooperative Learning and Traditional Teaching Methods in College English Teachers*”, *The Journal of Human Resource and Adult Learning Vol. 3, Num. 2* (2007)
- Woods, Denise M. dan Kuan-Chou Chen, “Evaluation Techniques For Cooperative Learning”, *International Journal of Management & Information Systems – First Quarter Volume 14, Number 1*(2010)
- Wyk, Micheal M. Van, “*Do Student Teams Achievement Divisions Enhance Economic Literacy? An Quasi-experimental Design*”, *Journal International* (2010)
- Zulkarnain, “*The Effect of Stad Type Cooperative Learning Initiated by Story Questions toward the Ability to Complete Story Questions in Math of Class viii Students of Junior High School (SMPN 1 and MTSN) in Pangean District, Kuantan Singingi Regency*”, *Mediterranean Journal of Social Sciences MCSER Publishing, Rome-Italy Vol 6 No 3 S1*(2015)

RIWAYAT HIDUP



Nurmilawati biasa dipanggil Mila lahir di Lembang Panai pada tanggal 19 Juli 1995. Terlahir dari pasangan suami istri Bapak Karim dan Ibu Muliati. Beralamat di Lembang Panai, Kelurahan Gantarang, Kecamatan Tinggimoncong, Kabupaten Gowa. Penulis adalah anak pertama dari 2 bersaudara Penulis sekarang bertempat tinggal di Jl. Sultan Alauddin No.64 Kelurahan Mangasa Kecamatan Rappocini Kota Makassar.

Pendidikan yang telah ditempuh oleh penulis yaitu SD Inpres Lembang Panai lulus tahun 2007, SMP Negeri 1 Tinggimoncong lulus tahun 2010, SMA Negeri 1 Tinggimoncong lulus tahun 2013, dan tahun 2013 penulis diterima sebagai mahasiswa Jurusan Pendidikan Matematika di Universitas Islam Negeri (UIN) Alauddin Makassar melalui jalur SNPTN.

Selama berstatus mahasiswi, penulis juga aktif dalam berbagai organisasi baik dalam lembaga independen maupun ekstra kampus. Pada tahun 2013 penulis mulai aktif pada salah satu lembaga independen yang bernama *Mathematics Education Club* (MEC) RAKUS Makassar dan aktif sebagai pengurus lembaga pada periode kepengurusan tahun 2014 - 2015. Pada tahun 2014 aktif pada organisasi daerah yang bernama Himpunan Mahasiswa (HIPMA) Gowa dan aktif sebagai pengurus pada periode kepengurusan tahun 2015 - 2016.

LAMPIRAN

UNIVERSITAS ISLAM NEGERI
ALAUDDIN
MAKASSAR

The logo of Universitas Islam Negeri Alauddin Makassar is a green emblem with a central yellow shield containing Arabic calligraphy. The emblem is set against a white background with a subtle shadow.

LAMPIRAN A: VALIDITAS DAN RELIABILITAS

- A-1 Hasil Uji Coba
- A-2 Hasil Uji Validitas
- A-3 Hasil Uji Reliabilitas

UNIVERSITAS ISLAM NEGERI
ALAUDDIN
M A K A S S A R

HASIL UJI COBA *PRETEST*
KELAS KELAS VII SMPN 1 TINGGIMONCONG

NO	NAMA	BUTIR SOAL										SKOR
		1	2	3	4	5	6	7	8	9	10	
1		8	8	0	5	8	8	1	1	8	8	55
2		1	0	1	1	1	0	0	0	0	1	5
3		8	8	8	5	8	7	1	1	7	8	61
4		8	8	8	5	8	1	8	1	1	8	56
5		8	8	1	5	1	1	8	1	1	8	42
6		8	8	8	5	8	8	8	1	8	8	70
7		0	3	3	1	8	0	1	3	0	0	19
8		1	3	3	1	3	0	1	3	0	1	16
9		8	0	5	5	5	0	1	0	0	8	32
10		8	0	5	8	8	0	1	0	0	8	38
11		6	6	3	8	1	1	1	1	1	6	34
12		8	3	8	5	8	8	1	1	8	8	58
13		8	5	8	3	8	8	1	1	8	8	58
14		1	2	3	1	3	1	1	6	1	1	20
15		10	1	8	8	1	8	3	0	8	10	57
16		1	0	8	8	1	8	3	0	8	1	38
17		1	0	8	1	1	0	0	0	0	1	12
18		1	0	10	1	3	0	0	0	0	1	16
19		8	1	8	8	8	1	8	1	1	8	52
20		8	1	1	1	1	1	1	1	1	8	24
21		10	8	10	10	10	8	8	8	2	10	84
22		8	8	8	8	1	8	3	8	2	8	62
23		8	8	8	8	1	8	8	8	2	8	67
24		8	5	8	8	8	5	8	8	5	8	71
25		8	7	8	8	1	5	2	7	5	8	59
26		7	7	8	7	6	4	7	6	4	7	63
27		6	2	7	1	7	1	3	3	1	6	37

HASIL UJI COBA *POSTTEST*
KELAS KELAS VII SMPN 1 TINGGIMONCONG

NO	NAMA	BUTIR SOAL										SKOR
		1	2	3	4	5	6	7	8	9	10	
1		8	2	8	0	5	1	8	8	1	8	49
2		1	0	1	1	1	0	0	0	0	0	4
3		8	3	8	8	5	1	7	8	1	6	55
4		8	8	8	8	5	8	1	8	1	1	56
5		8	1	1	1	5	8	1	8	1	1	35
6		8	8	8	8	5	8	8	8	1	8	70
7		0	8	8	3	1	1	0	3	3	0	27
8		1	8	3	3	1	1	0	3	3	0	23
9		8	1	5	5	5	1	0	0	0	0	25
10		8	8	8	5	8	1	0	0	0	0	38
11		6	8	1	3	8	1	1	6	1	1	36
12		8	1	8	8	5	1	8	3	1	8	51
13		8	8	8	8	3	1	8	5	1	8	58
14		1	1	3	3	1	1	1	2	6	1	20
15		10	8	1	8	8	3	8	1	0	0	47
16		1	8	1	8	8	3	8	0	0	8	45
17		1	8	1	8	1	0	0	0	0	0	19
18		1	8	3	10	1	0	0	0	0	0	23
19		8	8	8	8	8	8	1	1	1	1	52
20		8	1	1	1	1	1	1	1	1	1	17
21		10	8	10	10	10	8	8	8	8	8	88
22		8	8	1	8	8	3	8	8	8	6	66
23		8	8	1	8	8	8	8	8	8	5	70
24		8	8	8	8	8	8	5	5	8	4	70
25		8	8	1	8	8	2	5	7	7	5	59
26		7	7	6	8	7	7	4	7	6	4	63
27		6	6	7	7	1	3	1	2	3	1	37

**HASIL UJI VALIDITAS PRETEST
KELAS VII SMPN 1 TINGGIMONCONG**

Correlations

		S1	S2	S3	S4	S5	S6	S7	S8	S9	S10	total
S1	Pearson Correlation	1	.509**	.244	.643**	.323	.496**	.483*	.186	.379	1.000**	.805**
	Sig. (2-tailed)		.007	.220	.000	.100	.008	.011	.354	.051	.000	.000
	N	27	27	27	27	27	27	27	27	27	27	27
S2	Pearson Correlation	.509**	1	.111	.411*	.224	.512**	.529**	.504**	.310	.509**	.706**
	Sig. (2-tailed)	.007		.583	.033	.260	.006	.005	.007	.116	.007	.000
	N	27	27	27	27	27	27	27	27	27	27	27
S3	Pearson Correlation	.244	.111	1	.408*	.246	.428*	.343	.259	.288	.244	.536**
	Sig. (2-tailed)	.220	.583		.034	.216	.026	.080	.193	.145	.220	.004
	N	27	27	27	27	27	27	27	27	27	27	27
S4	Pearson Correlation	.643**	.411*	.408*	1	.106	.540**	.537**	.358	.337	.643**	.754**
	Sig. (2-tailed)	.000	.033	.034		.600	.004	.004	.066	.086	.000	.000
	N	27	27	27	27	27	27	27	27	27	27	27
S5	Pearson Correlation	.323	.224	.246	.106	1	.168	.266	.018	.230	.323	.448*
	Sig. (2-tailed)	.100	.260	.216	.600		.403	.180	.928	.248	.100	.019
	N	27	27	27	27	27	27	27	27	27	27	27
S6	Pearson Correlation	.496**	.512**	.428*	.540**	.168	1	.263	.307	.843**	.496**	.776**
	Sig. (2-tailed)	.008	.006	.026	.004	.403		.184	.119	.000	.008	.000
	N	27	27	27	27	27	27	27	27	27	27	27
S7	Pearson Correlation	.483*	.529**	.343	.537**	.266	.263	1	.417*	.082	.483*	.665**
	Sig. (2-tailed)	.011	.005	.080	.004	.180	.184		.030	.684	.011	.000
	N	27	27	27	27	27	27	27	27	27	27	27
S8	Pearson Correlation	.186	.504**	.259	.358	.018	.307	.417*	1	-.050	.186	.474*
	Sig. (2-tailed)	.354	.007	.193	.066	.928	.119	.030		.803	.354	.012
	N	27	27	27	27	27	27	27	27	27	27	27
S9	Pearson Correlation	.379	.310	.288	.337	.230	.843**	.082	-.050	1	.379	.589**
	Sig. (2-tailed)	.051	.116	.145	.086	.248	.000	.684	.803		.051	.001
	N	27	27	27	27	27	27	27	27	27	27	27
S10	Pearson Correlation	1.000**	.509**	.244	.643**	.323	.496**	.483*	.186	.379	1	.805**
	Sig. (2-tailed)	.000	.007	.220	.000	.100	.008	.011	.354	.051		.000
	N	27	27	27	27	27	27	27	27	27	27	27
total	Pearson Correlation	.805**	.706**	.536**	.754**	.448*	.776**	.665**	.474*	.589**	.805**	1
	Sig. (2-tailed)	.000	.000	.004	.000	.019	.000	.000	.012	.001	.000	
	N	27	27	27	27	27	27	27	27	27	27	27

** . Correlation is significant at the 0.01 level (2-tailed).

* . Correlation is significant at the 0.05 level (2-tailed).

HASIL UJI VALIDITAS *POSTTEST*
KELAS VII SMPN 1 TINGGIMONCONG

Correlations

		s1	s2	s3	s4	s5	s6	s7	s8	s9	s10	total
s1	Pearson Correlation	1	,009	,323	,244	,643**	,483*	,496**	,509**	,186	,380	,676**
	Sig. (2-tailed)		,965	,100	,220	,000	,011	,008	,007	,354	,051	,000
	N	27	27	27	27	27	27	27	27	27	27	27
s2	Pearson Correlation	,009	1	,096	,610**	,379	,302	,156	,131	,254	,069	,459*
	Sig. (2-tailed)	,965		,633	,001	,051	,126	,437	,516	,201	,731	,016
	N	27	27	27	27	27	27	27	27	27	27	27
s3	Pearson Correlation	,323	,096	1	,246	,106	,266	,168	,224	,018	,329	,443*
	Sig. (2-tailed)	,100	,633		,216	,600	,180	,403	,260	,928	,094	,021
	N	27	27	27	27	27	27	27	27	27	27	27
s4	Pearson Correlation	,244	,610**	,246	1	,408*	,343	,428*	,111	,259	,353	,620**
	Sig. (2-tailed)	,220	,001	,216		,034	,080	,026	,583	,193	,071	,001
	N	27	27	27	27	27	27	27	27	27	27	27
s5	Pearson Correlation	,643**	,379	,106	,408*	1	,537**	,540**	,411*	,358	,425*	,750**
	Sig. (2-tailed)	,000	,051	,600	,034		,004	,004	,033	,066	,027	,000
	N	27	27	27	27	27	27	27	27	27	27	27
s6	Pearson Correlation	,483*	,302	,266	,343	,537**	1	,263	,529**	,417*	,234	,681**
	Sig. (2-tailed)	,011	,126	,180	,080	,004		,184	,005	,030	,240	,000
	N	27	27	27	27	27	27	27	27	27	27	27
s7	Pearson Correlation	,496**	,156	,168	,428*	,540**	,263	1	,512**	,307	,886**	,757**
	Sig. (2-tailed)	,008	,437	,403	,026	,004	,184		,006	,119	,000	,000
	N	27	27	27	27	27	27	27	27	27	27	27
s8	Pearson Correlation	,509**	,131	,224	,111	,411*	,529**	,512**	1	,504**	,556**	,709**
	Sig. (2-tailed)	,007	,516	,260	,583	,033	,005	,006		,007	,003	,000
	N	27	27	27	27	27	27	27	27	27	27	27
s9	Pearson Correlation	,186	,254	,018	,259	,358	,417*	,307	,504**	1	,294	,555**
	Sig. (2-tailed)	,354	,201	,928	,193	,066	,030	,119	,007		,137	,003
	N	27	27	27	27	27	27	27	27	27	27	27
s10	Pearson Correlation	,380	,069	,329	,353	,425*	,234	,886**	,556**	,294	1	,722**
	Sig. (2-tailed)	,051	,731	,094	,071	,027	,240	,000	,003	,137		,000
	N	27	27	27	27	27	27	27	27	27	27	27
total	Pearson Correlation	,676**	,459*	,443*	,620**	,750**	,681**	,757**	,709**	,555**	,722**	1
	Sig. (2-tailed)	,000	,016	,021	,001	,000	,000	,000	,000	,003	,000	
	N	27	27	27	27	27	27	27	27	27	27	27

** . Correlation is significant at the 0.01 level (2-tailed).

* . Correlation is significant at the 0.05 level (2-tailed).

**HASIL UJI RELIABILITAS *PRETEST*
KELAS VII SMPN 1 TINGGIMONCONG**

Case Processing Summary

		N	%
Cases	Valid	27	100,0
	Excluded ^a	0	,0
	Total	27	100,0

a. Listwise deletion based on all variables in the procedure.

Reliability Statistics

Cronbach's Alpha	N of Items
.854	10

Dari gambar *output* diatas, diketahui bahwa nilai Alpha sebesar 0,854, dengan nilai signifikansi 5%. Kesimpulannya Alpha = 0,854 > sig = 0,05 artinya item-item tes hasil belajar reliabel.

1. $0,90 \leq r \leq 1,00$ Sangat tinggi
2. $0,70 \leq r < 0,90$ Tinggi
3. $0,40 \leq r < 0,70$ Sedang
4. $0,20 \leq r < 0,399$ Rendah
5. $r < 0,20$ Sangat rendah

**HASIL UJI REALIBILITAS *POSTTEST*
KELAS VII SMPN 1 TINGGIMONCONG**

Case Processing Summary

		N	%
Cases	Valid	27	100,0
	Excluded ^a	0	,0
	Total	27	100,0

a. Listwise deletion based on all variables in the procedure.

Reliability Statistics

Cronbach's Alpha	N of Items
.838	10

Dari gambar *output* diatas, diketahui bahwa nilai Alpha sebesar 0,838, dengan nilai signifikansi 5%. Kesimpulannya $\text{Alpha} = 0,838 > \text{sig} = 0,05$ artinya item-item tes hasil belajar reliabel.

1. $0,90 \leq r \leq 1,00$ Sangat tinggi
2. $0,70 \leq r < 0,90$ Tinggi
3. $0,40 \leq r < 0,70$ Sedang
4. $0,20 \leq r < 0,399$ Rendah
5. $r < 0,20$ Sangat rendah

LAMPIRAN B :

INSTRUMEN PENELITIAN

- **B-1 Kisi-Kisi Instrumen**
- **B-2 Soal *Pretest* dan *Posttest***
- **B-3 Pedoman Penskoran**
- **B-4 Skala Soal**
- **B-5 Lembar Validasi Instrumen**

UNIVERSITAS ISLAM NEGERI
ALAUDDIN
M A K A S S A R

KISI-KISI INSTRUMEN

Sekolah : SMPN 1 Tinggimoncong
Semester : II (Dua)
Kelas : VII
Materi : Perbandingan

Kompetensi Dasar	Indikator	Bentuk Instrumen			Aspek yang dinilai
		JT	BT	ITEM	
3.9 Menjelaskan rasio dua besaran (satunya sama dan berbeda)	<ul style="list-style-type: none"> Siswa dapat menentukan konsep perbandingan dan skala 	Tes Tertulis	Essay	1, 2	C ₁
	<ul style="list-style-type: none"> Siswa dapat menentukan jenis perbandingan dengan konsep perbandingan senilai 			3,4	C ₁ & C ₂
	<ul style="list-style-type: none"> Siswa dapat menentukan jenis perbandingan dengan konsep berbalik nilai 			5,6	C ₂ & C ₃
4.9 Menyelesaikan masalah yang berkaitan dengan rasio dua besaran (satunya sama dan berbeda)	<ul style="list-style-type: none"> Siswa dapat menentukan perbandingan dua besaran yang satuannya sama atau sejenis 			7,8	C ₂ & C ₃
	<ul style="list-style-type: none"> Siswa dapat menentukan perbandingan dua besaran dengan satuan yang berbeda 			9,10	C ₂ & C ₃

KETERANGAN : C1 : Pengetahuan

C2 : Pemahaman

C3 : Aplikasi

C4 : Analisis

C5 : Sintesis

C6 : Evaluasi

Samata, 2016

Mengetahui,

Pembimbing I

Pembimbing II

Ridwan Idris, S.Ag., M.Pd.

NIP: 19760911200501 1 005

Nur Yuliany, SP., M.Si

NIP:

SOAL PRE-TEST

Satuan Pendidikan	: SMPN 1 Tinggimoncong
Mata Pelajaran	: Matematika
Kelas/Semester	: VII / II
Pokok Bahasan	: Perbandingan
Jumlah Soal	: 10 Nomor
Waktu	: 80 Menit

Petunjuk Pengerjaan:

1. Soal terdiri dari 10 butir soal essay
2. Berdo'alah terlebih dahulu sebelum mengerjakan soal !
3. Tulislah nama anda, nomor urut absen/NIS, dan kelas pada lembar jawaban yang telah disediakan!
4. Bacalah soal dengan seksama dan kerjakan sejujurnya!
5. Jawablah soal yang dianggap mudah terlebih dahulu pada lembar jawaban anda !
6. Jika semua soal selesai dikerjakan, kumpullah lembar jawaban anda kepada guru !
7. Selamat bekerja !

Jawablah pertanyaan-pertanyaan di bawah ini dengan jelas dan benar!

1. Panjang pita Rita 42 cm, sedangkan panjang pita Ani 77 cm. Tentukan perbandingan:
 - a. Panjang pita Rita terhadap panjang pita Ani;
 - b. Panjang pita Ani terhadap panjang pita Rita!
2. Tentukan bentuk paling sederhana dari perbandingan 30: 40!
3. Seorang pedagang membeli 24 kg mangga seharga Rp. 42.000,00. Pada hari berikutnya, ia membeli 60 kg mangga dengan kualitas yang sama. Tentukan berapa yang harus dibayar oleh pedagang tersebut jika diketahui harga 1 kg mangga adalah Rp1.750,00!
4. Harga 3 kg gula pasir Rp. 28.500,00. Berapa rupiah harga 12 kg gula pasir jika diketahui 1 kg gula pasir seharga Rp9.500,00?
5. Ibu Linda membagikan buku-buku kepada 20 siswa dan masing-masing siswa memperoleh 15 buah. Jika buku-buku tersebut dibagikan kepada 25 siswa berapa buku yang akan diterima oleh siswa tersebut?
6. Ibu Rika memiliki 4 kg apel yang sama besar dibagikan kepada 12 anak sehingga setiap anak menerima 4 apel. Berapa apel yang diterima setiap anak jika 4 kg apel itu dibagikan kepada 16 anak?

7. Harga telur Rp10.000,00 per kg. Saat ini harga telur naik 6 : 5 dari harga semula. Berapakah harga telur per kg sekarang?
8. Untuk menempuh jarak 70 km, sebuah sepeda motor memerlukan 2 liter bensin. Berapa liter bensin yang diperlukan sepeda motor itu untuk menempuh jarak 210 km?
9. Jika diketahui 1 lusin buku tulis adalah 12 buah dan harga 1 lusin buku tulis adalah Rp48.000,00. Berapa harga 6 buku tulis?
10. Rini dan Rika adalah teman sekelas. Rumah Rini berjarak sekitar 20.000 meter dari sekolah. Sedangkan rumah Rika berjarak sekitar 15 km dari sekolah. Berapakah perbandingan jarak rumah mereka dari sekolah jika diketahui 1 km = 1000 meter?

SOAL POST-TEST

Satuan Pendidikan	: SMPN 1 Tinggimoncong
Mata Pelajaran	: Matematika
Kelas/Semester	: VII / II
Pokok Bahasan	: Perbandingan
Jumlah Soal	: 10 Nomor
Waktu	: 80 Menit

Petunjuk Pengerjaan:

1. Soal terdiri dari 10 butir soal essay
2. Berdo'alah terlebih dahulu sebelum mengerjakan soal !
3. Tulislah nama anda, nomor urut absen/NIS, dan kelas pada lembar jawaban yang telah disediakan!
4. Bacalah soal dengan seksama dan kerjakan sejujurnya!
5. Jawablah soal yang dianggap mudah terlebih dahulu pada lembar jawaban anda!
6. Jika semua soal selesai dikerjakan, kumpullah lembar jawaban anda kepada guru!
7. Selamat bekerja !

Jawablah pertanyaan-pertanyaan di bawah ini dengan jelas dan benar!

1. Tinggi badan Intan 150 cm, sedangkan tinggi badan Nina 165 cm. Tentukan perbandingan:
 - a. Tinggi badan Intan terhadap tinggi badan Nina;
 - b. Tinggi badan Nina terhadap tinggi badan Intan!
2. Jika antara dua kota pada denah adalah 3 cm. Jika denah tersebut menggunakan skala 1 : 1.500.000, berapakah jarak antara dua kota sebenarnya?
3. Harga 2 sendok makan Rp5.200,00, berapa rupiah harga:
 - a. 5 sendok;
 - b. 1 lusin sendok!
4. Jika harga 7 balon karet Rp21.000,00, berapakah harga 15 balon karet jika diketahui harga 1 balon karet adalah Rp3.000,00?
5. Dengan uang yang tersedia, Ida membeli buku dengan harga Rp1.500,00 per buku. Jika Ida membeli buku dengan harga Rp1.200,00 per buku, berapa banyak buku yang ia peroleh?

6. Ibu mempunyai sekotak permen untuk dibagikan kepada 20 anak. Ternyata setiap anak menerima 9 permen. Jika sekotak permen itu dibagikan kepada 15 anak, berapa permen yang diterima setiap anak?
7. Sebuah mobil menempuh jarak 140 km dengan bahan bakar 40 liter. Jika mobil tersebut menempuh jarak 280 km, berapa bahan bakar yang dibutuhkan?
8. Sebungkus cokelat akan dibagikan kepada 24 anak dan setiap anak mendapat 8 cokelat. Jika cokelat itu dibagikan kepada 16 anak, berapa banyak cokelat yang diperoleh setiap anak?
9. Nabila membeli komputer dengan harga 450 dollar Amerika. Jika nilai tukar 10 dollar Amerika sama dengan Rp89.000,00, berapakah harga komputer yang dibeli Nabila?
10. Seorang peternak kambing mempunyai persediaan makanan untuk 60 ekor kambing selama 2 minggu. Jika peternak itu menambah 10 ekor kambing lagi, persediaan makanan itu akan habis dalam waktu berapa hari?

PEDOMAN PENSKORAN *PRE-TEST*

No	Kunci Jawaban	Skor	Jumlah
1	<p>Diketahui:</p> <p>Panjang pita Rita = 42 cm</p> <p>Panjang pita Ani = 77 cm</p> <p>Ditanya:</p> <p>Perbandingan.</p> <p>Penyelesaian:</p> <p>a. Panjang pita Rita terhadap panjang pita Ani = $42 : 77$ $= 6 : 11$</p> <p>b. Panjang pita Ani terhadap panjang pita Rita = $77 : 42$ $= 11 : 6$</p> <p>Jadi, perbandingan panjang pita Rita terhadap panjang pita Ani adalah $6 : 11$, sedangkan perbandingan panjang pita Ani terhadap Rita adalah $11 : 6$.</p>	<p>5</p> <p>5</p>	<p>10</p>
2	<p>Diketahui:</p> <p>Perbandingan 30 : 40</p> <p>Ditanya:</p> <p>Bentuk paling sederhana</p> <p>Penyelesaian:</p> <p>$30 : 40 = 3 : 4$ (perbandingan didasarkan pada hasil bagi)</p> <p>Jadi, bentuk perbandingan paling sederhananya adalah $3 : 4$.</p>	<p>5</p> <p>5</p>	<p>10</p>
3	<p>Diketahui:</p> <p>Harga 24 kg mangga = Rp42.000,00</p> <p>Harga 1 kg mangga = $\frac{\text{Rp}42.000,00}{24}$ $= \text{Rp}1.750,00$</p> <p>Ditanya:</p> <p>Harga 60 kg mangga</p> <p>Penyelesaian:</p> <p>Harga 24 kg mangga = Rp42.000,00</p> <p>Harga 60 kg mangga = $60 \times \text{Rp}1.750,00$ $= \text{Rp}105.000,00$</p> <p>Jadi, pedagang tersebut harus membayar Rp105.000,00.</p>	<p>5</p> <p>5</p>	<p>10</p>
4	<p>Diketahui:</p> <p>Harga 3 kg gula pasir = Rp28.500,00</p>	<p>5</p>	<p>10</p>

	<p>Harga 1 kg gula pasir = $\frac{\text{Rp}28.500,00}{3}$ = Rp9.500,00</p> <p>Ditanya: Harga 12 kg gula pasir.</p> <p>Penyelesaian: Harga 3 kg gula pasir = Rp28.500,00 Harga 12 kg gula pasir = $12 \times \text{Rp}9.500,00$ = Rp144.000,00</p> <p>Jadi, harga 12 kg gula pasir adalah Rp144.000,00.</p>	5	
5	<p>Diketahui: Buku dibagikan kepada 20 siswa masing-masing mendapat 15 buah</p> <p>Ditanya: Banyak buku yang didapatkan masing-masing siswa jika dibagi pada 25 siswa</p> <p>Penyelesaian:</p> $\frac{20}{25} = \frac{x}{15}$ $\leftrightarrow x = \frac{300}{25}$ $\leftrightarrow x = 12 \text{ buah}$ <p>Jadi, banyak buku yang didapatkan masing-masing untuk 25 siswa adalah 12 buah.</p>	5	10
6	<p>Diketahui: 4 kg apel dibagi ke 12 anak masing-masing mendapat 4 apel</p> <p>Ditanya: Berapa apel yang diterima setiap anak jika 4 kg apel itu dibagikan kepada 16 anak.</p> <p>Penyelesaian:</p> $\frac{12}{16} = \frac{x}{4}$ $\leftrightarrow x = \frac{48}{16}$ $\leftrightarrow x = 3 \text{ buah}$ <p>Jadi, banyak apel yang didapatkan masing-masing anak adalah 3 buah.</p>	5	10
7	<p>Diketahui: Harga telur per kg = Rp10.000,00</p>		

	<p>Perbandingan harga telur naik dari harga telur semula = 6 : 5</p> <p>Ditanya: Harga telur per kg setelah naik.</p> <p>Penyelesaian: Harga telur setelah naik : harga telur semula = 6 : 5</p> <p>Harga telur setelah naik = $\frac{6}{5} \times \text{Rp}10.000,00$</p> $= \frac{\text{Rp } 60.000,00}{5}$ $= \text{Rp}12.000,00$ <p>Jadi, harga telur setelah naik adalah Rp12.000,00.</p>	5	10
8	<p>Diketahui: Untuk menempuh jarak 70 km sepeda motor memerlukan 2 liter bensin</p> <p>Ditanya: Bensin yang diperlukan untuk menempuh jarak 210 km.</p> <p>Penyelesaian:</p> $\frac{210}{70} = \frac{x}{2}$ $\leftrightarrow x = \frac{210 \times 2}{70}$ $\leftrightarrow x = \frac{420}{70}$ $\leftrightarrow x = 6$ <p>Jadi, untuk menempuh jarak 210 km, sepeda motor tersebut memerlukan 6 liter bensin.</p>	5	10
9	<p>Diketahui: 1 lusin buku = 12 buku Harga 1 lusin buku tulis = Rp48.000,00</p> <p>Ditanya: 6 buku =?</p> <p>Penyelesaian: 1 buku = Rp48.000,00/12 1 buku = Rp4.000,00 6 buku = 6 × Rp4.000,00 = Rp24.000,00</p> <p>Jadi, harga 6 buku tulis adalah Rp24.000,00.</p>	5	10
10	Diketahui:	5	10

	<p>1000 meter = 1 km</p> <p>Jarak rumah Rini = 20.000 meter</p> <p>Jarak rumah Rini = $\frac{20.000}{1000} = 20$ km</p> <p>Jarak rumah Rika = 15 km</p> <p>Ditanya:</p> <p>Perbandingan jarak rumah mereka.</p> <p>Penyelesaian:</p> <p>$\frac{20}{15} = \frac{4}{3}$ atau 4 : 3</p> <p>$\frac{15}{20} = \frac{3}{4}$ atau 3 : 4</p> <p>Jadi, perbandingan jarak rumah Rini terhadap rumah Rika adalah 4 : 3 sedangkan perbandingan jarak rumah Rika terhadap rumah Rini adalah 3 : 4.</p>	5	
	Jumlah	100	100

	<p>Jarak sebenarnya antara dua kota itu = $3 \text{ cm} \times 1.500.000$</p> <p style="text-align: center;">$= 4.500.000 \text{ cm} = 45 \text{ km}$</p> <p>Jadi, jarak sebenarnya antara dua kota itu adalah 45 km.</p>		
3	<p>Diketahui:</p> <p>Harga 2 sendok makan = Rp5.200,00</p> <p>Ditanya:</p> <p>Harga.</p> <p>Penyelesaian:</p> <p>Harga 2 sendok makan = Rp5.200,00</p> <p>Harga 1 sendok makan = $\frac{\text{Rp } 5.200,00}{2}$</p> <p style="text-align: center;">$= \text{Rp}2.600,00$</p> <p>a. Harga 5 sendok makan = $5 \times \text{Rp}2.600,00$</p> <p style="text-align: center;">$= \text{Rp}13.000,00$</p> <p>b. 1 lusin sendok = 12 sendok</p> <p>Harga 12 sendok makan = $12 \times \text{Rp}2.600,00$</p> <p style="text-align: center;">$= \text{Rp}31.200,00$</p> <p>Jadi, harga 5 sendok makan adalah Rp13.000,00, sedangkan harga 1 lusin sendok adalah Rp31.000,00.</p>	5	10
4	<p>Diketahui:</p> <p>Harga 7 balon karet = Rp21.000,00</p> <p>Ditanya:</p> <p>Harga 15 balon karet.</p>		10

	<p>Penyelesaian:</p> <p>Harga 7 balon karet = Rp21.000,00</p> <p>Harga 1 balon karet = $\frac{\text{Rp}21.000,00}{7}$</p> <p style="text-align: center;">= Rp3.000,00</p> <p>Harga 15 balon karet = $15 \times \text{Rp}3.000,00$</p> <p style="text-align: center;">= Rp45.000,00</p> <p>Jadi, harga 15 balon karet adalah Rp45.000,00.</p>	5							
5	<p>Diketahui:</p> <p>Ida membeli 40 buku dengan harga Rp1.500,00 per buku</p> <p>Ditanya:</p> <p>Berapa banyak buku yang diperoleh jika Ida membeli buku dengan harga Rp1.200,00.</p> <p>Penyelesaian:</p> <table border="1" style="margin-left: auto; margin-right: auto;"> <thead> <tr> <th>Buku</th> <th>Harga (Rupiah)</th> </tr> </thead> <tbody> <tr> <td>40</td> <td>1.500</td> </tr> <tr> <td>x</td> <td>1.200</td> </tr> </tbody> </table> <p>$\frac{1500}{1200} = \frac{5}{4}$</p> <p>$\frac{40}{x} = \frac{4}{5}$</p> <p>$4x = 5(40)$</p> <p>$4x = 200$</p> <p>$x = \frac{200}{4}$</p>	Buku	Harga (Rupiah)	40	1.500	x	1.200	5	10
Buku	Harga (Rupiah)								
40	1.500								
x	1.200								
		5							

	<p>$x = 50$ buku</p> <p>Jadi, Ida dapat membeli 50 buku dengan harga Rp1.200,00.</p>		
6	<p>Diketahui:</p> <p>Sekotak permen dibagikan pada 20 anak setiap anak mendapat 9 permen</p> <p>Ditanya:</p> <p>Berapa permen yang didapat setiap anak jika dibagi pada 15 anak.</p> <p>Penyelesaian:</p> $\frac{20}{15} = \frac{x}{9}$ $\leftrightarrow x = \frac{20 \times 9}{15}$ $\leftrightarrow x = \frac{180}{15}$ $\leftrightarrow x = 12$ <p>Jadi, setiap anak mendapatkan 12 permen jika dibagi pada 15 anak.</p>	5	10
7	<p>Diketahui:</p> <p>Mobil menempuh jarak 140 km dengan bahan bakar 40 liter.</p> <p>Ditanya:</p> <p>Bahan bakar yang dibutuhkan untuk menempuh 280 km.</p> <p>Penyelesaian:</p> $\frac{280}{140} = \frac{2}{1}$ <p>Misalkan banyaknya bahan bakar yang dibutuhkan untuk</p>	5	10

	<p>menempuh jarak 280 km sebagai a, maka</p> $\leftrightarrow a = \frac{2}{1} \times 40$ $\leftrightarrow a = \frac{80}{1}$ $\leftrightarrow a = 80 \text{ liter}$ <p>Jadi, bahan bakar yang dibutuhkan untuk menempuh 280 km adalah 80 liter.</p>	5	
8	<p>Diketahui:</p> <p>Cokelat dibagikan kepada 20 anak masing-masing mendapatkan 8 cokelat</p> <p>Ditanya:</p> <p>Banyak cokelat yang didapatkan setiap anak jika dibagi kepada 16 anak.</p> <p>Penelesaian:</p> $\frac{24}{16} = \frac{x}{8}$ $\leftrightarrow x = \frac{24 \times 8}{16}$ $\leftrightarrow x = \frac{192}{16}$ $\leftrightarrow x = 12 \text{ cokelat}$ <p>Jadi, banyak cokelat yang didapatkan setiap anak jika dibagikan kepada 16 anak adalah 12 cokelat.</p>	5	10

9	<p>Diketahui:</p> <p>Harga komputer = 450 dollar Amerika</p> <p>Nilai tukar 10 dollar Amerika = Rp89.000,00</p> <p>Ditanya:</p> <p>Harga komputer yang dibeli.</p> <p>Penyelesaian:</p> $\frac{450}{10} = 45 \text{ dollar Amerika}$ <p>Harga komputer yang dibeli Nabila = $45 \times \text{Rp}89.000,00$</p> $= \text{Rp}4.005.000,00$ <p>Jadi, harga komputer yang dibeli Nabila adalah Rp4.005.000,00.</p>	5	10
10	<p>Diketahui:</p> <p>Persediaan makanan untuk 60 ekor kambing = 2 minggu</p> <p>Peternak menambah 10 ekor kambing</p> <p>Ditanya:</p> <p>Berapa lama persediaan makanan akan habis.</p> <p>Penyelesaian:</p> <p>2 minggu = 14 hari</p> <p>Jumlah kambing sekarang = $60 + 10$</p> $= 70 \text{ ekor}$ <p>Lama persediaan makanan habis: $\frac{60}{70} = \frac{x}{14}$</p>	5	10

	$\leftrightarrow x = \frac{60 \times 14}{70}$ $\leftrightarrow x = \frac{840}{70}$ $\leftrightarrow x = 12 \text{ hari.}$ Jadi persediaan akan habis dalam waktu 12 hari.		
	Jumlah	100	100

SKALA SOAL *PRE-TEST*

Petunjuk

1. Bapak/Ibu diminta untuk memberi penilaian terhadap butir pernyataan tentang revisi butir pertanyaan dengan dimensi angket metakognisi.
2. Penilaian dilakukan dengan memberi tanda centang (✓) untuk setiap pernyataan berdasarkan penilaian Bapak/Ibu yaitu:
 - 1 Tidak Relevan, 2 Kurang Relevan, 3 Relevan, 4 Sangat Relevan

KOMPETENSI DASAR	INDIKATOR	NOMOR BUTIR	PERNYATAAN	PENILAIAN			
				1	2	3	4
3.9 Menjelaskan rasio dua besaran (satunya sama dan berbeda)	<ul style="list-style-type: none"> • Siswa dapat menentukan konsep perbandingan dan skala 	1	Panjang pita Rita 42 cm, sedangkan panjang pita Ani 77 cm. Tentukan perbandingan: a. Panjang pita Rita terhadap panjang pita Ani; b. Panjang pita Ani terhadap panjang pita Rita!				

KOMPETENSI DASAR	INDIKATOR	NOMOR BUTIR	PERNYATAAN	PENILAIAN			
				1	2	3	4
		2	Tentukan bentuk paling sederhana dari perbandingan 30 : 40!				
	<ul style="list-style-type: none"> Siswa dapat menentukan jenis perbandingan dengan konsep perbandingan senilai 	3	Seorang pedagang membeli 24 kg mangga seharga Rp. 42.000,00. Pada hari berikutnya, ia membeli 60 kg mangga dengan kualitas yang sama. Tentukan berapa yang harus dibayar oleh pedagang tersebut jika diketahui harga 1 kg mangga adalah Rp1.750,00!				
		4	Harga 3 kg gula pasir Rp. 28.500,00. Berapa rupiah harga 12 kg gula pasir jika diketahui 1 kg gula pasir seharga Rp9.500,00?				

KOMPETENSI DASAR	INDIKATOR	NOMOR BUTIR	PERNYATAAN	PENILAIAN			
				1	2	3	4
	<ul style="list-style-type: none"> Siswa dapat menentukan jenis perbandingan dengan konsep berbalik nilai 	5	<p>Ibu Linda membagikan buku-buku kepada 20 siswa dan masing-masing siswa memperoleh 15 buah. Jika buku-buku tersebut dibagikan kepada 25 siswa berapa buku yang akan diterima oleh siswa tersebut?</p>				
	<ul style="list-style-type: none"> Siswa dapat menentukan perbandingan dua besaran 	6	<p>Ibu Rika memiliki 4 kg apel yang sama besar dibagikan kepada 12 anak sehingga setiap anak menerima 4 apel. Berapa apel yang diterima setiap anak jika 4 kg apel itu dibagikan kepada 16 anak?</p>				
		7	<p>Harga telur Rp10.000,00 per kg. Saat ini harga telur naik 6 : 5 dari harga semula.</p>				

KOMPETENSI DASAR	INDIKATOR	NOMOR BUTIR	PERNYATAAN	PENILAIAN			
				1	2	3	4
	yang satuannya sama atau sejenis		Berapakah harga telur per kg sekarang?				
		8	Untuk menempuh jarak 70 km, sebuah sepeda motor memerlukan 2 liter bensin. Berapa liter bensin yang diperlukan sepeda motor itu untuk menempuh jarak 210 km?				
		9	Jika diketahui 1 lusin buku tulis adalah 12 buku dan harga 1 lusin buku tulis adalah Rp48.000,00. Berapa harga 6 buku tulis?				
	<ul style="list-style-type: none"> Siswa dapat menentukan perbandingan dua besaran dengan satuan yang berbeda 	10	Rini dan Rika adalah teman sekelas. Rumah Rini berjarak sekitar 20.000 meter dari sekolah. Sedangkan rumah Rika berjarak sekitar 15 km dari sekolah. Berapakah perbandingan jarak rumah				

KOMPETENSI DASAR	INDIKATOR	NOMOR BUTIR	PERNYATAAN	PENILAIAN			
				1	2	3	4
			mereka dari sekolah jika diketahui 1000 meter = 1 km?				

Saran perbaikan komponen/nomor butir

Samata,.....2016

Pembimbing I

Pembimbing II

Ridwan Idris, S.Ag., M.Pd.
NIP: 19760911200501 1 005

Nur Yuliany, SP., M.Si
NIP:

SKALA SOAL *POST-TEST*

Petunjuk

3. Bapak/Ibu diminta untuk memberi penilaian terhadap setiap butir pernyataan tentang revisi butir pertanyaan dengan dimensi angket metakognisi.
4. Penilaian dilakukan dengan memberi tanda centang (✓) untuk setiap pernyataan berdasarkan penilaian Bapak/Ibu yaitu:
 - 1 Tidak Relevan, 2 Kurang Relevan, 3 Relevan, 4 Sangat Relevan

KOMPETENSI DASAR	INDIKATOR	NOMOR BUTIR	PERNYATAAN	PENILAIAN			
				1	2	3	4
3.9 Menjelaskan rasio dua besaran (satunya sama dan berbeda)	<ul style="list-style-type: none"> • Siswa dapat menentukan konsep perbandingan dan skala 	1	Tinggi badan Intan 150 cm, sedangkan tinggi badan Nina 165 cm. Tentukan perbandingan: <ol style="list-style-type: none"> a. Tinggi badan Intan terhadap tinggi badan Nina; b. Tinggi badan Nina terhadap tinggi badan Intan! 				

KOMPETENSI DASAR	INDIKATOR	NOMOR BUTIR	PERNYATAAN	PENILAIAN			
				1	2	3	4
		2	Jarak antara dua kota pada denah adalah 3 cm. Jika denah tersebut menggunakan skala 1 : 1.500.000, berapakah jarak antara dua kota sebenarnya?				
	<ul style="list-style-type: none"> Siswa dapat menentukan jenis perbandingan dengan konsep perbandingan senilai 	3	Harga 2 sendok makan Rp5.200,00, berapa rupiah harga: a. 5 sendok; b. 1 lusin sendok!				
		4	Jika harga 7 balon karet Rp21.000,00, berapakah harga 15 balon karet jika diketahui harga 1 balon karet adalah Rp3.000,00?				

KOMPETENSI DASAR	INDIKATOR	NOMOR BUTIR	PERNYATAAN	PENILAIAN			
				1	2	3	4
	<ul style="list-style-type: none"> Siswa dapat menentukan jenis perbandingan dengan konsep berbalik nilai 	5	<p>Dengan uang yang tersedia, Ida membeli buku dengan harga Rp1.500,00 per buku. Jika Ida membeli buku dengan harga Rp1.200,00 per buku, berapa banyak buku yang ia peroleh?</p>				
		6	<p>Ibu mempunyai sekotak permen untuk dibagikan kepada 20 anak. Ternyata setiap anak menerima 9 permen. Jika sekotak permen itu dibagikan kepada 15 anak, berapa permen yang diterima setiap anak?</p>				
	<ul style="list-style-type: none"> Siswa dapat menentukan perbandingan dua besaran 	7	<p>Sebuah mobil menempuh jarak 140 km dengan bahan bakar 40 liter. Jika mobil</p>				

KOMPETENSI DASAR	INDIKATOR	NOMOR BUTIR	PERNYATAAN	PENILAIAN			
				1	2	3	4
	yang satuannya sama atau sejenis		tersebut menempuh jarak 280 km, berapa bahan bakar yang dibutuhkan?				
		8	Sebungkus coklat akan dibagikan kepada 24 anak dan setiap anak mendapat 8 coklat. Jika coklat itu dibagikan kepada 16 anak, berapa banyak coklat yang diperoleh setiap anak?				
	<ul style="list-style-type: none"> Siswa dapat menentukan perbandingan dua besaran dengan satuan yang berbeda 	9	Nabila membeli komputer dengan harga 450 dollar Amerika. Jika nilai tukar 10 dollar Amerika sama dengan Rp89.000,00, berapakah harga komputer yang dibeli Nabila?				

KOMPETENSI DASAR	INDIKATOR	NOMOR BUTIR	PERNYATAAN	PENILAIAN			
				1	2	3	4
		10	Seorang peternak kambing mempunyai persediaan makanan untuk 60 ekor kambing selama 2 minggu. Jika peternak itu menambah 10 ekor kambing lagi, persediaan makanan itu akan habis dalam waktu berapa hari?				

Saran perbaikan komponen/nomor butir

--

Samata,.....2016

Pembimbing I

Ridwan Idris, S.Ag., M.Pd.
NIP: 19760911200501 1 005

Pembimbing II

Nur Yuliany, SP., M.Si
NIP:

LEMBAR VALIDASI
INSTRUMEN HASIL BELAJAR (*PRE TEST*)

Mata pelajaran : Matematika

Kelas/Semester : VII/II

Nama validator :

“Perbandingan Hasil Belajar Matematika Siswa Menggunakan Model Pembelajaran *Cooperative Learning Tipe STAD* dan Model Pembelajaran *Discovery Learning* pada Siswa Kelas VII SMPN 1 Tinggimoncong”.

Definisi operasional

Hasil belajar matematika siswa adalah nilai (skor) yang diperoleh siswa setelah menempuh *Post-test* yang menunjukkan tingkat penguasaan dan pemahaman siswa Kelas VII SMPN 1 Tinggimoncong dalam pelajaran matematika setelah mengikuti proses pembelajaran.

Model pembelajaran *cooperative learning tipe STAD* adalah suatu model pembelajaran yang langkah-langkah pembelajarannya yaitu pembagian peserta didik kedalam beberapa kelompok/tim, presentasi kelas yang dilakukan oleh guru, belajar kelompok yang dilakukan oleh peserta didik, pemberian kuis-kuis individual, dan pemberian hadiah atau penghargaan kepada kelompok yang mencapai atau melewati kriteria yang telah ditetapkan oleh guru yang bersangkutan.

Model pembelajar *discovery learning* yang dimaksud dalam model pembelajaran ini adalah mengarahkan peserta didik untuk menemukan dan memahami konsep, arti, dan hubungan melalui proses yang berakhir dengan sebuah kesimpulan dengan mengacu pada sebuah penilaian yang akan dilakukan dalam pembelajaran untuk mengetahui sejauh mana siswa memahami pembelajaran, apa yang harus dicapai oleh siswa, dan bagaimana cara terbaik yang harus mereka lakukan untuk mencapainya.

perbandingan jarak rumah mereka dari sekolah jika diketahui $1 \text{ km} = 1000 \text{ meter}$?										
---	--	--	--	--	--	--	--	--	--	--

Penilaian Umum

Secara umum tes hasil belajar matematika siswa ini:

- 1 : Tidak baik, sehingga belum dapat dipakai
- 2 : Cukup baik, dapat dipakai tetapi memerlukan banyak revisi
- 3 : Baik, dapat dipakai dengan sedikit revisi
- 4 : Sangat baik, sehingga dapat dipakai tanpa revisi

Saran

Samata-Gowa,..... 2016
Validator

(.....)

LEMBAR VALIDASI
INSTRUMEN HASIL BELAJAR (*POST TEST*)

Mata pelajaran : Matematika

Kelas/Semester : VII/II

Nama validator :

“Perbandingan Hasil Belajar Matematika Siswa Menggunakan Model Pembelajaran *Cooperative Learning Tipe STAD* dan Model Pembelajaran *Discovery Learning* pada Siswa Kelas VII SMPN 1 Tinggimoncong”.

Definisi operasional

Hasil belajar matematika siswa adalah nilai (skor) yang diperoleh siswa setelah menempuh *Post-test* yang menunjukkan tingkat penguasaan dan pemahaman siswa Kelas VII SMPN 1 Tinggimoncong dalam pelajaran matematika setelah mengikuti proses pembelajaran.

Model pembelajaran *cooperative learning* tipe STAD adalah suatu model pembelajaran yang langkah-langkah pembelajarannya yaitu pembagian peserta didik kedalam beberapa kelompok/tim, presentasi kelas yang dilakukan oleh guru, belajar kelompok yang dilakukan oleh peserta didik, pemberian kuis-kuis individual, dan pemberian hadiah atau penghargaan kepada kelompok yang mencapai atau melewati kriteria yang telah ditetapkan oleh guru yang bersangkutan.

Model pembelajar *discovery learning* yang dimaksud dalam model pembelajaran ini adalah mengarahkan peserta didik untuk menemukan dan memahami konsep, arti, dan hubungan melalui proses yang berakhir dengan sebuah kesimpulan dengan mengacu pada sebuah penilaian yang akan dilakukan dalam pembelajaran untuk mengetahui sejauh mana siswa memahami pembelajaran, apa yang harus dicapai oleh siswa, dan bagaimana cara terbaik yang harus mereka lakukan untuk mencapainya.

	10 ekor kambing lagi, persediaan makanan itu akan habis dalam waktu berapa hari?										
--	--	--	--	--	--	--	--	--	--	--	--

Penilaian Umum

Secara umum tes hasil belajar matematika siswa ini:

- 1 : Tidak baik, sehingga belum dapat dipakai
- 2 : Cukup baik, dapat dipakai tetapi memerlukan banyak revisi
- 3 : Baik, dapat dipakai dengan sedikit revisi
- 4 : Sangat baik, sehingga dapat dipakai tanpa revisi

Saran

Samata-Gowa, 2016

Validator

(.....)

**LEMBAR VALIDASI
KETERLAKSANAAN RPP KELAS EKSPERIMEN 1**

Mata pelajaran : Matematika

Kelas/Semester : VII/II

Nama validator :

“Perbandingan Hasil Belajar Matematika Siswa Menggunakan Model Pembelajaran *Cooperative Learning Tipe STAD* dan Model Pembelajaran *Discovery Learning* pada Siswa Kelas VII SMPN 1 Tinggimoncong”.

Definisi operasional

Hasil belajar matematika siswa adalah nilai (skor) yang diperoleh siswa setelah menempuh *Post-test* yang menunjukkan tingkat penguasaan dan pemahaman siswa Kelas VII SMPN 1 Tinggimoncong dalam pelajaran matematika setelah mengikuti proses pembelajaran.

Model pembelajaran *cooperative learning* tipe STAD adalah suatu model pembelajaran yang langkah-langkah pembelajarannya yaitu pembagian peserta didik kedalam beberapa kelompok/tim, presentasi kelas yang dilakukan oleh guru, belajar kelompok yang dilakukan oleh peserta didik, pemberian kuis-kuis individual, dan pemberian hadiah atau penghargaan kepada kelompok yang mencapai atau melewati kriteria yang telah ditetapkan oleh guru yang bersangkutan.

Model pembelajar *discovery learning* yang dimaksud dalam model pembelajaran ini adalah mengarahkan peserta didik untuk menemukan dan memahami konsep, arti, dan hubungan melalui proses yang berakhir dengan sebuah kesimpulan dengan mengacu pada sebuah penilaian yang akan dilakukan dalam pembelajaran untuk mengetahui sejauh mana siswa memahami pembelajaran, apa yang harus dicapai oleh siswa, dan bagaimana cara terbaik yang harus mereka lakukan untuk mencapainya.

Petunjuk

5. Kami memohon agar Bapak/Ibu memberikan penilaian terhadap skala penilaian Hasil belajar siswa yang telah dibuat.
6. Dimohon agar Bapak/Ibu memberikan tanda cek ($\sqrt{\quad}$) pada kolom penilaian yang sesuai dengan penilaian Bapak/Ibu.
7. Untuk penilaian umum, di mohon Bapak/Ibu melingkari angka yang sesuai dengan penilaian Bapak/Ibu.
8. Untuk saran-saran revisi, Bapak/Ibu dapat langsung menuliskannya pada pernyataan yang perlu direvisi, atau menuliskannya pada kolom saran yang telah disiapkan.

Keterangan skala penilaian

T : Terlaksana

TT : Tidak Terlaksana

Langkah-langkah	Kegiatan guru	waktu (menit)	Skala Penilaian	
			Terlaksana (T)	Tidak Terlaksana (TT)
Pendahuluan	1. Guru membuka/menyiapkan peserta didik (mengucapkan salam, doa dan mengecek kehadiran).			
	2. Guru menyampaikan tujuan pembelajaran.			
	3. Guru memotivasi peserta didik			
Kegiatan inti	1. Guru menyampaikan judul materi tentang "Perbandingan".			
	2. Guru mendemonstrasikan tentang materi perbandingan dan membagikan bahan ajar pada peserta didik.			
	3. Guru mengorganisis peserta didik kedalam kelompok belajar.			
	4. Guru membagikan LKS disetiap kelompok belajar.			

	5. Guru membimbing penyelidikan peserta didik.			
	6. Guru menunjuk perwakilan tiap kelompok untuk mempresentasikan hasil kerja kelompoknya.			
Penutup	1. Guru membimbing untuk menyimpulkan materi pelajaran.			
	2. Guru memberikan evaluasi kepada peserta didik.			
	3. Guru menutup dengan mengucapkan salam.			

Penilaian Umum

Secara umum tes hasil belajar matematika siswa ini:

- 1 : Tidak baik, sehingga belum dapat dipakai
- 2 : Cukup baik, dapat dipakai tetapi memerlukan banyak revisi
- 3 : Baik, dapat dipakai dengan sedikit revisi
- 4 : Sangat baik, sehingga dapat dipakai tanpa revisi

Saran

Samata-Gowa, 2016

Validator

(.....)

**LEMBAR VALIDASI
KETERLAKSANAAN RPP KELAS EKSPERIMEN 1**

Mata pelajaran : Matematika

Kelas/Semester : VII/II

Nama validator :

“Perbandingan Hasil Belajar Matematika Siswa Menggunakan Model Pembelajaran *Cooperative Learning Tipe STAD* dan Model Pembelajaran *Discovery Learning* pada Siswa Kelas VII SMPN 1 Tinggimoncong”.

Definisi operasional

Hasil belajar matematika siswa adalah nilai (skor) yang diperoleh siswa setelah menempuh *Post-test* yang menunjukkan tingkat penguasaan dan pemahaman siswa Kelas VII SMPN 1 Tinggimoncong dalam pelajaran matematika setelah mengikuti proses pembelajaran.

Model pembelajaran *cooperative learning* tipe STAD adalah suatu model pembelajaran yang langkah-langkah pembelajarannya yaitu pembagian peserta didik kedalam beberapa kelompok/tim, presentasi kelas yang dilakukan oleh guru, belajar kelompok yang dilakukan oleh peserta didik, pemberian kuis-kuis individual, dan pemberian hadiah atau penghargaan kepada kelompok yang mencapai atau melewati kriteria yang telah ditetapkan oleh guru yang bersangkutan.

Model pembelajar *discovery learning* yang dimaksud dalam model pembelajaran ini adalah mengarahkan peserta didik untuk menemukan dan memahami konsep, arti, dan hubungan melalui proses yang berakhir dengan sebuah kesimpulan dengan mengacu pada sebuah penilaian yang akan dilakukan dalam pembelajaran untuk mengetahui sejauh mana siswa memahami pembelajaran, apa yang harus dicapai oleh siswa, dan bagaimana cara terbaik yang harus mereka lakukan untuk mencapainya.

Petunjuk

1. Kami memohon agar Bapak/Ibu memberikan penilaian terhadap skala penilaian Hasil belajar siswa yang telah dibuat.
2. Dimohon agar Bapak/Ibu memberikan tanda cek ($\sqrt{\quad}$) pada kolom penilaian yang sesuai dengan penilaian Bapak/Ibu.
3. Untuk penilaian umum, di mohon Bapak/Ibu melingkari angka yang sesuai dengan penilaian Bapak/Ibu.
4. Untuk saran-saran revisi, Bapak/Ibu dapat langsung menuliskannya pada pernyataan yang perlu direvisi, atau menuliskannya pada kolom saran yang telah disiapkan.

Keterangan skala penilaian

T : Terlaksana

TT : Tidak Terlaksana

Langkah-langkah	Kegiatan guru	Waktu (menit)	Skala Penilaian	
			Terlaksana (T)	Tidak Terlaksana (TT)
Pendahuluan	1. Guru membuka/menyiapkan peserta didik (mengucapkan salam, doa dan mengecek kehadiran).			
	2. Guru menyampaikan tujuan pembelajaran.			
	3. Guru memotivasi peserta didik			
Kegiatan inti	4. Guru menyampaikan judul materi tentang "Perbandingan".			
	5. Guru meminta siswa untuk membaca buku matematika dan memahami masalah secara individu dan mengajukan hal-hal yang belum dipahami terkait permasalahan yang disajikan.			
	6. Guru meminta siswa menuliskan informasi yang didapatkan dari buku yang telah dibaca dengan menggunakan bahasa sendiri.			
	7. Guru mengorganisasi siswa			

	kedalam kelompok belajar.			
	8. Guru membagikan LKS disetiap kelompok belajar.			
	9. Guru membimbing penyelidikan peserta didik.			
	10. Guru menunjuk perwakilan tiap kelompok untuk mempresentasikan hasil kerja kelompoknya.			
Penutup	11. Siswa diminta menyimpulkan tentang materi yang telah dipelajari.			
	12. Guru memberikan evaluasi kepada peserta didik.			
	13. Guru menutup dengan mengucapkan salam.			

Penilaian Umum

Secara umum tes hasil belajar matematika siswa ini:

- 1 : Tidak baik, sehingga belum dapat dipakai
- 2 : Cukup baik, dapat dipakai tetapi memerlukan banyak revisi
- 3 : Baik, dapat dipakai dengan sedikit revisi
- 4 : Sangat baik, sehingga dapat dipakai tanpa revisi

Saran

Samata-Gowa, 2016

Validator

(.....)

**LEMBAR VALIDASI
LEMBAR OBSERVASI KELAS EKSPERIMEN 2**

Mata pelajaran : Matematika

Kelas/Semester : VII/II

Nama validator :

“Perbandingan Hasil Belajar Matematika Siswa Menggunakan Model Pembelajaran *Cooperative Learning Tipe STAD* dan Model Pembelajaran *Discovery Learning* pada Siswa Kelas VII SMPN 1 Tinggimoncong”.

Definisi operasional

Hasil belajar matematika siswa adalah nilai (skor) yang diperoleh siswa setelah menempuh *Post-test* yang menunjukkan tingkat penguasaan dan pemahaman siswa Kelas VII SMPN 1 Tinggimoncong dalam pelajaran matematika setelah mengikuti proses pembelajaran.

Model pembelajaran *cooperative learning* tipe STAD adalah suatu model pembelajaran yang langkah-langkah pembelajarannya yaitu pembagian peserta didik kedalam beberapa kelompok/tim, presentasi kelas yang dilakukan oleh guru, belajar kelompok yang dilakukan oleh peserta didik, pemberian kuis-kuis individual, dan pemberian hadiah atau penghargaan kepada kelompok yang mencapai atau melewati kriteria yang telah ditetapkan oleh guru yang bersangkutan.

Model pembelajar *discovery learning* yang dimaksud dalam model pembelajaran ini adalah mengarahkan peserta didik untuk menemukan dan memahami konsep, arti, dan hubungan melalui proses yang berakhir dengan sebuah kesimpulan dengan mengacu pada sebuah penilaian yang akan dilakukan dalam pembelajaran untuk mengetahui sejauh mana siswa memahami pembelajaran, apa yang harus dicapai oleh siswa, dan bagaimana cara terbaik yang harus mereka lakukan untuk mencapainya.

	papan tulis										
7	Siswa yang aktif pada saat kerja kelompok menyelesaikan LKS										
8	Siswa yang mengajukan tangan untuk mewakili kelompoknya untuk mempresentasikan hasil kelompoknya										
9	Siswa yang memberi tanggapan terhadap presentase kelompok lain										
10	Siswa yang melakukan kegiatan lain pada saat kerja kelompok										
11	Siswa yang masih perlu bimbingan dalam mengerjakan soal										

Penilaian Umum

Secara umum tes hasil belajar matematika siswa ini:

- 1 : Tidak baik, sehingga belum dapat dipakai
- 2 : Cukup baik, dapat dipakai tetapi memerlukan banyak revisi
- 3 : Baik, dapat dipakai dengan sedikit revisi
- 4 : Sangat baik, sehingga dapat dipakai tanpa revisi

Saran

Samata-Gowa, 2016

Validator

(.....)

**LEMBAR VALIDASI
LEMBAR OBSERVASI KELAS EKSPERIMEN 2**

Mata pelajaran : Matematika

Kelas/Semester : VII/II

Nama validator :

“Perbandingan Hasil Belajar Matematika Siswa Menggunakan Model Pembelajaran *Cooperative Learning Tipe STAD* dan Model Pembelajaran *Discovery Learning* pada Siswa Kelas VII SMPN 1 Tinggimoncong”.

Definisi operasional

Hasil belajar matematika siswa adalah nilai (skor) yang diperoleh siswa setelah menempuh *Post-test* yang menunjukkan tingkat penguasaan dan pemahaman siswa Kelas VII SMPN 1 Tinggimoncong dalam pelajaran matematika setelah mengikuti proses pembelajaran.

Model pembelajaran *cooperative learning* tipe STAD adalah suatu model pembelajaran yang langkah-langkah pembelajarannya yaitu pembagian peserta didik kedalam beberapa kelompok/tim, presentasi kelas yang dilakukan oleh guru, belajar kelompok yang dilakukan oleh peserta didik, pemberian kuis-kuis individual, dan pemberian hadiah atau penghargaan kepada kelompok yang mencapai atau melewati kriteria yang telah ditetapkan oleh guru yang bersangkutan.

Model pembelajar *discovery learning* yang dimaksud dalam model pembelajaran ini adalah mengarahkan peserta didik untuk menemukan dan memahami konsep, arti, dan hubungan melalui proses yang berakhir dengan sebuah kesimpulan dengan mengacu pada sebuah penilaian yang akan dilakukan dalam pembelajaran untuk mengetahui sejauh mana siswa memahami pembelajaran, apa yang harus dicapai oleh siswa, dan bagaimana cara terbaik yang harus mereka lakukan untuk mencapainya.

	kerja kelompok menyelesaikan LKS										
6	Siswa yang mengajukan tangan untuk mewakili kelompoknya untuk mempresentasikan hasil kelompoknya										
7	Siswa yang memberi tanggapan terhadap presentase kelompok lain										
8	Siswa yang melakukan kegiatan lain pada saat kerja kelompok										
9	Siswa yang masih perlu bimbingan dalam mengerjakan soal										

Penilaian Umum

Secara umum tes hasil belajar matematika siswa ini:

- 1 : Tidak baik, sehingga belum dapat dipakai
- 2 : Cukup baik, dapat dipakai tetapi memerlukan banyak revisi
- 3 : Baik, dapat dipakai dengan sedikit revisi
- 4 : Sangat baik, sehingga dapat dipakai tanpa revisi

Saran

Samata-Gowa, 2016

Validator

(.....)

LAMPIRAN C :

DATA HASIL PENELITIAN

- C-1 Daftar Hadir Siswa
- C-2 Daftar Hasil Belajar Matematika
- C-3 Lembar Observasi Siswa
- C-4 Lembar Keterlaksanaan RPP
- C-5 Silabus
- C-6 RPP dan LKS

UNIVERSITAS ISLAM NEGERI
ALAUDDIN
M A K A S S A R

**DAFTAR HADIR SISWA KELAS VII.2
KELAS EKSPERIMEN 1**

NO	NIS	NAMA	JK	PERTEMUAN KE				
				I	II	III	IV	V
1		Adji Surbakti	L	√	√	√	√	√
2		Afreiza	L	√	√	√	√	√
3		Amilsa	P	√	√	√	√	√
4		Astri Nur Fadilla	P	√	√	√	√	√
5		Aswar Ramadhan	L	√	√	<i>i</i>	<i>i</i>	√
6		Aulia Fitri Ramadhani	P	√	√	<i>S</i>	√	√
7		Ayu	P	√	√	√	<i>S</i>	√
8		Dapitra Iqbal Asmarlufi	L	√	√	√	√	√
9		Dimas Bayu Ramadhan	L	√	√	√	√	√
10		Didimus Oktovianus M	L	√	√	√	√	√
11		Hasnawati	P	√	√	√	√	√
12		Hijrah Febri Lisa	P	√	√	√	<i>i</i>	√
13		Hildayanti	P	√	√	√	√	√
14		Idil Anugrah	L	√	√	√	√	√
15		Lis Afrilyah	P	√	√	√	√	√
16		Kartika Dewi Nur Asmarani	P	√	√	√	√	√
17		Kurnia Vera Waresa	P	√	√	√	√	√
18		Magfirah	P	√	√	√	√	√
19		M. Gilang Ramadhan	L	√	√	√	√	√
20		M. Nabil Saputra	L	√	√	√	<i>i</i>	√
21		Maryam Salimah	P	√	√	√	√	√
22		Mirnawati B	P	√	<i>S</i>	√	√	√
23		Muh. Fikar Febriasyah	L	√	√	√	√	√
24		Muh. Fiqri Arifin	L	√	√	<i>S</i>	√	√
25		Muh. Iqbal	L	√	√	√	√	√
26		Muh. Ridwansyah Saleh	L	√	√	√	√	√
27		Muhammad Ahyudi	L	√	√	√	√	√
28		Rayaldi Rante Salu	L	√	√	√	√	√
29		Reski Nur Miranda	P	√	√	√	√	√
30		Rismayanti	P	√	√	√	√	√
31		Stephanie Wijaya Effendy	P	√	√	√	√	√
32		Wahida Parandingan	P	√	√	√	√	√

Peneliti,

Nurmilawati

**DAFTAR HADIR SISWA KELAS VII.3
KELAS EKSPERIMEN 2**

NO	NIS	NAMA	JK	PERTEMUAN KE				
				I	II	III	IV	V
1		Anita S	P	√	√	√	√	√
2		A. Bambang J.	L	√	√	√	√	√
3		Alfina Damayanti	P	√	√	√	√	√
4		Alvian Ananda	L	√	√	√	√	√
5		Annisa Rahman	P	√	√	√	√	√
6		Aprilia Prasanti	P	√	√	√	√	√
7		Dian Yunita Herfani W.	P	√	√	√	√	√
8		Dinda Lestari S	P	√	√	√	√	√
9		Dwi Sukma Wulandari	P	√	√	√	√	√
10		Feby Nasrani P	P	√	√	√	√	√
11		Haedar	L	√	S	S	√	√
12		Hijrah Amalia M	P	√	√	√	i	√
13		Indra Ramadhan	L	√	√	√	√	√
14		M. Irghy Anugrah	L	√	√	√	√	√
15		M. Tegar Aryaksa	L	√	√	√	√	√
16		M. Zaki Ihzanul Yakin	L	√	√	S	S	√
17		Marwah	P	√	√	√	√	√
18		Mawaddah Warahmah	P	√	√	√	√	√
19		Miftahul Jannah	P	√	√	√	√	√
20		Muh. Farhan	L	√	√	√	√	√
21		Muh. Fadhil	L	√	√	√	√	√
22		Muh. Arsikin	L	√	√	√	√	√
23		Nasrullah	L	√	√	√	√	√
24		Putri Oktaviani	P	√	√	√	√	√
25		Rayhan Al Athar	L	√	√	S	S	√
26		Reski Anugrah	P	√	√	√	√	√
27		Reski Fausia	P	√	√	√	√	√
28		Rika	P	√	√	√	√	√
29		Rizky Wulandari M	P	√	√	√	√	√
30		Salwani Mansyur	P	√	√	√	√	√
31		Syahrul Gunawan	L	√	√	√	a	√
32		Syahrul Ramdhan	L	√	√	√	a	√
33		Tri Nurwahid Mustakim	L	√	√	√	√	√

Peneliti,

Nurmilawati

**DAFTAR NILAI SISWA KELAS VII.2
KELAS EKSPERIMEN 1**

NO	NAMA	NILAI	
		PRE-TEST	POST-TEST
1	Adji Surbakti	63	70
2	Afreiza	47	65
3	Amilsa	35	65
4	Astri Nur Fadilla	38	66
5	Aswar Ramadhan	53	67
6	Aulia Fitri Ramadhani	36	65
7	Ayu	72	77
8	Dapitra Iqbal Asmarlufi	55	75
9	Dimas Bayu Ramadhan	52	70
10	Didimus Oktovianus M	50	93
11	Hasnawati	28	66
12	Hijrah Febri Lisa	32	65
13	Hildayanti	84	90
14	Idil Anugrah	71	75
15	Iis Afrilyah	20	65
16	Kartika Dewi Nur Asmarani	82	85
17	Kurnia Vera Waresa	60	80
18	Magfirah	42	80
19	M. Gilang Ramadhan	85	100
20	M. Nabil Saputra	70	75
21	Maryam Salimah	82	88
22	Mirnawati B	25	66
23	Muh. Fikar Febriasyah	52	70
24	Muh. Fiqri Arifin	61	75
25	Muh. Iqbal	66	85
26	Muh. Ridwansyah Saleh	43	70
27	Muhammad Ahyudi	66	80
28	Rayaldi Rante Salu	10	60
29	Reski Nur Miranda	49	68
30	Rismayanti	39	77
31	Stephanie Wijaya Effendy	85	92
32	Wahida Parandingan	33	85

**DAFTAR NILAI SISWA KELAS VII.3
KELAS EKSPERIMEN 2**

NO	NAMA	NILAI	
		PRE-TEST	POST-TEST
1	Anita S	47	80
2	A. Bambang J.	15	75
3	Alfina Damayanti	72	81
4	Alvian Ananda	45	82
5	Annisa Rahman	44	66
6	Aprilia Prasanti	49	80
7	Dian Yunita Herfani W.	15	60
8	Dinda Lestari S	37	68
9	Dwi Sukma Wulandari	45	60
10	Feby Nasrani P	47	70
11	Haedar	40	60
12	Hijrah Amalia M	25	67
13	Indra Ramadhan	23	70
14	M. Irgy Anugrah	36	67
15	M. Tegar Aryaksa	10	65
16	M. Zaki Ihzanul Yakin	27	64
17	Marwah	20	67
18	Mawaddah Warahmah	22	70
19	Miftahul Jannah	45	70
20	Muh. Farhan	37	80
21	Muh. Fadhil	50	95
22	Muh. Arsikin	36	65
23	Nasrullah	20	65
24	Putri Oktaviani	20	70
25	Rayhan Al Athar	15	65
26	Reski Anugrah	15	78
27	Reski Fausia	52	75
28	Rika	35	65
29	Rizky Wulandari M	43	65
30	Salwani Mansyur	26	70
31	Syahrul Gunawan	27	70
32	Syahrul Ramadhan	15	60
33	Tri Nurwahid Mustakim	37	81

LEMBAR OBSERVASI SISWA KELAS VII.2

KELAS EKPERIMEN 1

No	Komponen Yang Diamati	Pertemuan		
		I	II	III
1	Siswa yang hadir pada saat pembelajaran	31	28	28
2	Siswa yang fokus terhadap materi yang diajarkan	31	28	28
3	Siswa yang aktif pada saat diskusi dan pembahasan contoh soal	7	16	20
4	Siswa yang menjawab pada saat diajukan pertanyaan tentang materi yang diajarkan	10	12	15
5	Siswa yang bertanya materi yang belum dimengerti	5	6	7
6	Siswa yang mengajukan diri untuk mengerjakan soal di papan tulis	0	10	7
7	Siswa yang aktif pada saat kerja kelompok menyelesaikan LKS	18	27	25
8	Siswa yang mengajukan tangan untuk mewakili kelompoknya untuk mempresentasikan hasil kelompoknya	7	6	6
9	Siswa yang memberi tanggapan terhadap presentase kelompok lain	2	5	0
10	Siswa yang melakukan kegiatan lain pada saat kerja kelompok	0	1	2
11	Siswa yang masih perlu bimbingan dalam mengerjakan soal	7	8	6

Malino, Januari 2017

Guru mata pelajaran

(Kodrat Madu Ratna, S.Pd.)

LEMBAR OBSERVASI SISWA KELAS VII.3**KELAS EKPERIMEN 2**

No	Komponen Yang Diamati	Pertemuan		
		I	II	III
1	Siswa yang hadir pada saat pembelajaran	32	30	28
2	Siswa yang fokus terhadap materi yang diajarkan	32	30	28
3	Siswa yang aktif pada saat diskusi dan pembahasan contoh soal	30	15	18
4	Siswa yang menjawab pada saat diajukan pertanyaan tentang materi yang diajarkan	10	7	10
5	Siswa yang bertanya materi yang belum dimengerti	4	5	3
6	Siswa yang mengajukan diri untuk mengerjakan soal di papan tulis	2	3	6
7	Siswa yang aktif pada saat kerja kelompok menyelesaikan LKS	30	30	25
8	Siswa yang mengajukan tangan untuk mewakili kelompoknya untuk mempresentasikan hasil kelompoknya	4	5	6
9	Siswa yang memberi tanggapan terhadap presentase kelompok lain	2	0	2
10	Siswa yang melakukan kegiatan lain pada saat kerja kelompok	2	0	3
11	Siswa yang masih perlu bimbingan dalam mengerjakan soal	12	10	8

Malino, Januari 2017

Guru mata pelajaran

(Kodrat Madu Ratna, S.Pd.)

LEMBAR KETERLAKSANAAN RPP
(RENCANA PELAKSANAAN PEMBELAJARAN)
KELAS EKSPERIMEN 1

Langkah-langkah	Kegiatan guru	waktu (menit)	Skala Penilaian	
			Terlaksana (T)	Tidak Terlaksana (TT)
Pendahuluan	1. Guru membuka/menyiapkan peserta didik (mengucapkan salam,doa dan mengecek kehadiran).			
	2. Guru menyampaikan tujuan pembelajaran.			
	3. Guru memotivasi peserta didik			
Kegiatan inti	1. Guru menyampaikan judul materi tentang “Perbandingan”.			
	2. Guru mendemonstrasikan tentang materi perbandingan dan membagikan buku paket matematika pada peserta didik.			
	3. Guru mengorganisis peserta didik kedalam kelompok belajar.			
	4. Guru membagikan LKS disetiap kelompok belajar.			

	5. Guru membimbing penyelidikan peserta didik.			
	6. Guru menunjuk perwakilan tiap kelompok untuk mempresentasikan hasil kerja kelompoknya.			
Penutup	1. Guru membimbing untuk menyimpulkan materi pelajaran.			
	2. Guru memberikan evaluasi kepada peserta didik.			
	3. Guru menutup dengan mengucapkan salam.			

Malino, Januari 2017

Observer

(Kodrat Madu Ratna, S.Pd.)

LEMBAR KETERLAKSANAAN RPP
(RENCANA PELAKSANAAN PEMBELAJARAN)
KELAS EKSPERIMEN₂

Langkah-langkah	Kegiatan guru	waktu (menit)	SKALA PENILAIAN	
			Terlaksana (T)	Tidak Terlaksana (TT)
Pendahuluan	1. Guru membuka/menyiapkan peserta didik (mengucapkan salam, doa dan mengecek kehadiran).			
	2. Guru menyampaikan tujuan pembelajaran.			
	3. Guru memotivasi peserta didik			
Kegiatan inti	1. Guru menyampaikan judul materi tentang "Perbandingan".			
	2. Guru meminta siswa untuk membaca buku matematika dan memahami masalah secara individu dan mengajukan hal-hal yang belum dipahami terkait permasalahan yang disajikan.			
	3. Guru meminta siswa menuliskan informasi yang didapatkan dari buku yang telah dibaca dengan			

	menggunakan bahasa sendiri.			
	4. Guru mengorganisis siswa kedalam kelompok belajar.			
	5. Guru membagikan LKS disetiap kelompok belajar.			
	6. Guru membimbing penyelidikan peserta didik.			
	7. Guru menunjuk perwakilan tiap kelompok untuk mempresentasekan hasil kerja kelompoknya.			
Penutup	1. Siswa diminta menyimpulkan tentang materi yang telah dipelajari.			
	2. Guru memberikan evaluasi kepada peserta didik.			
	3. Guru menutup dengan mengucapkan salam.			

Malino, Januari 2017

Observer

(Kodrat Madu Ratna, S.Pd.)

SILABUS

Mata Pelajaran : MATEMATIKA
 Satuan Pendidikan : SMPN 1 TINGGIMONCONG
 Kelas : VII
 Alokasi Waktu : 5 JP/Minggu

KOMPETENSI INTI

- KI-1 : Menghargai dan menghayati ajaran agama yang dianutnya
 KI-2 : Menghargai dan menghayati perilaku jujur, disiplin, tanggungjawab, peduli (toleransi, gotong royong), santun, percaya diri, dalam berinteraksi secara efektif dengan lingkungan sosial dan alam dalam jangkauan pergaulan dan keberadaannya.
 KI-3 : Memahami pengetahuan (faktual, konseptual, dan prosedural) berdasarkan rasa ingin tahunya tentang ilmu pengetahuan, teknologi, seni, budaya terkait fenomena dan kejadian tampak mata.
 KI-4 : Mencoba, mengolah, dan menyaji dalam ranah konkret (menggunakan, mengurai, merangkai, memodifikasi, dan membuat) dan ranah abstrak (menulis, membaca, menghitung, menggambar, dan mengarang) sesuai dengan yang dipelajari di sekolah dan sumber lain yang sama dalam sudut pandang/teori.

Kompetensi Dasar	Materi Pembelajaran	Kegiatan Pembelajaran	Penilaian	Alokasi Waktu	Sumber Belajar
3.9 Menjelaskan rasio dua besaran (satunya sama dan berbeda)	Perbandingan <ul style="list-style-type: none"> Membandingan dua besaran Perbandingan senilai Perbandingan berbalik nilai 	<ul style="list-style-type: none"> Mencermati permasalahan sehari-hari yang berkaitan dengan penggunaan konsep rasio atau perbandingan. Misal: peta, denah, maket, foto, komposisi bahan makanan pada resep, campuran minuman, dan komposisi obat pada resep obat Mengumpulkan informasi tentang model matematika dari konsep perbandingan sebagai hubungan fungsional antara suatu besaran dengan besaran lain berbentuk perbandingan senilai, perbandingan berbalik nilai 	<ul style="list-style-type: none"> Tes Mengerjakan lembar kerja berkaitan dengan Perbandingan baik secara tertulis maupun lisan dalam bentuk soal uraian atau pilihan ganda Observasi Selama KBM: ketelitian rasa ingin tahu 	<ul style="list-style-type: none"> 4x 5 JP 	<ul style="list-style-type: none"> Buku Paket Matematika kelas VII Kurikulum 2013 Kemendikbud, Edisi Revisi 2016, Lingkungan sekitar
3.10 Menganalisis perbandingan senilai dan berbalik nilai dengan menggunakan tabel data, grafik, dan persamaan					
4.9 Menyelesaikan					

Kompetensi Dasar	Materi Pembelajaran	Kegiatan Pembelajaran	Penilaian	Alokasi Waktu	Sumber Belajar
<p>masalah yang berkaitan dengan rasio dua besaran (satunya sama dan berbeda)</p> <p>4.10 Menyelesaikan masalah yang berkaitan dengan perbandingan senilai dan berbalik nilai</p>		<ul style="list-style-type: none"> • Mengumpulkan informasi mengenai strategi menyelesaikan masalah nyata yang melibatkan konsep perbandingan • Menyajikan hasil pembelajaran perbandingan senilai dan berbalik nilai • Memecahkan masalah yang berkaitan dengan perbandingan senilai dan berbalik nilai 	<ul style="list-style-type: none"> • Portofolio Menilai kemajuan belajar dalam memecahkan masalah: memilih strategi dan menyelesaikan model, masuk akal nya penyelesaian. 		
<p>3.11 Menganalisis aritmetika sosial (penjualan, pembelian, potongan, keuntungan, kerugian, bunga tunggal, persentase, bruto, neto, tara)</p> <p>4.11 Menyelesaikan masalah berkaitan dengan aritmetika sosial (penjualan, pembelian,</p>	<p>Aritmetika Sosial</p> <ul style="list-style-type: none"> • Harga penjualan dan pembelian • Keuntungan, kerugian, dan impas • Persentase untung dan rugi • Diskon • Pajak • Bruto, tara, dan netto • Bunga tunggal 	<ul style="list-style-type: none"> • Mencermati kegiatan-kegiatan sehari-hari berkaitan dengan transaksi jual beli, kondisi untung, rugi, dan impas • Mencermati cara menentukan diskon dan pajak dari suatu barang • Mengamati konteks dalam kehidupan di sekitar yang terkait dengan bruto, neto, dan tara • Mengumpulkan informasi tentang cara melakukan manipulasi aljabar terhadap permasalahan sehari-hari yang berkaitan dengan aritmetika sosial • Menyajikan hasil pembelajaran tentang aritmetika sosial 	<ul style="list-style-type: none"> • Tugas Mencari informasi sejarah seputar perdagangan • Observasi Mengamati ketelitian, rasa ingin tahu dalam mengerjakan tugas, menyimak penjelasan atau presentasi siswa • Portofolio Menilai laporan 	<ul style="list-style-type: none"> • 2 x 5 JP 	<ul style="list-style-type: none"> • Buku Paket Matematika kelas VII Kurikulum 2013 Kemendikbud, Edisi Revisi 2016, Lingkungan sekitar

Kompetensi Dasar	Materi Pembelajaran	Kegiatan Pembelajaran	Penilaian	Alokasi Waktu	Sumber Belajar
potongan, keuntungan, kerugian, bunga tunggal, persentase, bruto, neto, tara)		<ul style="list-style-type: none"> Memecahkan masalah yang berkaitan dengan aritmetika sosial 	<p>tertulis siswa atau kelompok mengenai konsep atau keterampilan yang telah dipelajari</p> <ul style="list-style-type: none"> Tes Mengerjakan lembar kerjaberkaitan dengan Aritmatika soaial baik secara tertulis maupun lisan dalam bentuk soal uraian atau pilihan ganda 		
3.12 Menjelaskan sudut, jenis sudut, hubungan antar sudut, cara melukis sudut, membagi sudut, dan membagi garis	Garis dan Sudut <ul style="list-style-type: none"> Garis Kedudukangaris Membagi garis Perbandinganruasgaris Pengertian sudut Jenis-jenis sudut Hubungan antarsudut Melukis dan sudut 	<ul style="list-style-type: none"> Mencermati model gambar atau objek yang menyatakan titik, garis, bidang, atau sudut Mencermati permasalahan sehari-hari yang berkaitan dengan penerapan konsep garis dan sudut Mencermati kedudukan dua garis, jenis-jenis sudut, hubungan antar sudut Mencermati sudut-sudut yang terbentuk dari dua garis yang dipotong oleh garis transversal Mencermati cara melukis dan membagi sudut menggunakan jangka 	<ul style="list-style-type: none"> Tes Mengerjakan lembar kerjaberkaitan dengan Garis dan Sudut baik secara tertulis maupun lisan dalam bentuk soal uraian atau pilihan ganda Observasi Selama KBM: ketelitian 	<ul style="list-style-type: none"> 4 x 5 JP 	<ul style="list-style-type: none"> Buku Paket Matematika kelas VII Kurikulum 2013 Kemendikbud, Edisi Revisi 2016, Lingkungan
3.13 Menganalisis hubungan antar sudut sebagai akibat dari dua garis sejajar yang					

Kompetensi Dasar	Materi Pembelajaran	Kegiatan Pembelajaran	Penilaian	Alokasi Waktu	Sumber Belajar
<p>dipotong oleh garis transversal</p> <p>4.12 Menyelesaikan masalah yang berkaitan dengan sudut dan garis</p> <p>4.13 Menyelesaikan masalah yang berkaitan dengan hubungan antar sudut sebagai akibat dari dua garis sejajar yang dipotong oleh garis transversal</p>		<ul style="list-style-type: none"> Menyajikan hasil pembelajaran tentang garis dan sudut Memecahkan masalah yang berkaitan dengan garis dan sudut 	<p>rasa ingin tahu</p> <ul style="list-style-type: none"> Portofolio Menilai kemajuan belajar dalam memecahkan masalah: memilih strategi dan menyelesaikan model, masuk akal nya penyelesaian 		<p>sekitar, Alat peraga</p>
<p>3.14 Menganalisis berbagai bangun datar segiempat (persegi, persegipanjang, belahketupat, jajargenjang, trapesium, dan layang-layang) dan segitiga berdasarkan sisi, sudut, dan hubungan antar sisi dan antar</p>	<p>Bangun Datar (Segiempat dan segitiga)</p> <ul style="list-style-type: none"> Pengertian segiempat dan segitiga Jenis-jenis dan sifat-sifat bangun datar Keliling dan luas segiempat dan segitiga Menaksir luas bangun datar yang tak beraturan 	<ul style="list-style-type: none"> Mencermati benda di lingkungan sekitar berkaitan dengan bentuk segitiga dan segiempat Mengumpulkan informasi tentang unsur-unsur pada segiempat dan segitiga Mengumpulkan informasi tentang jenis, sifat dan karakteristik segitiga dan segiempat berdasarkan ukuran dan hubungan antar sudut dan sisi-sisi Mengumpulkan informasi tentang rumus keliling dan luas segiempat dan segitiga melalui pengamatan atau 	<ul style="list-style-type: none"> Tes Mengerjakan lembar kerjaberkaitan dengan Bangun Datar (Segiempat dan Segitiga baik secara tertulis maupun lisan dalam bentuk soal uraian atau pilihan ganda Observasi Selama KBM: 	<ul style="list-style-type: none"> 4 x 5 JP 	<ul style="list-style-type: none"> Buku Paket Matematika kelas VII Kurikulum 2013 Kemendikbud, Edisi Revisi 2016, Lingkungan

Kompetensi Dasar	Materi Pembelajaran	Kegiatan Pembelajaran	Penilaian	Alokasi Waktu	Sumber Belajar
<p>sudut</p> <p>3.15 Menurunkan rumus untuk menentukan keliling dan luas segiempat (persegi, persegi panjang, belah ketupat, jajargenjang, trapesium, dan layang-layang) dan segitiga</p> <p>4.14 Menyelesaikan masalah yang berkaitan dengan bangun datar segiempat (persegi, persegi panjang, belah ketupat, jajargenjang, trapesium, dan layang-layang) dan segitiga</p> <p>4.15 Menyelesaikan masalah kontekstual yang</p>		<p>eksperimen</p> <ul style="list-style-type: none"> Mengumpulkan informasi tentang cara menaksir luas bangun datar tidak beraturan menggunakan pendekatan luas segitiga dan segiempat Menyajikan hasil pembelajaran tentang segiempat dan segitiga Menyelesaikan masalah yang berkaitan dengan segiempat dan segitiga 	<p>ketelitian rasa ingin tahu</p> <ul style="list-style-type: none"> Portofolio Menilai kemajuan belajar dalam memecahkan masalah: memilih strategi dan menyelesaikan model, masuk akal nya penyelesaian 		<p>sekitar, Alat peraga</p>

Kompetensi Dasar	Materi Pembelajaran	Kegiatan Pembelajaran	Penilaian	Alokasi Waktu	Sumber Belajar
<p>berkaitan dengan luas dan keliling segiempat (persegi, persegi panjang, belah ketupat, jajargenjang, trapesium, dan layang-layang) dan segitiga</p>					
<p>3.16 Menganalisis hubungan antara data dengan cara penyajiannya (tabel, diagram garis, diagram batang, dan diagram lingkaran)</p>	<p>Penyajian Data:</p> <ul style="list-style-type: none"> • Jenis data • Tabel • Diagram garis • Diagram batang • Diagram lingkaran 	<ul style="list-style-type: none"> • Mencerermati penyajian data tentang informasi di sekitar yang disajikan dengan tabel, ataupun diagram dari berbagai sumber media. Misal: koran, majalah, dan televisi • Mencerermati cara penyajian data dalam bentuk tabel, diagram garis, diagram batang, dan diagram lingkaran • Mengumpulkan informasi tentang jenis data yang sesuai untuk disajikan dalam bentuk bentuk tabel, diagram garis, diagram batang, dan diagram lingkaran • Mengumpulkan informasi tentang cara menafsirkan data yang disajikan dalam bentuk tabel, diagram garis, diagram batang, dan diagram lingkaran • Menyajikan hasil pembelajaran tentang penyajian data dalam bentuk 	<ul style="list-style-type: none"> • Tes Mengerjakan lembar kerjaberkaitan dengan Penyajian data baik secara tertulis maupun lisan dalam bentuk soal uraian atau pilihan ganda • Observasi Selama KBM: ketelitian rasa ingin tahu • Portofolio Menilai kemajuan belajar dalam 	<p>* 3 x 5 JP</p>	<ul style="list-style-type: none"> • Buku Paket Matematika kelas VII Kurikulum 2013 Kemendikbud, Edisi Revisi 2016, Lingkungan sekitar, Alat peraga
<p>4.16 Menyajikan dan menafsirkan data dalam bentuk tabel, diagram garis, diagram batang, dan diagram lingkaran</p>					

Kompetensi Dasar	Materi Pembelajaran	Kegiatan Pembelajaran	Penilaian	Alokasi Waktu	Sumber Belajar
		tabel, diagram batang, garis, dan lingkaran <ul style="list-style-type: none"> Menyelesaikan masalah yang berkaitan dengan penyajian data dalam bentuk tabel, diagram batang, garis, dan lingkaran 	memecahkan masalah: memilih strategi dan menyelesaikan model, masuk akal nya penyelesaian		

Malino, 9 Januari 2017

MENGETAHUI :
KEPALA SEKOLAH,

GURU MATEMATIKA,

Sutopo, S.Pd. M.Si
NIP. 19691220 199501 1 001

Kodrat Madu Ratna, S.Pd
NIP. -

RENCANA PELAKSANAAN PEMBELAJARAN (RPP) 1

Nama Sekolah	: SMPN 1 Tinggimoncong
Mata Pelajaran	: Matematika
Kelas / Semester	: VII (Tujuh)/ II (Genap)
Materi Pokok	: Perbandingan
Alokasi Waktu	: 2 × 40 Menit

A. Kompetensi Inti

- KI-1 : Menghargai dan menghayati ajaran agama yang dianutnya
- KI-2 : Menghargai dan menghayati perilaku jujur, disiplin, tanggungjawab, peduli (toleransi, gotong royong), santun, percaya diri, dalam berinteraksi secara efektif dengan lingkungan sosial dan alam dalam jangkauan pergaulan dan keberadaannya.
- KI-3 : Memahami pengetahuan (faktual, konseptual, dan prosedural) berdasarkan rasa ingin tahunya tentang ilmu pengetahuan, teknologi, seni, budaya terkait fenomena dan kejadian tampak mata.
- KI-4 : Mencoba, mengolah, dan menyaji dalam ranah konkret (menggunakan, mengurai, merangkai, memodifikasi, dan membuat) dan ranah abstrak (menulis, membaca, menghitung, menggambar, dan mengarang) sesuai dengan yang dipelajari di sekolah dan sumber lain yang sama dalam sudut pandang/teori.

B. Kompetensi Dasar

- 3.9 Menjelaskan rasio dua besaran (satunya sama dan berbeda).
- 4.9 Menyelesaikan masalah yang berkaitan dengan rasio dua besaran (satunya sama dan berbeda).

C. Indikator

1. Menentukan konsep perbandingan dan skala.

D. Tujuan Pembelajaran

1. Siswa dapat menentukan konsep perbandingan dan skala.

E. Materi Pembelajaran

- Perbandingan dan Skala
 1. Pengertian perbandingan
 2. Pengertian skala

3. Hubungan perbandingan dan pecahan

F. Strategi Pembelajaran

1. Pendekatan : *Scientific*.
2. Model : *Cooperative Learning* tipe STAD.
3. Metode : Ceramah, tanya jawab, diskusi dan penugasan.

G. Media Pembelajaran

1. Buku paket matematika.kelas VII
2. LKS

H. Langkah-langkah Kegiatan Pembelajaran:

Langkah-langkah	Kegiatan guru	waktu (menit)
Pendahuluan	<ol style="list-style-type: none"> 1. Guru membuka/menyiapkan peserta didik (mengucap salam,doa dan mengecek kehadiran). 2. Guru menyampaikan tujuan pembelajaran. 3. Guru memotivasi peserta didik . 	15
Kegiatan inti	<ol style="list-style-type: none"> 1. Guru menyampaikan judul materi tentang “Perbandingan”. 2. Guru mendemonstrasikan tentang materi perbandingan dan membagikan buku paket matematika pada peserta didik. 3. Guru mengorganisis peserta didik kedalam kelompok belajar. 4. Guru membagikan LKS disetiap kelompok belajar. 5. Guru membimbing penyelidikan peserta didik. 6. Guru menunjuk perwakilan tiap kelompok untuk mempresentasikan hasil kerja kelompoknya. 	50
Penutup	<ol style="list-style-type: none"> 1. Guru membimbing untuk menyimpulkan materi pelajaran. 2. Guru memberikan evaluasi kepada peserta didik. 	15

	3. Guru menutup dengan mengucapkan salam.	
--	---	--

I. Sumber Belajar

Buku siswa dan Buku guru, Kemendikbud Revisi 2016 Kelas VII, dan Umi Salamah. 2015. *Berlogika dengan Matematika*. Solo: PT. Tiga Serangkai Pustaka Mandiri, Sumber lain yang relevan seperti, internet..

J. Penilaian

- Teknik : Penugasan kelompok dan individu.
- Bentuk instrumen : LKS.

Tugas kelompok : Terlampir

Tugas individu:

No.	Soal	Jawaban	Skor
1.	Usia Ali 15 tahun dan usia Ani 10 tahun. Tentukan perbandingan usia Ali dan Ani!	<p>Dik. Usia Ali = 15 tahun Usia Ani = 10 tahun</p> <p>Dit. perbandingan usia Ali dan Ani</p> <p>Penyelesaian: → Usia Ali : usia Ani → 15 : 10 → $\frac{15}{10} : \frac{5}{5} = \frac{3}{2}$ → 3 : 2</p> <p>Jadi, perbandingan usia Ali dan Ani adalah 3 : 2.</p>	10
2.	Sebuah peta menggunakan skala 1 : 25.000.000. Jika jarak dua tempat sebenarnya 300 km, berapakah jarak kedua tempat itu pada peta?	<p>Dik. skala peta = 1: 25.000.000 jarak sebenarnya = 300 km</p> <p>Dit. berapakah jarak keduanya pada peta</p> <p>Penyelesaian: Skala peta = 1 cm : 25.000.000 cm → 1 cm pada peta mewakili 250 km jarak sebenarnya → 300 : 250 → 1,2 cm</p>	10

		Jadi, jarak keduanya pada peta adalah 1,2 cm	
--	--	--	--

- Teknik Penilaian

Skor maksimum = Jumlah soal \times Nilai maksimum

$$= 2 \times 10$$

$$= 20$$

Skor minimum = Nilai minimum

$$= 1$$

Penilaian Hasil = $\frac{\text{skor yang diperoleh}}{\text{skor maksimum}} \times 100$.

Malino, 16 Januari 2017

Mengetahui,

Guru Mata Pelajaran

Mahasiswa

Kodrat Madu Ratna, S.Pd.

Nurmilawati
NIM. 20700113001

Kepala SMPN 1 Tinggimoncong

Sutopo, S. Pd., M. Si.
NIP. 19691220 199501 1 001

Penilaian Afektif

No	Nama Peserta Didik	Aspek kinerja yang diharapkan				Jumlah Skor	Nilai Akhir
		1	2	3	4		
1	Adji Surbakti	4	3	3	3	13	B
2	Afreiza	4	3	3	3	13	B
3	Amilsa	4	3	3	3	13	B
4	Astri Nur Fadilla	4	3	3	3	13	B
5	Aswar Ramadhan	4	3	3	3	13	B
6	Aulia Fitri Ramadhani	4	3	3	3	13	B
7	Ayu	4	3	3	3	13	B
8	Dapitra Iqbal Asmarlufi	4	4	4	3	15	B
9	Dimas Bayu Ramadhan	4	3	3	3	13	B
10	Didimus Oktovianus M	4	4	4	4	16	B
11	Hasnawati	4	3	3	3	13	B
12	Hijrah Febri Lisa	4	3	3	3	13	B
13	Hildayanti	4	4	4	4	16	B
15	Idil Anugrah	4	3	3	3	13	B
16	Iis Afrilyah	4	3	3	3	13	B
17	Kartika Dewi Nur Asmarani	4	4	4	3	15	B
18	Kurnia Vera Waresa	4	4	4	3	15	B
19	Magfirah	4	3	3	3	13	B
20	M. Gilang Ramadhan	5	4	4	4	17	B

21	M. Nabil Saputra	4	3	3	3	13	B
22	Maryam Salimah	5	4	4	4	17	B
23	Mirnawati B	4	3	3	3	13	B
24	Muh. Fikar Febriasyah	4	4	4	3	15	B
25	Muh. Fiqri Arifin	4	4	4	3	15	B
26	Muh. Iqbal	4	4	4	3	15	B
27	Muh. Ridwansyah Saleh	4	3	3	3	13	B
28	Muhammad Ahyudi	4	3	4	3	14	B
29	Rayaldi Rante Salu	4	3	3	3	13	B
30	Reski Nur Miranda	4	3	3	3	13	B
31	Rismayanti	4	3	3	3	13	B
32	Stephanie Wijaya Effendy	5	4	4	4	17	B
33	Wahida Parandingan	4	4	4	3	15	B

Rubrik penilaian

No	Aspek	Kriteria Penilaian	Keterangan
1	Kecakapan komunikasi lisan	5	Sangat baik dalam berkomunikasi dengan jelas dan benar
		4	Mampu berkomunikasi dengan jelas dan benar
		3	Cukup mampu berkomunikasi dengan jelas dan benar
		2	Kurang mampu berkomunikasi dengan jelas dan benar

		1	Tidak mampu berkomunikasi dengan jelas dan benar
2	Keterampilan dalam melaksanakan diskusi	5	Sangat baik dalam melaksanakan diskusi (sering memberi pendapat atau pertanyaan dan menjawab pertanyaan dengan baik)
		4	Mampu dalam melaksanakan diskusi (sering memberi pendapat atau pertanyaan dan menjawab pertanyaan dengan baik)
		3	Cukup mampu melaksanakan diskusi (sering memberi pendapat atau pertanyaan dan menjawab pertanyaan dengan baik)
		2	Kurang mampu melaksanakan diskusi (jarang memberi pendapat atau pertanyaan dan menjawab pertanyaan dengan baik)
		1	Tidak aktif melaksanakan diskusi (jarang memberi pendapat atau pertanyaan dan menjawab pertanyaan dengan baik)
3	Keterampilan menjawab pertanyaan	5	Sangat mampu menjawab pertanyaan dengan alasan yang baik
		4	Baik dalam menjawab pertanyaan dengan alasan yang baik
		3	Cukup mampu menjawab pertanyaan dengan alasan yang baik
		2	Kurang mampu menjawab pertanyaan dengan alasan yang baik
		1	Tidak mampu menjawab pertanyaan dengan alasan yang baik
4	Keterampilan menyimpulkan hasil diskusi	5	Sangat baik dalam menyimpulkan hasil diskusi dengan percaya diri dan lancer
		4	Baik dalam menyimpulkan hasil diskusi dengan percaya diri dan lancer
		3	Cukup dalam menyimpulkan hasil diskusi dengan percaya diri dan lancer

		2	Kurang baik dalam menyimpulkan hasil diskusi dengan percaya diri dan lancer
		1	Tidak baik dalam menyimpulkan hasil diskusi dengan percaya diri dan lancer

Teknik Penskoran.

Skor akhir menggunakan skala 1 sampai 5

perhitungan skor akhir menggunakan rumus :

$$\frac{\text{total skor}}{\text{skor maksimum}} \times 4 = \text{Skor akhir}$$


Rentang skor :

$0,0 < x < 1,0$ = Kurang.

$1,0 < x < 2,0$ = Cukup.

$2,0 < x < 4,0$ = Baik.

$4,0 < x < 4,0$ = Sangat Baik.



LEMBAR KERJA SISWA

(LKS)

Nama Sekolah : SMP Negeri 1 Tinggimoncong
 Mata Pelajaran : Matematika
 Kelas / Semester : VII (Tujuh)/ 2 (genap)
 Materi Pokok : Perbandingan

KELOMPOK :

NAMA ANGGOTA : 1.

2.

3.

4.

5.

A. Kompetensi Dasar

KI 3 : Memahami dan menerapkan pengetahuan (factual, konseptual, dan procedural) berdasarkan rasa ingin tahunya tentang ilmu pengetahuan, teknologi, seni, budaya terkait fenomena dan kejadian tampak mata.

KI 4 : Mengolah, menyaji dan menalar dalam rana konkret (menggunakan, mengurai, merangkai, memodifikasi, dan membuat) dan rana abstrak (menulis, membaca, menghitung, menggambar, dan mengarang) sesuai



yang dipelajari di sekolah dan sumber lain yang sama dalam sudut pandang/teori.

SEMANGAT !!!!!

B. Kompetensi Dasar

- 3.9 Menjelaskan rasio dua besaran (satunya sama dan berbeda).
- 4.9 Menyelesaikan masalah yang berkaitan dengan

C. Indikator

1. Menentukan konsep perbandingan dan skala.

D. Petunjuk Pengerjaan

1. Tulislah nama kelompok dan anggota kelompok pada tempat yang telah disediakan.
2. Gunakan waktu selama 30 menit untuk mengerjakannya.
3. Bacalah pertanyaan secara cermat.
4. Diskusikan dengan teman kelompokmu jawaban pertanyaan yang ditulis pada lembar jawaban yang terdapat pada LKS ini.



Soal:

1. Sederhankanlah pecahan berikut:

a) $\frac{15}{25}$



Jawaban:



2. Tinggi badan andi 165 cm, sedangkan tinggi badan Rinto 175 cm. Tentukan perbandingan tinggi badan Andi terhadap tinggi badan Rinto!

.....

3. Sebuah peta berskala 1 : 500.000. Jika jarak pada peta 5 cm, berapakah jarak yang sebenarnya?

Jawaban:




Tetap Semangat ya ...



4. Jumlah kelereng Ardan dan Galang 50. Jika perbandingan kelereng Ardan dan Galang adalah 3:7, berapakah kereng masing-masing?

“GOOD LUCK”



.....
.....

RENCANA PELAKSANAAN PEMBELAJARAN
(RPP)

Nama Sekolah	: SMPN 1 Tinggimoncong
Mata Pelajaran	: Matematika
Kelas / Semester	: VII (Tujuh)/ II (Genap)
Materi Pokok	: Perbandingan
Alokasi Waktu	: 3×40 Menit

A. Kompetensi Inti

- KI-1 : Menghargai dan menghayati ajaran agama yang dianutnya
- KI-2 : Menghargai dan menghayati perilaku jujur, disiplin, tanggungjawab, peduli (toleransi, gotong royong), santun, percaya diri, dalam berinteraksi secara efektif dengan lingkungan sosial dan alam dalam jangkauan pergaulan dan keberadaannya.
- KI-3 : Memahami pengetahuan (faktual, konseptual, dan prosedural) berdasarkan rasa ingin tahunya tentang ilmu pengetahuan, teknologi, seni, budaya terkait fenomena dan kejadian tampak mata.
- KI-4 : Mencoba, mengolah, dan menyaji dalam ranah konkret (menggunakan, mengurai, merangkai, memodifikasi, dan membuat) dan ranah abstrak (menulis, membaca, menghitung, menggambar, dan mengarang) sesuai dengan yang dipelajari di sekolah dan sumber lain yang sama dalam sudut pandang/teori.

B. Kompetensi Dasar

- 3.9 Menjelaskan rasio dua besaran (satunya sama dan berbeda).
- 4.9 Menyelesaikan masalah yang berkaitan dengan rasio dua besaran (satunya sama dan berbeda).

C. Indikator

1. Menentukan jenis perbandingan dengan konsep perbandingan senilai.
2. Menentukan jenis perbandingan dengan konsep berbalik nilai.

D. Tujuan Pembelajaran

1. Siswa dapat menentukan jenis perbandingan dengan konsep perbandingan senilai.
2. Siswa dapat menentukan jenis perbandingan dengan konsep berbalik nilai.

E. Materi Pembelajaran

- Perbandingan Seharga (Senilai)
 1. Pengertian perbandingan senilai

2. Perhitungan perbandingan senilai
- Perbandingan Berbalik Harga (Berbalik Nilai)
 1. Pengertian perbandingan berbalik nilai
 2. Perhitungan perbandingan berbalik nilai

F. Strategi Pembelajaran

1. Pendekatan : *Scientific*.
2. Model : *Cooperative Learning* tipe STAD.
3. Metode : Ceramah, tanya jawab, diskusi dan penugasan.

G. Media Pembelajaran

1. Buku paket matematika kelas VII.
2. LKS.

H. Langkah-langkah Kegiatan Pembelajaran:

Langkah-langkah	Kegiatan guru	waktu (menit)
Pendahuluan	<ol style="list-style-type: none"> 1. Guru membuka/menyiapkan peserta didik (mengucap salam, doa dan mengecek kehadiran). 2. Guru menyampaikan tujuan pembelajaran. 3. Guru memotivasi peserta didik . 	15
Kegiatan inti	<ol style="list-style-type: none"> 1. Guru menyampaikan judul materi tentang “Perbandingan”. 2. Guru mendemonstrasikan tentang materi perbandingan dan membagikan bahan ajar pada peserta didik. 3. Guru mengorganisis peserta didik kedalam kelompok belajar. 4. Guru membagikan LKS disetiap kelompok belajar. 5. Guru membimbing penyelidikan peserta didik. 6. Guru menunjuk perwakilan tiap kelompok untuk mempresentasikan hasil kerja kelompoknya. 	90
Penutup	<ol style="list-style-type: none"> 1. Guru membimbing untuk menyimpulkan 	15

	materi pelajaran. 2. Guru memberikan evaluasi kepada peserta didik. 3. Guru menutup dengan mengucapkan salam.	
--	---	--

I. Sumber Belajar

Buku siswa dan Buku guru, Kemendikbud Revisi 2016 Kelas VII, dan Umi Salamah. 2015. *Berlogika dengan Matematika*. Solo: PT. Tiga Serangkai Pustaka Mandiri, Sumber lain yang relevan seperti, internet..

J. Penilaian

- Teknik : Penugasan kelompok dan individu.
- Bentuk instrumen : LKS.

Tugas kelompok : Terlampir

Tugas individu:

No.	Soal	Jawaban	Skor
1.	Harga satu pensil Rp2.250,00. Berapa rupiah harga 5 pensil?	Dik. Harga satu pensil = Rp2.250,00 Dit. harga 5 pensil? Penyelesaian: $\rightarrow 1 \text{ pensil} = \text{Rp}2.250,00$ $\rightarrow 5 \times \text{Rp}2.250,00$ $= \text{Rp}11.250,00$ Jadi, harga 5 pensil adalah Rp11.250,00.	10
2.	Dengan uang yang tersedia, Ita dapat membeli satu lusin pensil dengan harga Rp1.500,00 per buah. Jika ia membeli pensil dengan harga Rp1.800,00 per buah, berapa pensil yang dapat dibeli dengan uang tersebut?	Dik. satu lusin pensil dengan harga Rp1.500,00 per buah. Dit. berapa pensil dapat dibeli dengan harga Rp1.800,00 per buah. Penyelesaian: harga setiap pensil berubah dengan perbandingan	10

	$\frac{1.500}{1.800} : \frac{300}{300} = \frac{5}{6}$ $\rightarrow \frac{5}{6} \times 12 = 10$ <p>Jadi, Ita dapat membeli 10 pensil dengan harga Rp1.800,00 perbuah.</p>	
--	--	--

- Teknik Penilaian

Skor maksimum = Jumlah soal \times Nilai maksimum

$$= 2 \times 10$$

$$= 20$$

Skor minimum = Nilai minimum

$$= 1$$

Penilaian Hasil = $\frac{\text{skor yang diperoleh}}{\text{skor maksimum}} \times 100$.

Malino, 16 Januari 2017

Mengetahui,

Guru Mata Pelajaran

Mahasiswa

Kodrat Madu Ratna, S.Pd.

Nurmilawati
NIM. 20700113001

Kepala SMPN 1 Tinggimoncong

Sutopo, S. Pd., M. Si.
NIP. 19691220 199501 1 001

Penilaian Afektif

No	Nama Peserta Didik	Aspek kinerja yang diharapkan				Jumlah Skor	Nilai Akhir
		1	2	3	4		
1	Adji Surbakti	4	3	3	3	13	B
2	Afreiza	4	3	3	3	13	B
3	Amilsa	4	3	3	3	13	B
4	Astri Nur Fadilla	4	3	3	3	13	B
5	Aswar Ramadhan	4	3	3	3	13	B
6	Aulia Fitri Ramadhani	4	3	3	3	13	B
7	Ayu	4	3	3	3	13	B
8	Dapitra Iqbal Asmarlufi	4	4	4	3	15	B
9	Dimas Bayu Ramadhan	4	3	3	3	13	B
10	Didimus Oktovianus M	4	4	4	4	16	B
11	Hasnawati	4	3	3	3	13	B
12	Hijrah Febri Lisa	4	3	3	3	13	B
13	Hildayanti	4	4	4	4	16	B
15	Idil Anugrah	4	3	3	3	13	B
16	Iis Afrilyah	4	3	3	3	13	B
17	Kartika Dewi Nur Asmarani	4	4	4	3	15	B
18	Kurnia Vera Waresa	4	4	4	3	15	B
19	Magfirah	4	3	3	3	13	B
20	M. Gilang Ramadhan	5	4	4	4	17	B

21	M. Nabil Saputra	4	3	3	3	13	B
22	Maryam Salimah	5	4	4	4	17	B
23	Mirnawati B	4	3	3	3	13	B
24	Muh. Fikar Febriasyah	4	4	4	3	15	B
25	Muh. Fiqri Arifin	4	4	4	3	15	B
26	Muh. Iqbal	4	4	4	3	15	B
27	Muh. Ridwansyah Saleh	4	3	3	3	13	B
28	Muhammad Ahyudi	4	3	4	3	14	B
29	Rayaldi Rante Salu	4	3	3	3	13	B
30	Reski Nur Miranda	4	3	3	3	13	B
31	Rismayanti	4	3	3	3	13	B
32	Stephanie Wijaya Effendy	5	4	4	4	17	B
33	Wahida Parandingan	4	4	4	3	15	B

Rubrik penilaian

No	Aspek	Kriteria Penilaian	Keterangan
1	Kecakapan komunikasi lisan	5	Sangat baik dalam berkomunikasi dengan jelas dan benar
		4	Mampu berkomunikasi dengan jelas dan benar
		3	Cukup mampu berkomunikasi dengan jelas dan benar
		2	Kurang mampu berkomunikasi dengan jelas dan benar

		1	Tidak mampu berkomunikasi dengan jelas dan benar
2	Keterampilan dalam melaksanakan diskusi	5	Sangat baik dalam melaksanakan diskusi (sering memberi pendapat atau pertanyaan dan menjawab pertanyaan dengan baik)
		4	Mampu dalam melaksanakan diskusi (sering memberi pendapat atau pertanyaan dan menjawab pertanyaan dengan baik)
		3	Cukup mampu melaksanakan diskusi (sering memberi pendapat atau pertanyaan dan menjawab pertanyaan dengan baik)
		2	Kurang mampu melaksanakan diskusi (jarang memberi pendapat atau pertanyaan dan menjawab pertanyaan dengan baik)
		1	Tidak aktif melaksanakan diskusi (jarang memberi pendapat atau pertanyaan dan menjawab pertanyaan dengan baik)
3	Keterampilan menjawab pertanyaan	5	Sangat mampu menjawab pertanyaan dengan alasan yang baik
		4	Baik dalam menjawab pertanyaan dengan alasan yang baik
		3	Cukup mampu menjawab pertanyaan dengan alasan yang baik
		2	Kurang mampu menjawab pertanyaan dengan alasan yang baik
		1	Tidak mampu menjawab pertanyaan dengan alasan yang baik
4	Keterampilan menyimpulkan hasil diskusi	5	Sangat baik dalam menyimpulkan hasil diskusi dengan percaya diri dan lancer
		4	Baik dalam menyimpulkan hasil diskusi dengan percaya diri dan lancer
		3	Cukup dalam menyimpulkan hasil diskusi dengan percaya diri dan lancer

		2	Kurang baik dalam menyimpulkan hasil diskusi dengan percaya diri dan lancer
		1	Tidak baik dalam menyimpulkan hasil diskusi dengan percaya diri dan lancer

Teknik Penskoran.

Skor akhir menggunakan skala 1 sampai 5

perhitungan skor akhir menggunakan rumus :

$$\frac{\text{total skor}}{\text{skor maksimum}} \times 4 = \text{Skor akhir}$$

Rentang skor :

$0,0 < x < 1,0$ = Kurang.

$1,0 < x < 2,0$ = Cukup.

$2,0 < x < 4,0$ = Baik.

$4,0 < x < 4,0$ = Sangat Baik.



LEMBAR KERJA SISWA

(LKS)

Nama Sekolah : SMP Negeri 1 Tinggimoncong
 Mata Pelajaran : Matematika
 Kelas / Semester : VII (Tujuh)/ 2 (genap)
 Materi Pokok : Perbandingan

KELOMPOK :

NAMA ANGGOTA : 1.

2.

3.

4.

5.

A. Kompetensi Dasar

KI 3 : Memahami dan menerapkan pengetahuan (factual, konseptual, dan procedural) berdasarkan rasa ingin tahunya tentang ilmu pengetahuan, teknologi, seni, budaya terkait fenomena dan kejadian tampak mata.

KI 4 : Mengolah, menyaji dan menalar dalam rana konkret (menggunakan, mengurai, merangkai, memodifikasi, dan membuat) dan rana abstrak (menulis, membaca, menghitung, menggambar, dan mengarang) sesuai



yang dipelajari di sekolah dan sumber lain yang sama dalam sudut pandang/teori.

SEMANGAT !!!!!

B. Kompetensi Dasar

- 3.9 Menjelaskan rasio dua besaran (satunya sama dan berbeda).
- 4.9 Menyelesaikan masalah yang berkaitan dengan

C. INDIKATOR

1. Menentukan jenis perbandingan dengan konsep perbandingan senilai.
2. Menentukan jenis perbandingan dengan konsep berbalik nilai.

D. Petunjuk Pengerjaan

1. Tulislah nama kelompok dan anggota kelompok pada tempat yang telah disediakan.
2. Gunakan waktu selama 30 menit untuk mengerjakannya.
3. Bacalah pertanyaan secara cermat.
4. Diskusikan dengan teman kelompokmu jawaban pertanyaan yang ditulis pada lembar jawaban yang terdapat pada LKS ini.



Soal:

1. Sebuah kendaraan dapat menempuh jarak 24 km dengan mengkonsumsi bensin 2 liter. Berapa liter bensin yang diperlukan untuk menempuh jarak 60 km?
Jawaban:

.....

.....

.....

.....

.....

.....



2. Untuk menempuh jarak 44 km diperlukan 8 liter bensin. Banyak bensin yang diperlukan untuk menempuh jarak 165 km adalah

.....

.....

.....

.....



3. Suatu pekerjaan akan selesai dalam waktu 42 hari jika dikerjakan oleh 12 orang. Berapa lama pekerjaan yang sama akan selesai jika dikerjakan oleh 14 orang?

Jawaban:

.....
.....
.....
.....
.....
.....
.....
.....




Tetap Semangat ya ...



4. Jarak kota A ke kota B sama dengan jarak kota B ke kota C. Jika AB dapat ditempuh dengan kecepatan 40 km/jam selama 10 jam, berapakah kecepatan yang harus ditambah jika jarak BC akan ditempuh selama 8 jam?

.....
.....
.....
.....
.....
.....
.....
.....
.....
.....
.....

“GOOD LUCK”



.....
.....
.....

RENCANA PELAKSANAAN PEMBELAJARAN (RPP)

Nama Sekolah	: SMPN 1 Tinggimoncong
Mata Pelajaran	: Matematika
Kelas / Semester	: VII (Tujuh)/ II (Genap)
Materi Pokok	: Perbandingan
Alokasi Waktu	: 2×40 Menit

A. Kompetensi Inti

- KI-1 : Menghargai dan menghayati ajaran agama yang dianutnya
- KI-2 : Menghargai dan menghayati perilaku jujur, disiplin, tanggungjawab, peduli (toleransi, gotong royong), santun, percaya diri, dalam berinteraksi secara efektif dengan lingkungan sosial dan alam dalam jangkauan pergaulan dan keberadaannya.
- KI-3 : Memahami pengetahuan (faktual, konseptual, dan prosedural) berdasarkan rasa ingin tahunya tentang ilmu pengetahuan, teknologi, seni, budaya terkait fenomena dan kejadian tampak mata.
- KI-4 : Mencoba, mengolah, dan menyaji dalam ranah konkret (menggunakan, mengurai, merangkai, memodifikasi, dan membuat) dan ranah abstrak (menulis, membaca, menghitung, menggambar, dan mengarang) sesuai dengan yang dipelajari di sekolah dan sumber lain yang sama dalam sudut pandang/teori.

B. Kompetensi Dasar

- 3.9 Menjelaskan rasio dua besaran (satunya sama dan berbeda).
- 4.9 Menyelesaikan masalah yang berkaitan dengan rasio dua besaran (satunya sama dan berbeda).

C. Indikator

1. Menentukan perbandingan dua besaran yang satuannya sama atau sejenis.
2. Menentukan perbandingan dua besaran dengan satuan yang berbeda.

D. Tujuan Pembelajaran

1. Siswa dapat menentukan perbandingan dua besaran yang satuannya sama atau sejenis.
2. Siswa dapat menentukan perbandingan dua besaran dengan satuan yang berbeda.

E. Materi Pembelajaran

- Perbandingan Dua Besaran yang Satuannya Sama atau Sejenis

1. Pengertian perbandingan dua besaran yang satuannya sama atau sejenis
 2. Perhitungan perbandingan dua besaran yang satuannya sama atau sejenis
- Perbandingan Dua Besaran dengan Satuan yang Berbeda
 1. Pengertian perbandingan dua besaran dengan satuan yang berbeda
 2. Perhitungan perbandingan dua besaran dengan satuan yang berbeda

F. Strategi Pembelajaran

1. Pendekatan : *Scientific*.
2. Model : *Cooperative Learning* tipe STAD.
3. Metode : Ceramah, tanya jawab, diskusi dan penugasan.

G. Media Pembelajaran

1. Buku paket matematika.kelas VII
2. LKS

H. Langkah-langkah Kegiatan Pembelajaran:

Langkah-langkah	Kegiatan guru	waktu (menit)
Pendahuluan	<ol style="list-style-type: none"> 1. Guru membuka/menyiapkan peserta didik (mengucap salam,doa dan mengecek kehadiran). 2. Guru menyampaikan tujuan pembelajaran. 3. Guru memotivasi peserta didik . 	15
Kegiatan inti	<ol style="list-style-type: none"> 1. Guru menyampaikan judul materi tentang “Perbandingan”. 2. Guru mendemonstrasikan tentang materi perbandingan dan membagikan buku paket matematika pada peserta didik. 3. Guru mengorganisis peserta didik kedalam kelompok belajar. 4. Guru membagikan LKS disetiap kelompok belajar. 5. Guru membimbing penyelidikan peserta didik. 6. Guru menunjuk perwakilan tiap kelompok untuk mempresentasikan hasil kerja kelompoknya. 	50

Penutup	1. Guru membimbing untuk menyimpulkan materi pelajaran. 2. Guru memberikan evaluasi kepada peserta didik. 3. Guru menutup dengan mengucapkan salam.	15
----------------	---	----

I. Sumber Belajar

Buku siswa dan Buku guru, Kemendikbud Revisi 2016 Kelas VII, dan Umi Salamah. 2015. *Berlogika dengan Matematika*. Solo: PT. Tiga Serangkai Pustaka Mandiri, Sumber lain yang relevan seperti, internet..

J. Penilaian

- Teknik : Penugasan kelompok dan individu.
- Bentuk instrumen : LKS.

Tugas kelompok : Terlampir

Tugas individu:

No.	Soal	Jawaban	Skor
1.	Untuk menempuh jarak 60 km, sebuah sepeda motor memerlukan 2 liter bensin. Berapa liter bensin yang diperlukan sepeda motor itu untuk menempuh jarak 300 km?	Dik. Untuk menempuh jarak 60 km sepeda motor memerlukan 2 liter bensin Dit. bensin yang diperlukan untuk menempuh jarak 300 km. Penyelesaian: $\rightarrow \frac{300}{60} = \frac{x}{2}$ $\rightarrow 60x = 600$ $\rightarrow x = \frac{600}{60}$ $\rightarrow x = 10$ Jadi, untuk menempuh jarak 300 km, sepeda motor tersebut memerlukan 10 liter bensin.	10
2.	Iqbal dan Raihan adalah teman sekelas. Rumah Iqbal berjarak sekitar 50.000 meter dari sekolah. Sedangkan rumah Raihan berjarak sekitar 25 km dari sekolah. Berapakah perbandingan jarak rumah	Dik. jarak rumah Iqbal = 50.000 meter Jarak rumah Raihan = 25 km Dit. perbandingan jarak	10

	mereka dari sekolah?	rumah mereka Penyelesaian: 50.000 meter = 50 km $\rightarrow \frac{50}{25} = \frac{2}{1}$ atau 2 : 1 $\rightarrow \frac{25}{50} = \frac{1}{2}$ atau 1 : 2 Jadi, perbandingan jarak rumah Iqbal terhadap rumah Raihan adalah 2 : 1 sedangkan perbandingan jarak rumah Raihan terhadap rumah Iqbal adalah 1 : 2.	
--	----------------------	---	--

- Teknik Penilaian

$$\begin{aligned} \text{Skor maksimum} &= \text{Jumlah soal} \times \text{Nilai maksimum} \\ &= 2 \times 10 \\ &= 20 \end{aligned}$$

$$\begin{aligned} \text{Skor minimum} &= \text{Nilai minimum} \\ &= 1 \end{aligned}$$

$$\text{Penilaian Hasil} = \frac{\text{skor yang diperoleh}}{\text{skor maksimum}} \times 100.$$

Malino, 16 Januari 2017

Mengetahui,

Guru Mata Pelajaran

Mahasiswa

Kodrat Madu Ratna, S.Pd.

Nurmilawati
NIM. 20700113001

Kepala SMPN 1 Tinggimoncong

Sutopo, S. Pd., M. Si.
NIP. 19691220 199501 1 001

Penilaian Afektif

No	Nama Peserta Didik	Aspek kinerja yang diharapkan				Jumlah Skor	Nilai Akhir
		1	2	3	4		
1	Adji Surbakti	4	3	3	3	13	B
2	Afreiza	4	3	3	3	13	B
3	Amilsa	4	3	3	3	13	B
4	Astri Nur Fadilla	4	3	3	3	13	B
5	Aswar Ramadhan	4	3	3	3	13	B
6	Aulia Fitri Ramadhani	4	3	3	3	13	B
7	Ayu	4	3	3	3	13	B
8	Dapitra Iqbal Asmarlufi	4	4	4	3	15	B
9	Dimas Bayu Ramadhan	4	3	3	3	13	B
10	Didimus Oktovianus M	4	4	4	4	16	B
11	Hasnawati	4	3	3	3	13	B
12	Hijrah Febri Lisa	4	3	3	3	13	B
13	Hildayanti	4	4	4	4	16	B
15	Idil Anugrah	4	3	3	3	13	B
16	Iis Afrilyah	4	3	3	3	13	B
17	Kartika Dewi Nur Asmarani	4	4	4	3	15	B
18	Kurnia Vera Waresa	4	4	4	3	15	B
19	Magfirah	4	3	3	3	13	B
20	M. Gilang Ramadhan	5	4	4	4	17	B

21	M. Nabil Saputra	4	3	3	3	13	B
22	Maryam Salimah	5	4	4	4	17	B
23	Mirnawati B	4	3	3	3	13	B
24	Muh. Fikar Febriasyah	4	4	4	3	15	B
25	Muh. Fiqri Arifin	4	4	4	3	15	B
26	Muh. Iqbal	4	4	4	3	15	B
27	Muh. Ridwansyah Saleh	4	3	3	3	13	B
28	Muhammad Ahyudi	4	3	4	3	14	B
29	Rayaldi Rante Salu	4	3	3	3	13	B
30	Reski Nur Miranda	4	3	3	3	13	B
31	Rismayanti	4	3	3	3	13	B
32	Stephanie Wijaya Effendy	5	4	4	4	17	B
33	Wahida Parandingan	4	4	4	3	15	B

Rubrik penilaian

No	Aspek	Kriteria Penilaian	Keterangan
1	Kecakapan komunikasi lisan	5	Sangat baik dalam berkomunikasi dengan jelas dan benar
		4	Mampu berkomunikasi dengan jelas dan benar
		3	Cukup mampu berkomunikasi dengan jelas dan benar
		2	Kurang mampu berkomunikasi dengan jelas dan benar

		1	Tidak mampu berkomunikasi dengan jelas dan benar
2	Keterampilan dalam melaksanakan diskusi	5	Sangat baik dalam melaksanakan diskusi (sering memberi pendapat atau pertanyaan dan menjawab pertanyaan dengan baik)
		4	Mampu dalam melaksanakan diskusi (sering memberi pendapat atau pertanyaan dan menjawab pertanyaan dengan baik)
		3	Cukup mampu melaksanakan diskusi (sering memberi pendapat atau pertanyaan dan menjawab pertanyaan dengan baik)
		2	Kurang mampu melaksanakan diskusi (jarang memberi pendapat atau pertanyaan dan menjawab pertanyaan dengan baik)
		1	Tidak aktif melaksanakan diskusi (jarang memberi pendapat atau pertanyaan dan menjawab pertanyaan dengan baik)
3	Keterampilan menjawab pertanyaan	5	Sangat mampu menjawab pertanyaan dengan alasan yang baik
		4	Baik dalam menjawab pertanyaan dengan alasan yang baik
		3	Cukup mampu menjawab pertanyaan dengan alasan yang baik
		2	Kurang mampu menjawab pertanyaan dengan alasan yang baik
		1	Tidak mampu menjawab pertanyaan dengan alasan yang baik
4	Keterampilan menyimpulkan hasil diskusi	5	Sangat baik dalam menyimpulkan hasil diskusi dengan percaya diri dan lancer
		4	Baik dalam menyimpulkan hasil diskusi dengan percaya diri dan lancer
		3	Cukup dalam menyimpulkan hasil diskusi dengan percaya diri dan lancer

		2	Kurang baik dalam menyimpulkan hasil diskusi dengan percaya diri dan lancer
		1	Tidak baik dalam menyimpulkan hasil diskusi dengan percaya diri dan lancer

Teknik Penskoran.

Skor akhir menggunakan skala 1 sampai 5

perhitungan skor akhir menggunakan rumus :

$$\frac{\text{total skor}}{\text{skor maksimum}} \times 4 = \text{Skor akhir}$$

Rentang skor :

$0,0 < x < 1,0$ = Kurang.

$1,0 < x < 2,0$ = Cukup.

$2,0 < x < 4,0$ = Baik.

$4,0 < x < 4,0$ = Sangat Baik.



LEMBAR KERJA SISWA

(LKS)

Nama Sekolah : SMP Negeri 1 Tinggimoncong
 Mata Pelajaran : Matematika
 Kelas / Semester : VII (Tujuh)/ 2 (genap)
 Materi Pokok : Perbandingan

KELOMPOK :

NAMA ANGGOTA : 1.

2.

3.

4.

5.

A. Kompetensi Dasar

KI 3 : Memahami dan menerapkan pengetahuan (factual, konseptual, dan procedural) berdasarkan rasa ingin tahunya tentang ilmu pengetahuan, teknologi, seni, budaya terkait fenomena dan kejadian tampak mata.

KI 4 : Mengolah, menyaji dan menalar dalam rana konkret (menggunakan, mengurai, merangkai, memodifikasi, dan membuat) dan rana abstrak (menulis, membaca, menghitung, menggambar, dan mengarang) sesuai



yang dipelajari di sekolah dan sumber lain yang sama dalam sudut pandang/teori.

SEMANGAT !!!!!

B. Kompetensi Dasar

- 3.9 Menjelaskan rasio dua besaran (satunya sama dan berbeda).
- 4.9 Menyelesaikan masalah yang berkaitan dengan

C. INDIKATOR

1. Menentukan perbandingan dua besaran yang satuannya sama atau sejenis.
2. Menentukan perbandingan dua besaran dengan satuan yang berbeda.

D. Petunjuk Pengerjaan

1. Tulislah nama kelompok dan anggota kelompok pada tempat yang telah disediakan.
2. Gunakan waktu selama 30 menit untuk mengerjakannya.
3. Bacalah pertanyaan secara cermat.
4. Diskusikan dengan teman kelompokmu jawaban pertanyaan yang ditulis pada lembar jawaban yang terdapat pada LKS ini.



Soal:

1. Jarak kota Malino dan Sungguminasa dapat ditempuh selama 4 jam dengan kecepatan rata-rata 60 km/jam. Dengan kecepatan rata-rata 80 km/jam, berapa lama jarak tersebut ditempuh?

Jawaban:

.....

.....

.....

.....

.....

.....

.....



2. Suatu pekerjaan dapat diselesaikan oleh 12 orang dalam 15 hari. Karena suatu hal pekerjaan harus selesai dalam 9 hari. Berapa banyak pekerja tambahan supaya pekerjaan itu selesai tepat waktu?

.....

.....

.....



3. Jika harga 6 kg beras adalah Rp46.800,00. Berapa rupiah harga 3 kuintal beras?

Jawaban:




Tetap Semangat ya ...



4. Jika harga satu lusin bolpoin Rp30.000,00, berapa rupiah harga:
- 7 bolpoin;
 - 1 gros bolpoin.

“GOOD LUCK”



.....
.....

**RENCANA PELAKSANAAN PEMBELAJARAN
(RPP)**

Nama Sekolah	: SMPN 1 Tinggimoncong
Mata Pelajaran	: Matematika
Kelas / Semester	: VII (Tujuh)/ II (Genap)
Materi Pokok	: Perbandingan
Alokasi Waktu	: 3 × 40 Menit

A. Kompetensi Inti

- KI-1 : Menghargai dan menghayati ajaran agama yang dianutnya
 KI-2 : Menghargai dan menghayati perilaku jujur, disiplin, tanggungjawab, peduli (toleransi, gotong royong), santun, percaya diri, dalam berinteraksi secara efektif dengan lingkungan sosial dan alam dalam jangkauan pergaulan dan keberadaannya.
 KI-3 : Memahami pengetahuan (faktual, konseptual, dan prosedural) berdasarkan rasa ingin tahunya tentang ilmu pengetahuan, teknologi, seni, budaya terkait fenomena dan kejadian tampak mata.
 KI-4 : Mencoba, mengolah, dan menyaji dalam ranah konkret (menggunakan, mengurai, merangkai, memodifikasi, dan membuat) dan ranah abstrak (menulis, membaca, menghitung, menggambar, dan mengarang) sesuai dengan yang dipelajari di sekolah dan sumber lain yang sama dalam sudut pandang/teori.

B. Kompetensi Dasar

- 3.9 Menjelaskan rasio dua besaran (satunya sama dan berbeda).
 4.9 Menyelesaikan masalah yang berkaitan dengan rasio dua besaran (satunya sama dan berbeda).

C. Indikator

1. Menentukan konsep perbandingan dan skala.

D. Tujuan Pembelajaran

1. Siswa dapat menentukan konsep perbandingan dan skala.

E. Materi Pembelajaran

- Perbandingan dan Skala
 1. Pengertian perbandingan
 2. Pengertian skala

3. Hubungan perbandingan dan pecahan

F. Strategi Pembelajaran

1. Pendekatan : *Scientific*.
2. Model : *Discovery Learning*.
3. Metode : Ceramah, tanya jawab, diskusi dan penugasan.

G. Media Pembelajaran

1. Buku paket matematika kelas VII.
2. LKS.

H. Langkah-langkah Kegiatan Pembelajaran :

Langkah-langkah	Kegiatan guru	waktu (menit)
Pendahuluan	<ol style="list-style-type: none"> 1. Guru membuka/menyiapkan peserta didik (mengucap salam,doa dan mengecek kehadiran). 2. Guru memberikan gambaran tentang pentingnya memahami materi perbandingan. 3. Guru menyampaikan tujuan pembelajaran. 	15
Kegiatan inti	<ol style="list-style-type: none"> 1. Guru menyampaikan judul materi tentang “Perbandingan”. 2. Guru meminta siswa untuk membaca buku matematika dan memahami masalah secara individu dan mengajukan hal- hal yang belum dipahami terkait permasalahan yang disajikan. 3. Guru meminta siswa menuliskan informasi yang didapatkan dari buku yang telah dibaca dengan menggunakan bahasa sendiri. 4. Guru mengorganisis siswa kedalam kelompok belajar. 5. Guru membagikan LKS disetiap kelompok belajar. 6. Guru membimbing penyelidikan peserta didik. 7. Guru menunjuk perwakilan tiap kelompok 	90

	untuk mempresentasikan hasil kerja kelompoknya.	
Penutup	<ol style="list-style-type: none"> 1. Siswa diminta menyimpulkan tentang materi yang telah dipelajari. 2. Guru memberikan evaluasi kepada peserta didik. 3. Guru menutup dengan mengucapkan salam. 	15

I. Sumber Belajar

Buku siswa dan Buku guru, Kemendikbud Revisi 2016 Kelas VII, dan Umi Salamah. 2015. *Berlogika dengan Matematika*. Solo: PT. Tiga Serangkai Pustaka Mandiri, Sumber lain yang relevan seperti, internet.

J. Penilaian

- Teknik : Penugasan kelompok dan individu.
- Bentuk instrumen : LKS.

Tugas kelompok : Terlampir

Tugas individu:

No.	Soal	Jawaban	Skor
1.	Usia Ali 15 tahun dan usia Ani 10 tahun. Tentukan perbandingan usia Ali dan Ani!	<p>Dik. Usia Ali = 15 tahun Usia Ani = 10 tahun</p> <p>Dit. perbandingan usia Ali dan Ani</p> <p>Penyelesaian: \rightarrow Usia Ali : usia Ani $\rightarrow 15 : 10$ $\rightarrow \frac{15}{10} : \frac{5}{5} = \frac{3}{2}$ $\rightarrow 3 : 2$</p> <p>Jadi, perbandingan usia Ali dan Ani adalah 3 : 2.</p>	10
2.	Sebuah peta menggunakan skala 1 : 25.000.000. Jika jarak dua tempat sebenarnya 300 km, berapakah jarak kedua tempat itu pada peta?	<p>Dik. skala peta = 1: 25.000.000 jarak sebenarnya = 300 km</p> <p>Dit. berapakah jarak keduanya pada peta</p> <p>Penyelesaian:</p>	10

		Skala peta = 1 cm : 25.000.000 cm → 1 cm pada peta mewakili 250 km jarak sebenarnya → 300 : 250 → 1,2 cm Jadi, jarak keduanya pada peta adalah 1,2 cm	
--	--	--	--

- Teknik Penilaian

Skor maksimum = Jumlah soal × Nilai maksimum

$$= 2 \times 10$$

$$= 20$$

Skor minimum = Nilai minimum

$$= 1$$

Penilaian Hasil = $\frac{\text{skor yang diperoleh}}{\text{skor maksimum}} \times 100$.

Malino, 14 Januari 2017

Mengetahui,

Guru Mata Pelajaran

Mahasiswa

Kodrat Madu Ratna, S.Pd.

Nurmilawati
NIM. 20700113001

Kepala SMPN 1 Tinggimoncong

Sutopo, S. Pd., M. Si.
NIP. 19691220 199501 1 001

Penilaian Afektif

No	Nama Peserta Didik	Aspek kinerja yang diharapkan				Jumlah Skor	Nilai Akhir
		1	2	3	4		
1	Anita S	4	3	3	3	13	B
2	A. Bambang J.	4	3	3	3	13	B
3	Alfina Damayanti	4	4	4	4	16	B
4	Alvian Ananda	4	4	4	4	16	B
5	Annisa Rahman	4	3	4	3	14	B
6	Aprilia Prasanti	4	3	3	3	13	B
7	Dian Yunita Herfani W.	4	3	3	3	13	B
8	Dinda Lestari S	4	3	3	3	13	B
9	Dwi Sukma Wulandari	4	3	4	3	14	B
10	Feby Nasrani P	4	3	3	3	13	B
11	Haedar	-	-	-	-	-	-
12	Hijrah Amalia M	4	3	3	3	13	B
13	Indra Ramadhan	4	3	4	3	14	B
14	M. Irgy Anugrah	4	3	4	3	14	B
15	M. Tegar Aryaksa	4	3	3	3	13	B
16	M. Zaki Ihzanul Yakin	4	3	3	3	13	B
17	Marwah	4	3	4	3	14	B
18	Mawaddah Warahmah	4	3	3	3	13	B
19	Miftahul Jannah	4	3	4	3	14	B
20	Muh. Farhan	4	4	4	3	15	B
21	Muh. Fadhil	5	4	4	4	17	B

22	Muh. Arsikin	4	3	3	3	13	B
23	Nasrullah	4	3	3	3	13	B
24	Putri Oktaviani	4	3	3	3	13	B
25	Rayhan Al Athar	4	3	3	3	13	B
26	Reski Anugrah	4	3	3	3	13	B
27	Reski Fausia	4	4	4	3	15	B
28	Rika	4	3	3	3	13	B
29	Rizky Wulandari M	4	3	3	3	13	B
30	Salwani Mansyur	4	3	3	3	13	B
31	Syahrul Gunawan	4	3	3	3	13	B
32	Syahrul Ramadhan	4	3	3	3	13	B
33	Tri Nurwahid Mustakim	5	4	4	4	17	B

Rubrik penilaian

No	Aspek	Kriteria Penilaian	Keterangan
1	Kecakapan komunikasi lisan	5	Sangat baik dalam berkomunikasi dengan jelas dan benar
		4	Mampu berkomunikasi dengan jelas dan benar
		3	Cukup mampu berkomunikasi dengan jelas dan benar
		2	Kurang mampu berkomunikasi dengan jelas dan benar
		1	Tidak mampu berkomunikasi dengan jelas dan benar
2	Keterampilan dalam	5	Sangat baik dalam melaksanakan diskusi (sering memberi pendapat atau pertanyaan

	melaksanakan diskusi		dan menjawab pertanyaan dengan baik)
		4	Mampu dalam melaksanakan diskusi (sering memberi pendapat atau pertanyaan dan menjawab pertanyaan dengan baik)
		3	Cukup mampu melaksanakan diskusi (sering memberi pendapat atau pertanyaan dan menjawab pertanyaan dengan baik)
		2	Kurang mampu melaksanakan diskusi (jarang memberi pendapat atau pertanyaan dan menjawab pertanyaan dengan baik)
		1	Tidak aktif melaksanakan diskusi (jarang memberi pendapat atau pertanyaan dan menjawab pertanyaan dengan baik)
3	Keterampilan menjawab pertanyaan	5	Sangat mampu menjawab pertanyaan dengan alasan yang baik
		4	Baik dalam menjawab pertanyaan dengan alasan yang baik
		3	Cukup mampu menjawab pertanyaan dengan alasan yang baik
		2	Kurang mampu menjawab pertanyaan dengan alasan yang baik
		1	Tidak mampu menjawab pertanyaan dengan alasan yang baik
4	Keterampilan menyimpulkan hasil diskusi	5	Sangat baik dalam menyimpulkan hasil diskusi dengan percaya diri dan lancer
		4	Baik dalam menyimpulkan hasil diskusi dengan percaya diri dan lancer
		3	Cukup dalam menyimpulkan hasil diskusi dengan percaya diri dan lancer
		2	Kurang baik dalam menyimpulkan hasil diskusi dengan percaya diri dan lancer
		1	Tidak baik dalam menyimpulkan hasil diskusi dengan percaya diri dan lancer

Teknik Penskoran.

Skor akhir menggunakan skala 1 sampai 5
perhitungan skor akhir menggunakan rumus :

$$\frac{\text{total skor}}{\text{skor maksimum}} \times 4 = \text{Skor akhir}$$

Rentang skor :

$0,0 < x < 1,0$ = Kurang.

$1,0 < x < 2,0$ = Cukup.

$2,0 < x < 4,0$ = Baik.

$4,0 < x < 4,0$ = Sangat Baik.



LEMBAR KERJA SISWA

(LKS)

Nama Sekolah : SMP Negeri 1 Tinggimoncong
 Mata Pelajaran : Matematika
 Kelas / Semester : VII (Tujuh)/ 2 (genap)
 Materi Pokok : Perbandingan

KELOMPOK :

NAMA ANGGOTA : 1.

2.

3.

4.

5.

A. Kompetensi Dasar

KI 3 : Memahami dan menerapkan pengetahuan (factual, konseptual, dan procedural) berdasarkan rasa ingin tahunya tentang ilmu pengetahuan, teknologi, seni, budaya terkait fenomena dan kejadian tampak mata.

KI 4 : Mengolah, menyaji dan menalar dalam rana konkret (menggunakan, mengurai, merangkai, memodifikasi, dan membuat) dan rana abstrak (menulis, membaca, menghitung, menggambar, dan mengarang) sesuai



yang dipelajari di sekolah dan sumber lain yang sama dalam sudut pandang/teori.

SEMANGAT !!!!!

B. Kompetensi Dasar

- 3.9 Menjelaskan rasio dua besaran (satunya sama dan berbeda).
- 4.9 Menyelesaikan masalah yang berkaitan dengan

C. Indikator

1. Menentukan konsep perbandingan dan skala.

D. Petunjuk Pengerjaan

1. Tulislah nama kelompok dan anggota kelompok pada tempat yang telah disediakan.
2. Gunakan waktu selama 30 menit untuk mengerjakannya.
3. Bacalah pertanyaan secara cermat.
4. Diskusikan dengan teman kelompokmu jawaban pertanyaan yang ditulis pada lembar jawaban yang terdapat pada LKS ini.



Soal:

1. Sederhankanlah pecahan $\frac{15}{25}$ dengan mengisi titik-titik yang telah disediakan:

Penyelesaian:

$$\frac{15}{25} = \frac{15}{\dots} : \frac{\dots}{\dots} = \frac{\dots}{5}$$

Jadi, bentuk sederhana dari pecahan $\frac{15}{25}$ adalah $\frac{\dots}{\dots}$.

2. Tinggi badan Andi 165 cm, sedangkan tinggi badan Rinto 175 cm. Tentukan perbandingan tinggi badan Andi terhadap tinggi badan Rinto!

Penyelesaian:



$$\frac{165}{\dots} = \frac{165}{175} : \frac{\dots}{\dots} = \frac{\dots}{\dots}$$

Jadi, perbandingan tinggi badan Andi terhadap tinggi badan Rinto adalah ... : ...

3. Sebuah peta berskala 1 : 500.000. Jika jarak pada peta 5 cm, berapakah jarak yang sebenarnya?

Penyelesaian:

$$\begin{aligned} \text{Jarak sebenarnya} &= \dots \text{ cm} \times 500.000 \\ &= \dots \text{ cm} \end{aligned}$$

Jadi, jarak sebenarnya adalah cm.



Tetap Semangat ya ...



4. Jumlah kelereng Ardan dan Galang 50. Jika perbandingan kelereng Ardan dan Galang adalah 3:7, berapakah kelereng masing-masing?

Penyelesaian:

$$\text{Kelereng Ardan} = \frac{\dots}{(3+\dots)} \times 50$$

$$= \frac{3}{\dots} \times \dots$$

$$= \dots$$

$$\text{Kelereng Galang} = \frac{7}{(\dots+3)} \times 50$$

$$= \frac{\dots}{10} \times \dots$$

$$= \dots$$

Jadi, kelereng Ardan adalah dan kelereng Galang adalah

RENCANA PELAKSANAAN PEMBELAJARAN (RPP)

Nama Sekolah	: SMPN 1 Tinggimoncong
Mata Pelajaran	: Matematika
Kelas / Semester	: VII (Tujuh)/ II (Genap)
Materi Pokok	: Perbandingan
Alokasi Waktu	: 2 × 40 Menit

A. Kompetensi Inti

- KI-1 : Menghargai dan menghayati ajaran agama yang dianutnya
- KI-2 : Menghargai dan menghayati perilaku jujur, disiplin, tanggungjawab, peduli (toleransi, gotong royong), santun, percaya diri, dalam berinteraksi secara efektif dengan lingkungan sosial dan alam dalam jangkauan pergaulan dan keberadaannya.
- KI-3 : Memahami pengetahuan (faktual, konseptual, dan prosedural) berdasarkan rasa ingin tahunya tentang ilmu pengetahuan, teknologi, seni, budaya terkait fenomena dan kejadian tampak mata.
- KI-4 : Mencoba, mengolah, dan menyaji dalam ranah konkret (menggunakan, mengurai, merangkai, memodifikasi, dan membuat) dan ranah abstrak (menulis, membaca, menghitung, menggambar, dan mengarang) sesuai dengan yang dipelajari di sekolah dan sumber lain yang sama dalam sudut pandang/teori.

B. Kompetensi Dasar

- 3.9 Menjelaskan rasio dua besaran (satunya sama dan berbeda).
- 4.9 Menyelesaikan masalah yang berkaitan dengan rasio dua besaran (satunya sama dan berbeda).

C. Indikator

1. Menentukan jenis perbandingan dengan konsep perbandingan senilai.
2. Menentukan jenis perbandingan dengan konsep berbalik nilai.

D. Tujuan Pembelajaran

1. Siswa dapat menentukan jenis perbandingan dengan konsep perbandingan senilai.
2. Siswa dapat menentukan jenis perbandingan dengan konsep berbalik nilai.

E. Materi Pembelajaran

- Perbandingan Seharga (Senilai)
 1. Pengertian perbandingan senilai

2. Perhitungan perbandingan senilai
- Perbandingan Berbalik Harga (Berbalik Nilai)
 1. Pengertian perbandingan berbalik nilai
 2. Perhitungan perbandingan berbalik nilai

F. Strategi Pembelajaran

1. Pendekatan : *Scientific*.
2. Model : *Discovery Learning*.
3. Metode : Ceramah, tanya jawab, diskusi dan penugasan.

G. Media Pembelajaran

1. Buku paket matematika kelas VII.
2. LKS.

H. Langkah-langkah Kegiatan Pembelajaran :

Langkah-langkah	Kegiatan guru	waktu (menit)
Pendahuluan	<ol style="list-style-type: none"> 1. Guru membuka/menyiapkan peserta didik (mengucap salam, doa dan mengecek kehadiran). 2. Guru memberikan gambaran tentang pentingnya memahami materi perbandingan. 3. Gury menyampaikan tujuan pembelajaran. 	15
Kegiatan inti	<ol style="list-style-type: none"> 1. Guru menyampaikan judul materi tentang “Perbandingan”. 2. Guru meminta siswa untuk membaca buku matematika dan memahami masalah secara individu dan mengajukan hal- hal yang belum dipahami terkait permasalahan yang disajikan. 3. Guru meminta siswa menuliskan informasi yang didapatkan dari buku yang telah dibaca dengan menggunakan bahasa sendiri. 4. Guru mengorganisis siswa kedalam kelompok belajar. 5. Guru membagikan LKS disetiap kelompok 	50

	belajar. 6. Guru membimbing penyelidikan peserta didik. 7. Guru menunjuk perwakilan tiap kelompok untuk mempresentasikan hasil kerja kelompoknya.	
Penutup	1. Siswa diminta menyimpulkan tentang materi yang telah dipelajari. 2. Guru memberikan evaluasi kepada peserta didik. 3. Guru menutup dengan mengucapkan salam.	15

I. Sumber Belajar

Buku siswa dan Buku guru, Kemendikbud Revisi 2016 Kelas VII, dan Umi Salamah. 2015. *Berlogika dengan Matematika*. Solo: PT. Tiga Serangkai Pustaka Mandiri, Sumber lain yang relevan seperti, internet.

J. Penilaian

- Teknik : Penugasan kelompok.
- Bentuk instrumen : LKS.

Tugas kelompok : Terlampir

Tugas individu:

No.	Soal	Jawaban	Skor
1.	Harga satu pensil Rp2.250,00. Berapa rupiah harga 5 pensil?	Dik. Harga satu pensil = Rp2.250,00 Dit. harga 5 pensil? Penyelesaian: $\rightarrow 1 \text{ pensil} = \text{Rp}2.250,00$ $\rightarrow 5 \times \text{Rp}2.250,00$ $= \text{Rp}11.250,00$ Jadi, harga 5 pensil adalah Rp11.250,00.	10
2.	Dengan uang yang tersedia, Ita dapat membeli satu lusin pensil dengan harga	Dik. satu lusin pensil dengan harga Rp1.500,00 per buah.	10

	Rp1.500,00 per buah. Jika ia membeli pensil dengan harga Rp1.800,00 per buah, berapa pensil yang dapat dibeli dengan uang tersebut?	Dit. berapa pensil dapat dibeli dengan harga Rp1.800,00 per buah. Penyelesaian: harga setiap pensil berubah dengan perbandingan $\frac{1.500}{1.800} : \frac{300}{300} = \frac{5}{6}$ $\rightarrow \frac{5}{6} \times 12 = 10$ Jadi, Ita dapat membeli 10 pensil dengan harga Rp1.800,00 perbuah.	
--	---	--	--

- Teknik Penilaian

$$\begin{aligned} \text{Skor maksimum} &= \text{Jumlah soal} \times \text{Nilai maksimum} \\ &= 2 \times 10 \\ &= 20 \end{aligned}$$

$$\begin{aligned} \text{Skor minimum} &= \text{Nilai minimum} \\ &= 1 \end{aligned}$$

$$\text{Penilaian Hasil} = \frac{\text{skor yang diperoleh}}{\text{skor maksimum}} \times 100.$$

Malino, 16 Januari 2017

Mengetahui,

Guru Mata Pelajaran

Mahasiswa

Kodrat Madu Ratna, S.Pd.

Nurmilawati
NIM. 20700113001

Kepala SMPN 1 Tinggimoncong

Sutopo, S. Pd., M. Si.
NIP. 19691220 199501 1 001

Penilaian Afektif

No	Nama Peserta Didik	Aspek kinerja yang diharapkan				Jumlah Skor	Nilai Akhir
		1	2	3	4		
1	Anita S	4	3	3	3	13	B
2	A. Bambang J.	4	3	3	3	13	B
3	Alfina Damayanti	4	4	4	4	16	B
4	Alvian Ananda	4	4	4	4	16	B
5	Annisa Rahman	4	3	4	3	14	B
6	Aprilia Prasanti	4	3	3	3	13	B
7	Dian Yunita Herfani W.	4	3	3	3	13	B
8	Dinda Lestari S	4	3	3	3	13	B
9	Dwi Sukma Wulandari	4	3	4	3	14	B
10	Feby Nasrani P	4	3	3	3	13	B
11	Haedar	-	-	-	-	-	-
12	Hijrah Amalia M	4	3	3	3	13	B
13	Indra Ramadhan	4	3	4	3	14	B
14	M. Irgy Anugrah	4	3	4	3	14	B
15	M. Tegar Aryaksa	4	3	3	3	13	B
16	M. Zaki Ihzanul Yakin	4	3	3	3	13	B
17	Marwah	4	3	4	3	14	B
18	Mawaddah Warahmah	4	3	3	3	13	B
19	Miftahul Jannah	4	3	4	3	14	B
20	Muh. Farhan	4	4	4	3	15	B
21	Muh. Fadhil	5	4	4	4	17	B

22	Muh. Arsikin	4	3	3	3	13	B
23	Nasrullah	4	3	3	3	13	B
24	Putri Oktaviani	4	3	3	3	13	B
25	Rayhan Al Athar	4	3	3	3	13	B
26	Reski Anugrah	4	3	3	3	13	B
27	Reski Fausia	4	4	4	3	15	B
28	Rika	4	3	3	3	13	B
29	Rizky Wulandari M	4	3	3	3	13	B
30	Salwani Mansyur	4	3	3	3	13	B
31	Syahrul Gunawan	4	3	3	3	13	B
32	Syahrul Ramadhan	4	3	3	3	13	B
33	Tri Nurwahid Mustakim	5	4	4	4	17	B

Rubrik penilaian

No	Aspek	Kriteria Penilaian	Keterangan
1	Kecakapan komunikasi lisan	5	Sangat baik dalam berkomunikasi dengan jelas dan benar
		4	Mampu berkomunikasi dengan jelas dan benar
		3	Cukup mampu berkomunikasi dengan jelas dan benar
		2	Kurang mampu berkomunikasi dengan jelas dan benar
		1	Tidak mampu berkomunikasi dengan jelas dan benar
2	Keterampilan dalam	5	Sangat baik dalam melaksanakan diskusi (sering memberi pendapat atau pertanyaan

	melaksanakan diskusi		dan menjawab pertanyaan dengan baik)
		4	Mampu dalam melaksanakan diskusi (sering memberi pendapat atau pertanyaan dan menjawab pertanyaan dengan baik)
		3	Cukup mampu melaksanakan diskusi (sering memberi pendapat atau pertanyaan dan menjawab pertanyaan dengan baik)
		2	Kurang mampu melaksanakan diskusi (jarang memberi pendapat atau pertanyaan dan menjawab pertanyaan dengan baik)
		1	Tidak aktif melaksanakan diskusi (jarang memberi pendapat atau pertanyaan dan menjawab pertanyaan dengan baik)
3	Keterampilan menjawab pertanyaan	5	Sangat mampu menjawab pertanyaan dengan alasan yang baik
		4	Baik dalam menjawab pertanyaan dengan alasan yang baik
		3	Cukup mampu menjawab pertanyaan dengan alasan yang baik
		2	Kurang mampu menjawab pertanyaan dengan alasan yang baik
		1	Tidak mampu menjawab pertanyaan dengan alasan yang baik
4	Keterampilan menyimpulkan hasil diskusi	5	Sangat baik dalam menyimpulkan hasil diskusi dengan percaya diri dan lancer
		4	Baik dalam menyimpulkan hasil diskusi dengan percaya diri dan lancer
		3	Cukup dalam menyimpulkan hasil diskusi dengan percaya diri dan lancer
		2	Kurang baik dalam menyimpulkan hasil diskusi dengan percaya diri dan lancer
		1	Tidak baik dalam menyimpulkan hasil diskusi dengan percaya diri dan lancer

Teknik Penskoran.

Skor akhir menggunakan skala 1 sampai 5
perhitungan skor akhir menggunakan rumus :

$$\frac{\text{total skor}}{\text{skor maksimum}} \times 4 = \text{Skor akhir}$$

Rentang skor :

$0,0 < x < 1,0$ = Kurang.

$1,0 < x < 2,0$ = Cukup.

$2,0 < x < 4,0$ = Baik.

$4,0 < x < 4,0$ = Sangat Baik.



LEMBAR KERJA SISWA

(LKS)

Nama Sekolah : SMP Negeri 1 Tinggimoncong
Mata Pelajaran : Matematika
Kelas / Semester : VII (Tujuh)/ 2 (genap)
Materi Pokok : Perbandingan

KELOMPOK :

NAMA ANGGOTA : 1.

2.

3.

4.

5.

A. Kompetensi Dasar

KI 3 : Memahami dan menerapkan pengetahuan (factual, konseptual, dan procedural) berdasarkan rasa ingin tahunya tentang ilmu pengetahuan, teknologi, seni, budaya terkait fenomena dan kejadian tampak mata.

KI 4 : Mengolah, menyaji dan menalar dalam rana konkret (menggunakan, mengurai, merangkai, memodifikasi, dan membuat) dan rana abstrak (menulis, membaca, menghitung, menggambar, dan mengarang) sesuai



yang dipelajari di sekolah dan sumber lain yang sama dalam sudut pandang/teori.

SEMANGAT !!!!!

B. Kompetensi Dasar

3.9 Menjelaskan rasio dua besaran (satunya sama dan berbeda).

4.9 Menyelesaikan masalah yang berkaitan dengan

C. Indikator

1. Menentukan jenis perbandingan dengan konsep perbandingan senilai.
2. Menentukan jenis perbandingan dengan konsep berbalik nilai.

D. Petunjuk Pengerjaan

1. Tulislah nama kelompok dan anggota kelompok pada tempat yang telah disediakan.
2. Gunakan waktu selama 30 menit untuk mengerjakannya.
3. Bacalah pertanyaan secara cermat.
4. Diskusikan dengan teman kelompokmu jawaban pertanyaan yang ditulis pada lembar jawaban yang terdapat pada LKS ini.



Soal:

1. Sebuah kendaraan dapat menempuh jarak 24 km dengan mengkonsumsi bensin 2 liter. Berapa liter bensin yang diperlukan untuk menempuh jarak 60 km?

Penyelesaian:

Bensin (l)	Jarak (km)
2
x	60

$$\frac{\dots}{x} = \frac{\dots}{60}$$

$$\dots x = 2 \times \dots$$

$$x = \frac{\dots}{24}$$

$$x = \dots$$

Jadi, untuk menempuh jarak 60 km diperlukan bensin sebanyak liter.



2. Untuk menempuh jarak 44 km diperlukan 8 liter bensin. Berapa banyak bensin yang diperlukan untuk menempuh jarak 165 km?

Penyelesaian:

Bensin (l)	Jarak (km)
.....	44
x	165

$$\frac{8}{x} = \frac{44}{\dots}$$

$$\dots x = \dots \times 165$$

$$x = \frac{\dots}{44}$$

$$x = \dots$$

Jadi, untuk menempuh jarak 165 km diperlukan bensin sebanyak liter.

3. Suatu pekerjaan akan selesai dalam waktu 42 hari jika dikerjakan oleh 12 orang. Berapa lama pekerjaan yang sama akan selesai jika dikerjakan oleh 14 orang?

Penyelesaian:

Pekerja (<i>orang</i>)	Waktu (hari)
.....
14	x

$$\frac{12}{\dots} = \frac{\dots}{42}$$

$$x = \frac{\dots \times 42}{14}$$

$$x = \dots$$

Jadi, jika pekerjaan tersebut dikerjakan oleh 14 pekerja akan selesai dalam waktu hari.



Tetap Semangat ya ...



4. Jarak kota A ke kota B sama dengan jarak kota B ke kota C. Jika AB dapat ditempuh dengan kecepatan 40 km/jam selama 10 jam, berapakah kecepatan yang harus ditambah jika jarak BC akan ditempuh selama 8 jam?

Penyelesaian:

Kecepatan (<i>km/jam</i>)	Waktu (jam)
.....	10
<i>x</i>

$$\frac{\dots}{x} = \frac{8}{10}$$

$$\dots x = \dots \times \dots$$

$$x = \frac{\dots}{8}$$

$$x = \dots$$

Jadi, kecepatan yang harus ditambahkan adalah $\dots - 40 = \dots$ km/jam.

“GOOD LUCK”



RENCANA PELAKSANAAN PEMBELAJARAN (RPP)

Nama Sekolah	: SMPN 1 Tinggimoncong
Mata Pelajaran	: Matematika
Kelas / Semester	: VII (Tujuh)/ II (Genap)
Materi Pokok	: Perbandingan
Alokasi Waktu	: 3 × 40 Menit

A. Kompetensi Inti

- KI-1 : Menghargai dan menghayati ajaran agama yang dianutnya
- KI-2 : Menghargai dan menghayati perilaku jujur, disiplin, tanggungjawab, peduli (toleransi, gotong royong), santun, percaya diri, dalam berinteraksi secara efektif dengan lingkungan sosial dan alam dalam jangkauan pergaulan dan keberadaannya.
- KI-3 : Memahami pengetahuan (faktual, konseptual, dan prosedural) berdasarkan rasa ingin tahunya tentang ilmu pengetahuan, teknologi, seni, budaya terkait fenomena dan kejadian tampak mata.
- KI-4 : Mencoba, mengolah, dan menyaji dalam ranah konkret (menggunakan, mengurai, merangkai, memodifikasi, dan membuat) dan ranah abstrak (menulis, membaca, menghitung, menggambar, dan mengarang) sesuai dengan yang dipelajari di sekolah dan sumber lain yang sama dalam sudut pandang/teori.

B. Kompetensi Dasar

- 3.9 Menjelaskan rasio dua besaran (satunya sama dan berbeda).
- 4.9 Menyelesaikan masalah yang berkaitan dengan rasio dua besaran (satunya sama dan berbeda).

C. Indikator

1. Menentukan perbandingan dua besaran yang satunya sama atau sejenis.
2. Menentukan perbandingan dua besaran dengan satuan yang berbeda.

D. Tujuan Pembelajaran

1. Siswa dapat menentukan perbandingan dua besaran yang satunya sama atau sejenis.
2. Siswa dapat menentukan perbandingan dua besaran dengan satuan yang berbeda.

E. Materi Pembelajaran

- Perbandingan Dua Besaran yang Satuanya Sama atau Sejenis

1. Pengertian perbandingan dua besaran yang satuannya sama atau sejenis
 2. Perhitungan perbandingan dua besaran yang satuannya sama atau sejenis
- Perbandingan Dua Besaran dengan Satuan yang Berbeda
 1. Pengertian perbandingan dua besaran dengan satuan yang berbeda
 2. Perhitungan perbandingan dua besaran dengan satuan yang berbeda

F. Strategi Pembelajaran

1. Pendekatan : *Scientific*.
2. Model : *Discovery Learning*.
3. Metode : Ceramah, tanya jawab, diskusi dan penugasan.

G. Media Pembelajaran

1. Buku paket matematika kelas VII.
2. LKS.

H. Langkah-langkah Kegiatan Pembelajaran :

Langkah-langkah	Kegiatan guru	waktu (menit)
Pendahuluan	<ol style="list-style-type: none"> 1. Guru membuka/menyiapkan peserta didik (mengucap salam, doa dan mengecek kehadiran). 2. Guru memberikan gambaran tentang pentingnya memahami materi perbandingan. 3. Guru menyampaikan tujuan pembelajaran. 	15
Kegiatan inti	<ol style="list-style-type: none"> 1. Guru menyampaikan judul materi tentang "Perbandingan". 2. Guru meminta siswa untuk membaca buku matematika dan memahami masalah secara individu dan mengajukan hal-hal yang belum dipahami terkait permasalahan yang disajikan. 3. Guru meminta siswa menuliskan informasi yang didapatkan dari buku yang telah dibaca dengan menggunakan bahasa sendiri. 4. Guru mengorganisis siswa kedalam kelompok belajar. 	90

	<p>5. Guru membagikan LKS disetiap kelompok belajar.</p> <p>6. Guru membimbing penyelidikan peserta didik.</p> <p>7. Guru menunjuk perwakilan tiap kelompok untuk mempresentasikan hasil kerja kelompoknya.</p>	
Penutup	<p>1. Siswa diminta menyimpulkan tentang materi yang telah dipelajari.</p> <p>2. Guru memberikan evaluasi kepada peserta didik.</p> <p>3. Guru menutup dengan mengucapkan salam.</p>	15

I. Sumber Belajar

Buku siswa dan Buku guru, Kemendikbud Revisi 2016 Kelas VII, dan Umi Salamah. 2015. *Berlogika dengan Matematika*. Solo: PT. Tiga Serangkai Pustaka Mandiri, Sumber lain yang relevan seperti, internet.

J. Penilaian

- Teknik : Penugasan kelompok.
- Bentuk instrumen : LKS.

Tugas kelompok : Terlampir

Tugas individu:

No.	Soal	Jawaban	Skor
1.	Untuk menempuh jarak 60 km, sebuah sepeda motor memerlukan 2 liter bensin. Berapa liter bensin yang diperlukan sepeda motor itu untuk menempuh jarak 300 km?	<p>Dik. Untuk menempuh jarak 60 km sepeda motor memerlukan 2 liter bensin</p> <p>Dit. bensin yang diperlukan untuk menempuh jarak 300 km.</p> <p>Penyelesaian:</p> $\rightarrow \frac{300}{60} = \frac{x}{2}$ $\rightarrow 60x = 600$ $\rightarrow x = \frac{600}{60}$ $\rightarrow x = 10$ <p>Jadi, untuk menempuh jarak 300 km, sepeda motor tersebut memerlukan 10 liter bensin.</p>	10

2.	Iqbal dan Raihan adalah teman sekelas. Rumah Iqbal berjarak sekitar 50.000 meter dari sekolah. Sedangkan rumah Raihan berjarak sekitar 25 km dari sekolah. Berapakah perbandingan jarak rumah mereka dari sekolah?	<p>Dik. jarak rumah Iqbal = 50.000 meter</p> <p>Jarak rumah Raihan = 25 km</p> <p>Dit. perbandingan jarak rumah mereka</p> <p>Penyelesaian:</p> <p>50.000 meter = 50 km</p> <p>$\rightarrow \frac{50}{25} = \frac{2}{1}$ atau 2 : 1</p> <p>$\rightarrow \frac{25}{50} = \frac{1}{2}$ atau 1 : 2</p> <p>Jadi, perbandingan jarak rumah Iqbal terhadap rumah Raihan adalah 2 : 1 sedangkan perbandingan jarak rumah Raihan terhadap rumah Iqbal adalah 1 : 2.</p>	10
----	--	---	----

- Teknik Penilaian

$$\begin{aligned} \text{Skor maksimum} &= \text{Jumlah soal} \times \text{Nilai maksimum} \\ &= 2 \times 10 \\ &= 20 \end{aligned}$$

$$\begin{aligned} \text{Skor minimum} &= \text{Nilai minimum} \\ &= 5 \end{aligned}$$

$$\text{Penilaian Hasil} = \frac{\text{skor yang diperoleh}}{\text{skor maksimum}} \times 100.$$

Malino, 14 Januari 2017

Mengetahui,

Guru Mata Pelajaran

Mahasiswa

Kodrat Madu Ratna, S.Pd.

Nurmilawati
NIM. 20700113001

Kepala SMPN 1 Tinggimoncong

Sutopo, S. Pd., M. Si.
NIP. 19691220 199501 1 001

Penilaian Afektif

No	Nama Peserta Didik	Aspek kinerja yang diharapkan				Jumlah Skor	Nilai Akhir
		1	2	3	4		
1	Anita S	4	3	3	3	13	B
2	A. Bambang J.	4	3	3	3	13	B
3	Alfina Damayanti	4	4	4	4	16	B
4	Alvian Ananda	4	4	4	4	16	B
5	Annisa Rahman	4	3	4	3	14	B
6	Aprilia Prasanti	4	3	3	3	13	B
7	Dian Yunita Herfani W.	4	3	3	3	13	B
8	Dinda Lestari S	4	3	3	3	13	B
9	Dwi Sukma Wulandari	4	3	4	3	14	B
10	Feby Nasrani P	4	3	3	3	13	B
11	Haedar	-	-	-	-	-	-
12	Hijrah Amalia M	4	3	3	3	13	B
13	Indra Ramadhan	4	3	4	3	14	B
14	M. Irgy Anugrah	4	3	4	3	14	B
15	M. Tegar Aryaksa	4	3	3	3	13	B
16	M. Zaki Ihzanul Yakin	4	3	3	3	13	B
17	Marwah	4	3	4	3	14	B
18	Mawaddah Warahmah	4	3	3	3	13	B
19	Miftahul Jannah	4	3	4	3	14	B
20	Muh. Farhan	4	4	4	3	15	B
21	Muh. Fadhil	5	4	4	4	17	B

22	Muh. Arsikin	4	3	3	3	13	B
23	Nasrullah	4	3	3	3	13	B
24	Putri Oktaviani	4	3	3	3	13	B
25	Rayhan Al Athar	4	3	3	3	13	B
26	Reski Anugrah	4	3	3	3	13	B
27	Reski Fausia	4	4	4	3	15	B
28	Rika	4	3	3	3	13	B
29	Rizky Wulandari M	4	3	3	3	13	B
30	Salwani Mansyur	4	3	3	3	13	B
31	Syahrul Gunawan	4	3	3	3	13	B
32	Syahrul Ramadhan	4	3	3	3	13	B
33	Tri Nurwahid Mustakim	5	4	4	4	17	B

Rubrik penilaian

No	Aspek	Kriteria Penilaian	Keterangan
1	Kecakapan komunikasi lisan	5	Sangat baik dalam berkomunikasi dengan jelas dan benar
		4	Mampu berkomunikasi dengan jelas dan benar
		3	Cukup mampu berkomunikasi dengan jelas dan benar
		2	Kurang mampu berkomunikasi dengan jelas dan benar
		1	Tidak mampu berkomunikasi dengan jelas dan benar
2	Keterampilan dalam	5	Sangat baik dalam melaksanakan diskusi (sering memberi pendapat atau pertanyaan

	melaksanakan diskusi		dan menjawab pertanyaan dengan baik)
		4	Mampu dalam melaksanakan diskusi (sering memberi pendapat atau pertanyaan dan menjawab pertanyaan dengan baik)
		3	Cukup mampu melaksanakan diskusi (sering memberi pendapat atau pertanyaan dan menjawab pertanyaan dengan baik)
		2	Kurang mampu melaksanakan diskusi (jarang memberi pendapat atau pertanyaan dan menjawab pertanyaan dengan baik)
		1	Tidak aktif melaksanakan diskusi (jarang memberi pendapat atau pertanyaan dan menjawab pertanyaan dengan baik)
3	Keterampilan menjawab pertanyaan	5	Sangat mampu menjawab pertanyaan dengan alasan yang baik
		4	Baik dalam menjawab pertanyaan dengan alasan yang baik
		3	Cukup mampu menjawab pertanyaan dengan alasan yang baik
		2	Kurang mampu menjawab pertanyaan dengan alasan yang baik
		1	Tidak mampu menjawab pertanyaan dengan alasan yang baik
4	Keterampilan menyimpulkan hasil diskusi	5	Sangat baik dalam menyimpulkan hasil diskusi dengan percaya diri dan lancer
		4	Baik dalam menyimpulkan hasil diskusi dengan percaya diri dan lancer
		3	Cukup dalam menyimpulkan hasil diskusi dengan percaya diri dan lancer
		2	Kurang baik dalam menyimpulkan hasil diskusi dengan percaya diri dan lancer
		1	Tidak baik dalam menyimpulkan hasil diskusi dengan percaya diri dan lancer

Teknik Penskoran.

Skor akhir menggunakan skala 1 sampai 5
perhitungan skor akhir menggunakan rumus :

$$\frac{\text{total skor}}{\text{skor maksimum}} \times 4 = \text{Skor akhir}$$

Rentang skor :

$0,0 < x < 1,0$ = Kurang.

$1,0 < x < 2,0$ = Cukup.

$2,0 < x < 4,0$ = Baik.

$4,0 < x < 4,0$ = Sangat Baik.



LEMBAR KERJA SISWA

(LKS)

Nama Sekolah : SMP Negeri 1 Tinggimoncong
 Mata Pelajaran : Matematika
 Kelas / Semester : VII (Tujuh)/ 2 (genap)
 Materi Pokok : Perbandingan

KELOMPOK :

NAMA ANGGOTA : 1.

2.

3.

4.

5.

A. Kompetensi Dasar

KI 3 : Memahami dan menerapkan pengetahuan (factual, konseptual, dan procedural) berdasarkan rasa ingin tahunya tentang ilmu pengetahuan, teknologi, seni, budaya terkait fenomena dan kejadian tampak mata.

KI 4 : Mengolah, menyaji dan menalar dalam rana konkret (menggunakan, mengurai, merangkai, memodifikasi, dan membuat) dan rana abstrak (menulis, membaca, menghitung, menggambar, dan mengarang) sesuai



yang dipelajari di sekolah dan sumber lain yang sama dalam sudut pandang/teori.

SEMANGAT !!!!!

B. Kompetensi Dasar

- 3.9 Menjelaskan rasio dua besaran (satunya sama dan berbeda).
- 4.9 Menyelesaikan masalah yang berkaitan dengan

C. Indikator

1. Menentukan perbandingan dua besaran yang satuannya sama atau sejenis.
2. Menentukan perbandingan dua besaran dengan satuan yang berbeda.

D. Petunjuk Pengerjaan

1. Tulislah nama kelompok dan anggota kelompok pada tempat yang telah disediakan.
2. Gunakan waktu selama 30 menit untuk mengerjakannya.
3. Bacalah pertanyaan secara cermat.
4. Diskusikan dengan teman kelompokmu jawaban pertanyaan yang ditulis pada lembar jawaban yang terdapat pada LKS ini.



Soal:

1. Jarak kota Malino dan Sungguminasa dapat ditempuh selama 4 jam dengan kecepatan rata-rata 60 km/jam. Dengan kecepatan rata-rata 80 km/jam, berapa lama jarak tersebut ditempuh?

Penyelesaian:

Waktu (<i>jam</i>)	Kecepatan (km/jam)
x
.....	80

$$\frac{x}{\dots} = \frac{\dots}{80}$$

$$\dots x = 4 \times \dots$$

$$x = \frac{\dots}{80}$$

$$x = \dots$$

Jadi, lama jarak yang tempuh dari kota Malino dan Sungguminasa dengan kecepatan 80 km/jam adalah jam.

2. Suatu pekerjaan dapat diselesaikan oleh 12 orang dalam 15 hari. Karena suatu hal pekerjaan harus selesai dalam 9 hari. Berapa banyak pekerja tambahan supaya pekerjaan itu selesai tepat waktu?

Penyelesaian:

Pekerja (<i>orang</i>)	Waktu (<i>hari</i>)
.....
x	15

$$\frac{12}{x} = \frac{9}{\dots}$$

$$\dots x = \dots \times 180$$

$$x = \frac{\dots}{9}$$

$$x = \dots$$

Jadi, tambahan pekerja:

$$= \dots - 12$$

$$= \dots \text{ orang}$$

3. Jika harga 6 kg beras adalah Rp46.800,00. Berapa rupiah harga 3 kuintal beras?

Penyelesaian:

$$1 \text{ kg} = \frac{\text{Rp} \dots}{\dots} = \text{Rp} \dots$$

$$1 \text{ kwintal} = 100 \text{ kg.}$$

$$3 \text{ kwintal} = 3 \times \dots \text{ kg}$$

$$= \dots \text{ kg.}$$

$$\dots \text{ kg} = 300 \times \text{Rp} \dots$$

$$= \text{Rp} \dots$$

Jadi, harga 3 kuital beras adalah Rp.....



Tetap Semangat ya ...



4. Jika harga satu lusin bolpoin Rp30.000,00, berapa rupiah harga:

- a. 7 bolpoin;

b. 1 gros bolpoin.

Penyelesaian:

1 lusin bolpoin = bolpoin

1 bolpoin = $\frac{\text{Rp} \dots\dots\dots}{\dots\dots\dots}$ = Rp.....

a. 7 bolpoin;

7 bolpoin = $7 \times \text{Rp} \dots\dots\dots$

= Rp.....

b. 1 gros bolpoin.

1 gros = 144 bolpoin = 12 lusin

1 gros = $\times \text{Rp} \dots\dots\dots$

= Rp.....

Jadi, harga 7 bolpoin adalah Rp..... dan harga 1 gros bolpoin adalah Rp.....

“GOOD LUCK”





LAMPIRAN D :
STATISTIK DESKRIPTIF

- D-1 Analisis Deskriptif *SPSS*
- D-2 Hasil Deskriptif Manual

UNIVERSITAS ISLAM NEGERI
ALAUDDIN
M A K A S S A R

ANALISIS DESKRIPTIF SPSS

1. DESKRIPSI KELAS EKSPERIMEN 1

Descriptive Statistics

	N	Minimum	Maximum	Mean	Std. Deviation	Variance
Pretest_eksperimen1	32	10	85	52.69	20.259	410.415
Posttest_eksperimen2	32	60	100	75.31	10.149	102.996
Valid N (listwise)	32					

2. DESKRIPSI KELAS EKSPERIMEN 2

Descriptive Statistics

	N	Minimum	Maximum	Mean	Std. Deviation	Variance
Pretest_eksperimen2	33	10	72	33.09	14.419	207.898
Posttest_eksperimen2	33	60	95	70.48	8.004	64.070
Valid N (listwise)	33					

LAMPIRAN HASIL DESKRIPRIIF MANUAL

A. Hasil deskripsi *pretest* dan *posttest* kelompok eksperimen 1

1. Distribusi frekuensi *pretest* kelompok eksperimen 1

Hasil analisis statistik deskriptif pada hasil belajar matematika siswa kelas eksperimen 1 setelah dilakukan *pretest* sebagai berikut:

a) Rentang Nilai (*Range*)

$$\begin{aligned} R &= \text{data terbesar} - \text{data terkecil} \\ &= 85 - 10 \\ &= 75 \end{aligned}$$

b) Banyaknya kelas interval

$$\begin{aligned} K &= 1 + 3,3 \log n \\ &= 1 + 3,3 \log 32 \\ &= 1 + 3,3 (1,50515) \\ &= 1 + 4,966995 \\ &= 5,966995 \text{ (dibulatkan menjadi 6)} \end{aligned}$$

c) Panjang kelas interval

$$\begin{aligned} P &= \frac{R}{K} \\ &= \frac{75}{6} \\ &= 12,5 \text{ (dibulatkan menjadi 13)} \end{aligned}$$

Berdasarkan hasil analisis statistik deskriptif pada hasil belajar matematika siswa kelas eksperimen 1 setelah dilakukan *pretest* dapat dilihat pada tabel berikut:

Tabel Distribusi Frekuensi

Nilai	f_i	x_i	$f_i \cdot x_i$	$x_i - \bar{x}$	$(x_i - \bar{x})^2$	$f_i \cdot (x_i - \bar{x})^2$
10 – 22	2	16	32	-36,2	1310,44	2620,88
23 – 35	5	29	145	-23,2	538,24	2691,2
36 – 48	6	42	252	-10,2	104,04	628,24
49 – 61	9	55	495	2,8	7,84	70,56
62 – 74	5	68	340	15,8	249,64	1248,2
75 – 87	5	81	405	28,8	829,44	4147,2
Jumlah	32		1669		3039,64	11402,28

Berdasarkan tabel diatas, maka nilai rata-rata *pretest* kelompok eksperimen 1 adalah:

$$\begin{aligned}\bar{x} &= \frac{\sum f_i \cdot x_i}{\sum f_i} \\ &= \frac{1669}{32} \\ &= 52,15625 \text{ (dibulatkan menjadi 52,2)}\end{aligned}$$

Data hasil belajar diatas merupakan data hasil belajar *pretest* kelas eksperimen 1 yang akan diajar menggunakan model pembelajaran *cooperative learning* tipe STAD dimana setelah melalui sejumlah perhitungan, didapatkan nilai rata-rata hasil belajarnya adalah 52,2 , sehingga nilai rata-rata hasil belajar *pretest* kelompok eksperimen 1 termasuk kedalam kategori rendah dengan perhitungan standar deviasi sebagai berikut:

$$\begin{aligned}S &= \sqrt{\frac{\sum (f_i(x_i - \bar{x})^2)}{(n-1)}} \\ &= \sqrt{\frac{11402,28}{(32-1)}} \\ &= \sqrt{367,81548} \\ &= 19,17852 \text{ (dibulatkan menjadi 19,2)}\end{aligned}$$

2. Distribusi frekuensi *posttest* kelompok eksperimen 1

Hasil analisis statistik deskriptif pada hasil belajar matematika siswa kelas eksperimen 1 setelah dilakukan *posttest* sebagai berikut:

d) Rentang Nilai (Range)

$$\begin{aligned} R &= \text{data terbesar} - \text{data terkecil} \\ &= 100 - 60 \\ &= 40 \end{aligned}$$

e) Banyaknya kelas interval

$$\begin{aligned} K &= 1 + 3,3 \log n \\ &= 1 + 3,3 \log 32 \\ &= 1 + 3,3 (1,50515) \\ &= 1 + 4,966995 \\ &= 5,966995 \text{ (dibulatkan menjadi 6)} \end{aligned}$$

f) Panjang kelas interval

$$\begin{aligned} P &= \frac{R}{K} \\ &= \frac{40}{6} \\ &= 6,67 \text{ (dibulatkan menjadi 7)} \end{aligned}$$

Berdasarkan hasil analisis statistik deskriptif pada hasil belajar matematika siswa kelas ekperimen 1 setelah dilakukan *posttest* dapat dilihat pada tabel berikut:

Tabel Distribusi Frekuensi

Nilai	f_i	x_i	$f_i \cdot x_i$	$x_i - \bar{x}$	$(x_i - \bar{x})^2$	$f_i \cdot (x_i - \bar{x})^2$
60 – 66	10	63	630	-10.9	118.81	1188.1
67 – 73	6	70	420	-3.9	15.21	91.26
74 – 80	9	77	693	3.1	9.61	86.49
81 – 87	3	84	252	10.1	102.01	306.03
88 – 94	3	91	273	17.1	292.41	877.23
95 – 101	1	98	98	24.1	580.81	580.81
Jumlah	32		2366		1118.86	3129.92

Berdasarkan table diatas, maka nilai rata-rata *posttest* kelompok eksperimen 1 adalah:

$$\begin{aligned}\bar{x} &= \frac{\sum f_i \cdot x_i}{\sum f_i} \\ &= \frac{2366}{32} \\ &= 73,9375 \text{ (dibulatkan menjadi 73,9)}\end{aligned}$$

Data hasil belajar diatas merupakan data hasil belajar *posttest* kelas eksperimen 1 yang akan diajar menggunakan model pembelajaran *cooperative learning* tipe STAD dimana setelah melalui sejumlah perhitungan, didapatkan nilai rata-rata hasil belajarnya adalah 73,9, sehingga nilai rata-rata hasil belajar *posttest* kelompok eksperimen 1 termasuk kedalam kategori tinggi dengan perhitungan standar deviasi sebagai berikut:

$$\begin{aligned}S &= \sqrt{\frac{\sum(f_i(x_i-\bar{x})^2)}{(n-1)}} \\ &= \sqrt{\frac{3129,92}{(32-1)}} \\ &= \sqrt{100,9651} \\ &= 10,04814 \text{ (dibulatkan menjadi 10,1)}\end{aligned}$$

B. Hasil deskriptif *pretest* dan *posttest* kelompok eksperimen 2

1. Distribusi frekuensi *pretest* kelompok eksperimen 2

Hasil analisis statistik deskriptif pada hasil belajar matematika siswa kelas eksperimen 2 setelah dilakukan *pretest* sebagai berikut:

a) Rentang Nilai (Range)

$$\begin{aligned} R &= \text{data terbesar} - \text{data terkecil} \\ &= 72 - 10 \\ &= 62 \end{aligned}$$

b) Banyaknya kelas interval

$$\begin{aligned} K &= 1 + 3,3 \log n \\ &= 1 + 3,3 \log 33 \\ &= 1 + 3,3 (1,518514) \\ &= 1 + 5,011096 \\ &= 6,011096 \text{ (dibulatkan menjadi 7)} \end{aligned}$$

c) Panjang kelas interval

$$\begin{aligned} P &= \frac{R}{K} \\ &= \frac{62}{7} \\ &= 8,85714 \text{ (dibulatkan menjadi 9)} \end{aligned}$$

Berdasarkan hasil analisis statistik deskriptif pada hasil belajar matematika siswa kelas eksperimen 2 setelah dilakukan *pretest* dapat dilihat pada tabel berikut:

Tabel Distribusi Frekuensi

Nilai	f_i	x_i	$f_i \cdot x_i$	$x_i - \bar{x}$	$(x_i - \bar{x})^2$	$f_i \cdot (x_i - \bar{x})^2$
10 – 18	6	14	84	-18.6	345.96	2075.76
19 – 27	9	23	207	-9.6	92.16	829.44
28 – 36	3	32	96	-0.6	0.36	1.08
37 – 45	9	41	369	8.4	70.56	635.04
46 – 54	5	50	250	17.4	302.76	1513.8
55 - 63	0	59	0	26.4	696.96	0
64 - 72	1	68	68	35.4	1253.16	1253.16
Jumlah	33		1074		2761.92	6308.28

Berdasarkan tabel diatas, maka nilai rata-rata *pretest* kelompok eksperimen 2 adalah:

$$\begin{aligned}\bar{x} &= \frac{\sum f_i \cdot x_i}{\sum f_i} \\ &= \frac{1074}{33} \\ &= 32,54545 \text{ (dibulatkan menjadi } (32,6)\end{aligned}$$

Data hasil belajar diatas merupakan data hasil belajar *pretest* kelas eksperimen 2 yang akan diajar menggunakan model pembelajaran *discovery learning* dimana setelah melalui sejumlah perhitungan, didapatkan nilai rata-rata hasil belajarnya adalah 33,3, sehingga nilai rata-rata hasil belajar *pretest* kelompok eksperimen 2 termasuk kedalam kategori rendah dengan perhitungan standar deviasi sebagai berikut:

$$\begin{aligned}S &= \sqrt{\frac{\sum(f_i(x_i-\bar{x})^2)}{(n-1)}} \\ &= \sqrt{\frac{6308,28}{(33-1)}} \\ &= \sqrt{191,16} \\ &= 13,82606 \text{ (dibulatkan menjadi } 13,9)\end{aligned}$$

2. Distribusi frekuensi *posttest* kelompok eksperimen 2

Hasil analisis statistik deskriptif pada hasil belajar matematika siswa kelas eksperimen 2 setelah dilakukan *posttest* sebagai berikut:

g) Rentang Nilai (Range)

$$\begin{aligned} R &= \text{data terbesar} - \text{data terkecil} \\ &= 95 - 60 \\ &= 35 \end{aligned}$$

h) Banyaknya kelas interval

$$\begin{aligned} K &= 1 + 3,3 \log n \\ &= 1 + 3,3 \log 33 \\ &= 1 + 3,3 (1,518514) \\ &= 1 + 5,011096 \\ &= 6,011096 \text{ (dibulatkan menjadi 7)} \end{aligned}$$

d) Panjang kelas interval

$$\begin{aligned} P &= \frac{R}{K} \\ &= \frac{35}{7} \\ &= 5 \end{aligned}$$

Berdasarkan hasil analisis statistik deskriptif pada hasil belajar matematika siswa kelas eksperimen 2 setelah dilakukan *posttest* dapat dilihat pada table berikut:

Tabel Distribusi Frekuensi

Nilai	f_i	x_i	$f_i \cdot x_i$	$x_i - \bar{x}$	$(x_i - \bar{x})^2$	$f_i \cdot (x_i - \bar{x})^2$
60 – 65	11	62.5	687.5	-7.4	54.76	602.36
66 – 70	12	68	816	-1.9	3.61	43.32
71 – 75	2	73	146	3.1	9.61	19.22
76 – 80	4	78	312	8.1	65.61	262.44
81 – 85	3	83	249	13.1	171.61	514.83
86 – 90	0	88	0	18.1	327.61	0
91 – 100	1	95.5	95.5	25.6	655.36	655.36
Jumlah	33		2306		1288.17	2097.53

Berdasarkan table diatas, maka nilai rata-rata *posttest* kelompok eksperimen 2 adalah:

$$\begin{aligned}\bar{x} &= \frac{\sum f_i \cdot x_i}{\sum f_i} \\ &= \frac{2306}{33} \\ &= 69,87879 \text{ (dibulatkan menjadi 69,9)}\end{aligned}$$

Data hasil belajar diatas merupakan data hasil belajar *posttest* kelas eksperimen 2 yang akan diajar menggunakan model pembelajaran *discovery learning* dimana setelah melalui sejumlah perhitungan, didapatkan nilai rata-rata hasil belajarnya adalah 69,9, sehingga nilai rata-rata hasil belajar *posttest* kelompok eksperimen 2 termasuk kedalam kategori tinggi dengan perhitungan standar deviasi sebagai berikut:

$$\begin{aligned}S &= \sqrt{\frac{\sum(f_i(x_i-\bar{x})^2)}{(n-1)}} \\ &= \sqrt{\frac{2097.53}{(33-1)}} \\ &= \sqrt{65.54781} \\ &= 8,09616 \text{ (dibulatkan menjadi 8,1)}\end{aligned}$$



LAMPIRAN E :

STATISTIK INFERENSIAL

- E-1 Uji Normalitas
- E-2 Uji Homogenitas
- E-3 Uji Hipotesis

UNIVERSITAS ISLAM NEGERI

ALAUDDIN

MAKASSAR

UJI NORMALITAS

1. Hasil Uji Normalitas *Pretest* Kelas Eksperimen 1

One-Sample Kolmogorov-Smirnov Test

		Pretest_eks1
N		32
Normal Parameters ^{a,b}	Mean	52.69
	Std. Deviation	20.259
Most Extreme Differences	Absolute	.082
	Positive	.063
	Negative	-.082
Kolmogorov-Smirnov Z		.465
Asymp. Sig. (2-tailed)		.982

a. Test distribution is Normal.

b. Calculated from data.

2. Hasil Uji Normalitas *Posttest* Kelas Eksperimen 1

One-Sample Kolmogorov-Smirnov Test

		Posttest_eks1
N		32
Normal Parameters ^{a,b}	Mean	75.31
	Std. Deviation	10.149
Most Extreme Differences	Absolute	.168
	Positive	.168
	Negative	-.124
Kolmogorov-Smirnov Z		.953
Asymp. Sig. (2-tailed)		.324

a. Test distribution is Normal.

b. Calculated from data.

3. Hasil Uji Normalitas *Pretest* Kelas Eksperimen 2

One-Sample Kolmogorov-Smirnov Test

		Pretest_eks2
N		33
Normal Parameters ^{a,b}	Mean	33.09
	Std. Deviation	14.419
	Absolute	.118
Most Extreme Differences	Positive	.118
	Negative	-.098
Kolmogorov-Smirnov Z		.679
Asymp. Sig. (2-tailed)		.746

a. Test distribution is Normal.

b. Calculated from data.

4. Hasil Uji Normalitas *Pretest* Kelas Eksperimen 2

One-Sample Kolmogorov-Smirnov Test

		Posttest_eks2
N		33
Normal Parameters ^{a,b}	Mean	70.48
	Std. Deviation	8.004
	Absolute	.221
Most Extreme Differences	Positive	.221
	Negative	-.095
Kolmogorov-Smirnov Z		1.270
Asymp. Sig. (2-tailed)		.079

a. Test distribution is Normal.

b. Calculated from data.

UJI HOMOGENITAS

Hasil Uji Homogenitas Kelas Eksperimen1 dan Kelas Eksperimen2 Test of Homogeneity of Variances Pretest

Levene Statistic	df1	df2	Sig.
3.379	1	63	.071

UJI HIPOTESIS

Hasil Uji *Independent Sample T-Test* Independent Samples Test

	Levene's Test for Equality of Variances		t-test for Equality of Means							
	F	Sig.	T	df	Sig. (2-tailed)	Mean Difference	Std. Error Difference	95% Confidence Interval of the Difference		
								Lower	Upper	
Nilai	2,594	,112	2,133	63	,037	4,828	2,263	,305	9,351	
			2,125	58,913	,038	4,828	2,272	,282	9,373	



LAMPIRAN F
PERSURATAN

UNIVERSITAS ISLAM NEGERI
ALAUDDIN
M A K A S S A R

Samata-Gowa, 16 Juni 2016

Hal: Permohonan Judul Skripsi

Kepada yang terhormat
Ketua Jurusan Pendidikan Matematika
Di
Samata-Gowa

Assalamu'alaikum Wr. Wb.

Yang bertanda tangan dibawah ini:

Nama : Nurmilawati

NIM : 20700113001

Semester : VI (Enam)

Jurusan : Pendidikan Matematika

Dengan ini mengajukan permohonan judul skripsi sebagai berikut:

“Perbandingan Hasil Belajar Matematika Siswa Menggunakan Model Pembelajaran Cooperative Learning Tipe STAD dan Model Pembelajaran Discovery Learning pada Siswa Kelas VII SMPN 1 Tinggimoncong”

Demikian permohonan ini saya ajukan, atas perhatian dan persetujuan Bapak/Ibu saya ucapkan banyak terima kasih.

Wassalamu'alaikum Wr. Wb.

Menyetujui/Menetapkan
Ketua Jurusan,



Dra. Andi Halimah, M.Pd
NIP. 19691114 199403 2 004

Pemohon,



Nurmilawati
NIM. 20700113001



KEMENTERIAN AGAMA RI
UNIVERSITAS ISLAM NEGERI ALAUDDIN MAKASSAR
FAKULTAS TARBIYAH DAN KEGURUAN
JURUSAN PENDIDIKAN MATEMATIKA
Jalan: H. M. Yasin Limpo No. 36 Samata-Gowa Telepon/Faks: 0411-882682

No : 039/PMAT/VI/2016
Lampiran : -
Hal : *Persetujuan Judul Skripsi*

Kepada Yth:
Sdr (i). Nurmilawati
Di,
Makassar

Assalamu Alaikum Wr. Wb

Yang bertanda tangan di bawah ini Ketua Jurusan Pendidikan Matematika Fakultas Tarbiyah dan Keguruan UIN Alauddin Makassar, setelah memeriksa rencana judul skripsi yang saudara(i) usulkan, maka Ketua Jurusan menyatakan bahwa:

Nama : Nurmilawati
NIM : 200700113001
Semester : VI (Enam)
Jurusan : Pendidikan Matematika
Judul yang diterima : *Perbandingan Hasil Belajar Matematika Siswa Menggunakan Model Pembelajaran cooperative Learning Tipe STAD dan Model Pembelajaran Discovery Learning pada Siswa Kelas VII SMPN 1 Tinggimoncong*

Demikian surat ini dibuat untuk dipergunakan sebagaimana mestinya.

Wassalamu Alaikum Wr. Wb.

Samata-Gowa, 2/ Juni 2016

Ketua,

Dra. Andi Halimah, M.Pd.
NIP : 19691114 199403 2 004



KEMENTERIAN AGAMA RI
UNIVERSITAS ISLAM NEGERI ALAUDDIN MAKASSAR
FAKULTAS TARBIYAH DAN KEGURUAN
JURUSAN PENDIDIKAN MATEMATIKA
Jalan: H. M. Yasin Limpo No. 36 Samata-Gowa Telepon/Faks: 0411-882682

Nomor : *LS* /PMAT/VI/2016

Samata-Gowa, 21 Juni 2016

Hal : *Permohonan Pengesahan Judul Skripsi dan Penetapan Dosen Pembimbing*

Kepada Yth.
Dekan Fakultas Tarbiyah dan Keguruan
UIN Alauddin Makassar
Di
Samata-Gowa

Assalamu Alaikum Wr. Wb.

Ketua Jurusan Pendidikan Matematika menerangkan bahwa :

Nama : Nurmilawati
NIM : 20700113001
Semester : VI (Enam)
Jurusan : Pendidikan Matematika
Alamat/Tlp. : Jl. Sultan Alauddin/ 082393329214

telah mengajukan judul skripsi :

"Perbandingan Hasil Belajar Matematika Siswa Menggunakan Model Pembelajaran Cooperative Learning Tipe STAD dan Model Pembelajaran Discovery Learning pada Siswa Kelas VII SMPN 1 Tinggimoncong"

untuk selanjutnya disahkan dan ditetapkan pembimbing sebagai berikut:

Pembimbing I : Ridwan Idris, S.Ag., M.Pd.


Pembimbing II : Nuryuliani, SE., M.Si.


Demikian permohonan ini dan atas perkenannya diucapkan terima kasih.

Wasalam

Disahkan oleh:
W Wakil Dekan Bidang Akademik,

Ketua,


Dr. Muljono Damopolii, M.Ag.
NIP. 19641110 199203 1 005


Dra. Andi Halimah, M.Pd.
NIP. 19691114 199403 2 004



KEMENTERIAN AGAMA RI
UNIVERSITAS ISLAM NEGERI ALAUDDIN MAKASSAR
FAKULTAS TARBIYAH DAN KEGURUAN
JURUSAN PENDIDIKAN MATEMATIKA
Jalan: H. M. Yasin Limpo No. 36 Samata-Gowa Telepon/Faks: 0411-882682

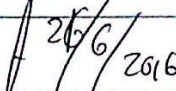

No : 039 /PMAT/VI/2016
Lampiran : -
Hal : Usul dosen Pembimbing skripsi

Kepada Yth.
Di -
Tempat

Assalamu'alaikum Wr. Wb.

Sehubungan dengan surat permohonan judul skripsi a.n **Nurmilawati** Jurusan Pendidikan Matematika pada tanggal 21 Juni 2016 , maka dengan ini kami memohon kesediaan bapak/ibu, saudara(i) untuk menjadi dosen pembimbing pada mahasiswa tersebut. Adapun judul skripsi adalah sebagai berikut:

“Perbandingan Hasil Belajar Matematika Siswa Menggunakan Model Pembelajaran Cooperative Learning Tipe STAD dan Model Pembelajaran Discovery Learning pada Siswa Kelas VII SMPN 1 Tinggimoncong”

No	Pembimbing	Bersedia	Tidak Bersedia	Ket
1	Ridwan Idris, S.Ag., M.Pd.	 26/6/2016		
2	Nuryuliani, SE., M.Si.	 23/6/2016		

Revisi Judul (Jika diperlukan)

Demikian atas kesedian bapak/ibu, saudara(i) kami ucapkan terima kasih.

a.n Dekan
Ketua Jurusan,



Dra. Andi Halimah, M.Pd.
NIP : 19691114 199403 2 004



**KEPUTUSAN DEKAN FAKULTAS TARBIYAH DAN KEGURUAN
UIN ALAUDDIN MAKASSAR
NOMOR: 164/TAHUN 2016**

TENTANG

**PEMBIMBING/PEMBANTU PEMBIMBING PENELITIAN
DAN PENYUSUNAN SKRIPSI MAHASISWA**

DEKAN FAKULTAS TARBIYAH DAN KEGURUAN UIN ALAUDDIN MAKASSAR

- Membaca** : Surat dari Jurusan Pendidikan Matematika Fakultas Tarbiyah dan Keguruan UIN Alauddin Makassar Nomor: 198/PMAT/VI/2016 tanggal 21 Juni 2016 tentang Permohonan Pengesahan Judul Skripsi dan Penetapan Dosen Pembimbing Mahasiswa:
- Nama** : Nurmilawati
NIM : 20700113001 dengan judul:
“Perbandingan Hasil Belajar Matematika Siswa Menggunakan Model Pembelajaran Cooperative Learning Tipe STAD dan Model Pembelajaran Discovery Learning pada Siswa Kelas VII SMPN 1 Tinggimoncong”
- Menimbang** :
- a. Bahwa untuk membantu penelitian dan penyusunan skripsi mahasiswa tersebut, dipandang perlu untuk menetapkan Pembimbing Penelitian dan Penyusunan Skripsi Mahasiswa.
 - b. Bahwa mereka yang ditetapkan dalam keputusan ini dipandang cakap dan memenuhi syarat untuk melaksanakan tugas sebagai Pembimbing Penelitian dan Penyusunan Skripsi Mahasiswa tersebut.
- Mengingat** :
1. Undang-Undang RI Nomor 20 Tahun 2003 tentang Sistem Pendidikan Nasional;
 2. Peraturan Pemerintah RI Nomor 17 Tahun 2010 tentang Pengelolaan dan Penyelenggaraan Pendidikan;
 3. Keputusan Presiden RI Nomor 57 Tahun 2005 tentang Perubahan IAIN Alauddin Makassar menjadi Universitas Islam Negeri (UIN) Alauddin Makassar;
 4. Keputusan Menteri Agama RI Nomor 25 Tahun 2013 jo No. 85/2013 tentang Organisasi dan Tata Kerja UIN Alauddin Makassar;
 5. Peraturan Menteri Agama Nomor 20 Tahun 2014 tentang Statuta UIN Alauddin Makassar;
 6. Keputusan Menteri Pendidikan dan Kebudayaan RI Nomor: 032/U/1996 tentang Kriteria Akreditasi Program Studi pada Perguruan Tinggi untuk Program Sarjana;
 7. Keputusan Rektor UIN Alauddin Makassar Nomor 129 C Tahun 2013 tentang Pedoman Edukasi UIN Alauddin Makassar;

8. Keputusan Rektor UIN Alauddin Makassar Nomor 53 Tahun 2016 tentang Pembetulan Kalender Akademik UIN Alauddin Makassar Tahun Akademik 2016/2017.

- Memperhatikan** : Hasil Rapat Pimpinan dan Dosen Fakultas Tarbiyah dan Keguruan UIN Alauddin Makassar tanggal 14 Februari 2011 tentang Pembimbing/Pembantu Pembimbing Penelitian dan Penyusunan Skripsi Mahasiswa.
- Menetapkan** : **KEPUTUSAN DEKAN FAKULTAS TARBIYAH DAN KEGURUAN TENTANG DOSEN PEMBIMBING PENELITIAN DAN PENYUSUNAN SKRIPSI MAHASISWA**
- Pertama** : Mengangkat/menunjuk saudara:
- a. Ridwan Idris, S.Ag., M.Pd. : Pembimbing I
- b. Nuryuliani, SE., M.Si. : Pemb. Pembimbing
- Kedua** : Tugas pembimbing/Pembantu Pembimbing adalah memberikan bimbingan dalam segi metodologi, isi, dan teknis penulisan sampai selesai dan mahasiswa tersebut lulus dalam ujian;
- Ketiga** : Segala biaya yang berkaitan dengan penerbitan keputusan ini dibebankan kepada anggaran DIPA BLU UIN Alauddin Makassar Tahun Anggaran 2016;
- Keempat** : Keputusan ini berlaku sejak tanggal ditetapkannya dan apabila terdapat kekeliruan/kesalahan di dalam penetapannya akan diadakan perubahan/perbaikan sebagaimana mestinya;
- Kelima** : Keputusan ini disampaikan kepada masing-masing yang bersangkutan untuk diketahui dan dilaksanakan dengan penuh tanggung jawab.

Ditetapkan di : Samata
Pada tanggal : 21 Juni 2016

/Dekan, *u*

Amri
/Dr. H. Muhammad Amri, Lc., M.Ag./
NIP: 19730120 200312 1 001

Tembusan:

1. Rektor UIN Alauddin Makassar;
2. Subbag Akademik, Kemahasiswaan, dan Alumni Fakultas Tarbiyah dan Keguruan;
3. Pertinggal.



KEMENTERIAN AGAMA
UNIVERSITAS ISLAM NEGERI ALAUDDIN MAKASSAR
FAKULTAS TARBIYAH DAN KEGURUAN
JURUSAN PENDIDIKAN MATEMATIKA

Jalan: H. M. Yasin Limpo No. 36 Samata-Gowa Tlp. (0411) 424835 Fax 424836

PENGESAHAN DRAFT SKRIPSI

No: 199/PMAT/X/2016

Nama : NURMILAWATI
Nim : 20700113001
Jurusan : Pendidikan Matematika
Jenis Kelamin : Perempuan
Alamat : Jl. Sultan Alauddin
Judul : "Perbandingan Hasil Belajar Matematika Siswa Menggunakan Model Pembelajaran *Cooperative Learning* Tipe STAD dan Model Pembelajaran *Discovery Learning* pada Siswa Kelas VII SMPN 1 Tinggimoncong"

Draft Mahasiswa yang bersangkutan telah disetujui oleh:
Pembimbing I

Ridwan Idris, S.Ag, M.Pd
NIP.19760911 200501 1 005

Pembimbing II

Nur Yuliany, SP., M.Si
NIP.

Samata-Gowa, 25 Oktober 2016

Disahkan oleh:
An. Dekan
Wakil Dekan Bidang Akademik,

Dr. Muliono Damopolii, M.Ag.
NIP. 196411101199203 1 005

Mengetahui:
Ketua Jurusan Pend. Matematika

Dra. Andi Halimah, M.Pd.
NIP. 19691114 199403 2 004



KEMENTERIAN AGAMA
UNIVERSITAS ISLAM NEGERI (UIN) ALAUDDIN MAKASSAR
FAKULTAS TARBIIYAH DAN KEGURUAN

Jl. H.M. Yasin Limpo No. 36 ☎ (0411) 882682 (Fax. 882682) Samata-Gowa

Nomor : T.1/HM.00/5256/2016

Samata, 29 Agustus 2016

Lamp : -

Hal : Undangan Menghadiri Seminar

Kepada Yth.

1. Rdwan Idris, S.Ag., M.Pd.

(Narasumber I)

2. Nuryuliani, S.Pd., M.Si.

(Narasumber II)

Di Tempat

Assalamu 'Alaikum Wr. Wb.

Sehubungan dengan permohonan Saudari Nurmilawati, NIM:20700113001 tentang Seminar dan Bimbingan Draft Skripsi dengan judul:

“Perbandingan Hasil Belajar Matematika Siswa Menggunakan Model Pembelajaran Cooperative Learning Tipe STAD dan Model Pembelajaran Discovery Learning pada Siswa Kelas VII SMPN 1 Tinggimoncong”

maka bersama ini kami mengundang saudara untuk menghadiri seminar tersebut yang insya Allah dilaksanakan pada:

Hari/Tanggal :

Waktu :

Tempat :

Demikian disampaikan dan atas perhatian saudara diucapkan terima kasih

Wassalam
/Dekan, *u*

Amri
/ Dr. H. Muhammad Amri, Lc., M.Ag. /
NIP: 19730120 200312 1 001

Tembusan:

1. Ketua Jurusan;
2. Mahasiswa yang bersangkutan;
3. Arsip.



**KEPUTUSAN DEKAN FAKULTAS TARBIYAH DAN KEGURUAN
UIN ALAUDDIN MAKASSAR
NOMOR: 3022 TAHUN 2016
TENTANG
NARASUMBER SEMINAR DAN BIMBINGAN DRAFT SKRIPSI MAHASISWA**

DEKAN FAKULTAS TARBIYAH DAN KEGURUAN UIN ALAUDDIN MAKASSAR

- Membaca** : Keputusan Dekan Fakultas Tarbiyah dan Keguruan UIN Alauddin Makassar Nomor: 1641 Tahun 2016 tanggal 24 Juni 2016 tentang Pembimbing Penelitian dan Penyusunan Skripsi Mahasiswa:
- Nama** : Nurmilawati
NIM : 20700113001 dengan judul :
- “Perbandingan Hasil Belajar Matematika Siswa Menggunakan Model Pembelajaran Cooperative Learning Tipe STAD dan Model Pembelajaran Discovery Learning pada Siswa Kelas VII SMPN 1 Tinggimoncong”**
- Menimbang** :
- a. Bahwa untuk kelancaran pelaksanaan seminar dan bimbingan draft skripsi mahasiswa tersebut, dipandang perlu untuk menetapkan Narasumber seminar.
 - b. Bahwa mereka yang ditetapkan dalam keputusan ini dipandang cakap dan memenuhi syarat untuk melaksanakan tugas sebagai Narasumber seminar tersebut.
- Mengingat** :
1. Undang-Undang RI Nomor 20 Tahun 2003 tentang Sistem Pendidikan Nasional;
 2. Peraturan Pemerintah Republik Indonesia Nomor 17 Tahun 2010 tentang Pengelolaan dan Penyelenggaraan Pendidikan;
 3. Keputusan Presiden Republik Indonesia Nomor 57 Tahun 2005 tentang Perubahan IAIN Alauddin Makassar menjadi Universitas Islam Negeri (UIN) Alauddin Makassar;
 4. Keputusan Menteri Agama Republik Indonesia Nomor 25 Tahun 2013 jo No. 85/2013 tentang Organisasi dan Tata Kerja UIN Alauddin Makassar;
 5. Peraturan Menteri Agama Nomor 20 Tahun 2014 tentang Statuta UIN Alauddin Makassar;
 6. Keputusan Menteri Pendidikan dan Kebudayaan Nomor: 032/U/1996 tentang Kriteria Akreditasi Program Studi pada Perguruan Tinggi untuk Program Sarjana;
 7. Keputusan Rektor UIN Alauddin Makassar Nomor 129 C Tahun 2013 tentang Pedoman Edukasi UIN Alauddin Makassar;
 8. Keputusan Rektor UIN Alauddin Makassar Nomor 53 Tahun 2016 tentang Pembetulan Kalender Akademik UIN Alauddin Makassar Tahun Akademik 2016/2017 .

- Memperhatikan** : Hasil rapat Pimpinan dan Dosen Fakultas Tarbiyah dan Keguruan UIN Alauddin Makassar tanggal 10 Oktober 2012 tentang Pelaksanaan Seminar dan Bimbingan Draft Skripsi Mahasiswa
- Menetapkan** : **KEPUTUSAN DEKAN FAKULTAS TARBIYAH DAN KEGURUAN TENTANG NARASUMBER SEMINAR DAN BIMBINGAN DRAFT SKRIPSI MAHASISWA**
- Pertama** : Mengangkat/menunjuk saudara:
- a. Ridwan Idris, S.Ag., M.Pd. : Narasumber I
b. Nuryuliani, S.Pd., M.Si. : Narasumber II
- Kedua** : Tugas Narasumber adalah memberikan bimbingan dalam segi metodologi, isi dan teknis penyusunan draft skripsi mahasiswa;
- Ketiga** : Segala biaya yang berkaitan dengan penerbitan keputusan ini dibebankan kepada anggaran DIPA BLU Fakultas Tarbiyah dan Keguruan UIN Alauddin Makassar Tahun Anggaran 2016;
- Keempat** : Keputusan ini berlaku sejak tanggal ditetapkannya dan apabila terdapat kekeliruan/kesalahan di dalam penetapannya akan diadakan perubahan/perbaikan sebagaimana mestinya;
- Kelima** : Keputusan ini disampaikan kepada masing-masing yang bersangkutan untuk diketahui dan dilaksanakan dengan penuh tanggung jawab.

Ditetapkan di : Samata

Pada tanggal : 23 Agustus 2016

| Dekan, *M*

Amri
| Dr. H. Muhammad Amri, Lc., M.Ag. |
| NIP: 19730120 200312 1 001 |

Tembusan:

1. Rektor UIN Alauddin Makassar
2. Subbag Akademik, Kemahasiswaan dan Alumni Fakultas Tarbiyah dan Keguruan
3. Peringgal



KEMENTERIAN AGAMA RI
UNIVERSITAS ISLAM NEGERI ALAUDDIN MAKASSAR
FAKULTAS TARBIYAH DAN KEGURUAN
JURUSAN PENDIDIKAN MATEMATIKA

Kampus I: Jl. Sultan Alauddin NO.63 Makassar TLP (0411) 864924 FAX 864923
Kampus II: Jl. H. M. Yasin Limpo No.36 Samata-Gowa Telepon/Faks: 0411-882682

Nomor : II /PMAT/VIII/2016

Samata-Gowa, 31 Agustus 2016

Hal : *Permohonan Pemakaian Ruang LT Timur*

Kepada Yth.
Dekan Fakultas Tarbiyah dan Keguruan
UIN Alauddin Makassar
Di
Samata-Gowa

Assalamu Alaikum Wr. Wb.

Dalam rangka pelaksanaan *Seminar Draft* mahasiswa Jurusan Pendidikan Matematika Fakultas Tarbiyah dan Keguruan UIN Alauddin Makassar angkatan 2013, maka dimohon kepada Bapak agar berkenan memberikan izin pemakaian Ruang LT Timur Fakultas Tarbiyah dan Keguruan, yang Insya Allah akan dilaksanakan pada :

Hari/Tanggal : Senin, 5 September 2016

Pukul : 13.00 Wita Sampai Selesai

Demikian permohonan kami, atas perhatian dan perkenan Bapak kami ucapkan terima kasih.

Wassalam

Ketua Jurusan Pend. Matematika

Dra. Andi Halimah, M.Pd
NIP: 19691114 199403 2 004



KEMENTERIAN AGAMA
UNIVERSITAS ISLAM NEGERI ALAUDDIN MAKASSAR
FAKULTAS TARBIYAH DAN KEGURUAN
JURUSAN PENDIDIKAN MATEMATIKA
Jalan H. M. Yasin Limpo No. 36 Samata-Gowa Tlp. (0411) 424835 Fax 424836

SURAT KETERANGAN SEMINAR

Yang bertandatangan di bawah ini:

1. Ridwan Idris, S.Ag., M.Pd. : Narasumber I
2. Nur Yuliany, SP., M.Si. : Narasumber II


Nama : Nurmilawati
Nim : 20700113001
Jurusan : Pendidikan Matematika
Jenis Kelamin : Perempuan
Alamat : Jl. Sultan Alauddin
Judul : "Perbandingan Hasil Belajar Matematika Siswa Menggunakan Model Pembelajaran *Cooperative Learning* Tipe STAD dan Model Pembelajaran *Discovery Learning* pada Siswa Kelas VII SMPN 1 Tinggimoncong"


Yang bersangkutan telah menyajikan draftnya dalam seminar dan bimbingan draft serta telah memperbaikinya sesuai dengan hasil seminar dengan petunjuk dosen pembimbing pada saat seminar draft.

Samata-Gowa, 5 September 2016

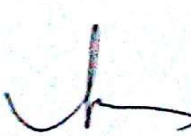
Narasumber I

Narasumber II


Ridwan Idris, S.Ag., M.Pd.
NIP: 19760911200501 1 005


Nur Yuliany, SP., M.Si
NIP:

Mengetahui,
Ketua Jurusan/Prodi Pendidikan Matematika


Dra. Andi Halimah, M.Pd.
NIP. 19691114 199403 2 004



KEMENTERIAN AGAMA
UNIVERSITAS ISLAM NEGERI ALAUDDIN MAKASSAR
FAKULTAS TARBIYAH DAN KEGURUAN
JURUSAN PENDIDIKAN MATEMATIKA

Jalan: H. M. Yasin Limpo No. 36 Samata-Gowa Tlp. (0411) 424835 Fax 424836

BERITA ACARA

Pada hari Senin 5 September 2016 telah dilaksanakan seminar Draft Skripsi Mahasiswa dibawah ini:

Nama : Nurmilawati
Nim : 20700113001
Jurusan : Pendidikan Matematika
Jenis Kelamin : Perempuan
Alamat : Jl. Sultan Alauddin
Judul : **“Perbandingan Hasil Belajar Matematika Siswa Menggunakan Model Pembelajaran *Cooperative Learning* Tipe STAD dan Model Pembelajaran *Discovery Learning* pada Siswa Kelas VII SMPN 1 Tinggimoncong”**


Dihadiri Oleh

Narasumber : 2 Orang


Demikian berita acara ini dibuat untuk dipergunakan seperlunya.

Samata-Gowa, 5 September 2016


Narasumber I


Ridwan Idris, S.Ag., M.Pd.
NIP: 19760911200501 1 005

Narasumber II


Nur vuliany, SP., M.Si
NIP:

Mengetahui,
Ketua Jurusan/Prodi Pendidikan Matematika


Dra. Andi Halimah, M.Pd
NIP. 19691114 199403 2 004

Keterangan:

1 (satu) rangkap untuk Ketua Jurusan

1 (satu) rangkap untuk Subag. Akademik

1 (satu) rangkap untuk yang bersangkutan



KEMENTERIAN AGAMA
UNIVERSITAS ISLAM NEGERI ALAUDDIN MAKASSAR
FAKULTAS TARBIYAH DAN KEGURUAN
JURUSAN PENDIDIKAN MATEMATIKA

Jalan: H. M. Yasin Limpo No. 36 Samata-Gowa Tlp. (0411) 424835 Fax 424836

DAFTAR HADIR PESERTA SEMINAR DRAFT

Nama : Nurmilawati
Nim : 20700113001
Pembimbing : 1. Ridwan Idris, S.Ag., M.Pd.
2. Nur Yuliany, SP., M.Si.
Judul : "Perbandingan Hasil Belajar Matematika Siswa Menggunakan Model Pembelajaran *Cooperative Learning* Tipe STAD dan Model Pembelajaran *Discovery Learning* pada Siswa Kelas VII SMPN 1 Tinggimoncong"
Hari/Tgl/Tempat/Waktu : Senin, 5 September 2016
Kampus II UIN Alauddin Makassar
Pukul 13.00 WITA - Selesai

NO	NAMA	NIM	JURUSAN	TTD
1	Nurmadinah	20700113022	Pendidikan Matematika	
2.	Riqqah Anita Ramli	20700113019	Pendidikan Matematika	
3.	Rahmania Syukur	20700113023	Pend. Matematika	
4	Martma	20700113006	Pend. Matematika	
5	Zamzam	20700113029	" "	
6	Ulfa Fauziah	20700113020	" "	
7.	Miftah Amatullah-S	20700113035	Pend. Matematika	
8.	Sukmawati	20700113004	Ped. Matematika	
9.	Fatmawaty Ardan	20700113003	Pend. Matematika	
10.	Purnamasari	20700113028	Pend. Matematika	
11.	Syaripuddin	20700113037	" "	
12.	Ismawati	20700113013	" "	
13.	Farida	20800112032	PGMI	
14.	Hadiansy ch	20700113011	Pend. Matematika	
15	Samsul Bahri	20700113033	" "	




KEMENTERIAN AGAMA
UNIVERSITAS ISLAM NEGERI ALAUDDIN MAKASSAR
FAKULTAS TARBIYAH DAN KEGURUAN
JURUSAN PENDIDIKAN MATEMATIKA


Jalan: H. M. Yasin Limpo No. 36 Samata-Gowa Tlp (0411) 424835 Fax 424836

Samata-Gowa, 5 September 2016


Pembimbing I


Ridwan Idris, S.Ag., M.Pd.
NIP. 19760911200501 1 005

Pembimbing II


Nur yuliany, SP., M.Si
NIP:

Mengetahui,
Ketua Jurusan/Prodi Pendidikan Matematika


Dra. Andi Halimah, M.Pd
NIP. 19691114 199403 2 004



KEMENTERIAN AGAMA
UNIVERSITAS ISLAM NEGERI ALAUDDIN MAKASSAR
FAKULTAS TARBİYAH DAN KEGURUAN

Kampus I Jl. Slt Alauddin No. 63 Makassar Tlp. (0411) 864924 Fax 864923
Kampus II Jl. Slt Alauddin No. 36 Samata Sungguminasa Gowa Tlp. (0411) 424835 Fax 424836

DAFTAR KONSULTASI DAN PERBAIKAN DRAFT SKRIPSI

Nama : Nurmilawati
Nim : 20700113001
Jurusan : Pendidikan Matematika
Judul Skripsi : "Perbandingan Hasil Belajar Matematika Siswa Menggunakan Model Pembelajaran *Cooperative Learning* Tipe STAD dan Model Pembelajaran *Discovery Learning* pada Siswa Kelas VII SMPN 1 Tinggimoncong"

No.	Hari/Tgl	Hasil Konsultasi	Paraf
1.	senin 08/08/2016	<ul style="list-style-type: none">⊙ Ditambah jurnal literasi kebyak 5 jurnal⊙ penomoran abstrak⊙ teori Coopert, STAD & DL diperbagah.⊙ Hipotesis Kerangka pikir diperbaiki.⊙ Hipotesis pendidisa⊙ Hipotesis Statistik⊙ Dawabaca baca buku Sugiyono th. penelitian	

Samata, Juli 2016

Ketua Jurusan Pend. Matematika

Pembimbing I

Dra. Andi Halimah, M.Pd
NIP. 19691114 199403 2 004

Ridwan Idris, S.Ag., M.Pd.
NIP. 19760911 200501 1 005



DAFTAR KONSULTASI DAN PERBAIKAN DRAFT SKRIPSI

Nama : Nurmilawati
Nim : 20700113001
Jurusan : Pendidikan Matematika
Judul Skripsi : "Perbandingan Hasil Belajar Matematika Siswa Menggunakan Model Pembelajaran *Cooperative Learning* Tipe STAD dan Model Pembelajaran *Discovery Learning* pada Siswa Kelas VII SMPN 1 Tinggimoncong"

No.	Hari/ Tgl	Hasil Konsultasi	Paraf
2.	Kamis/25/8 2016	① Kebanyakan dai teori yg sudah dibaca. ✓ ② Skema bergambar kikir diperbaiki ③ Jurnis penulisan teknik menulis	
3	Jum'at/26/8 2016	Ace	

Samata, 22 - Agustus 2016

Ketua Jurusan Pend. Matematika

Pembimbing I

Dra. Andi Halimah, M.Pd
NIP. 1969114 199403 2 004

Ridwan Idris, S.Ag., M.Pd.
NIP. 19760911 200501 1 005



DAFTAR KONSULTASI DAN PERBAIKAN DRAFT SKRIPSI

Nama : Nurmilawati
Nim : 20700113001
Jurusan : Pendidikan Matematika
Judul Skripsi : "Perbandingan Hasil Belajar Matematika Siswa Menggunakan Model Pembelajaran *Cooperative Learning* Tipe STAD dan Model Pembelajaran *Discovery Learning* pada Siswa Kelas VII SMPN 1 Tinggimoncong"

No.	Hari/ Tgl	Hasil Konsultasi	Paraf
	Jumat, 12/08/2016	Tambahkan teori-teori dari jurnal! Perbaiki kata-kata dan penulisan kalimat!	
	Senin, 15/08/2016	Tambahkan daftar pustaka! Berikan manfaat teoritis dan manfaat praktis! Alasan memilih sampel dari populasi yang ada!	
	Kamis, 18/08/2016	Perbaiki eura pengebian dan spasi!	
	Senin, 22/08/2016	Aee	


Samata, 26 - Agustus 2016

Ketua Jurusan Pend. Matematika

Pembimbing II

Dra. Andi Halimah, M.Pd
NIP. 1969114 199403 2 004

Nur Yuliany, SP, M.Si
NIP.



KEMENTERIAN AGAMA
UNIVERSITAS ISLAM NEGERI ALAUDDIN MAKASSAR
FAKULTAS TARBIYAH DAN KEGURUAN
JURUSAN PENDIDIKAN MATEMATIKA
Jalan: H. M. Yasin Limpo No. 36 Samata-Gowa Tlp. (0411) 424835 Fax 424836

SURAT KETERANGAN VALIDASI INSTRUMEN

Yang bertanda tangan di bawah ini:

Nama : **Drs. Thamrin Tayeb, M.Si.**

NIP : 19610529 199403 1 001

Jabatan : Validator

Dengan ini menyatakan telah memeriksa dan meneliti instrumen tentang Tes .

Yang digunakan untuk pengumpulan data dalam penelitian dari Mahasiswa:

Nama : **Nurmilawati**

Nim : 20700113001

Fak/Jur : Tarbiyah dan Keguruan/Pendidikan Matematika

Judul Penelitian **"Perbandingan Hasil Belajar Matematika Siswa Menggunakan Model Pembelajaran *Cooperative Learning* Tipe *STAD* dan Model Pembelajaran *Discovery Learning* pada Siswa Kelas VII SMPN 1 Tinggimoncong"**

Setelah diperiksa dan dikoreksi tiap butir instrumen tersebut, maka dinyatakan memenuhi syarat untuk dipergunakan.

Demikian surat pernyataan ini dibuat, dan akan dipergunakan sebagaimana mestinya.

Samata-Gowa, 13 - 12 - 2016

Validator I

Drs. Thamrin Tayeb, M.Si.
NIP. 19610529 199403 1 001



KEMENTERIAN AGAMA
UNIVERSITAS ISLAM NEGERI ALAUDDIN MAKASSAR
FAKULTAS TARBIYAH DAN KEGURUAN
JURUSAN PENDIDIKAN MATEMATIKA
Jalan. H. M. Yasin Limpo No. 36 Samata-Gowa Tlp. (0411) 424835 Fax 424836

SURAT KETERANGAN VALIDASI INSTRUMEN

Yang bertanda tangan di bawah ini:

Nama : **Fitriani Nur, S.Pd.I.,M.Pd.**

NIP : 19870514 201503 2 009

Jabatan : Validator

Dengan ini menyatakan telah memeriksa dan meneliti instrumen tentang Tes.

Yang digunakan untuk pengumpulan data dalam penelitian dari Mahasiswa:

Nama : **Nurmilawati**

Nim : 20700113001

Fak/Jur : Tarbiyah dan Keguruan/Pendidikan Matematika

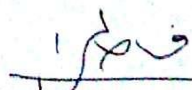
Judul Penelitian **"Perbandingan Hasil Belajar Matematika Siswa Menggunakan Model Pembelajaran *Cooperative Learning* Tipe *STAD* dan Model Pembelajaran *Discovery Learning* pada Siswa Kelas VII SMPN 1 Tinggimoncong"**

Setelah diperiksa dan dikoreksi tiap butir instrumen tersebut, maka dinyatakan memenuhi syarat untuk dipergunakan.

Demikian surat pernyataan ini dibuat, dan akan dipergunakan sebagaimana mestinya.

Samata-Gowa, 21-12-2016

Validator II


Fitriani Nur, S.Pd.I.,M.Pd.
NIP. 19870514 201503 2 009



KEMENTERIAN AGAMA
UNIVERSITAS ISLAM NEGERI ALAUDDIN MAKASSAR
FAKULTAS TARBİYAH DAN KEGURUAN

Jl. H. M. Yasin Limpo No. 36 Samata-Gowa Tlp. (0411) 424835 Fax 424836

SURAT KETERANGAN VALIDASI INSTRUMEN

Dengan ini menyatakan telah memeriksa dan meneliti instrument tentang “Perbandingan Hasil Belajar Matematika Siswa Menggunakan Model Pembelajaran *Cooperative Learning* Tipe *STAD* dan Model Pembelajaran *Discovery Learning* pada Siswa Kelas VII SMPN 1 Tinggimoncong” untuk pengumpulan data dalam penelitian dari Mahasiswa:

Yang digunakan untuk pengumpulan data dalam penelitian dari Mahasiswa:


Nama : Nurmilawati
Nim : 20700113001
Fakultas/Jurusan : Tarbiyah dan Keguruan/ Pendidikan Matematika
Judul Penelitian : “Perbandingan Hasil Belajar Matematika Siswa Menggunakan Model Pembelajaran *Cooperative Learning* Tipe *STAD* dan Model Pembelajaran *Discovery Learning* pada Siswa Kelas VII SMPN 1 Tinggimoncong”


Setelah diperiksa, dikoreksi dan di uji coba, maka tiap butir instrument tersebut, dinyatakan memenuhi syarat untuk dipergunakan dalam penelitian.

Demikian surat pernyataan ini dibuat, dan akan dipergunakan sebagaimana mestinya.


Validator I

Samata-Gowa, 29-12-2016
Validator II


Drs. Thamrin Tayeb, M.Si.
NIP.19610529 199403 1 001


Fitriani Nur, S.Pd.I., M.Pd.
NIP: 19870514 201503 2 009

Mengetahui,
Ketua Tim Validator Instrument Penelitian


Dr. Sitti Mania, S.Ag., M.Ag.
NIP. 19731212 200003 2 001



KEMENTERIAN AGAMA
UNIVERSITAS ISLAM NEGERI ALAUDDIN MAKASSAR
FAKULTAS TARBIYAH DAN KEGURUAN

Kampus I : Jl. Sultan Alauddin No. 63 Makassar ☎ (0411) 868720, Fax. (0411) 864923
Kampus II : Jl. H.M. Yasin Limpo No. 36, Romangpolong-Gowa ☎ Tlp./Fax. (0411) 882682

Nomor : T.1/ TL.00/7885/2016
Sifat : Biasa
Lamp : 1 (satu) Rangkap Draft Skripsi
Hal : *Permohonan Izin Penelitian Menyusun Skripsi*

Samata, 28 Oktober 2016

Kepada Yth.
Gubernur Provinsi Sulawesi Selatan
u.p. Kepala UPT Pelayanan Perizinan Provinsi Sulawesi Selatan
Di Tempat

Assalamu Alaikum Wr. Wb.

Dengan hormat disampaikan bahwa mahasiswa Universitas Islam Negeri Alauddin Makassar dengan identitas di bawah ini:

Nama : Nurmilawati
NIM : 20700113001
Semester/TA : VII/2016/2017
Fakultas/Jurusan : Tarbiyah dan Keguruan/ Pendidikan Matematika
Alamat : Jl. St. Alauddin Makassar

bermaksud melakukan penelitian dalam rangka penyusunan skripsi sebagai salah satu syarat untuk memperoleh gelar Sarjana Pendidikan (S.Pd.) dengan judul skripsi:

"Perbandingan Hasil Belajar Matematika Siswa Menggunakan Model Pembelajaran Cooperative Learning Tipe STAD dan Model Pembelajaran Discovery Learning pada Siswa Kelas VII SMP Negeri Tinggimoncong".

Dengan Dosen Pembimbing:

1. Ridwan Idris, S.Ag., M.Pd.
2. Nur Yuliany, SP., M.Si.

Untuk maksud tersebut, kami mengharapkan kiranya kepada mahasiswa tersebut dapat diberi izin untuk melakukan Penelitian di SMP Negeri 1 Tinggimoncong Kab. Gowa dari Tanggal 27 Oktober 2016 s.d. 27 Desember 2016.

Demikian surat permohonan ini dibuat, atas perhatian dan kerjasamanya diucapkan terimakasih.

Wassalam
A.n. Rektor
Dekan/

Dr. H. Muhammad Amri, Lc., M.Ag.
NIP: 19730120 200312 1 001

- Tembusan:
1. Rektor UIN Alauddin Makassar sebagai laporan
 2. Mahasiswa yang bersangkutan
 3. Arsip



120161914215030

PEMERINTAH PROVINSI SULAWESI SELATAN
BADAN KOORDINASI PENANAMAN MODAL DAERAH
UNIT PELAKSANA TEKNIS - PELAYANAN PERIZINAN TERPADU
(UPT - P2T)

Nomor : 14623/S.01P/P2T/11/2016
Lampiran :
Perihal : Izin Penelitian

Kepada Yth.
Bupati Gowa

di-
Tempat

Berdasarkan surat Dekan Fak. Tarbiyah dan Keguruan UIN Alauddin Makassar Nomor : T.1/TL.00/7885/2016 tanggal 28 Oktober 2016 perihal tersebut diatas, mahasiswa/peneliti dibawah ini:

Nama : NURMILAWATI
Nomor Pokok : 20700113001
Program Studi : Pendid. Matematika
Pekerjaan/Lembaga : Mahasiswa(S1)
Alamat : Jl. Muh. Yasin Limpo No. 38 Sarnata, Sungguminasa-Gowa

Bermaksud untuk melakukan penelitian di daerah/kantor saudara dalam rangka penyusunan Skripsi, dengan judul :

" PERBANDINGAN HASIL BELAJAR MATEMATIKA SISWA MENGGUNAKAN MODEL PEMBELAJARAN COOPERATIVE LEARNING TIPE STAD DAN MODEL PEMBELAJARAN DISCOVERY LEARNING PADA SISWA KELAS VII SMP NEGERI TINGGIMONCONG "

Yang akan dilaksanakan dari : Tgl. 09 Januari s/d 09 Februari 2017

Sehubungan dengan hal tersebut diatas, pada prinsipnya kami *menyetujui* kegiatan dimaksud dengan ketentuan yang tertera di belakang surat izin penelitian.

Demikian Surat Keterangan ini diberikan agar dipergunakan sebagaimana mestinya.

Diterbitkan di Makassar
Pada tanggal : 09 November 2016

A.n. GUBERNUR SULAWESI SELATAN
KEPALA BADAN KOORDINASI PENANAMAN MODAL DAERAH
PROVINSI SULAWESI SELATAN
Selaku Administrator Pelayanan Perizinan Terpadu



A. M. YAMIN, SE., MS.
Rangkat : Pembina Utama Madya
Np : 19610513 199002 1 002

Tembusan Yth
1. Dekan Fak. Tarbiyah dan Keguruan UIN Alauddin Makassar di Makassar
2. Peringatan

SIMPAN BKPMMD 09-11-2016





PEMERINTAH KABUPATEN GOWA
DINAS PENDIDIKAN
SMP NEGERI 1TINGGIMONCONG

Alamat : Jl. A.Mappatangka No. 37 Telp. (0417) 21059 Malino Kab. Gowa 92174

Malino, 31 Januari 2017

SURAT KETERANGAN

NOMOR : 020 /DISDIK-GW/SMP.1 -TGM/TU/I/2017

Yang bertanda tangan di bawah ini Kepala SMP Negeri 1 Tinggimoncong menerangkan bahwa :

N a m a : NURMILAWATI
N I M : 20700113001
Jenis Kelamin : Perempuan
Pekerjaan : Mahasiswa
Alamat : Jl. S. Alauddin Makassar

Melakukan penelitian/survey di sekolah kami sesuai dengan surat Rekomendasi dari Ketua Jurusan Pendidikan Matematika Fakultas Tarbiyah dan Keguruan Universitas Islam Negeri (UIN) Alauddin Makassar tanggal 9 Januari s/d 9 Februari 2017 , perihal izin melakukan Penelitian dengan judul penelitian:

“Perbandingan Hasil Belajar Matematika Siswa Menggunakan Model Pembelajaran *Cooperative Learning Tipe STAD* dan Model Pembelajaran *Discovery Learning* pada Siswa Kelas VII SMPN 1 Tinggimoncong”.

Demikian keterangan ini dibuat untuk dapat dipergunakan seperlunya.



Kepala Sekolah,

SUTOPO, S.Pd., M.Si.
NIP. 19692012 199501 1 001



SURAT KETERANGAN LULUS MENGAJI

NO.: 197/P.MAT/VII/2017

Ketua Jurusan Pendidikan Matematika Fakultas Tarbiyah dan Keguruan UIN Alauddin Makassar menerangkan bahwa:

Nama : NURMILAWATI
Nomor Pokok/NIM : 20700113001
Angkatan : 2013
Jurusan/Prodi/Kons. : Pendidikan Matematika
Jenis Kelamin : Pria Wanita
Alamat Lengkap : Jl. Sultan Alauddin
Telp./Hp. : 082393329214

Telah mengikuti ujian mengaji (menulis dan membaca) al-Quran dan dinyatakan

LULUS dengan predikat:

Membaca : ~~Istimewa~~, ~~Sangat Baik~~, **Baik***

Menulis : ~~Istimewa~~, ~~Sangat Baik~~, **Baik***

Demikian surat keterangan ini dibuat untuk dipergunakan sebagaimana mestinya.

Samata, 21 Juli 2017
Ketua Prodi Pendidikan Matematika,

Dra. Andi Halimah, M.Pd.
NIP.1969 1114 199403 2004

Rubrik Penilaian

ASPEK	MEMBACA	MENULIS
Predikat	Deskripsi Kemampuan	Deskripsi Kemampuan
Kurang (Tidak Lulus)	Dapat membaca, tapi masih terbata-bata	Dapat menyambung huruf dengan melihat contoh
Baik	Dapat membaca dengan lancar, tetapi belum sesuai dengan kaidah ilmu tajwid dan belum fasih	Dapat menyambung huruf dengan benar tanpa melihat contoh
Sangat Baik	Lancar membaca dan sesuai dengan ilmu tajwid	Dapat menulis indah/kaligrafi sesuai contoh
Istimewa	Lancar membaca sesuai dengan ilmu tajwid dan dapat membaca secara tartil atau lagu yang indah	Dapat menulis indah/kaligrafi rancangan sendiri

Keterangan:

***Coret yang tidak perlu**



KEMENTERIAN AGAMA
UNIVERSITAS ISLAM NEGERI ALAUDDIN MAKASSAR
FAKULTAS TARBIYAH DAN KEGURUAN
JURUSAN PENDIDIKAN MATEMATIKA
Jalan: H. M. Yasin Limpo No. 36 Samata-Gowa Tlp. (0411) 424835 Fax 424836

FORMULIR PENDAFTARAN UJIAN KOMPREHENSIF


No. Pendaftaran :
Nama Lengkap : NURMILAWATI
Nomor Pokok/NIM : 20700113001
IPK : 3,30
Jurusan/Prodi : Pendidikan Matematika
Jenis Kelamin : Pria Wanita
Alamat Lengkap : Jl. Sultan Alauddin
Tlp./Hp. : 082393329214
Dewan Penguji :

No	NAMA PENGUJI	MATERI UJIAN
1.	Dr. H. M. Mawardi Djalaluddin, Lc., M.Ag.	Dirasah Islamiyah
2.	Prof. Dr. H. Syahrudin Usman, M.Pd.	Ilmu Pendidikan Islam
3.	Drs. Thamrin Tayeb, M.Si.	Metodologi Pengajaran.

Kelengkapan Persyaratan (dilampirkan):

1. Transkrip Nilai Semester I sampai dengan Semester VII
2. Draf skripsi sudah disetujui oleh tim pembimbing
3. Foto Kopi Blangko SPP Semester I sampai dengan semester berjalan
4. Foto Kopi Sertifikat Pikh
5. Foto Kopi Sertifikat BTQ
6. Kartu Kontrol Hapalan Alquran Juz 30

Samata-Gowa, Juli 2017
Pemohon,


NURMILAWATI
(Nama Jelas)



KEMENTERIAN AGAMA
UNIVERSITAS ISLAM NEGERI ALAUDDIN MAKASSAR
FAKULTAS TARBİYAH DAN KEGURUAN
JURUSAN PENDIDIKAN MATEMATIKA

Jalan: H. M. Yasin Limpo No. 36 Samata-Gowa Tlp. (0411) 424835 Fax 424836

Nomor : 270/P.MAT/VII/2017

Samata-Gowa, 21 Juli 2017

Hal : Permohonan Penetapan Penguji Komprehensif

Kepada Yth.

Dekan Fakultas Tarbiyah dan Keguruan

UIN Alauddin Makassar

Di

Samata-Gowa

Assalamu Alaikum Wr. Wb.

Ketua Jurusan/Prodi Pendidikan Matematika Fakultas Tarbiyah dan Keguruan UIN Alauddin Makassar menerangkan bahwa:

Nama : NURMILAWATI

Nim : 20700113001

Semester : VIII (Delapan)

Prodi/Kons. : Pendidikan Matematika

Alamat : Jl. Sultan Alauddin

Tlp./Hp : 082393329214

Akan menempuh ujian komprehensif, dan selanjutnya kami mengajukan permohonan penetapan penguji komprehensif mahasiswa tersebut kepada bapak sebagai berikut:

No	NAMA PENGUJI	MATERI UJIAN
1.	Dr. H. M. Mawardi Djalaluddin, Lc., M.Ag.	Dirasah Islamiyah
2.	Prof. Dr. H. Syahrudin Usman, M.Pd.	Ilmu Pendidikan Islam
3.	Drs. Thamrin Tayeb, M.Si.	Metodologi Pengajaran.


Demikian permohonan ini kami ajukan dan atas perhatiannya kami ucapkan terima kasih.

Wassalam Alaikum Wr. Wb.


Samata-Gowa, 21 Juli 2017

Disetujui oleh:

Wakil Dekan Bidang Akademik,


Dr. Muljono Damopolii, M.Ag.
NIP: 19641110 19203 1 005

Ketua Prodi Pend. Matematika


Dra. Andi Halimah, M.Pd.
NIP.1969 1114 199403 2004



KEPUTUSAN DEKAN FAKULTAS TARBİYAH DAN KEGURUAN
UNIVERSITAS ISLAM NEGERI ALAUDDIN MAKASSAR
NOMOR : 1333 TAHUN 2017p
TENTANG
DEWAN PENGUJI UJIAN KOMPREHENSIF MAHASISWA

DEKAN FAKULTAS TARBİYAH DAN KEGURUAN UIN ALAUDDIN MAKASSAR

- Membaca** : Surat Keterangan Ketua Jurusan Pendidikan Matematika, Fakultas Tarbiyah dan Keguruan UIN Alauddin Makassar, menyatakan bahwa Mahasiswa (i) a.n. **Nurmilawati**, NIM: 20700113001, sudah layak menempuh Ujian Akhir Program Studi (Komprehensif)
- Menimbang** : a. Untuk melaksanakan Ujian Komprehensif tersebut di atas, dipandang perlu menetapkan Dewan Penguji.
b. Mereka yang namanya tersebut dalam Keputusan ini dipandang cakap melaksanakan ujian tersebut.
- Mengingat** : 1. Undang-Undang RI Nomor 20 Tahun 2003 tentang Sistem Pendidikan Nasional;
2. Peraturan Pemerintah RI Nomor 17 Tahun 2010 tentang Pengelolaan dan Penyelenggaraan Pendidikan;
3. Peraturan Presiden RI Nomor 57 Tahun 2005 tentang Perubahan Status IAIN Alauddin Makassar menjadi UIN Alauddin Makassar;
4. Peraturan Menteri Agama RI Nomor 20 Tahun 2014 tentang Statuta UIN Alauddin Makassar;
5. Peraturan Menteri Agama RI Nomor 25 Tahun 2013 jo. Peraturan Menteri Agama RI Nomor 85 Tahun 2013 tentang Organisasi dan Tata Kerja UIN Alauddin Makassar;
6. Keputusan Rektor UIN Alauddin Makassar Nomor 200 Tahun 2016 tentang Pedoman Edukasi UIN Alauddin Makassar;
7. Keputusan Rektor UIN Alauddin Makassar Nomor 260.A Tahun 2016 tentang Kalender Akademik UIN Alauddin Makassar Tahun Akademik 2016/2017.

MEMUTUSKAN

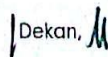
- Menetapkan** : **KEPUTUSAN DEKAN FAKULTAS TARBİYAH DAN KEGURUAN UIN ALAUDDIN MAKASSAR TENTANG DEWAN PENGUJI UJIAN KOMPREHENSIF MAHASISWA**

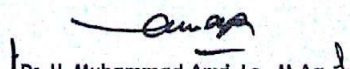
KETUA : **Dra. Andi Halimah, M.Pd.**
SEKRETARIS : **Sri Sulasteri, S.Si., M.Si.**

NO	NAMA PENGUJI	MATA UJIAN	KOMPONEN
1	Dr. H. M. Mawardi Djalaluddin, Lc., M.Ag.	Dirasah Islamiyah	MKDU
2	Prof. Dr. H. Syahrudin, M.Pd.	Ilmu Pendidikan Islam	MKDK
3	Drs. Thamrin Tayeb, M.Si.	Metodologi Pengajaran Matematika	MKK

- Pertama** : Mengangkat Dewan Penguji tersebut di atas dengan tugas sebagai berikut:
Dewan Penguji bertugas untuk mempersiapkan dan melaksanakan Ujian Komprehensif sesuai dengan ketentuan dan peraturan yang berlaku.
- Kedua** : Segala biaya yang timbul akibat dikeluarkannya Keputusan ini dibebankan kepada anggaran belanja DIPA BLU UIN Alauddin Makassar Tahun Anggaran 2017.
- Ketiga** : Keputusan ini disampaikan kepada masing-masing yang bersangkutan untuk diketahui dan dilaksanakan dengan penuh tanggung jawab, dan bila ada kekeliruan akan diperbaiki seperlunya.

Ditetapkan di : Samata – Gowa
Pada tanggal : 24 Juli 2017

Dekan, 


Dr. H. Muhammad Amri, Lc., M.Ag.
NIP: 19730120 200312 1 001

Tembusan :

1. Rektor UIN Alauddin Makassar di Samata (Sebagai Laporan);
2. Para Dekan Fakultas dalam Lingkup UIN Alauddin Makassar.



KEMENTERIAN AGAMA
UNIVERSITAS ISLAM NEGERI ALAUDDIN MAKASSAR
FAKULTAS TARBIYAH DAN KEGURUAN

Kampus I Jl. Slt Alauddin No. 63 Makassar Tlp. (0411) 864924 Fax 864923
Kampus II Jl. Slt Alauddin No. 36 Samata Sungguminasa-Gowa Tlp. (0411) 424835 Fax 424836

DAFTAR KONSULTASI DAN PERBAIKAN DRAFT SKRIPSI

Nama : NURMILAWATI
Nim : 20700113001
Jurusan : Pendidikan Matematika
Judul Skripsi : "Perbandingan Hasil Belajar Matematika Siswa Menggunakan Model Pembelajaran *Cooperative Learning* Tipe STAD dan Model Pembelajaran *Discovery Learning* pada Siswa Kelas VII SMP Negeri 1 Tinggimoncong"

No.	Hari/Tgl	Hasil Konsultasi	Paraf
1.	Senin/10/7 2017.	ⓐ Bawa hasil, tentu p dll. ⓑ periksa diprobir. ⓒ pembahasa lebih diperdala.	
2.	Seni/31/7 2017	ⓐ periksa diprobir tentunya yg masih kelong ⓑ pembahasa diperdala -	
3.	Selasa/8/8 2017		

Samata, 8 - Agustus - 2017

Ketua Jurusan Pend. Matematika

Dra. Andi Halimah, M.Pd.
NIP. 19691114 199403 2 004

Pembimbing I

Ridwan Idris, S.Ag, M.Pd
NIP. 19760911 200501 1 005



KEMENTERIAN AGAMA
UNIVERSITAS ISLAM NEGERI ALAUDDIN MAKASSAR
FAKULTAS TARBIYAH DAN KEGURUAN

Kampus I Jl. Slt Alauddin No. 63 Makassar Tlp. (0411) 864924 Fax 864923
Kampus II Jl. Slt Alauddin No. 36 Samata Sungguminasa-Gowa Tlp. (0411) 424835 Fax 424836

DAFTAR KONSULTASI DAN PERBAIKAN DRAFT SKRIPSI

Nama : NURMILAWATI
Nim : 20700113001
Jurusan : Pendidikan Matematika
Judul Skripsi : "Perbandingan Hasil Belajar Matematika Siswa Menggunakan Model Pembelajaran *Cooperative Learning* Tipe STAD dan Model Pembelajaran *Discovery Learning* pada Siswa Kelas VII SMP Negeri 1 Tinggimoncong"

No.	Hari/Tgl	Hasil Konsultasi	Paraf
1.	Senin, 10/7/2017	- Lengkapi sampul, kata pengantar dan abstrak - Perbaiki kata-kata dan penulisan kalimat.	
2.	Rabu, 26/7/2017	- Perhatikan dan perbaiki penulisan Foto note. - konsisten dalam penulisan - Pembahasan lebih diperdalam.	
3.	Kamis, 10/08/2017	Aee.	


Samata, 10 Agustus 2017

Ketua Jurusan Pend. Matematika

Dra. Andi Halimah, M.Pd.
NIP. 19691114 199403 2 004

Pembimbing II

Nur Yuliany, SP., M.Si
NIP.



KEMENTERIAN AGAMA R.I.
UNIVERSITAS ISLAM NEGERI (UIN) ALAUDDIN MAKASSAR
FAKULTAS TARBİYAH DAN KEGURUAN

Jl. H.M. Yasin Limpo 36 ☎ (0411) 882682 (Fax. 882682) Samata-Gowa
Sultan Alauddin Nomor 63 ☎ (0411) 864923-864924 (Fax. 864923) Makassar

FORMULIR PENDAFTARAN UJIAN SKRIPSI

NOMOR : 258 / P.MA.T / VIII / 2017

Nama lengkap : NURMILAWATI
Tempat Tanggal Lahir : Lembang Panai , 19 Juli 1995
Alamat : Jl. Sultan Alauddin
Suku bangsa : Makassar - Indonesia
NIM : 20700113001
Jurusan : Pendidikan Matematika
Jenis Kelamin : Perempuan
Judul Skripsi : Perbandingan Hasil Belajar Matematika Siswa Menggunakan Model Pembelajaran cooperative Learning Tipe STAD dan Model Pembelajaran Discovery Learning pada Siswa kelas VII SMPN 1 Tinoginjene
Nomor Sertifikat KKN : 594 / LP2M - UIN / VI / 2017
Nomor Sertifikat FIKIH : 1191 / PIBA, CBP / 2014
Bukti Pembayaran SPP : Semester 1 - 3
Nomor SK Pembimbing : 1641 Tanggal 24 Bulan Juni Tahun 2016
IPK Sementara : 3,30 Σ sksN = IPKS
sks
Tgl. Persetujuan Pembimbing : 10 Bulan Agustus Tahun 2017
Dosen Penguji
Ketua : Sri Wilasari S.Si. M.Si
Sekretaris : Rafiqah S.G. M.Pd.
Penguji : 1) Muhammad Rusydi Rusydi S.Ag. M.Ag. M.Ed.
2) Siti Hasniyah Mustamin, S.Ag. M.Pd.
Pembimbing : 1) Ridwan Idris, S.Ag., M.Pd.
2) Nur Yuliany, SP., M.Si.
U.A.P.S. (Komprehensif) :
Dirasah Islamiyah Dosen: Dr. H. M. Mawardi Djakaluddin, Lc., M.Ag Lulus Tgl. 16 - 8 - 2017
Ilmu Pendidikan Islam Dosen: Prof. Dr. H. Syahrudin Usman, M.Pd. Lulus Tgl. 2 - 8 - 2017
Metode Peng. PPUI Dosen: Drs. Thamrin Tayeb, M.Si. Lulus Tgl. 3 - 8 - 2017

Samata, 16 Agustus 2017

Disetujui Oleh :

Ketua Jurusan

Dr. Andi Halimah, M. Pd.

NIP. 19691114 199403 2 009

Mahasiswa

Nurmilawati

NIM. 20700113001

Mengetahui,

An. Dekan

Wakil Dekan Bid. Akademik

Dr. Muljono Darmopolii, M.Ag.

NIP. 19641110 199203 1 005



KEMENTERIAN AGAMA
UNIVERSITAS ISLAM NEGERI ALAUDDIN MAKASSAR
FAKULTAS TARBIYAH DAN KEGURUAN
JURUSAN PENDIDIKAN MATEMATIKA

Jalan: H. M. Yasin Limpo No. 36 Samata-Gowa Tlp. (0411) 424835 Fax 424836

Nomor : 017 /P.MAT /UA/VIII/2017

Samata, 16 Agustus 2017

Lamp. : -

Perihal : Undangan ujian munaqasyah
Saudara (i) **Nurmilawati**

Kepada Yth:

1. Sri Sulasteri, S.Si., M.Si. (Ketua Sidang)
2. Rafiqah, S.Si., M.Pd. (Sekretaris Sidang)
3. Muhammad Rusydi Rasyid, S.Ag., M.Ag., M.Ed. (Penguji)
4. St. Hasmiah Mustamin, S.Ag., M.Pd.(Penguji)
5. Ridwan Idris, S.Ag., M.Pd. (Pembimbing/Penguji)
6. Nur Yuliany, S.P., M.Si. (Pembimbing/Penguji)

Dengan hormat kami mengundang bapak/ibu/saudara(i) untuk menghadiri ujian munaqasyah/ujian tutup bagi saudara(i) **Nurmilawati** Nomor Induk Mahasiswa 20700113001 Angkatan 2013 semester VIII Jurusan Pendidikan Matematika dengan judul skripsi: **"Perbandingan Hasil Belajar Matematika Siswa Menggunakan Model Pembelajaran Cooperative Learning Tipe STAD dan Model Pembelajaran Discovery Learning Pada Siswa Kelas VII SMPN 1 Tinggimoncong"**

yang dilaksanakan pada:

Hari/Tanggal : Senin / 21 Agustus 2017
Waktu : 14.00 – 16.00 WITA
Tempat : Ruang Jurusan Pendidikan Matematika

Partisipasi aktif bapak/ibu/saudara (i) dalam ujian munaqasyah/ujian tutup sangat diharapkan terutama dalam memberikan masukan dan koreksi yang berkaitan dengan hasil penelitian tersebut.

Atas perhatian dan kehadiran bapak/ibu/saudara (i) diucapkan terima kasih.

Ketua Jurusan

Dr. Andi Halimah, M.Pd.
NIP.1969 1114 199403 2004

Tembusan

1. Dekan
2. KTU
3. Kasubag Akademik
4. Arsip



**KEPUTUSAN DEKAN FAKULTAS TARBIYAH DAN KEGURUAN
UIN ALAUDDIN MAKASSAR
NOMOR: (69)8 TAHUN 2017**

**TENTANG
PANITIA UJIAN/DEWAN MUNAQISY SKRIPSI**

**DEKAN FAKULTAS TARBIYAH DAN KEGURUAN UIN ALAUDDIN MAKASSAR
SETELAH:**

Membaca : Lembaran Persetujuan Pembimbing Skripsi mahasiswa Fakultas Tarbiyah dan Keguruan UIN Alauddin Makassar, dengan:
Nama : Nurmilawati
NIM : 20700113001
Judul : Perbandingan Hasil Belajar Matematika Siswa Menggunakan Model Pembelajaran Cooperative Learning Tipe STAD dan Model Pembelajaran Discovery Learning pada Siswa Kelas VII SMPN 1 Tinggimoncong

Tertanggal 10 Agustus 2017 yang menyatakan bahwa skripsi tersebut telah memenuhi syarat-syarat ilmiah dan dapat disetujui untuk diajukan ke sidang Munaqasyah.

Menimbang : a. Bahwa untuk melaksanakan ujian skripsi dalam rangka penyelesaian studi mahasiswa tersebut di atas, dipandang perlu menetapkan Panitia/Dewan Munaqisy.
b. Bahwa mereka yang tersebut namanya dalam Keputusan ini dipandang cakap untuk melaksanakan tugas ujian/munaqasyah skripsi tersebut.

Mengingat : 1. Undang-Undang RI No. 20 Tahun 2003 tentang Sistem Pendidikan Nasional;
2. Peraturan Pemerintah RI Nomor 4 Tahun 2014 tentang Penyelenggaraan Pendidikan Tinggi dan Pengelolaan Perguruan Tinggi;
3. Peraturan Presiden RI Nomor 57 Tahun 2005 tentang Perubahan Status IAIN Alauddin Makassar menjadi UIN Alauddin Makassar;
4. Peraturan Menteri Agama RI Nomor 20 Tahun 2014 tentang Statuta UIN Alauddin Makassar;
5. Keputusan Menteri Agama RI Nomor 25 tahun 2013 jo No.85/2013 tentang Organisasi dan Tata Kerja UIN Alauddin Makassar;
6. Keputusan Rektor UIN Alauddin Makassar Nomor 200 Tahun 2016 tentang Pedoman Edukasi UIN Alauddin;

7. Keputusan Rektor UIN Alauddin Makassar Nomor 260.A Tahun 2016 tentang Kalender Akademik UIN Alauddin Makassar Tahun Akademik 2016/2017.
8. Daftar Isian Penggunaan Anggaran (DIPA) BLU Fakultas Tarbiyah dan Keguruan UIN Alauddin Makassar Tahun Anggaran 2017

Memperhatikan : Hasil Rapat Pimpinan Fakultas Tarbiyah dan Keguruan UIN Alauddin Makassar tanggal 06 Mei 2015 tentang pelaksanaan KKN Profesi, Ujian Komprehensif dan Ujian/Munaqasyah Skripsi Mahasiswa Fakultas Tarbiyah dan Keguruan UIN Alauddin Makassar.

MEMUTUSKAN

Menetapkan : **KEPUTUSAN DEKAN FAKULTAS TARBIYAH DAN KEGURUAN UIN ALAUDDIN MAKASSAR TENTANG PANITIA UJIAN/ DEWAN MUNAQISY SKRIPSI**

Pertama : Mengangkat Panitia Ujian/Dewan Munaqisy Skripsi Saudara:
Nurmilawati, NIM: 20700113001;

Kedua : Panitia Ujian/Dewan Munaqisy bertugas untuk mempersiapkan dan melaksanakan ujian terhadap mahasiswa tersebut;

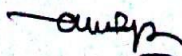
Ketiga : Segala biaya yang timbul akibat dikeluarkannya Keputusan ini dibebankan kepada Anggaran DIPA BLU UIN Alauddin Makassar Tahun Anggaran 2017 sesuai dengan ketentuan dan peraturan yang berlaku;

Keempat : Keputusan ini mulai berlaku sejak tanggal ditetapkan dan apabila di kemudian hari terdapat kekeliruan/kesalahan di dalamnya akan diperbaiki sebagaimana mestinya;

Kelima : Keputusan ini disampaikan kepada masing-masing yang bersangkutan untuk dilaksanakan dengan penuh tanggungjawab.

Ditetapkan di : Samata-Gowa
Tanggal : 21 Agustus 2017

{Dekan, //


{Dr. H. Muhammad Amri, Lc., M.Ag.}
NIP: 19730120 200312 1 001

LAMPIRAN: KEPUTUSAN DEKAN FAKULTAS TARBIYAH DAN KEGURUAN
UIN ALAUDDIN MAKASSAR
NOMOR: 1690 TAHUN 2017

TENTANG

PANITIA UJIAN /DEWAN MUNAQISY SKRIPSI

A.n. Saudara/i Nurmilawati, NIM: 20700113001;

Ketua : Sri Sulasteri, S.Si., M.Si.

Sekretaris : Rafiqah, S.Si., M.Pd.

Munaqisy I : Muhammad Rusydi Rasyid, S.Ag., M.Ag., M.Ed.

Munaqisy II : St. Hasmiah Mustamin, M.Ag., M.Pd.


Pembimbing I : Ridwan Idris, S.Ag., M.Pd.

Pembimbing II : Nur Yuliany, S.Ag., M.Pd.

Pelaksana : Ahmad Saleh, S.Pd.

Ditetapkan di : Samata-Gowa
Pada Tanggal : 21 Agustus 2017

Dekan, /


/ Dr. H. Muhammad Amri, Lc., M.Ag. /
NIP: 19730120 200312 1 001

19.752

236



**BERITA ACARA UJIAN SKRIPSI
(MUNAQASYAH) MAHASISWA FAKULTAS TARBİYAH
DAN KEGURUAN UIN ALAUDDIN MAKASSAR**

Putih untuk Mahasiswa
Merah untuk Asip
Biru untuk Akademik
Kuning untuk Jurusan

I	1. Nama Mahasiswa/NIM/Jurusan	: Nurnilawati / 2010011001 / Pend. Matematika
	2. Tempat, Tgl. Lahir/Jenis kelamin	: Lembang, Panar, 19 Juli 1995 / Perempuan
	3. Hari/Tgl. Ujian	: Senin / 21 Agustus 2017
	4. Judul Skripsi	: Perbandingan Hasil Belajar Matematika Siswa Menggunakan Model Pembelajaran cooperative Learning Tipe STAD dan Model Pembelajaran Discovery Learning Pada Siswa Kelas VII SMPN 1 Tunggilinggong
	5. Ketua/Sekretaris Sidang	: Sri Sulastri, S.Si., M.Si. / Rafiqah, S.Si., M.Pd.
	6. Pembimbing	: 1. Rihwan Idris, S.Ag., M.Pd. 2. Nur Yuliani, S.P., M.Si.
	7. Penguji	: 1. Muhammad Ruzki Rasyid, S.Ag., M.A. 2. Sa. Hamidah Mustamin, S.Ag., M.Pd. M.Ed.

II	Hasil Ujian (Lingkari salah satunya Yang sesuai)	: a. Lulus tanpa perbaikan <input checked="" type="radio"/> b. Lulus dengan perbaikan c. Belum lulus dengan perbaikan tanpa ujian ulang d. Belum lulus, perbaikan dan ujian ulang
----	--	--

III	Keterangan Perbaikan :	perbaiki sesuai catatan penguji
-----	------------------------	---------------------------------

SURAT PERNYATAAN	
IV	Pada hari ini Senin tgl. 21 bulan 8 tahun 2017 Saya nyatakan bahwa segala berkenaan dengan : <u>a. Perbaikan skripsi; b. Ujian ulang; c. Penjilidan skripsi dan d. Penyerahan skripsi ke Fakultas</u> , Saya akan selesaikan dalam jangka waktu satu bulan 0 hari (Tidak lebih dari tiga bulan) Segala resiko yang timbul akibat keterlambatan, adalah diluar tanggung jawab Pembimbing, penguji dan fakultas, dan karena itu konsekuensinya akan saya tanggung sendiri. Makassar, 21 Agustus 2017..... Memberi pernyataan,
	Nama Mahasiswa Nurnilawati, S.Pd. Tanda tangan

Keterangan Surat Pernyataan : Lingkari poin c dan d. Pada poin a dan b dilingkari salah satu atau keduanya sesuai kriteria kelulusan tersebut diatas (kotak II). Yang dilingkari, dibaca oleh Mahasiswa.

Makassar, 21-8-2017.....	
V	Tanda Tangan : Ketua/Sekretaris : Penguji : 1. 2. Pembimbing : 1. 2.

VI	Keterangan hasil perbaikan : Skripsi telah diperbaiki/diuji kembali dan telah diterima oleh tim penguji, Pada tgl. 30 Agustus 2017..... Tanda tangan tim penguji (1) (2)
----	--

VII	NILAI UJIAN : I. Bahasa : Isi Metode : Penguasaan : <u>3,65</u> Rata - rata
	II. Bahasa : Isi Metode : Penguasaan : Tgl. Yudisium, 21 Agustus 2017..... IPK $\frac{\sum SksN}{\sum SKS}$: 3,35

Keterangan Tambahan : Alamat Mahasiswa
Alamat di Makassar : Jl. Sultan Alauddin Kode pos
: No. Tlp./Hp.
Alamat daerah asal : Jl. Kota/Kampung Propinsi Sulawesi Selatan
Kab. Gowa Kec. Tunggilinggong Desa/Kelurahan. Bantayan
RW/RT 02 Kode Pos 92171 No. Tlp./Hp. 081303320219

Kotak No. 1 dan alamat Mahasiswa diisi oleh Mahasiswa yang bersangkutan sebelum ujian berlangsung
Warna Putih diserahkan ke Fakultas (Bag. Akademik) bersama skripsi yang telah dijilid, dan setelah keterangan hasil perbaikan (pada kotak No. VI) ditanda tangani oleh tim penguji.