

**GAMBARAN PEMANFAATAN PELAYANAN KESEHATAN DI
WILAYAH KERJA PUSKESMAS TAMANGAPA OLEH
PEMULUNG DI TPA TAMANGAPA ANTANG
TAHUN 2016**



SKRIPSI

**Diajukan untuk Memenuhi Salah Satu Syarat Memperoleh Gelar Sarjana
Kesehatan Masyarakat Jurusan Kesehatan Masyarakat
Pada Fakultas Kedokteran dan Ilmu Kesehatan
UIN Alauddin Makassar**

OLEH

NUR AISYAH ZALMAR

NIM. 70200111056

**FAKULTAS KEDOKTERAN DAN ILMU KESEHATAN
UIN ALAUDDIN MAKASSAR
2016**

PERNYATAAN KEASLIAN SKRIPSI

Mahasiswa yang bertanda tangan di bawah ini:

Nama : Nur Aisyah Zalmar
NIM : 70200111056
Tempat/Tgl. Lahir : Ujung Pandang, 19 Februari 1994
Jur/Prodi/Konsentrasi : Kesehatan Masyarakat/AKK
Fakultas/Program : Ilmu Kesehatan/S1 Reguler
Alamat : Jl. Romang Tangaya Raya, blok V, no. 28, Perumnas A
Judul : Gambaran Pemanfaatan Pelayanan Kesehatan di Wilayah
Kerja Puskesmas Tamangapa oleh Pemulung di TPA
Tamangapa Antang Tahun 2016

Menyatakan bahwa sesungguhnya dan penuh kesadaran bahwa skripsi ini benar adalah hasil karya sendiri. Jika dikemudian hari terbukti bahwa ia merupakan duplikat, tiruan, plagiat, atau dibuat oleh orang lain, sebagian atau seluruhnya, maka skripsi dan gelar yang diperoleh karenanya batal demi hukum.

Makassar, Agustus 2016

Penyusun,

Nur Aisyah Zalmar

NIM: 70200111056

PENGESAHAN SKRIPSI

Skripsi yang berjudul, “Gambaran Pemanfaatan Pelayanan Kesehatan Di Wilayah Kerja Puskesmas Tamangapa Oleh Pemulung Di TPA Tamangapa Antang Tahun 2016”, yang disusun oleh Nur Aisyah Zalmar, NIM: 70200111056, mahasiswa Jurusan Kesehatan Masyarakat Fakultas Kedokteran dan Ilmu Kesehatan UIN Alauddin Makassar, telah diuji dan dipertahankan dalam bidang skripsi yang diselenggarakan pada hari Kamis, 19 Desember 2016, dinyatakan telah dapat diterima sebagai salah satu syarat untuk memperoleh gelar sarjana Kesehatan Masyarakat.

Makassar, 19 Desember 2016 M
24 Rabiul Akhir 1437 H

DEWAN PENGUJI

Ketua : Dr. dr. H. Andi Armyn Nurdin, M.Sc (.....)

Penguji I : Muhammad Rusmin, SKM., MARS (.....)

Penguji II : Prof. Dr. Muslimin Kara, M.Ag (.....)

Pembimbing I : Dr. Sitti. Raodhah, SKM., M.Kes (.....)

Pembimbing II : Syarfaini, SKM., M.Kes (.....)

UNIVERSITAS ISLAM NEGERI
ALAUDDIN
M A K A S S A R

Dekan Fakultas Kedokteran dan Ilmu Kesehatan
UIN Alauddin Makassar

Dr. dr. H. Andi Armyn Nurdin, M.Sc
NIP. 19550203 198312 1 001

KATA PENGANTAR

Assalamu Alaikum Wr.Wb.

Hamdan wa syukran li Allah, tiada kata yang patut diucapkan selain rasa syukur kehadiran Ilahi Rabbi, atas segala limpahan rahmat dan hidayah-Nya sehingga dapat menyelesaikan penulisan skripsi ini.

Salawat serta salam, semoga senantiasa tercurahkan kepada junjungan, baginda Rasulullah Muhammad SAW., beserta sahabat dan pengikutnya, yang telah menunjukkan dan membimbing manusia menuju jalan kebenaran yakni iman dan islam.

Penulisan skripsi ini merupakan salah satu persyaratan akhir yang harus ditempuh dalam penyelesaian studi Strata Satu (S1) dan meraih gelar Sarjana Kesehatan Masyarakat Fakultas Kedokteran dan Ilmu Kesehatan Universitas Islam Negeri Alauddin Makassar. Adapun judul skripsi adalah “Gambaran Pemanfaatan Pelayanan Kesehatan di Wilayah Kerja Puskesmas Tamangapa oleh Pemulung di TPA Tamangapa Antang Tahun 2016”.

Penelitian ini tidak mungkin dapat terselesaikan tanpa bantuan dari berbagai pihak oleh sebab itu, terima kasih dan penghargaan yang setinggi-tingginya kepada semua pihak yang berjasa khususnya kepada:

1. Dr. St. Raodhah SKM., M.Kes selaku pembimbing I dan Syarfaini SKM., M.Kes selaku pembimbing II yang banyak memberikan ilmu dan pengalaman serta nasehat-nasehat yang bermanfaat dan menjadikan motivasi untuk menyelesaikan skripsi ini.
2. Muhammad Rusmin SKM., M.Kes dan Prof. Dr. Muslimin Kara, M.Ag selaku penguji 1 dan 2

3. Para dosen yang telah memberikan bantuan dan kerja sama selama penulis menempuh pendidikan di UIN Alauddin Makassar.
4. Terima kasih kepada Ibunda tercinta dan kakak-kakakku Sri Puji Astuti Zalmar dan Lirzam Zalmar tercinta atas dukungan dan do'anya.
5. Terima Kasih Kepada Sahabatku, Syamul Anwar, Sultan Yahya, Syamsuar Syam, Nur Janah, Rukhayya Rizal, Sitti Khaerani Irwan, Reski Awaliah, dan Nurul Fadillah yang selalu baik, mendukung dan sabar mendampingi, serta meluangkan waktu untuk penulis.
6. Seluruh teman Jurusan Kesehatan Masyarakat dan Peminatan AKK angkatan 2011, hari-hari bersama kalian terasa indah dan semoga kita semua sukses bersama-sama pula.
7. Semua pihak yang tidak dapat disebutkan satu per satu, terima kasih atas bantuannya dalam terselesainya skripsi ini.

Teristimewa untuk orang tuaku yang senantiasa memberikan senyum indah dan do'a tulusnya. Sehingga mampu menguatkanku dalam menapaki jalan hidup ini. ***Rabbifirli wa liwaalidayya warhamhumaa kamaa rabbayaani shagiiraa.***

Akhirnya dengan mengharapkan ridho Allah swt, semoga skripsi ini mampu memberikan manfaat kepada penulis khususnya dan bagi pihak yang merasa mempunyai kepentingan umumnya.

Wassalamu alaikum Wr, WB...

Gowa, Agustus 2016

Penulis

DAFTAR ISI

HALAMAN JUDUL.....	i
PERNYATAAN KEASLIAN SKRIPSI.....	ii
PENGESAHAN SKRIPSI	iii
KATA PENGANTAR	iv
DAFTAR ISI.....	vi
DAFTAR TABEL.....	ix
DAFTAR GAMBAR	xii
ABSTRAK	xiii
BAB I PENDAHULUAN	1
A. Latar Belakang	1
B. Rumusan Masalah	5
C. Definisi Operasional dan Kriteria Objektif	5
D. Kajian Pustaka	7
E. Tujuan Penelitian.....	9
F. Manfaat Penelitian	10
BAB II TINJAUAN TEORITIS	12
A. Keberadaan Pemulung di Tempat Pembuangan Akhir Sampah	12
B. Pelayanan Kesehatan	15

C. Konsep dan Teori tentang Pemanfaatan Pelayanan Kesehatan	23
D. Pandangan Islam tentang Kesehatan	32
E. Kerangka Teori	35
F. Kerangka Konsep	36
BAB III METODOLOGI PENELITIAN	37
A. Jenis Penelitian	37
B. Waktu dan Lokasi Penelitian	37
C. Populasi dan Sampel	37
D. Metode Pengumpulan Data	39
E. Variabel Penelitian dan Skala Pengukuran	39
F. Analisis Data	39
BAB IV HASIL DAN PEMBAHASAN PENELITIAN.....	40
A. Gambaran Umum Lokasi Penelitian.....	40
1. Sejarah Singkat	40
2. Keadaan Geografis	42
3. Penyebaran dan Kepadatan Penduduk.....	42
4. Fisik Dasar dan Tata Guna Lahan	42
5. Meteorologi dan Geofisika	43
B. Hasil Penelitian	43
1. Karakteristik Responden.....	43
2. Analisis Univariat	46
3. Crosstabulasi Variabel Penelitian	49

C.Pembahasan.....	52
1. Karakteristik Responden.....	52
2. Gambaran Pemanfaatan Pelayanan Kesehatan di Wilayah Kerja Puskesmas Tamangapa Antang Berdasarkan Sosial Budaya.....	53
3. Gambaran Pemanfaatan Pelayanan Kesehatan di Wilayah Kerja Puskesmas Tamangapa Antang Berdasarkan Sosial Ekonomi.....	55
4. Gambaran Pemanfaatan Pelayanan Kesehatan di Wilayah Kerja Puskesmas Tamangapa Antang Berdasarkan Jarak Tempuh.....	59
5. Gambaran Pemanfaatan Pelayanan Kesehatan di Wilayah Kerja Puskesmas Tamangapa Antang Berdasarkan Sosial Psikologi	62
6. Gambaran Pemanfaatan Pelayanan Kesehatan di Wilayah Kerja Puskesmas Tamangapa Antang Berdasarkan Karakteristik Petugas.....	66
7. Gambaran Pemanfaatan Pelayanan Kesehatan di Wilayah Kerja Puskesmas Tamangapa Antang	69
BAB V PENUTUP.....	72
A. Kesimpulan	72
B. Saran.....	73

DAFTAR TABEL

1. Tabel 4.1 Distribusi Jenis Kelamin Responden di TPA Tamangapa Antang Terkait Pemanfaatan Pelayanan Kesehatan di Wilayah Kerja Puskesmas Tamangapa Antang.....	43
2. Tabel 4.2 Distribusi Usia Responden Di TPA Tamangapa Antang terkait Pemanfaatan Pelayanan Kesehatan Di Wilayah Kerja Puskesmas Tamangapa oleh Pemulung tahun 2016.....	44
3. Tabel 4.3 Distribusi Pendidikan Responden Di TPA Tamangapa Antang terkait Pemanfaatan Pelayanan Kesehatan Di Wilayah Kerja Puskesmas Tamangapa oleh Pemulung Tahun 2016	44
4. Tabel 4.4 Distribusi Responden Berdasarkan Penghasilan Responden Di TPA Tamangapa Antang terkait Pemanfaatan Pelayanan Kesehatan Di Wilayah Kerja Puskesmas Tamangapa oleh Pemulung	45
5. Tabel 4.5 Distribusi Responden Berdasarkan Sosial Budaya Responden Di TPA Tamangapa Antang terkait Pemanfaatan Pelayanan Kesehatan Di Wilayah Kerja Puskesmas Tamangapa oleh Pemulung	46
6. Tabel 4.6 Distribusi Responden Berdasarkan Sosial Ekonomi Responden dalam Pemanfaatan Pelayanan Kesehatan Di Wilayah Kerja Puskesmas Tamangapa oleh Pemulung Di Tamangapa Antang Tahun 2016	47

7. Tabel 4.7 Distribusi Responden Berdasarkan Jarak Tempuh Responden dalam Pemanfaatan Pelayanan Kesehatan di Wilayah Kerja Puskesmas Tamangapa oleh Pemulung Di TPA Tamangapa Antang Tahun 2016	47
8. Tabel 4.8 Distribusi Responden Berdasarkan Sosial Psikologi Responden Dalam Pemanfaatan Pelayanan Kesehatan di Wilayah Kerja Puskesmas Tamangapa oleh Pemulung Di TPA Tamangapa Antang Tahun 2016.....	48
9. Tabel 4.9 Distribusi Responden Berdasarkan Karakteristik Petugas dalam Pemanfaatan Pelayanan Kesehatan di Wilayah Kerja Puskesmas Tamangapa oleh Pemulung Di TPA Tamangapa Antang Tahun 2016...	48
10. Tabel 4.10 Distribusi Responden Berdasarkan Pemanfaatan Pelayanan Kesehatan di Wilayah Kerja Puskesmas Tamangapa oleh Pemulung Di TPA Tamangapa Antang Tahun 2016	49
11. Tabel 4.11 Distribusi Sosial Budaya terhadap Pemanfaatan Pelayanan Kesehatan di Wilayah Kerja Puskesmas Tamangapa oleh Pemulung Di TPA Tamangapa Antang Tahun 2016	49
12. Tabel 4.12 Distribusi Sosial Ekonomi terhadap Pemanfaatan Pelayanan Kesehatan di Wilayah Kerja Puskesmas Tamangapa oleh Pemulung Di TPA Tamangapa Antang Tahun 2016	50

13. Tabel 4.13 Distribusi Jarak Tempuh terhadap Pemanfaatan Pelayanan Kesehatan di Wilayah Kerja Puskesmas Tamangapa oleh Pemulung Di TPA Tamangapa Antang Tahun 2016	50
14. Tabel 4.14 Distribusi Sosial Psikologi terhadap Pemanfaatan Pelayanan Kesehatan di Wilayah Kerja Puskesmas Tamangapa oleh Pemulung Di TPA Tamangapa Antang Tahun 2016	51
15. Tabel 4.15 Distribusi Karakteristik Petugas Berdasarkan Pemanfaatan Pelayanan Kesehatan di Wilayah Kerja Puskesmas Tamangapa oleh Pemulung Di TPA Tamangapa Antang Tahun 2016	51

DAFTAR GAMBAR

1. Gambar 2.1 Kerangka Teori: Danobedien (1984).....	34
2. Gambar 2.2 Kerangka Konsep	35

ABSTRAK

Nama Penyusun : Nur Aisyah Zalmar
Nim : 70200111056
**Judul Skripsi : Gambaran Pemanfaatan Pelayanan Kesehatan Di
Wilayah Kerja Puskesmas Tamangapa Oleh Pemulung Di
TPA Tamangapa Antang Tahun 2016.**

Meningkatkan efektifitas pembiayaan kesehatan pendanaan kesehatan diutamakan untuk peningkatan akses dan mutu pelayanan bagi masyarakat miskin. Perkembangan industri dan pertambahan jumlah penduduk yang semakin meningkat mengakibatkan terjadinya peningkatan sampah. Dan bagi mereka yang kehilangan lapangan pekerjaan, untuk mencukupi kebutuhan hidupnya tidak ada pilihan lain kecuali harus terus bekerja, bahkan sebahagian dari mereka ada yang mengalihkan pekerjaan dengan memulung atau memanfaatkan tempat pembuangan akhir sampah (TPA).

Penelitian ini bertujuan untuk mengetahui “Gambaran Pemanfaatan Pelayanan Kesehatan di Wilayah Kerja Puskesmas Tamangapa oleh Pemulung di TPA Tamangapa Antang Tahun 2016.”.

Penelitian ini menggunakan pendekatan *deskriptif*. Dengan Populasi sebesar 120 orang dan sampel 120 responden yang diperoleh secara *total sampling*.

Hasil penelitian menunjukkan Sosial budaya terkait pemanfaatan pelayanan kesehatan wilayah kerja PKM Tamangapa menunjukkan kategori modern adalah 89,2 % sedangkan terkait kategori tradisional adalah 10,8 %. Sosial Ekonomi menunjukkan pendapat murah 100%. Sosial psikologi hasil baik 92,5%. Karakteristik petugas menunjukkan hasil baik 63,3% dan cukup 36,7%. Pemanfaatan pelayanan kesehatan terbanyak adalah memanfaatkan pelayanan kesehatan yaitu 93,3% dan tidak memanfaatkan pelayanan kesehatan adalah 6,7%.

Untuk meningkatkan dan mempertahankan pemanfaatan pelayanan kesehatan diharapkan kerjasama semua pihak yakni Dinas Kesehatan memperhatikan sarana dan prasarana, Puskesmas meningkatkan pendekatan dan kerjasama dengan masyarakat dan sektor terkait, Masyarakat agar berpartisipasi mendukung pemanfaatan fasilitas kesehatan, dan peneliti berikutnya untuk melakukan penelitian yang lebih mendalam.

**Kata Kunci : Pemanfaatan Pelayanan Kesehatan, sosial budaya,
psikologi, Ekonomi, jarak tempuh, karakteristik
petugas**

Daftar Pustaka : 29 (2010-2015)

BAB I

PENDAHULUAN

A. Latar Belakang Masalah

Program Indonesia Sehat dilaksanakan dengan 3 pilar utama yaitu paradigma sehat, penguatan pelayanan kesehatan dan jaminan kesehatan nasional: 1) pilar paradigma sehat dilakukan dengan strategi keutamaan kesehatan dalam pembangunan, penguatan promotif preventif dan pemberdayaan masyarakat; 2) penguatan pelayanan kesehatan dilakukan dengan strategi peningkatan akses pelayanan kesehatan, optimalisasi system rujukan dan peningkatan mutu pelayanan kesehatan, menggunakan pendekatan *continuum of care* dan intervensi berbasis risiko kesehatan; 3) sementara itu jaminan kesehatan nasional dilakukan dengan strategi perluasan sasaran dan *benefit* serta kendali mutu dan kendali biaya (Kemenkes RI, 2015)

Dalam upaya meningkatkan efektifitas pembiayaan kesehatan maka pendanaan kesehatan diutamakan untuk peningkatan akses dan mutu pelayanan kesehatan bagi masyarakat miskin melalui program Jaminan Kesehatan Nasional, penguatan kesehatan pada masyarakat yang tinggal di daerah terpencil, kepulauan dan perbatasan, penguatan sub-sub sistem dalam Sistem Kesehatan Nasional untuk mendukung upaya penurunan Angka Kematian Ibu, Bayi, Balita, peningkatan gizi masyarakat dan pengendalian penyakit dan serta penyehatan lingkungan (Kemenkes RI, 2015).

Perkembangan industri dan penambahan jumlah penduduk yang semakin meningkat dari tahun ke tahun, meningkatkan sampah industri dan sampah domestik yang dihasilkan oleh penduduk sehingga semakin membebani tanah, udara dan sungai yang mengalir dalam wilayah perkotaan. Akibat penambahan jumlah penduduk yang setiap tahunnya mengalami peningkatan, jarang sekali dalam suatu wilayah kota di temukan ruang terbuka yang dapat digunakan untuk daerah pemukiman yang layak. Ini disebabkan karena ruang terbuka tersebut berubah fungsi menjadi tempat pembuangan berbagai macam sampah dari hasil aktivitas manusia, berupa sampah dari kegiatan rumah tangga, perkantoran, lembaga (instansi), pasar, terminal, restoran serta industri.

Bagi mereka yang kehilangan lapangan pekerjaan, untuk mencukupi kebutuhan hidupnya tidak ada pilihan lain kecuali harus terus bekerja, bahkan sebahagian dari mereka ada yang mengalihkan pekerjaan dengan memulung atau memanfaatkan tempat pembuangan akhir sampah (TPA). Mereka lazim disebut sebagai “pemulung”.

Sejalan dengan perkembangan kota, khususnya Kota Makassar yang menuju kota dunia, menjadi sebuah daya tarik yang kuat yang dapat menjanjikan berbagai harapan dan berbagai macam tujuan, sehingga salah satu akibatnya munculnya dampak sosial diantaranya urbanisasi yang dapat memacu pertumbuhan populasi komunitas masyarakat marginal yang semakin pesat, maka kota Makassar mau tidak mau akan diperhadapkan pada berbagai permasalahan kesejahteraan sosial yang

semakin kompleks yang mengakibatkan sebagian anggota masyarakat baik perorangan keluarga, ampun kelompok tidak dapat melaksanakan fungsi sosialnya secara wajar.

Jumlah penduduk miskin di Sulawesi Selatan keadaan Maret 2015 berjumlah 797.72 ribu atau 9,39% dari total penduduk. Angka ini mengalami penurunan jika dibandingkan kondisi Maret 2014 (10,28%) dan kondisi pada Bulan September 2013 (10,32%). Jika dibandingkan dengan kondisi Maret 2014 maka terjadi penurunan sebesar 0,74% atau 57,95 ribu jiwa, dan apabila dibandingkan dengan kondisi September 2013 maka terjadi penurunan secara persentase sebesar 0,78%, atau sebesar 56,88 ribu jiwa (BPS, 2014).

Kecamatan Manggala merupakan salah satu kecamatan yang ada di Kota Makassar. Luas wilayah kecamatan manggala 24,14 km, terdiri dari 6 kelurahan, jumlah penduduk di kecamatan manggala 118.191 jiwa, jumlah rumah tangga 25.363, rata-rata jiwa/rumah tangga 4,66, jumlah kepadatan penduduk 4896,06 per km (BPS Makassar, 2012)

Kecamatan Manggala memiliki jumlah kepala keluarga sangat miskin yang cukup banyak yaitu 508 kk (Dinsos Makassar, 2011 dalam Asty,2011). Kelurahan Tamangapa merupakan salah kelurahan yang ada di Kecamatan Manggala dimana memiliki jumlah rumah tangga 2,312 dan 10,376 jiwa (Azizah, 2015)

Komunitas Pemulung (*payabo*) yang ada di TPA Tamangapa tergabung dalam 2 Kelurahan yaitu Kelurahan Tamangapa dan Bangkala, yang menjadi perhatian penelitian ini adalah komunitas yang bermukim di Kelurahan Tamangapa Kecamatan

Manggala Kota Makassar. Terdapat 422 kepala keluarga (KK) pemulung. Secara rinci dapat dijelaskan bahwa jumlah pemulung semua 780 orang; pemulung laki-laki berjumlah 379 orang dan perempuan 401 orang. Dalam klasifikasi usia, komunitas pemulung dibagi menjadi; pemulung remaja yang berusia 19–33 tahun berjumlah 199 orang; laki-laki berjumlah 122 orang dan perempuan berjumlah 77 orang. Kelompok umur 6-18 tahun berjumlah 514; laki-laki berjumlah 306 orang, perempuan 208 orang. Sementara kelompok umur 5 tahun kebawah berjumlah 290 orang; laki-laki berjumlah 135 dan perempuan berjumlah 155 orang (Yapta-U, Januari 2011 dalam Syamsuddin, 2012).

Berdasarkan latar belakang di atas maka peneliti berkeinginan untuk melakukan penelitian mengenai “Gambaran Pemanfaatan Pelayanan Kesehatan di Wilayah Kerja Puskesmas Tamangapa oleh Pemulung di TPA Tamangapa Antang Tahun 2016”.

B. Rumusan Masalah

Dari uraian latar belakang di atas, penulis tertarik untuk melakukan penelitian dengan judul “Gambaran pemanfaatan pelayanan kesehatan oleh pemulung di TPA Tamangapa Antang tahun 2015”.

C. Definisi Operasional Dan Kriteria Objektif

Untuk menghindari penafsiran yang berbeda terhadap istilah yang digunakan dalam penelitian ini, perlu diberikan definisi operasional setiap variabel yang diteliti bertujuan untuk menghindari salah pengertian dan penafsiran, sehingga dijelaskan untuk masing-masing variable sebagai berikut:

1. Faktor Sosial Budaya

Faktor Sosial Budaya dalam penelitian ini adalah norma dan nilai-nilai sosial serta kultur yang ada di masyarakat mengenai pelaksanaan pengobatan baik dilakukan sendiri maupun dengan bantuan tenaga medis atau dukun.

Kriteria objektif :

- a) Modern : jika skor yang diperoleh responden $\geq 50\%$
- b) Tradisional: jika skor yang diperoleh responden $< 50\%$

2. Akses Sosial, yaitu akses yang bisa membantu masyarakat dalam pemenuhan kebutuhan pelayanan kesehatan berupa finansial atau ekonomi.

Kriteria objektif :

- a) Mahal : jika skor yang diperoleh responden $\geq 50\%$
- b) Murah : jika skor yang diperoleh responden $< 50\%$

3. Faktor sosiodemografi yaitu umur, jenis kelamin, pendidikan, dan penghasilan.

4. Faktor social psikologi yaitu persepsi terhadap penyakit serta sikap dan keyakinan tentang pelayanan kesehatan, dan perawatan medis atau dokter.

Kriteria objektif:

- a) Baik apabila hasil persentase dari jawaban responden $\geq 70\%$
- b) Cukup apabila hasil persentase dari jawaban responden $< 70\%$

5. Faktor karakteristik petugas kesehatan yaitu faktor yang berhubungan berupa tipe pelayanan kesehatan, kuantitas dan kualitas petugas, sikap petugas kesehatan, kecakapan atau keahlian beserta kelengkapan fasilitas atau sarana kesehatan.

Kriteria objektif :

- a) Baik apabila hasil persentase dari jawaban responden $\geq 62.5\%$
 - b) Cukup apabila hasil persentase dari jawaban responden $< 62.5\%$
6. Pemulung adalah seseorang yang pekerjaannya mencari barang barang bekas yang sudah tidak terpakai lagi dan dapat didaur ulang.
7. Pemanfaatan pelayanan kesehatan adalah suatu upaya penggunaan pelayanan publik dalam lingkup kesehatan.

Kriteria objektif:

- a) Memanfaatkan : jika skor yang diperoleh responden $\geq 50\%$
 - b) Tidak memanfaatkan: jika skor yang diperoleh responden $< 50\%$
8. Puskesmas adalah suatu organisasi kesehatan yang merupakan pusat pengembangan kesehatan masyarakat.

D. Kajian Pustaka

Hasil penelitian Noviana Sampeluna, Balqis, Asiah Hamzah “Faktor Yang Berhubungan Dengan Pemanfaatan Pelayanan Kesehatan Di RSUD Lakipadada Kabupaten TanaToraja”. Peneliti ini melakukan penelitian kuantitatif dengan desain *cross sectional* yang bertujuan untuk mengetahui faktor yang berhubungan dengan pemanfaatan pelayanan kesehatan (umur, pekerjaan, pendapatan, keluarga dan kelompok acuan). Hasil penelitian ini Tidak ada hubungan umur dengan pemanfaatan pelayanan kesehatan ($p = 0.941$), tidak ada hubungan pekerjaan dengan pemanfaatan pelayanan kesehatan ($p=0,065$), tidak ada hubungan pendapatan dengan pemanfaatan

pelayanan kesehatan ($p = 0,561$), ada hubungan antara keluarga dengan pemanfaatan pelayanan kesehatan ($p=0,000$), ada hubungan antara kelompok acuan dengan pemanfaatan pelayanan kesehatan ($p = 0,000$).

Hasil penelitian Merry Tiyas Anggraini, Afiana Rohmani “Hubungan Kepuasan Pasien Dengan Minat Pasien Dalam Pemanfaatan Ulang Pelayanan Kesehatan Pada Praktek Dokter Keluarga”. Penelitian ini melakukan Penelitian ini menggunakan rancangan penelitian non eksperimental dengan pendekatan cross sectional dan dilakukan dengan metode penelitian survey deskriptif. Instrumen yang digunakan dalam penelitian adalah menggunakan kuesioner yang disebarakan kepada sampel terpilih. Bentuk pertanyaan pada kuesioner adalah pertanyaan tertutup (*closed ended*) jenis *check list question*. Hasil penelitian ini menyatakan Sebagian besar responden menyatakan puas terhadap pelayanan Dokter (tenaga medis) dan pelayanan tenaga para medis (perawat) di Klinik Sayung Husada. Sebagian besar responden menyatakan tidak puas terhadap pelayanan sarana dan prasarana penunjang dan pelayanan administrasi di Klinik Sayung Husada. Sebagian besar responden menyatakan berminat untuk berobat kembalike Klinik Sayung Husada saat mereka merasakan sakit lagi.

Hasil penelitian *Kusyogo Cahyo, M. Syarif Hidayatullah, Bagoes Widjanarko* “Perilaku Gelandangan Dalam Pemanfaatan Pelayanan Kesehatan Masyarakat Di Kota Semarang Jawa Tengah (Studi Kasus Di Kawasan Pasar Johar) 2006. Penelitian ini Penelitian ini menggunakan pendekatan penelitian kualitatif yaitu prosedur penelitian yang menghasilkan data deskriptif berupa kata-kata tertulis atau lisan dari

orang atau perilaku yang dapat diamati. Dalam pelaksanaannya menggunakan metode survei, yaitu ingin mengetahui gambaran perilaku Gelandangan dalam pemanfaatan pelayanan. Hasil penelitian ini menyatakan Karakteristik subyek penelitian (pendidikan, pekerjaan, dan pendapatan) membentuk perilaku pencarian pengobatan, sedangkan faktor lainnya mempengaruhi pengetahuan, sikap, dan praktik gelandangan dalam mencari pelayanan kesehatan. Pengetahuan subyek tentang penyakit hanya terbatas pada penyakit yang mereka. Gelandangan mempersepsikan konsep sehat-sakit, keparahan penyakit, dan penyakit berbahaya berdasarkan pengetahuan dan pengalaman selama mereka di jalan. Sikap subyek terhadap pelayanan kesehatan. Subyek memberikan tanggapan bahwa setiap sakit seseorang tidak harus memeriksakan diri ke pelayanan kesehatan. Sikap terhadap obat tradisional. Umumnya subyek memberikan tanggapan positif terhadap penggunaan jamu/obat tradisional sebagai alternative pengobatan. Sebagian besar subyek tidak mempercayai dukun, tetapi mereka tidak melarang jika ada teman/orang yang ingin berobat kedukun.

E. Tujuan Penelitian

1. Tujuan Umum

Untuk mengetahui gambaran pemanfaatan pelayanan kesehatan oleh pemulung di TPA Tamangapa Antang tahun 2016.

2. Tujuan Khusus

- a. Mengetahui gambaran sosial budaya masyarakat pemulung dalam pemanfaatan pelayanan kesehatan di Wilayah kerja Puskesmas Tamangapa Antang tahun 2016.

- b. Mengetahui gambaran sosial ekonomi masyarakat pemulung dalam pemanfaatan pelayanan kesehatan di Wilayah kerja Puskesmas Tamangapa Antang tahun 2016.
- c. Mengetahui gambaran sosial psikologi dalam pemanfaatan pelayanan kesehatan oleh pemulung di Wilayah kerja Puskesmas Tamangapa Antang tahun 2016.
- d. Mengetahui gambaran karakteristik petugas dalam pemanfaatan pelayanan kesehatan oleh pemulung di Wilayah kerja Puskesmas Tamangapa Antang tahun 2016.

F. Manfaat Penelitian

1. Pihak Pemerintahan Setempat

Hasil penelitian ini diharapkan menjadi dasar bagi pihak pemerintah setempat dalam pengambilan kebijakan khususnya yang terkait dengan pemanfaatan pelayanan kesehatan di Puskesmas Tamangapa bagi pemulung di TPA Tamangapa Antang.

2. Bagi Institusi

Hasil penelitian ini diharapkan dapat menjadi tambahan sumber informasi bagi institusi yang menangani penelitian ini, yaitu Universitas Islam Negeri Makassar khususnya bagi mahasiswa peminatan administrasi kebijakan kesehatan.

3. Bagi Peneliti

Penelitian ini diharapkan dapat menambah dan memperkaya wawasan ilmu pengetahuan tentang faktor-faktor yang berhubungan dengan pemanfaatan pelayanan kesehatan Di Wilayah kerja Puskesmas Tamangapa oleh pemulung di TPA Tamangapa Antang tahun 2016.

BAB II

TINJAUAN PUSTAKA

A. Keberadaan Pemulung di Tempat Pembuangan Akhir Sampah

Menurut definisi WHO, sampah adalah sesuatu yang tidak digunakan, tidak dipakai, tidak disenangi, atau sesuatu yang dibuang yang berasal dari kegiatan manusia dan tidak terjadi dengan sendirinya (Azgara, 2012).

Sampah dalam masyarakat didefinisikan sebagai segala sesuatu yang tidak dikehendaki dan bersifat padat. Sampah disini ada yang mudah membusuk dan tidak membusuk. Sampah yang mudah membusuk terutama dari zat-zat organik seperti sisa sayuran, sisa daging, daun dan lain-lain. Sedangkan sampah yang tidak membusuk dapat berupa plastik, karet, logam, kertas, abu, ataupun bahan-bahan bangunan bekas dan lain-lain .

Sampah merupakan salah satu masalah lingkungan yang sulit untuk diselesaikan. Karena pemahaman dan perlakuan terhadap sampah, sisa dari kegiatan manusia, bermacam-macam. Pemahaman dan perlakuan itu akan berimplikasi pada proses penanganan dan hasil akhirnya. Sampah bisa menjadi masalah atau bisa juga sebagai barang yang berguna bagi kepentingan manusia apabila di kelola dengan baik.

Pengelolaan sampah adalah pengumpulan, pengangkutan, pemrosesan, pendaur-ulangan, atau pembuangan dari material sampah yang dihasilkan dari kegiatan manusia, biasanya dikelola untuk mengurangi dampaknya terhadap kesehatan, lingkungan memulihkan sumber daya alam. Pengelolaan sampah bisa

melibatkan zat padat, cair, gas, atau radioaktif dengan metoda dan keahlian khusus untuk masing-masing jenis zat.

Pemulung adalah orang yang pekerjaannya mencari barang-barang bekas yang sudah tidak terpakai lagi. Dan paling banyak dari pemulung adalah mencari barang bekas berbahan plastik seperti bekas botol atau gelas air mineral. Barang bekas berbahan plastik paling banyak mereka cari karena mungkin lebih mudah untuk menjualnya kembali. Jadi bisa dikatakan bahwa pemulung adalah pengumpul barang bekas plastik dan sampah-sampah seperti plastik yang terkubur ke dalam tanah baru bisa terurai setelah 300 tahun. Jadi lamanya plastik bertahan dalam tanah lebih dari tiga kali lipat umur manusia. Kalau dibakar maka akan menimbulkan polusi udara dan kalau dibiarkan akan menimbulkan banjir. Buktinya di sepanjang kali yang ada di daerah-daerah di Indonesia banyak sekali terdapat sampah-sampah plastik. Mendaur ulang plastik adalah langkah yang sangat tepat untuk melestarikan tanah, udara dan air kita. Pemulung adalah orang yang sangat berperan penting dalam mengurangi tercemarnya tanah oleh plastik. Jadi pemulung yang kita pandang sebelah mata itu adalah penyelamat lingkungan kita, sebuah profesi yang perlu dihargai.

Hampir tiap hari kita melihat pemulung baik di depan rumah maupun di jalanan, mereka dengan setia memungut sampah yang nantinya akan dijual, ada cup air, botol-botol plastik, kardus bekas, dan sebagainya. Pekerjaan pemulung tentunya ikut membersihkan lingkungan dari sekitar tempat tinggal maupun tempat beraktifitas kita. Pemulung turut memainkan peranan penting dalam pengelolaan sampah di Indonesia. Mereka mencari barang yang bernilai ekonomis

dari tumpukan sampah, TPS, dan TPA maupun dari rumah kerumah. Dari jam kerja yang panjang dan tak tentu (dari pagi hingga malam), gangguan kesehatan yang menghatui para pemulung sampai masalah kondisi lingkungan TPA yang sewaktu-waktu dapat mengancam nyawa mereka. Semua itu seakan tidak dapat menghalangi mereka untuk mengais sampah demi kelangsungan kehidupan keluarganya ditengah desakan kebutuhan ekonomi yang semakin tinggi.

Di setiap kota besar pasti banyak terdapat sampah-sampah serta para pemulung yang setia setiap hari mengambil sampah. jumlah sampah di daerah perkotaan mulai dari gedung pemerintah sampai pemukiman kumuh mencapai 25.600 m³ (setara dengan 6.000 ton) per hari. Bagi sebagian orang, seperti pemulung, perajin barang bekas sampah tersebut memberikan keuntungan tersendiri. Hubungan antara keduanya sangat erat karena sampah dan pemulung sama-sama saling membutuhkan. Sampah membutuhkan tangan-tangan para pemulung untuk mengambil sampah agar tidak mengganggu kesehatan warga dan membantu mengurangi sampah-sampah supaya tidak menumpuk di tempat pembuangan akhir. Sebaliknya pemulung membutuhkan sampah demi memenuhi kebutuhan ekonomi agar mereka dapat mempertahankan hidup. Para pemulung juga rela atas hidupnya di tempat sampah, hanya demi sesuap nasi. Karena hidupnya dekat dengan sampah sebagai sumber penyakit, dampak yang ditimbulkan dari sampah bermacam-macam, seperti penyakit kulit, gangguan pernapasan dan penyakit lainnya. Sampah-sampah dipilah-pilah untuk dijual kepada pelapak-pelapak. Pemulung juga sebagai ujung tombak usaha daur ulang. Sampah terdiri dari dua macam, yakni sampah organik dan anorganik. Sampah

anorganik yang tidak bisa diuraikan bakteri dan bisa dimanfaatkan oleh pemulung. Pemulung itu bukan pekerjaan yang hina, tapi pahlawan lingkungan, sebab mereka ikut menjaga lingkungan hidup (Azhara, 2012).

B. Pelayanan Kesehatan

Pelayanan kesehatan adalah sebuah konsep yang digunakan dalam memberikan layanan kesehatan kepada masyarakat (Dimas, 2013).

Definisi pelayanan kesehatan menurut Prof. Dr. Soekidjo Notoatmojo adalah sebuah sub sistem pelayanan kesehatan yang tujuan utamanya adalah pelayanan preventif (pencegahan) dan promotif (peningkatan kesehatan) dengan sasaran masyarakat. Sedangkan menurut Levey dan Loomba (1973), pelayanan kesehatan adalah upaya yang diselenggarakan sendiri/secara bersama-sama dalam suatu organisasi untuk memelihara dan meningkatkan kesehatan, mencegah, dan mencembuhkan penyakit serta memulihkan kesehatan perorangan, keluarga, kelompok, atau masyarakat.

Menurut Azwar, 1996 untuk dapat disebut sebagai suatu pelayanan yang baik harus memiliki berbagai persyaratan pokok, yaitu (Diah, 2012):

1. Tersedia dan berkesinambungan

Syarat pokok pertama pelayanan kesehatan yang baik adalah pelayanan tersebut harus tersedia di masyarakat (*available*) serta bersifat berkesinambungan (*continuous*). Artinya semua jenis pelayanan kesehatan yang dibutuhkan oleh masyarakat dan mudah dicapai oleh masyarakat.

2. Dapat diterima dan wajar

Syarat pokok kedua pelayanan kesehatan yang baik adalah apa yang dapat diterima (*acceptable*) oleh masyarakat serta bersifat wajar (*appropriate*). Artinya pelayanan kesehatan tersebut tidak bertentangan dengan adat istiadat, kebudayaan, keyakinan, kepercayaan masyarakat dan bersifat wajar.

3. Mudah dicapai

Syarat pokok ketiga pelayanan kesehatan yang baik adalah yang mudah dicapai (*accessible*) oleh masyarakat. Pengertian ketercapaian yang dimaksud disini terutama dari sudut lokasi. Dengan demikian untuk mewujudkan pelayanan kesehatan yang baik, maka pengaturan sarana kesehatan menjadi sangat penting.

4. Mudah dijangkau

Syarat pokok pelayanan kesehatan yang ke empat adalah mudah dijangkau (*affordable*) oleh masyarakat. Pengertian keterjangkauan disini terutama dari sudut biaya. Untuk mewujudkan keadaan seperti ini harus dapat diupayakan pendekatan sarana pelayanan kesehatan dan biaya kesehatan diharapkan sesuai dengan kemampuan ekonomi masyarakat.

5. Bermutu

Syarat pokok pelayanan kesehatan yang kelima adalah yang bermutu (*quality*). Pengertian mutu yang dimaksud adalah yang menunjuk pada tingkat kesempurnaan pelayanan kesehatan yang diselenggarakan, yang disatu pihak dapat memuaskan para pemakai jasa pelayanan, dan pihak lain tata cara penyelenggaraan sesuai dengan kode etik serta standar yang telah ditetapkan.

Definisi pelayanan kesehatan menurut Depkes RI (2009) adalah setiap upaya yang diselenggarakan sendiri atau secara bersama-sama dalam suatu organisasi untuk memelihara dan meningkatkan kesehatan, mencegah dan menyembuhkan penyakit serta memulihkan kesehatan perorangan, keluarga, kelompok dan atupun masyarakat. Sesuai dengan batasan seperti di atas, mudah dipahami bahwa bentuk dan jenis pelayanan kesehatan yang ditemukan banyak macamnya. Karena kesemuanya ini ditentukan oleh (Dimas, 2013) :

1. Pengorganisasian pelayanan, apakah dilaksanakan secara sendiri atau secara bersama-sama dalam suatu organisasi.
2. Ruang lingkup kegiatan, apakah pelayanan kesehatannya mencakup kegiatan pemeliharaan kesehatan, pencegahan penyakit, penyembuhan penyakit, pemulihan kesehatan atau kombinasi dari padanya.

Menurut pendapat Hodgetts dan Casio, jenis secara umum dapat dibedakan atas dua, yaitu:

1. Pelayanan kedokteran: Pelayanan kesehatan yang termasuk dalam kelompok pelayanan kedokteran (*medical services*) ditandai dengan cara pengorganisasian yang dapat bersifat sendiri (*solo practice*) atau secara bersama-sama dalam satu organisasi. Tujuan utamanya untuk menyembuhkan penyakit dan memulihkan kesehatan, serta sasarannya terutama untuk perseorangan dan keluarga.
2. Pelayanan kesehatan masyarakat: Pelayanan kesehatan yang termasuk dalam kelompok kesehatan masyarakat (*public health service*) ditandai

dengan cara pengorganisasian yang umumnya secara bersama-sama dalam suatu organisasi. Tujuan utamanya untuk memelihara dan meningkatkan kesehatan serta mencegah penyakit, serta sasarannya untuk kelompok dan masyarakat.

Pelayanan kesehatan di Indonesia diselenggarakan oleh pemerintah dan swasta. Pelayanan kesehatan yang diselenggarakan pemerintah bertumpu kepada Puskesmas sebagai sarana pelayanan kesehatan tingkat pertama, serta Rumah sakit dengan berbagai jenjang sebagai sarana pelayanan kesehatan tingkat kedua dan ketiga. Sedangkan pelayanan kesehatan yang diselenggarakan oleh swasta banyak macamnya, seperti praktek Bidan, praktek Dokter, Poliklinik dan Balai pengobatan sebagai pelayanan kesehatan tingkat pertama, serta praktek Dokter Spesialis dan Rumah sakit dengan berbagai jenjang, sebagai sarana pelayanan kesehatan tingkat kedua dan ketiga.

Puskesmas (Pusat Kesehatan Masyarakat) adalah suatu organisasi kesehatan fungsional yang merupakan pusat pengembangan kesehatan masyarakat yang juga membina peran serta masyarakat di samping memberikan pelayanan secara menyeluruh dan terpadu kepada masyarakat di wilayah kerjanya dalam bentuk kegiatan pokok. Menurut Depkes RI (2004) puskesmas merupakan unit pelaksana teknis dinas kesehatan kabupaten/kota yang bertanggungjawab menyelenggarakan pembangunan kesehatan di wilayah kerja.

Puskesmas mempunyai fungsi sebagai pembina kesehatan wilayah melalui 4 jenis upaya yaitu:

1. Meningkatkan dan memberdayakan masyarakat.
2. Melaksanakan Upaya Kesehatan Masyarakat.
3. Melaksanakan Upaya Kesehatan Perorangan.
4. Memantau dan mendorong pembangunan berwawasan kesehatan.

Untuk penguatan ke tiga fungsi tersebut, perlu dilakukan Revitalisasi Puskesmas, dengan fokus pada 5 hal, yaitu: 1) peningkatan SDM; 2) peningkatan kemampuan teknis dan manajemen Puskesmas; 3) peningkatan pembiayaan; 4) peningkatan Sistem Informasi Puskesmas (SIP); dan 5) pelaksanaan akreditasi Puskesmas.

Peningkatan sumber daya manusia di Puskesmas diutamakan untuk ketersediaan 5 jenis tenaga kesehatan yaitu: tenaga kesehatan masyarakat, kesehatan lingkungan, tenaga gizi, tenaga kefarmasian dan analis kesehatan. Upaya untuk mendorong tercapainya target pembangunan kesehatan nasional, terutama melalui penguatan layanan kesehatan primer, Kementerian Kesehatan mengembangkan program Nusantara Sehat. Program ini menempatkan tenaga kesehatan di tingkat layanan kesehatan primer dengan metode *team-based*.

Kemampuan manajemen Puskesmas diarahkan untuk meningkatkan mutu sistem informasi kesehatan, mutu perencanaan di tingkat Puskesmas dan kemampuan teknis untuk pelaksanaan deteksi dini masalah kesehatan, pemberdayaan masyarakat, dan pemantauan kualitas kesehatan lingkungan.

Pembiayaan Puskesmas diarahkan untuk memperkuat pelaksanaan promotif dan preventif secara efektif dan efisien dengan memaksimalkan sumber pembiayaan Puskesmas.

Pengembangan sistem informasi kesehatan di Puskesmas diarahkan untuk mendapatkan data dan informasi masalah kesehatan dan capaian pembangunan kesehatan yang dilakukan secara tepat waktu dan akurat.

Pelaksanaan akreditasi Puskesmas dimaksudkan untuk meningkatkan mutu pelayanan kesehatan dan difokuskan pada daerah yang menjadi prioritas pembangunan kesehatan.

Kota Makassar, Kota Palembang dan Kota Balikpapan. Menggunakan Program denganskema Jaminan Kesehatan Semesta (*Universal Health Security Scheme*). Jenis program ini menyediakan jaminan kesehatan untuk seluruh penduduk di kota tersebut. Setiap orang yang ingin mengakses manfaat hanya diminta untuk menunjukkan kartu identitas yang menunjukkan bahwa ia adalah penduduk sah dari wilayah masing-masing. Kota Makassar dan Kota Palembang memiliki bentuk kebijakan yang sama dalam memberikan jaminan kesehatan kepada warganya. Hal ini karena pada kenyataannya, kebijakan tersebut merupakan perpanjangan dari kebijakan provinsi terkait penyelenggaraan pelayanan kesehatan gratis, di mana kota dan pemerintah provinsi setuju untuk berbagi biaya penyelenggaraan jaminan kesehatan (IBP, 2012).

Pelayanan kesehatan yang baik merupakan suatu kebutuhan masyarakat dan sering kali menjadi ukuran dalam keberhasilan pembangunan. Menyadari bahwa pelayanan kesehatan menjadi kebutuhan setiap warga negara maka pemerintah berupaya dari waktu ke waktu untuk menghasilkan program-program yang dapat meningkatkan pelayanan kesehatan secara menyeluruh. Salah satu program yang diselenggarakan oleh Pemerintah Indonesia adalah

penyelenggaraan program Jaminan Kesehatan Nasional (JKN) yang diselenggarakan oleh Badan Penyelenggara Jaminan Sosial (BPJS) menurut Undang-undang (UU) yakni UU Nomor 40 tahun 2004 tentang Sistem Jaminan Sosial Nasional (SJSN).

Program jaminan kesehatan dijalankan secara nasional dengan prinsip asuransi sosial, prinsip ekuitas dan sistemnya berupa sistem gotong royong dimana peserta mampu dan sehat akan membantu peserta yang miskin dan sakit (Kemenkes, 2014 Rumengan, 2015).

Namun di kalangan masyarakat muncul persepsi yang masih kurang baik dengan program JKN. Hal ini dapat disebabkan karena pengetahuan dan sosialisasi tentang program BPJS kesehatan masih rendah sehingga pelaksanaan program BPJS belum dipahami dengan baik oleh seluruh masyarakat. Kenyataan lainnya bahwa kepesertaan BPJS belum keseluruhan mencakup masyarakat terutama para pekerja informal (buruh atau petani) ataupun masyarakat di pedesaan terpencil dikarenakan belum seluruhnya terdaftar atau memiliki kartu BPJS.

Puskesmas dalam sistem JKN/ BPJS memiliki peran yang besar kepada peserta BPJS kesehatan. Apabila pelayanan puskesmas yang diberikan baik maka akan semakin banyak peserta BPJS yang memanfaatkan pelayanan kesehatan, namun dapat terjadi sebaliknya jika pelayanan dirasakan kurang memadai (Hasbi 2012 Rumengan, 2015).

Permasalahan klasik yang sering timbul di Puskesmas adalah berupa ketersediaan tenaga kesehatan yang kurang serta kelengkapan obat yang belum

memadai, ditambahkan pula dengan sikap dan perilaku petugas kesehatan terhadap pasien. Terkadang hubungan antara petugas kesehatan dengan pasien belum tercipta secara baik menimbulkan rendahnya tingkat kepercayaan terhadap layanan yang diberikan. Hal tersebut banyak mempengaruhi minat masyarakat khususnya peserta BPJS kesehatan untuk memperoleh pelayanan kesehatan di Puskesmas (Alamsyah, 2011 Rumengan, 2015).

Pemanfaatan pelayanan kesehatan di tingkat puskesmas memiliki beberapa faktor yang mempengaruhinya, yakni faktor konsumen berupa: pendidikan, mata pencaharian, pengetahuan dan persepsi pasien; faktor organisasi berupa: ketersediaan sumber daya, keterjangkauan lokasi layanan, dan akses sosial; serta faktor pemberi layanan diantaranya: perilaku petugas kesehatan (Dever, 1984 Rumengan, 2015).

Terkait dengan pemanfaatan pelayanan kesehatan, penelitian dari Rauf dkk (2013) menunjukkan bahwa perilaku petugas terhadap pasien menjadi salah satu faktor yang berhubungan dengan pemanfaatan pelayanan *antenatal care* di Puskesmas Minasa Upa Kota Makasar (Rumengan, 2015).

Penelitian dari Pratiwi (2012) menyatakan bahwa akses ke lokasi pelayanan kesehatan dengan minat pemanfaatan puskesmas oleh peserta Jaminan Kesehatan Berbasis Masyarakat (JKBM) di Kabupaten Karangasem dan Kabupaten Badung Provinsi Bali tidak terdapat hubungan karena ketersediaan transportasi yang lancar dan murah menjadi faktor yang memudahkan masyarakat untuk menjangkau Puskesmas (Rumengan, 2015).

C. Konsep dan Teori tentang Pemanfaatan Pelayanan Kesehatan

Kepuasan tidak hanya dipengaruhi oleh faktor dari pihak pemberi pelayanan saja, tetapi juga dipengaruhi faktor dari luar maupun dari dalam diri pasien. Faktor dari dalam mencakup sumber daya, pendidikan, pengetahuan dan sikap. Faktor dari luar mencakup budaya, sosial ekonomi, keluarga dan situasi yang dihadapi (Gerson, 2004 dalam Sutianingsih, 2012). Penilaian kualitas pelayanan dikaitkan dengan kepuasan pasien dengan berfokus pada aspek fungsi dari proses pelayanan (Supranto, 2001 dalam Sutianingsih, 2012), yaitu :

1. *Tangibles* (Wujud nyata) adalah wujud langsung yang meliputi fasilitas fisik, yang mencakup kemutahiran peralatan yang digunakan, kondisi sarana, kondisi SDM perusahaan dan keselarasan antara fasilitas fisik dengan jenis jasa yang diberikan.
2. *Reliability* (kepercayaan) adalah pelayanan yang disajikan dengan segera dan memuaskan dan merupakan aspek-aspek keandalan sistem pelayanan yang diberikan oleh pemberi jasa yang meliputi kesesuaian pelaksanaan pelayanan dengan rencana, kepedulian perusahaan kepada permasalahan yang dialami pasien, keandalan penyampaian jasa sejak awal, ketepatan waktu pelayanan sesuai dengan janji yang diberikan keakuratan penanganan.
3. *Responsiveness* (tanggung jawab) adalah keinginan untuk membantu dan menyediakan jasa yang dibutuhkan konsumen. Hal ini meliputi kejelasan informasi waktu penyampaian jasa, ketepatan dan kecepatan dalam pelayanan administrasi, kesediaan pegawai dalam membantu konsumen,

keluangan waktu pegawai dalam menanggapi permintaan pasien dengan cepat.

4. *Assurance* (jaminan) adalah adanya jaminan bahwa jasa yang ditawarkan memberikan jaminan keamanan yang meliputi kemampuan SDM, rasa aman selama berurusan dengan karyawan, kesabaran karyawan, dukungan pimpinan terhadap staf.
5. *Empathy* (empati) adalah berkaitan dengan memberikan perhatian penuh kepada konsumen yang meliputi perhatian kepada konsumen, perhatian staf secara pribadi kepada konsumen, pemahaman akan kebutuhan konsumen, perhatian terhadap kepentingan konsumen, kesesuaian waktu pelayanan dengan kebutuhan konsumen.

Banyak ahli ilmu perilaku yang mencoba menyampaikan konsep serta menyajikan bukti bukti penelitian untuk menggambarkan, menerangkan dan meramalkan keputusan-keputusan orang yang berkaitan dengan pemanfaatan pelayanan kesehatan. Walaupun masing-masing model yang dikemukakan berbeda sesuai dengan pandangan teori dan tipe perilaku, namun menggunakan variabel yang hampir sama.

Kebutuhan kesehatan (*health need*) akan pelayanan kesehatan pada dasarnya bersifat obyektif karena itu untuk dapat meningkatkan derajat kesehatan perseorangan, keluarga, kelompok ataupun masyarakat, upaya untuk memenuhinya bersifat mutlak. Tuntutan kesehatan (*health demands*) bersifat subjektif. Tuntutan kesehatan banyak dipengaruhi oleh tingkat pendidikan dan sosial ekonomi (Azwar, 1996 dalam Leni, 2012).

Pemanfaatan merupakan kegunaan dari sebuah program sehingga program ini dapat berguna baik oleh individu atau masyarakat. Dalam proses peningkatan pelayanan kesehatan tentunya pemanfaatan sebuah program menjadi bagian dari output atau hasil dari sebuah kebijakan yang dibuat (Leni, 2012).

Utilitas pelayanan adalah sebuah kegiatan pemanfaatan pelayanan oleh sekelompok orang maupun individu. Salah satu faktor yang mempengaruhi seseorang untuk menggunakan dan memanfaatkan tergantung dari pengetahuan masing-masing individu (Imam, 2009).

Terdapat berbagai macam model utilitas kesehatan yang digunakan untuk menggambarkan perilaku pemanfaatan pelayanan, model-model tersebut adalah :

1. Model Anderson (1975)

Menurut Anderson model ini merupakan suatu model kepercayaan kesehatan yang disebut sebagai model perilaku pemanfaatan pelayanan kesehatan. Adapun faktor-faktor yang mempengaruhi adalah (Ilyas, 2003 dalam Imam, 2009):

- a. Karakteristik Predisposisi

Karakter ini digunakan untuk menggambarkan fakta bahwa setiap individu memiliki kecenderungan menggunakan pelayanan kesehatan yang berbeda-beda dilihat dari ciri demografi (seperti umur, jenis kelamin, status perkawinan), struktur sosial (seperti pendidikan, pekerjaan kepala keluarga, suku bangsa), kepercayaan dan sikap terhadap pelayanan medis, dokter dan penyakit.

b. Karakteristik Kemampuan

Karakter ini merupakan suatu keadaan dan kondisi yang membuat seseorang mampu untuk melakukan sebuah tindakan untuk memenuhi kebutuhan akan pelayanan kesehatan. Berdasarkan sumbernya karakteristik kemampuan dapat dibedakan menjadi dua jenis yaitu sumber daya keluarga dan sumber daya masyarakat.

c. Karakteristik kebutuhan

Anderson menggunakan istilah kesakitan untuk mewakili kebutuhan akan pelayanan kesehatan. Penilaian terhadap suatu penyakit merupakan bagian dari faktor kebutuhan, penilaian kebutuhan didapatkan dari 2 sumber yaitu penilaian individu dan penilaian klinik.

2. Model Zshock

Menurut Zshock menyatakan bahwa ada beberapa faktor yang dapat mempengaruhi seseorang dalam menggunakan pelayanan kesehatan, yaitu (Ilyas, 2003 dalam Imam, 2009):

- a. Status kesehatan, pendapatan dan pendidikan
- b. Faktor konsumen dan pemberi pelayanan kesehatan (PPK)
- c. Kemampuan dan penerimaan pelayanan kesehatan
- d. Risiko sakit dan lingkungan.

Andersen dan Anderson menggolongkan model utilitas kesehatan kedalam tujuh kategori berdasarkan tipe dari variabel yang digunakan sebagai faktor yang

menentukan utilitas pelayanan kesehatan. Ketujuh faktor-faktor tersebut adalah : (Ilyas, 2003 dalam Imam, 2009).

3. Model Perilaku Green (1980)

Perilaku manusia berasal dari dorongan yang ada didalam diri seseorang untuk memenuhi kebutuhan hidupnya. Manusia dalam hidupnya mempunyai keinginan mempunyai kesehatan yang optimal sehingga jika tubuh merasakan timbulnya gejala yang mengganggu kesehatannya maka dia berusaha untuk melakukan tindakan pencegahan atau pengobatan. Munculnya keinginan untuk melakukan tindakan tersebut menjadi bagian dari perilaku kehidupan manusia. Menurut Sudarman, 2008, bahwa dengan adanya dorongan dari dalam diri manusia maka menimbulkan keinginan seseorang untuk melakukan tindakan atau perilaku khusus yang mengarah kepada tujuannya.

Perilaku pada manusia dipengaruhi oleh beberapa faktor yang berasal dari dalam diri ataupun dari luar dirinya. Faktor tersebut antara lain berupa: pengetahuan, motivasi, persepsi, emosi, proses belajar, lingkungan dan sebagainya (Notoatmodjo, 2003 dalam Leni, 2012).

Menurut Green (1980), model perilaku kesehatan menjelaskan tentang konsep perilaku dalam memanfaatkan pelayanan kesehatan. Perilaku masyarakat untuk mendapatkan pelayanan di pengaruhi oleh tiga faktor utama yaitu :

- a. *Predisposing factor* atau faktor pemungkin yang meliputi : pengetahuan, sikap, *belief* atau kepercayaan serta nilai-nilai.
- b. *Enabling factor* atau faktor pendukung yang meliputi ketersediaan sarana dan prasarana yang ada di pelayanan kesehatan.

c. *Reinforcing factor* atau faktor Pendorong yang mencakup sikap dan perilaku kesehatan atau petugas lain, serta kelompok yang direferensikan oleh masyarakat, dapat berupa dukungan dan motivasi.

4. Model Teori Pemanfaatan Pelayanan Kesehatan menurut Donabedian

(Dever, 1984 dalam Leni, 2012)

Faktor–faktor yang mempengaruhi pemanfaatan pelayanan kesehatan menurut Donabedian (Dever, 1984 dalam Leni, 2012) yaitu :

a. Faktor sosial budaya dan cultural, terdiri dari :

- 1) Norma-norma dan nilai-nilai sosial serta kultur yang ada di masyarakat.
- 2) Teknologi kesehatan pada pelayanan kesehatan. Kemajuan teknologi kedokteran dapat membantu mengobati penyakit sehingga menurunkan angka kesakitan dan menurunkan penggunaan jasa layanan kesehatan.

b. Faktor Organisasi Penyedia layanan Kesehatan

- 1) Tersedianya sumber daya, yaitu sumber daya yang meliputi kuantitas dan kualitas. Sumber daya ini mempengaruhi pelayanan dan permintaan akan layanan kesehatan. Jika sumber daya tersedia maka pelayanan akan dengan mudah diperoleh.
- 2) Akses Geografi berupa jarak tempuh ke lokasi pelayanan. Dalam memenuhi akses geografi tentunya diukur dengan jarak tempuh dan waktu tempuh serta dihitung biaya perjalanan. Akses geografi dalam arti jarak tempuh dan biaya perjalanan tentunya tidak terlalu menyulitkan bagi warga binaan yang ada di Rutan karena tempat dan lingkungan pengobatan mudah dijangkau.

- 3) Akses Sosial berupa bisa mengandung dua pengertian, yaitu akses yang bisa diterima dan yang tidak bisa di jangkau. Akses yang bias diterima lebih diarahkan kepada faktor psikologis, sosial dan budaya , namun terjangkau bisa berupa finansial atau faktor ekonomi.
 - 4) Karakteristik Struktur Organisasi yang formal serta pemberian pelayanan kesehatan. Pelayanan kesehatan dapat dikategorikan dalam beberapa bentuk, misalnya rumah sakit, rumah bersalin, klinik bersama, praktek pribadi, praktek bersama dan lain-lain. Kegunaan dari semua bentuk pelayanan ini mempunyai pola yang berbeda satu sama lain.
- c. Faktor yang langsung berhubungan dengan konsumen.yaitu terdiri :
- 1) Faktor sosiodemografis yaitu umur, jenis kelamin, ras, suku bangsa, status perkawinan dan status sosial ekonomi (pendidikan, pekerjaan, penghasilan)
 - 2) Faktor sosial psikologis yaitu persepsi terhadap penyakit sertasikap dan keyakinan tentang pelayanan kesehatan, dan perawatan medis atau dokter.
 - 3) Faktor epidemiologis, yang terdiri dari mortalitas, morbiditas dan faktor resiko.
- d. Faktor Petugas Kesehatan/Produsen
- 1) Faktor ekonomi. Dalam masalah ekonomi tentunya sebagai konsumen kesulitan untuk memiliki prefensi yang cukup sehingga akan diserahkan ke pihak provider.

2) Faktor karakteristik Petugas Kesehatan Faktor yang berhubungan berupa tipe pelayanan kesehatan, sikap petugas kesehatan, kecakapan atau keahlian beserta kelengkapan fasilitas atau sarana kesehatan

5. HBM (*Health Belief Model*)

Model kepercayaan kesehatan menurut Rosenstock Wolinsky, 1980 merupakan model psikologi yang mencoba untuk menjelaskan dan memprediksikan perilaku kesehatan dengan fokus pada sikap dan keyakinan individu. Dalam perkembangan model ini lebih menjelaskan pada kurangnya partisipasi publik dalam melakukan pemeriksaan dan program pencegahan (Leni, 2012).

Model ini di adaptasi untuk mengeksplorasikan berbagai perilaku kesehatan jangka panjang dan jangka pendek. Model kepercayaan ini mencakup lima unsur penting, yaitu :

- a. Unsur pertama yaitu persepsi individu tentang kemungkinan mereka terkena penyakit (*Perceived susceptibility*). Persepsi ini mempunyai banyak pengertian dan di ikuti oleh beberapa variable kunci , yaitu *Perceived Threat* , ancaman persepsi. Variabel ini menggambarkan kerentanan yang di rasakan. Persepsi kerentanan merupakan persepsi subjektif seseorang dari risiko tertular penyakit. Agar seseorang bertindak mengobati atau mencegah penyakit, ia merasakan bahwa diarentan terhadap penyakit tersebut. Hal ini membuat model kepercayaan kesehatan bergantung dari persepsi individu. Berkaitan dengan evaluasi terhadap pemanfaatan pelayanan apakah menerima

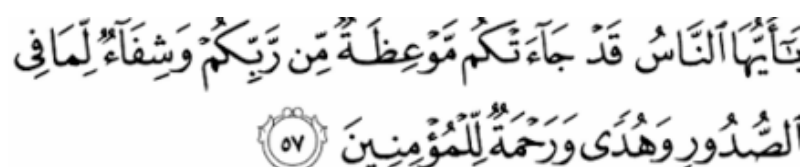
konsekuen terhadap pelayanan medis dan klinis serta menghadapi kondisi sosial.

- b. Unsur kedua merupakan pandangan individu tentang keparahan penyakit (*Perceived severity*) atau parahnya kondisi penyakit seseorang. Persepsi keparahan merupakan perasaan yang serius tertular penyakit atau meninggalkannya karena tidak diobati. Sehingga menemukan kesulitan dalam pengobatan. Seseorang akan melakukan tindakan pengobatan/pencegahan bila diancam oleh penyakit yang dirasakan lebih parah dibandingkan dengan penyakit yang dirasakan lebih ringan. Hal ini menjadi stigma bagi penderita.
- c. Unsur ketiga merupakan persepsi manfaat atau *perceived benefits*. Persepsi ini mengungkapkan tentang kepercayaan akan efektifnya sebuah strategi yang dirancang dalam menanggulangi ancaman penularan penyakit. Tindakan yang dilakukan akan tergantung pada manfaat yang dirasakan setelah mengambil keputusan tersebut.
- d. Unsur Keempat merupakan hambatan yang dirasakan atau *perceived Barrier*. Persepsi ini menjelaskan akan kemungkinan hambatan yang dirasakan pada saat melakukan sebuah pengobatan, atau munculnya konsekuensi negatif yang mungkin timbul dari pengambilan tindakan kesehatan tertentu. Keputusan yang diambil untuk memanfaatkan pelayanan tersebut akan menemui rintangan. Misalnya tuntutan fisik, diskriminasi, psikologi dan keuangan.
- e. Unsur terakhir *cues to action* bisa sebagai isyarat atau tanda-tanda dengan melakukan aksi kegiatan sehubungan dengan mempromosikan pelayanan kesehatan melalui media tertentu yang benar. Diperlukan isyarat beberapa

faktor eksternal untuk mendapat tindakan penerimaan yang benar. Faktor eksternal tersebut misalnya adanya pesan-pesan pada media masa, nasihat atau anjuran dari teman-teman/dukungan sebaya, anggota keluarga. Media yang ada berupa poster, iklan bisa disampaikan berupa kegiatan penyuluhan tentang gejala fisik dari kondisi kesehatan atau melalui lingkungan berupa penjelasan melalui media publikasi yang ke semua acaranya memotivasi seseorang untuk mengambil tindakan.

D. Pandangan Islam tentang Kesehatan

Islam merupakan agama yang sangat sempurna dimana semua perkara telah diatur sedemikian sempurna. Salah satunya mengenai kesehatan yang telah dijelaskan di dalam QS. Yunus/10:57, yang berbunyi:



 بِتَأْيِهَا النَّاسُ قَدْ جَاءَ تَكْمُ مَوْعِظَةٌ مِّن رَّبِّكُمْ وَشِفَاءٌ لِّمَا فِي
 الصُّدُورِ وَهُدًى وَرَحْمَةٌ لِّلْمُؤْمِنِينَ

Terjemahannya:

“ *Wahai manusia! Sungguh, telah datang kepadamu pelajaran (Al-Qur'an) dari Tuhanmu, penyembuh bagi penyakit yang ada dalam dada, dan petunjuk serta rahmat bagi orang yang beriman*” (QS. Yunus:57)

Dalam tafsir *Al-Mishbah* menjelaskan bahwa kelompok ayat ini kembali persoalan pertama yang disinggung oleh surah ini yang sekaligus menjadi salah satu topik utamanya. Yaitu, keheranan mereka atas turunnya wahyu kepada Nabi Muhammad SAW. Terhadap mereka, setelah bukti kebenaran Al-Quran dipaparkan bahkan ditantang, kini kepada semua manusia ayat ini menyampaikan fungsi wahyu yang mereka ingkari dan lecehkan itu. *Hai seluruh manusia*, di mana dan kapan pun sepanjang masa, sadarilah bahwa *sesungguhnya*

telah datang kepada kamu semua pengajaran yang sangat agung dan bermanfaat dari Tuhan pemeliharaan dan pembimbing kamu yaitu Al-Quran Al-Karim dan obat yang sangat ampuh bagi apa, yakni penyakit-penyakit kejiwaan yang terdapat dalam dada, yakni hati manusia dan petunjuk yang sangat jelas menuju kebenaran dan kebajikan serta rahmat yang amat besar lagi melimpah bagi orang-orang mukmin.

Ayat di atas menegaskan adanya empat fungsi Al-Quran: pengajaran, obat, petunjuk, serta rahmat. Thahir Ibn Asyur mengemukakan bahwa ayat ini memberi perumpamaan tentang jiwa manusia dalam kaitannya dengan kehadiran Al-Quran. Ulama itu memberi ilustrasi kurang lebih sebagai berikut. Seseorang yang sakit adalah yang tidak stabil kondisinya, timpang keadaannya, lagi lemah tubuhnya. Ia menanti kedatangan dokter yang dapat memberinya obat guna kesembuhannya. Sang dokter tentu saja perlu memberi peringatan kepada pasien ini menyangkut sebab-sebab penyakitnya dan dampak-dampak kelanjutan penyakit itu, lalu memberinya obat guna kesembuhannya, kemudian memberinya petunjuk dan saran tentang cara hidup sehat agar kesehatannya dapat terpelihara sehingga penyakit yang dideritanya tidak kambuh lagi. Nah, jika yang bersangkutan memenuhi tuntunan sang dokter, niscaya ia akan sehat sejahtera dan hidup bahagia serta terhindar dari segala penyakit. Dan itulah rahmat yang sungguh besar.

Hikmah dari tafsir ayat ini bahwa Allah sangat menganjurkan manusia untuk berusaha dan sabar atas penyakit yang ada dalam diri manusia dengan berpegang teguh pada Al-Quran sebagai petunjuk dari Allah SWT. Memanfaatkan

pelayanan kesehatan yang ada juga merupakan salah satu bentuk upaya manusia dalam menjaga kesehatannya.

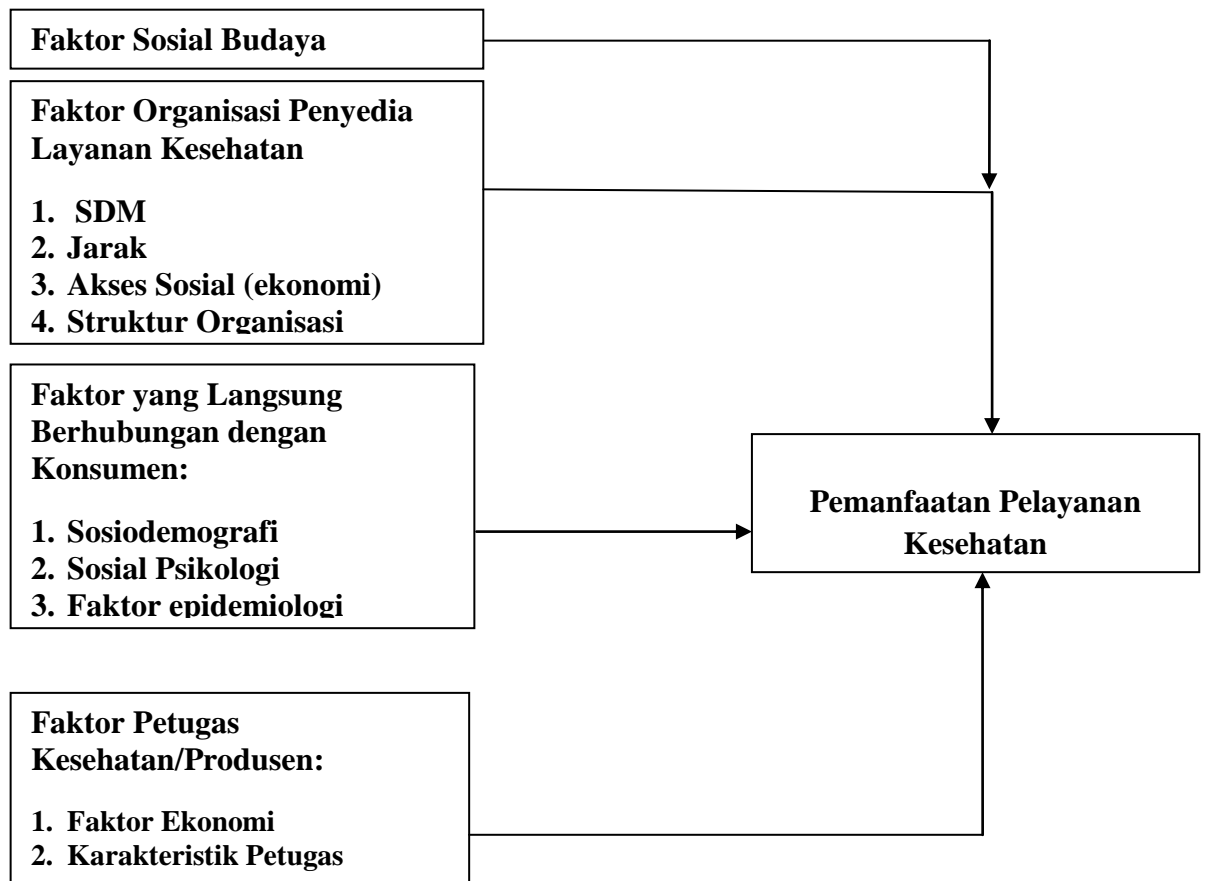
Dalam hadis juga dijelaskan mengenai pentingnya menjaga kesehatan melalui upaya pemeliharaan kebersihan (*thaharaah*), sebagaimana dalam hadis yang berbunyi:

“Sesungguhnya Allah Ta’la itu baik (dan) menyukai kebaikan, bersih (dan) menyukai kebersihan, mulia (dan) menyukai kemuliaan, bagus (dan) menyukai kebagusan. Oleh sebab itu, bersihkanlah lingkunganmu” (HR. Tirmidzi)

Dari hadis di atas dapat diambil pelajaran bahwa agama dan ajaran islam menaruh perhatian amat tinggi pada kebersihan, baik lahiriah fisik maupun batiniah psikis. Kebersihan lahiriyah itu tidak dapat dipisahkan dengan kebersihan batiniah. Oleh karena itu, ketika seorang Muslim melaksanakan ibadah tertentu harus membersihkan terlebih dahulu aspek lahiriyahnya. Ajaran islam yang memiliki aspek akidah, ibadah, muamalah, dan akhlak ada kaitan dengan seluruh kebersihan ini. Hal ini terdapat dalam tata cara ibadah secara keseluruhan. Orang yang mau sholat misalnya, diwajibkan bersih fisik dan psikhisnya. Secara fisik badan, pakaian, dan tempat salat harus bersih, bahkan suci. Secara phisikis atau akidah harus suci juga dari perbuatan syirik. Manusia harus suci dari fahsya dan munkarat.

E. Kerangka Teori

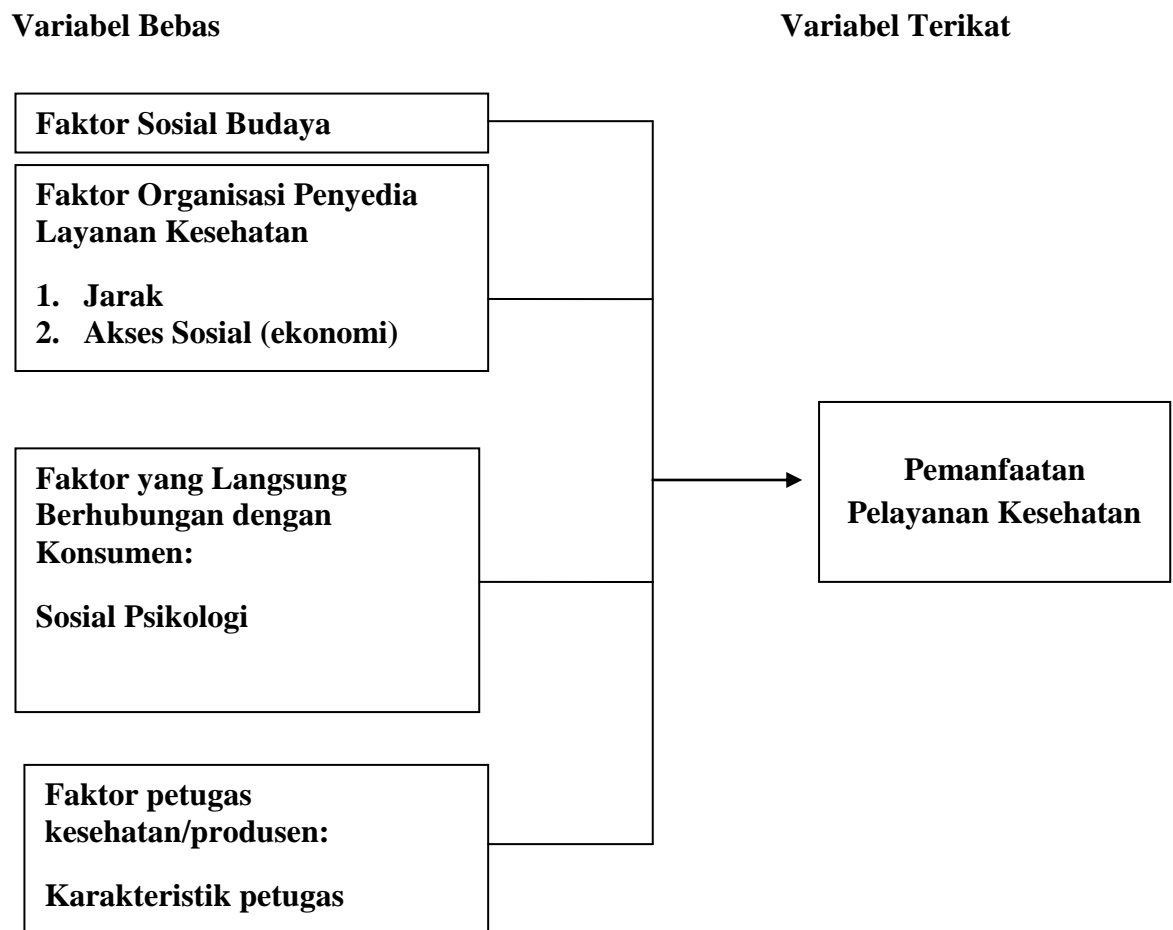
Kerangka teori yang digunakan dalam penelitian ini dapat digambarkan sebagai berikut:



Gambar 2.1 Kerangka Teori: Donabedian (1984)

F. Kerangka Konsep

Berdasarkan uraian di atas maka peneliti menyusun kerangka konsep dalam penelitian ini hanya mengambil beberapa variabel yang peneliti anggap tepat dipakai untuk menggambarkan pemanfaatan pelayanan kesehatan oleh pemulung. Berikut ini gambar kerangka konsep penelitian:



Gambar 2.2 Kerangka Konsep Penelitian

BAB III

METODE PENELITIAN

A. Jenis Penelitian

Jenis penelitian yang digunakan adalah kuantitatif yang bertujuan untuk mengetahui gambaran pemanfaatan pelayanan kesehatan oleh pemulung di TPA Tamangapa Antang.

B. Lokasi dan Waktu Penelitian

1. Lokasi Penelitian

Penelitian dilaksanakan di TPA Tamangapa Antang Kecamatan Manggala Kelurahan Tamangapa.

2. Waktu Penelitian

Penelitian ini akan dilaksanakan pada bulan **November** 2016 yang meliputi persiapan, pengumpulan data, pengolahan dan analisis data beserta evaluasi kegiatan penelitian.

C. Populasi dan Sampel

1. Populasi

Populasi dari penelitian ini adalah semua pemulung yang menetap di sekitar TPA Tamangapa Antang yang berjumlah 120 Orang.

2. Sampel

Sampel adalah sebagian dari seluruh individu yang menjadi objek penelitian. Jadi sampel adalah contoh yang diambil dari sebagian populasi penelitian yang dapat mewakili populasi. Jadi sampel dalam penelitian ini diambil dengan menggunakan teknik *total sampling*. Jadi sampel dalam penelitian ini adalah sebanyak 120 sampel.

D. Metode Pengumpulan Data

Data primer dari penelitian ini diperoleh dari hasil wawancara langsung dengan para pemulung yang menjadi responden dengan menggunakan kuisioner. Untuk melengkapi data tersebut (data sekunder) diambil dari instansi terkait lain yang ada hubungannya dengan objek penelitian.

E. Variabel Penelitian dan Skala Pengukuran

Variabel yang diteliti terdiri atas Variabel Bebas (Independent) dan Variabel Terikat (Dependent). Variabel Bebas meliputi social budaya, social ekonomi, social psikologi, dan karakteristik petugas. Sedangkan Variabel Terikatnya adalah Pemanfaatan Pelayanan Kesehatan. Setiap variabel dikategorikan menjadi dua nilai variasi, yaitu kelompok yang sedang memanfaatkan pelayanan kesehatan dan kelompok yang banyak memanfaatkan pelayanan kesehatan.

Pengukuran kedua variabel tersebut menggunakan skala Ordinal dan skala Nominal. Skala pengukuran variabel dari faktor Karakteristik, Sosial ekonomi dan Kebutuhan serta Pemanfaatan Pelayanan Kesehatan, dijelaskan sebagai berikut :

Tabel 3.1
Skala Pengukuran Variabel Penelitian

NO.	Variabel Penelitian	Skala Pengukuran
1.	Faktor Sosial Budaya	Nominal
2.	Faktor Organisasi Penyedia Layanan Kesehatan (Sosial ekonomi)	Nominal
3.	Faktor yang langsung berhubungan dengan konsumen (Sosial psikologi)	Nominal
4.	Faktor Petugas Kesehatan/Produsen (Karakteristik petugas)	Nominal
5.	Pemanfaatan Pelayanan Kesehatan	Nominal

F. Analisis Data

Analisis data dilakukan secara deskriptif yang menjelaskan gambaran pemanfaatan pelayanan kesehatan di wilayah kerja Puskesmas Tamangapa oleh pemulung. Analisis data yang digunakan adalah analisis deskriptif untuk mendapatkan gambaran umum dengan cara mendeskripsikan tiap-tiap variabel yang digunakan dalam penelitian yaitu distribusi frekuensi dalam bentuk tabel.

BAB IV

HASIL PENELITIAN DAN PEMBAHASAN

A. Gambaran Umum Lokasi Penelitian

1. Sejarah Singkat

TPA Tamangapa berlokasi di kota Makassar di Pulau Sulawesi. TPA Tamangapa bertempat di wilayah Tamangapa, Kecamatan Manggala, 15 km dari pusat kota Makassar. TPA memiliki luas lahan sekitar 14,3 ha dan hanya 70% dari kapasitas keseluruhan TPA yang digunakan. TPA Tamangapa didirikan tahun 1993 dan dipertimbangkan sebagai satu-satunya TPA di kota Makassar. Sebagian besar sampah perkotaan yang diolah di TPA berasal dari sampah rumah tangga, sampah pasar, sampah perkantoran, dan sampah pusat perbelanjaan. Secara administratif, TPA ini berada di wilayah Tamangapa dan Kecamatan Manggala. Lahan TPA berlokasi sangat dekat dengan daerah perumahan sehingga sering timbul keluhan dari penduduk setempat terkait dengan bau tak sedap yang berasal dari TPA, terutama pada saat musim hujan.

Terdapat beberapa pusat aktivitas dan perumahan seperti tempat ibadah dan sekolah, dan perkantoran yang berlokasi di sekitar 1 km dari lokasi proyek. Semenjak tahun 2000, berbagai perumahan telah didirikan, seperti Perumahan Antang, Perumahan TNI Angkatan Laut, Perumahan Graha Janah, Perumahan Griya Tamangapa, dan Perumahan Taman Asri Indah yang berlokasi berdekatan dengan TPA Tamangapa. Terdapat dua buah rawa yang berdekatan dengan perumahan tersebut, yaitu Rawa Borong yang berlokasi di sebelah utara dan Rawa Mangara yang bertempat di sebelah timur. Air dari Rawa Mangara mengalir

menuju Sungai Tallo dan air dari Rawa Borong mengalir menuju saluran air Borong.

Sebelum Tamangapa dibangun sebagai lahan TPA, pada tahun 1979, sampah padat perkotaan dibuang di Panampu, Kecamatan Ujung Tanah. Mengingat keterbatasan wilayah dan lokasinya yang dekat dengan laut, tempat pembuangan sampah itu dipindahkan ke Kantinsang, Kecamatan Biringkanaya pada tahun 1980, karena telah menurunkan kualitas air. Pada tahun 1984, pemerintah lokal membangun TPA baru di Tanjung Bunga, Kecamatan Tamalate. Akan tetapi, pertumbuhan penduduk yang terus meningkat dan pendirian wilayah perumahan di sekitar Kecamatan Tamalate mendorong pemerintah lokal untuk membangun Tamangapa sebagai lahan TPA untuk kota Makassar pada tahun 1992. TPA Tamangapa merupakan tempat pembuangan sampah utama bagi penduduk kota Makassar. Dengan memperhitungkan peningkatan volume sampah di masa depan, pemerintah kota Makassar berencana untuk memperluas lahan TPA.

TPA sampah-sampah yang diproduksi oleh penduduk kota Makassar, berlokasi di Tamangapa. Sejalan dengan perjalanan waktu, daya tampung TPA ini menjadi semakin terbatas. Timbunan sampah TPA termaksud semakin menggunung karena belum dilakukannya pengolahan sampah yang dapat mengurangi volume sampah secara signifikan. Dengan kata lain, kesenjangan antara laju pasokan sampah ke lokasi ini dengan laju pelapukan dan pengolahan sampah di lokasi termaksud, semakin lama semakin besar. Sekaitan dengan itulah maka sudah sangat mendesak untuk melakukan pengolahan sampah di TPA

Tamangapa. Untuk itu perlu dikembangkan suatu usaha pengolahan sampah dengan kapasitas dan spesifikasi yang dapat mengolah sampah di TPA tersebut dan sekaligus mengantisipasi dan atau mengatasi masalah persampahan di kota Makassar dan sekitarnya, secara berkesinambungan, pada masa mendatang.

2. Keadaan Geografis

Kota Makassar terletak antara 119°24'17'38" Bujur Timur dan 5°8'6'19" Lintang Selatan yang berbatasan sebelah utara dengan Kabupaten Maros, sebelah timur Kabupaten Maros, sebelah selatan Kabupaten Gowa dan sebelah barat adalah Selat Makassar. Luas wilayah Kota Makassar yakni 175,77 km², yang terdiri dari 14 kecamatan.

3. Penyebaran dan Kepadatan Penduduk

Jumlah penduduk Kota Makassar yang begitu besar dan bertambah dibandingkan dengan luas wilayah yang ada, maka terlihat angka penyebaran penduduk tidak merata. Berdasarkan hasil SP 2009 angka kepadatan penduduk Kota Makassar tercatat 7,239 jiwa per km².

4. Fisik dasar dan Tata Guna Lahan

Fisik dasar yang terbentuk pada suatu wilayah akan merupakan suatu pembatas bagi pertumbuhan dan perkembangan wilayah tersebut. Karena seperti kita ketahui fisik dasar pada suatu wilayah dibentuk oleh bermacam-macam objek seperti ; topografi, hidrologi, dan letak geografis. Kota Makassar yang akhir-akhir ini sudah menunjukkan adanya perkembangan yang relatif cepat perlu segera untuk ditangani mengenai pola penggunaan lahan dengan tujuan untuk menjaga kondisi fisik yang ada dari ancaman bahaya yang merugikan, seperti banjir dan

lain-lain. Selain itu agar tetap terjaga kualitas lingkungan yang ada sekarang ini. Fisik dasar yang diuraikan pada sub bab ini adalah dari segi fisik tanah, sumber-sumber alam, persyaratan fisik, geografis dan tingkat aksesibilitas.

5. Meteorologi dan Geofisika

Iklim di Kota Makassar adalah iklim laut tropis dan iklim musim. Karena letak Makassar dikelilingi oleh laut olehnya iklim disini sangat dipengaruhi oleh lautan dan berlangsung bersamaan dengan iklim musim di daerah ini yaitu musim barat atau utara dan musim timur atau tenggara. Kedua musim ini diselingi oleh musim pancaroba yang merupakan transisi dari kedua musim tersebut. Musim barat umumnya berlangsung dari bulan Desember sampai dengan bulan Maret, sedangkan pada bulan April adalah masa transisi ke musim timur. Musim timur berlangsung dari bulan Mei sampai dengan bulan Oktober disusul oleh masa Pancaroba pada bulan November yang merupakan masa transisi ke musim barat.

B. Hasil Penelitian

1. Karakteristik Responden

- a. Karakteristik Responden Berdasarkan Jenis Kelamin

Tabel 4.1
Distribusi Jenis Kelamin Responden Di TPA Tamangapa Antang terkait
Pemanfaatan Pelayanan Kesehatan Di Wilayah Kerja Puskesmas
Tamangapa oleh Pemulung

Jenis Kelamin	Total	
	n	%
Laki-laki	67	55,8
Perempuan	53	44,2
Jumlah	120	100

Sumber: Data Primer 2016

Berdasarkan tabel 4.1 menunjukkan jenis kelamin laki-laki 55,8% sedangkan perempuan 44,2% dari total 120 responden.

b. Karakteristik Responden Berdasarkan Usia

Tabel 4.2
Distribusi Usia Responden Di TPA Tamangapa Antang terkait Pemanfaatan Pelayanan Kesehatan Di Wilayah Kerja Puskesmas Tamangapa oleh Pemulung tahun 2016

Usia	Total	
	n	%
17-26 tahun	24	20
27-36 tahun	42	35
37-46 tahun	34	28,3
47-56 tahun	20	16,7
Jumlah	120	100

Sumber Data Primer 2016

Berdasarkan tabel 4.2 menunjukkan kelompok usia responden di TPA Tamangapa Antang terkait pemanfaatan pelayanan yang tertinggi adalah usia 18-25 tahun 35%, dan yang terendah adalah usia 36-45 tahun 18,7%.

c. Karakteristik Responden Berdasarkan Pendidikan

Tabel 4.3
Distribusi Pendidikan Responden Di TPA Tamangapa Antang terkait Pemanfaatan Pelayanan Kesehatan Di Wilayah Kerja Puskesmas Tamangapa oleh Pemulung Tahun 2016

Pendidikan	Total	
	n	%
Tidak Tamat SD	37	30,8
Tamat SD	44	36,7
Tamat SLTP	16	13,3
Tamat SMA	5	4,2
Tidak Sekolah	18	15
Jumlah	120	100

Sumber Data Primer 2016

Berdasarkan tabel 4.3 menunjukkan tingkat pendidikan responden yang terbanyak adalah Tamat SD sejumlah 36,7% dan yang terendah Tamat SMA sejumlah 4,2%.

d. Karakteristik Responden Berdasarkan Penghasilan

Indikator keberhasilan program pelayanan kesehatan dapat dilihat dengan meningkatnya akses masyarakat untuk datang memeriksakan kesehatannya di Puskesmas (Dinkes Sulsel,2010). Hal yang dapat mendukung keinginan masyarakat untuk datang memeriksakan kesehatannya di Puskesmas diperlukan biaya baik biaya pengobatan maupun transportasi. Kemampuan masyarakat untuk memenuhi kebutuhan kesehatannya dapat dilihat dari segi penghasilan masyarakat perhari/perbulan. Berikut adalah hasil analisis penghasilan responden:

Tabel 4.4
Distribusi Responden Berdasarkan Penghasilan Responden Di TPA
Tamangapa Antang terkait Pemanfaatan Pelayanan Kesehatan
Di Wilayah Kerja Puskesmas Tamangapa oleh Pemulung

Penghasilan	Jumlah	
	n	%
<2.313.625	101	84,2
≥2.313.625	19	15,8
Jumlah	120	100

Sumber Data Primer 2016

Berdasarkan tabel 4.4 menunjukkan tingkat penghasilan responden yang tertinggi adalah <2.313.625 sejumlah 84,2% sedangkan yang terendah adalah ≥2.313.625 sejumlah 15,8%.

2. Analisis Univariat

Hasil uji univariat untuk variabel independen akan melihat distribusi frekuensi variabel pemanfaatan pelayanan kesehatan di Wilayah kerja Puskesmas Tamngapa oleh Pemulung di TPA Tamangapa Antang yang meliputi yaitu Sosial Budaya, Sosial Ekonomi, Jarak, Sosial Psikologi, dan Karakteristik Petugas. Berikut ini adalah penjelasan tentang masing-masing variabel:

a. Deskripsi Variabel Sosial Budaya

Faktor sosial budaya masyarakat terkait tentang pengobatan merupakan suatu hal yang menjadi pendorong atau penghalang masyarakat untuk dapat datang berobat atau memeriksakan kesehatannya ke fasilitas kesehatan. Berikut adalah hasil analisis distribusi frekuensi terkait sosial budaya:

Tabel 4.5
Distribusi Responden Berdasarkan Sosial Budaya Responden Di TPA Tamangapa Antang terkait Pemanfaatan Pelayanan Kesehatan Di Wilayah Kerja Puskesmas Tamangapa oleh Pemulung

Sosial Budaya	n	%
Modern	107	89,2
Tradisional	13	10,8
Total	120	100

Sumber Data Primer 2016

Tabel 4.5 menunjukkan distribusi responden berdasarkan sosial budaya responden yang tertinggi terkait kategori modern adalah 89,2% sedangkan yang terendah terkait kategori tradisional adalah 10,8%.

b. Deskripsi Variabel Sosial Ekonomi

Tabel 4.6
Distribusi Responden Berdasarkan Sosial Ekonomi Responden dalam Pemanfaatan Pelayanan Kesehatan di Wilayah Kerja Puskesmas Tamangapa oleh Pemulung di Tamangapa Antang Tahun 2016

Sosial Ekonomi	n	%
Murah	120	100
Mahal	0	0
Total	120	100

Sumber Data Primer 2016

Tabel 4.6 menunjukkan distribusi responden, berdasarkan Sosial Ekonomi yang tertinggi terkait kategori murah adalah 100% sedangkan yang terendah kategori mahal adalah 0%.

c. Deskripsi Variabel Sosial Psikologi

Tabel 4.8
Distribusi Responden Berdasarkan Sosial Psikologi Responden Dalam Pemanfaatan Pelayanan Kesehatan di Wilayah Kerja Puskesmas Tamangapa oleh Pemulung Di TPA Tamangapa Antang Tahun 2016

Sosial Psikologi	n	%
Baik	111	92,5
Cukup	9	7,5
Total	120	100

Sumber Data Primer 2016

Tabel 4.8 menunjukkan distribusi responden, berdasarkan Sosial psikologi yang tertinggi yaitu kategori baik adalah 92,5% sedangkan yang terendah kategori cukup adalah 7,5%.

d. Deskripsi Karakteristik Petugas

Tabel 4.9
Distribusi Responden Berdasarkan Karakteristik Petugas dalam
Pemanfaatan Pelayanan Kesehatan di Wilayah Kerja
Puskesmas Tamangapa oleh Pemulung Di TPA
Tamangapa Antang Tahun 2016

Karakteristik Petugas	n	%
Baik	76	63,3
Cukup	44	36,7
Total	120	100

Sumber Data Primer 2016

Tabel 4.9 menunjukkan distribusi berdasarkan karakteristik petugas di wilayah kerja PKM Tamangapa yang tertinggi yaitu kategori baik adalah 63,3% sedangkan yang terendah kategori cukup adalah 36,7%..

e. Deskripsi Pemanfaatan Pelayanan Kesehatan

Tabel 4.10
Distribusi Responden Berdasarkan Pemanfaatan Pelayanan Kesehatan di
Wilayah Kerja Puskesmas Tamangapa oleh Pemulung Di TPA
Tamangapa Antang Tahun 2016

Pemanfaatan Pelayanan	n	%
Memanfaatkan	112	93,3
Tidak Memanfaatkan	8	6,7
Total	120	100

Sumber Data Primer 2016

Tabel 4.10 menunjukkan distribusi pemanfaatan pelayanan kesehatan di wilayah kerja PKM Tamangapa terbanyak adalah memanfaatkan pelayanan kesehatan yaitu 93,3% dan tidak memanfaatkan pelayanan kesehatan adalah 6,7%.

3. Crostabulasi varibel penelitian

a. Sosial Budaya

Tabel 4.11
Distribusi Sosial Budaya terhadap Pemanfaatan Pelayanan Kesehatan di Wilayah Kerja Puskesmas Tamangapa oleh Pemulung Di TPA Tamangapa Antang Tahun 2016

Sosial Budaya	Pemanfaatan Pelayanan				Total	
	Memanfaatkan		Tidak Memanfaatkan			
	n	%	n	%	N	%
Modern	102	96,3	5	4,7	107	100
Tradisional	0	0	13	100	13	100
Total	102	95,3	18	4,7	120	100

Sumber data primer 2016

Tabel 4.11 menunjukkan bahwa dari total 107 responden kategori modern pada variabel sosial budaya 102 (96,3%) diantaranya memanfaatkan pelayanan dan 5 (4,7%) tidak memanfaatkan. Sedangkan dari total 13 responden kategori tradisional 100% tidak memanfaatkan pelayanan.

b. Sosial Ekonomi

Tabel 4.12
Distribusi Sosial Ekonomi terhadap Pemanfaatan Pelayanan Kesehatan di Wilayah Kerja Puskesmas Tamangapa oleh Pemulung Di TPA Tamangapa Antang Tahun 2016

Sosial Ekonomi	Pemanfaatan Pelayanan				Total	
	Memanfaatkan		Tidak Memanfaatkan			
	n	%	n	%	N	%
Murah	112	93,3	8	6,7	120	100
Mahal	0	0	0	0	0	0
Total	112	93,3	8	6,7	120	100

Sumber data primer 2016

Tabel 4.12 menunjukkan bahwa 120 responden sosial ekonomi kategori murah 112 (93,3%) memanfaatkan pelayanan dan 8 responden (6,7%) tidak memanfaatkan pelayanan

c. Sosial Psikologi

Tabel 4.14
Distribusi Sosial Psikologiterhadap Pemanfaatan Pelayanan Kesehatan di Wilayah Kerja Puskesmas Tamangapa oleh Pemulung Di TPA Tamangapa Antang Tahun 2016

Sosial Psikologi	Pemanfaatan Pelayanan				Total	
	Memanfaatkan		Tidak Memanfaatkan			
	n	%	n	%	N	%
Baik	109	98,2	2	1,8	111	100
Cukup	3	33,3	6	66,7	9	100
Total	112	93,3	8	6,7	120	100

Sumber data primer 2016

Tabel 4.14 menunjukkan bahwa dari total 111 responden kategori baik pada variabel sosial psikologi 109 (98,2%) diantaranya memanfaatkan pelayanan. Sedangkan dari total 9 responden kategori cukup 3 (33,3%) tidak memanfaatkan pelayanan.

d. Karakteristik Petugas

Tabel 4.15
Distribusi Karakteristik Petugas Berdasarkan Pemanfaatan Pelayanan Kesehatan di Wilayah Kerja Puskesmas Tamangapa oleh Pemulung di TPA Tamangapa Antang Tahun 2016

Karakteristik Petugas	Pemanfaatan Pelayanan				Total	
	Memanfaatkan		Tidak Memanfaatkan			
	n	%	n	%	N	%
Baik	74	97,4	2	2,6	76	100
Cukup	38	86,4	6	13,6	44	100
Total	112	93,3	8	6,7	120	100

Sumber data primer 2016

Tabel 4.15 menunjukkan bahwa dari total 76 responden kategori baik pada variabel karakteristik petugas 74 (97,4%) diantaranya memanfaatkan pelayanan dan 2 (2,6%) tidak memanfaatkan. Sedangkan dari total 44 responden kategori cukup 38 (86,4%) memanfaatkan pelayanan dan 6 (13,6%) tidak memanfaatkan.

C. Pembahasan

Pembahasan pada penelitian ini disajikan dalam bentuk narasi dari hasil penelitian yang dilakukan oleh peneliti. Pada pembahasan ini disesuaikan dengan tujuan penelitian yang terdiri dari sosial budaya, akses geografi (jarak tempuh), sosial ekonomi, sosial psikologi, dan karakteristik petugas dalam pemanfaatan pelayanan kesehatan oleh pemulung di TPA Tamangapa Antang dalam wilayah kerja Puskesmas Tamangapa.

1. Karakteristik Responden

Berdasarkan distribusi menurut umur responden yang terendah yaitu kelompok umur 36-45 tahun sebanyak 20 responden dan yang tertinggi yaitu kelompok umur 18-25 tahun yaitu sebanyak 42 responden. Distribusi menurut jenis kelamin responden diperoleh kategori perempuan 57 orang dan laki-laki 67 responden. Tingkat pendidikan responden yang terbanyak yaitu responden yang tamat SD sebanyak 44 responden dan yang paling sedikit adalah SMA sebanyak 5 responden. Dan rata-rata pendapatan responden setiap bulannya adalah terbanyak pada rentang Rp < 2.313.625 yaitu 101 responden dan yang paling sedikit yaitu 19 responden dengan penghasilan Rp \geq 2.313.625 setiap bulannya.

2. Gambaran Pemanfaatan Pelayanan Kesehatan Di Wilayah Kerja Puskesmas Tamangapa Antang berdasarkan Sosial Budaya

Pelayanan kesehatan yang baik merupakan suatu kebutuhan masyarakat dan sering kali menjadi ukuran dalam keberhasilan pembangunan. Menyadari bahwa pelayanan kesehatan menjadi kebutuhan setiap warga negara maka pemerintah berupaya dari waktu ke waktu untuk menghasilkan program-program yang dapat meningkatkan pelayanan kesehatan secara menyeluruh. Salah satu program yang diselenggarakan oleh Pemerintah Indonesia adalah penyelenggaraan program Jaminan Kesehatan Nasional (JKN) yang diselenggarakan oleh Badan Penyelenggara Jaminan Sosial (BPJS) menurut Undang-undang (UU) yakni UU Nomor 40 tahun 2004 tentang Sistem Jaminan Sosial Nasional (SJSN) (Debra, 2015)

Hasil uji statistik pada tabel 4.5 dari 120 responden terdapat 107 responden (89%) yang masuk dalam kategori modern dan terdapat 13 responden (11%) masuk dalam kategori tradisional. Dan pada tabel 4.11 menunjukkan bahwa dari total 89 responden kategori modern pada variabel sosial budaya 107 (96,3%) diantaranya memanfaatkan pelayanan dan 5 (4,7%) tidak memanfaatkan. Sedangkan dari total 13 responden tradisional 100% tidak memanfaatkan pelayanan.

Dari hasil penelitian ini, responden yang masuk ke kategori tradisional sebesar 13 dan data pada tabel 4.11 menunjukkan bahwa 13 responden (100%) tidak memanfaatkan pelayanan, responden-responden tersebut sebagian besar adalah masyarakat yang memiliki keyakinan bahwa penyakit dapat disembuhkan

tanpa berobat ke pelayanan kesehatan namun hanya dengan memanfaatkan dedaunan dan mantra. Sedangkan pada tabel 4.11 sebanyak 107 (100%) responden yang termasuk dalam kategori modern 96,3% memanfaatkan pelayanan dan 4,7% tidak memanfaatkan.

Pengobatan yang dipilih oleh pemulung sebagian besar dilakukan di Pelayanan Kesehatan yang tersedia di Kelurahan Tamangapa yang paling terdekat yaitu Pustu karena pemulung beranggapan di Pustu telah tersedia tenaga medis yaitu petugas kesehatan. Dari beberapa pemaparan pemulung bahwa mereka memilih untuk meminum obat yang telah diberikan oleh petugas kesehatan karena mereka lebih memilih untuk membeli obat di Pustu karena sesuai dengan resep dari petugas kesehatan.

Pemulung memanfaatkan pelayanan karena beberapa hal yaitu mereka telah menyadari tentang pentingnya berobat/memeriksakan kesehatan ke dokter atau tenaga kesehatan, adanya perubahan pola pikir masyarakat tentang arti sehat dan sakit sehingga mereka merasa membutuhkan pelayanan kesehatan, dan sebagian besar masyarakat yang bekerja sebagai pemulung dan bermukim di TPA Tamangapa Antang adalah masyarakat yang latar belakang pendidikannya pernah belajar di bangku sekolah dengan pendidikan terendah adalah SD dan tertinggi SMA (jumlah sedikit), sehingga mereka percaya akan tempat pelayanan kesehatan.

Dan 4,7% (modern) tidak memanfaatkan pelayanan karena mereka ketika sakit melakukan penanganan sendiri dengan meminum obat yang dibeli di apotik/warung. Namun mereka tetap akan melakukan pengobatan di Puskesmas

apabila sakit yang mereka derita adalah penyakit yang parah karena mereka termasuk dalam kategori orang-orang yang memiliki respon positif terkait pemanfaatan pelayanan kesehatan.

Penelitian yang dilakukan oleh Bayu bahwa peran Paramedis dalam meningkatkan Kesehatan Masyarakat di Puskesmas Pembantu Kampung Kasai, dalam hal pelayanan yang diberikan Mantri dan Bidansudah sesuai dalam menjalankan perannya. Peran kedua petugas ini sangat berbeda, mantri mempunyai tugas dalam memberikan pelayanan untuk tindakan bersifat kuratif dan rehabilitatif seperti melayani pasien yang datang kepuskesmas yang memerlukan pengobatan dan memberikan penanganan berupa tindakan mendiagnosa. Sedangkan di Puskesmas Pembantu Tamangapa pelayanan kesehatan diberikan oleh Dokter dan Perawat.

Kebudayaan mempengaruhi seseorang untuk mengikuti pola-pola perilaku tertentu yang telah dibuat orang lain. Setiap kelompok masyarakat memiliki tradisi, kebiasaan dan budaya yang unik dan akan berpengaruh kepada cara berfikir (cara memandang sesuatu), cara bersikap, cara berperilaku yang berorientasi pada ilmu pengetahuan dalam menghadapi masalah kesehatan agar sehat dan tepat dalam memanfaatkan pelayanan kesehatan. Norma-norma itu mengenai kebiasaan-kebiasaan hidup, adat istiadat dan tradisi- tradisi hidup yang dipakai turun-temurun.(Soekanto,2005) artinya kebiasaan berperilaku hidup sehat sudah merupakan tradisi yang melekat pada sekelompok orang yang berlaku secara turun temurun.(Ganda S. dkk, 2011).

3. Gambaran Pemanfaatan Pelayanan Kesehatan di Wilayah Kerja Puskesmas Tamangapa Antang berdasarkan Sosial Ekonomi

Pusat Kesehatan Masyarakat merupakan suatu organisasi kesehatan masyarakat yang juga membina peran serta masyarakat, memberikan pelayanan secara menyeluruh dan terpadu kepada masyarakat serta berwenang dan bertanggung jawab atas pemeliharaan kesehatan di wilayah kerjanya. Puskesmas merupakan organisasi sosial yang menjalankan tugas sebagai penyedia jasa kesehatan bagi masyarakat untuk mengemban tugas itu, kinerja aktif sumber daya manusia sangat dominan sebagaimana bisnis jasa lainnya. Sebagai organisasi penyedia jasa kesehatan, puskesmas sangat diharapkan oleh masyarakat untuk memberikan jaminan kesehatan yang dilayani oleh sumber daya manusia dengan bantuan peralatan medis sehingga diharapkan mendapatkan kondisi yang sehat. Oleh karena itu, paramedik harus mampu memberikan pelayanan yang ramah, mampu menggunakan peralatan tersedia secara maksimal, dan mampu menyelesaikan pekerjaan tepat waktu dan terpercaya.

Pemanfaatan pelayanan kesehatan dipengaruhi oleh beberapa faktor. Salah satu faktor yang mempengaruhi seseorang untuk menggunakan dan memanfaatkan tergantung dari pengetahuan masing-masing individu (Imam, 2009). Penelitian ini melihat bagaimana pemanfaatan pelayanan PUSTU yang ada di TPA Tamangapa Antang oleh pemulung berdasarkan sosial ekonomi yaitu kemampuan ekonomi pemulung terhadap tarif pelayanan PUSTU.

Pada tabel 4.6 menunjukkan bahwa 120 responden (100%) mengatakan bahwa pelayanan kesehatan di PUSTU yang ada di TPA Tamangapa murah dan

tidak ada responden (0%) yang mengatakan bahwa pelayanan tersebut mahal. Hal ini terbukti dari hasil kuesioner bahwa responden menyatakan biaya pelayanan kesehatan relatif murah karena obat yang diberikan oleh tenaga medis terjangkau yaitu berkisaran Rp. 5.000,- sampai Rp. 20.000,-. Dan sebagian besar masyarakat telah memahami sepenuhnya tentang konsep sehat dan sakit serta pentingnya pemanfaatan pelayanan kesehatan, meskipun masih adanya sebagian kecil masyarakat yang masih tradisional yaitu masyarakat yang termasuk dalam kategori masyarakat (lanjut usia).

Hal ini juga sesuai hasil penelitian pada tabel 4.12 yang menunjukkan bahwa sebagian besar masyarakat memanfaatkan pelayanan karena pengobatan yang ada di Puskesmas memenuhi kebutuhan masyarakat akan pelayanan kesehatan dengan biaya yang terjangkau. Dan adapun sebagian kecil masyarakat yang tidak memanfaatkan pelayanan kesehatan walaupun biaya pelayanan “murah”, hal ini disebabkan karena perilaku masyarakat masih pada tahap sikap yang menerima/menyetujui adanya pelayanan tetapi mereka belum pada tahap “tindakan” yaitu memanfaatkan sepenuhnya pelayanan karena, sakit/penyakit dapat sembuh dengan pengobatan tradisional. Pemanfaatan pelayanan kesehatan bagi sebagian besar masyarakat yang beranggapan “murah” sebab mereka menyadari arti pentingnya berobat/memeriksakan kesehatan ke tempat pelayanan kesehatan yang telah disediakan oleh pemerintah dengan biaya yang relatif murah dan terjangkau. Selain itu, juga ada masyarakat yang merasa terbantu dengan adanya kebijakan-kebijakan dari pemerintah pusat dan daerah yaitu adanya jaminan kesehatan.

Pemanfaatan pelayanan kesehatan masyarakat pemulung yang berlokasi di TPA Tamangapa Antang jika dilihat dari segi sosial ekonomi para pemulung telah memanfaatkan pelayanan kesehatan hal ini sesuai dengan informasi yang diperoleh dari pihak tenaga kesehatan yang mengungkapkan bahwa masyarakat (pemulung) yang bertempat tinggal di TPA mereka selalu mendatangi PUSTU untuk mendapatkan pengobatan ketika mereka sakit. Masyarakat yang datang berobat merasa memperoleh perhatian oleh Pemerintah sebab, Pemerintah telah mendirikan sebuah PUSTU/Puskesmas di daerah sekitar TPA. Selain itu, mereka juga telah memperoleh asuransi terkait kesehatan diantaranya BPJS, KIS, dan Jamkesda masyarakat (pemulung) merasa dimudahakan dalam hal pembiayaan kesehatan dengan adanya berbagai kebijakan tersebut. Dan bagi mereka yang tidak memperoleh asuransi tetap tidak merasa kesulitan dalam pemeriksaan kesehatan/pengobatan karena, biaya obat relatif terjangkau dan obat yang diberikan pun memberikan reaksi yang cepat dalam proses penyembuhan.

Penelitian ini tidak sejalan dengan penelitian yang dilakukan oleh Ganda S. dkk, 2011 “Pengaruh Sosial Budaya Dan Sosial Ekonomi Keluarga Masyarakat Terhadap Pemanfaatan Posyandu Masyarakat Di Wilayah Kerja Puskesmas Darussalam Medan”. Berdasarkan hasil uji statistik menunjukkan bahwa tingkat penghasilantidak mempunyai pengaruh terhadap pemanfaatan posyandu masyarakat dimana dijumpai $p=0,161 > 0,005$. Keluarga dengan sumber ekonomi yangtidak memadai menunjukkan tidak terpenuhinya kebutuhan dasarnya.Perilaku keluarga yang status ekonominya relatif rendah biasanya belum

memperioritaskan perilaku pencegahan penyakit karena masih banyak kebutuhan yang mendasar yang harus dipenuhi.

Buruknya kondisi sosial ekonomi sebagian besar keluarga, akan memengaruhi rendahnya derajat kesehatan dan ketidakmandirian secara ekonomi, kondisi ini akan memengaruhi pemanfaatan pelayanan kesehatan (PKBI, 2001 dalam Ganda S. dkk, 2011). Pada umumnya jaminan ekonomi di hari tua diusahakan melalui keanggotaan asuransi, sedangkan dalam negara berkembang asuransi merupakan akar sosial dalam masyarakat yang membantu secara gotong royong. Akan tetapi kenyataan yang ada sering kali pendanaan tidak mencukupi untuk mengatasi gangguan kesehatan yang dihadapi oleh masyarakat.

Status sosio-ekonomi mempunyai pengaruh yang menembus kehidupan keluarga dan anggotanya, terutama dalam kehidupan masyarakat yang heterogen, dan kompleks, menyebabkan perbedaan dalam kebudayaan keluarga dan gaya hidup yang signifikan. Status sosial ekonomi keluarga membentuk gaya hidup keluarga, juga merupakan pembentuk kekuatan nilai keluarga. Artinya makin rendah penghasilan seseorang akan berpengaruh kepada pembentukan perilaku.

4. Gambaran Pemanfaatan Pelayanan Kesehatan di Wilayah Kerja Puskesmas Tamangapa Antang berdasarkan Sosial Psikologi

Sosial psikologi yang dimaksud dalam penelitian ini adalah sikap/persepsi terhadap pelayanan kesehatan pengetahuan dan sumber informasi dari pelayanan kesehatan. Kebutuhan individu untuk memanfaatkan pelayanan kesehatan dipengaruhi secara langsung oleh variabel psikologi yang meliputi: selera, persepsi sehat-sakit, harapan, penilaian terhadap *provider* dan

karakteristik individu yang meliputi: umur, jenis kelamin, tingkat pendidikan dan jenis pekerjaan. Faktor tidak langsung dipengaruhi oleh sosio-ekonomi dan budaya (Hutapea, 2009; dalam Mujahidah dkk, 2013 dalam A. Nursafa, 2015).

Perilaku pemanfaatan pelayanan kesehatan dipengaruhi oleh tiga variabel yaitu, variabel fisiologi, variabel lingkungan, dan variabel psikologis. Perilaku individu berkaitan dengan empat asumsi, antara lain perilaku timbul karena suatu sebab, perilaku diarahkan kepada suatu tujuan, perilaku mengarah kepada tujuan yang dapat diganggu dengan adanya konflik, dan perilaku timbul karena adanya motivasi (Purba, 2012 dalam A. Nursafa, 2015).

Berdasarkan hasil penelitian bahwa pada tabel 4.8 menunjukkan distribusi responden, berdasarkan Sosial psikologi yang tertinggi yaitu kategori baik adalah 92,5% sedangkan yang terendah kategori cukup adalah 7,5%. Dan pada Tabel 4.14 menunjukkan bahwa dari total 111 responden kategori baik pada variabel social psikologi 109 (98,2%) diantaranya memanfaatkan pelayanan. Sedangkan dari total responden kategori cukup 3 (33,3%) tidak memanfaatkan pelayanan dan 6 (66,7%) tidak memanfaatkan. Responden yang beranggapan cukup terkait sikap/presvpsi terhadap pelayanan kesehatan 6 tidak memanfaatkan hal ini karena, tingginya tingkat kepercayaan masyarakat terhadap pengobatan leluhur mereka. Sedangkan 2 tidak memanfaatkan pada kategori baik karena mereka belum pernah memanfaatkan pelayanan disebabkan melakukan pengobatan sendiri dengan membeli obat di warung/apotik tetapi mereka masih memiliki kepercayaan terhadap tenaga kesehatan dalam pengobatan. Dan baiknya

tanggapan terhadap provider disebabkan karena informasi yang diperoleh dari keluarga/tetangga/kerabat terkait persepsi terhadap tenaga kesehatan.

Dari jumlah di atas menggambarkan bahwa pemanfaatan pelayanan kesehatan dari segi sosial psikologi adalah sebagian besar masyarakat memiliki persepsi terhadap penyakit serta sikap dan keyakinan tentang pelayanan kesehatan, dan perawatan medis atau dokter dalam kategori setuju dalam pemanfaatan fasilitas kesehatan.

Timbulnya perbedaan konsep konsep sehat-sakit di masyarakat antara penyelenggara pelayanan kesehatan dan masyarakat adalah berkisar dengan rasa sakit dan penyakit. Penyakit adalah bentuk reaksi biologis terhadap suatu organisme, luka atau benda asing yang ditandai oleh perubahan fungsi-fungsi tubuh sebagai organisme biologis, sedangkan sakit adalah penilaian individu terhadap penyakit yang dialaminya sehingga hal ini sangat dipengaruhi oleh perasaan oleh individu.

Konsep sehat yang berkembang di masyarakat yakni bila orang dapat bekerja atau menjalankan rutinitasnya sehari-hari, sedangkan orang sakit adalah orang sudah tidak dapat menjalankan pekerjaannya atau sudah tidak dapat bangkit dari tempat tidur.

Pemanfaatan pelayanan kesehatan dipengaruhi oleh sosial psikologi berdasarkan tabel 4.8 yakni persepsi atau perilaku masyarakat tentang sehat-sakit. Perilaku masyarakat dalam pencarian pengobatan erat kaitannya dengan persepsi masyarakat terhadap sehat-sakit. Kedua hal tersebut yang menjadi pokok pemanfaatan fasilitas kesehatan yang disediakan. Persepsi di masyarakat berbeda

beda yaitu ada yang beranggapan bahwa kondisi kesehatannya tidak mengganggu kegiatan/aktivitas sehari-hari mereka. Prioritas tugas/pekerjaan yang lain lebih penting daripada mengobati sakitnya. Ada juga yang beranggapan bahwa mereka lebih percaya kepada diri sendiri berdasarkan pengalaman pengobatan yang lalu dan berhasil sembuh sehingga tidak perlu mencari pengobatan dari luar. Dan sebagian lain berasumsi bahwa pengobatan dukun yang merupakan bagian dari masyarakat, lebih dekat dengan masyarakat, pengobatannya merupakan kebudayaan masyarakat sehingga lebih dapat diterima daripada dokter, bidan, perawat, dan sebagainya. Dengan demikian sebagian besar masyarakat (pemulung) yang bermukim di TPA Tamangapa Antang telah memanfaatkan fasilitas kesehatan pengobatan modern.

Penelitian ini tidak sejalan dengan penelitian yang dilakukan oleh Andi Nursafa yang berjudul “faktor yang Berhubungan dengan pemanfaatan Pelayanan Kesehatan Pasien BPJS Kesehatan Di Wilayah Kerja Puskesmas Jumpandan Baru Kota Makassar Tahun 2015”. Dimana hasil penelitian ini menunjukkan bahwa fasilitas kesehatan tidak terdapat hubungan dengan pemanfaatan pelayanan BPJS Kesehatan dengan nilai $r=0,618$.

Saran berkaitan dengan penampilan fisik fasilitas kesehatan. Kenyamanan, kebersihan, kerapian, kelengkapan alat periksa, dan ragam obat yang diberikan merupakan faktor penting untuk menarik pasien yang dapat menjamin kelangsungan berobat. Sarana prasarana merupakan unsur lain yang dianggap mempengaruhi pemanfaatan pelayanan kesehatan karena dapat mempengaruhi lama waktu tunggu dalam menerima pelayanan kesehatan yang

diinginkan. Dengan adanya sarana prasarana waktu tunggu akan terasa lebih menyenangkan. Kenyamanan merupakan salah satu dimensi mutu yang dapat mempengaruhi kepuasan pasien untuk mau datang memperoleh pelayanan kesehatan berikutnya (Bustami, 2011; Megan 2013 dalam Safa 2015).

5. Gambaran Pemanfaatan Pelayanan Kesehatan di Wilayah Kerja Puskesmas Tamangapa Antang berdasarkan Karakteristik Petugas

Kepuasan pasien terhadap pelayanan medis merupakan tingkat perasaan pasien yang timbul dari pelayanan yang diberikan tenaga medis dengan membandingkan apa yang diharapkannya dengan kenyataan yang diterima. Kepuasan mempunyai 4 indikator yaitu, kepuasan terhadap akses layanan kesehatan, kepuasan terhadap mutu layanan kesehatan, kepuasan terhadap proses layanan kesehatan dan hubungan manusia, kepuasan terhadap sistem layanan kesehatan (Imbalo S. Pohan, 2007:152-254). Pada penelitian ini mengukur tingkat kepuasan pasien terhadap kualitas pelayanan diberikan beberapa pertanyaan yang meliputi kualitas pelayanan tenaga medis itu sendiri, fasilitas yang tersedia saat melakukan pengobatan, sistem pembiayaan yang tidak berbelit-belit dan harga pengobatan yang terjangkau.

Berdasarkan hasil penelitian pada Tabel 4.9 menunjukkan distribusi berdasarkan karakteristik petugas di wilayah kerja PKM Tamangapa terkait kategori baik 63,3% dan cukup adalah 36,7%. Dimana angka persentase terkait karakteristik petugas yang meliputi kualitas pelayanan tenaga medis itu sendiri, fasilitas yang tersedia saat melakukan pengobatan, sistem pembiayaan yang tidak berbelit-belit dan harga pengobatan yang terjangkau terkait kepuasan pasien

terhadap kualitas pelayanan diberikan. Hal ini juga sesuai dengan data pada tabel 4.15 menunjukkan bahwa dari total 76 responden kategori baik pada variabel karakteristik petugas 74 (97,4%) diantaranya memanfaatkan pelayanan. Sedangkan dari total 44 responden kategori cukup 38 (86,4%) memanfaatkan pelayanan dan 6 (13,6%) tidak memanfaatkan. Adanya 47 masih memanfaatkan meskipun mereka beranggapan cukup terhadap karakteristik petugas hal ini karena bagi masyarakat masih perlu adanya penambahan sarana dan prasana, SDM, dan kualitas tenaga kesehatan.

Tjiptono dalam Ida Ayu (2014) menyatakan faktor utama yang dapat menentukan kepuasan pasien adalah persepsi pelanggan meliputi kebutuhan pelanggan, pengalaman dari teman-teman dan informasi dari iklan.

Penelitian yang dilakukan oleh Jony dan Olivia 2009 bahwa tenaga medis Indonesia kurang dapat membangun hubungan yang baik antara pasiennya. Sedangkan untuk membangun kepercayaan antara pasien dan komunikasi antara pasien dan tenaga medis dapat mempengaruhi tingkat kepuasan pasien dan minat untuk berobat.

Mencakup fasilitas, uang, waktu, tenaga, dan sebagainya. Sumber-sumber daya juga berpengaruh terhadap perilaku seseorang atau kelompok masyarakat dalam memanfaatkan pelayanan kesehatan. Pengaruh tersebut dapat bersifat positif dan negatif.

Sama halnya dalam Al-Qur'an mengajarkan bahwa harus menjalin hubungan yang baik dengan sesama kita walaupun dalam keadaan apapun dan harus berlaku sabar terhadap apa yang kita lakukan, jika dikaitkan dengan

pelayanan tenaga medis, dalam melakukan penanganan/pengobatan seringkali tenaga medis tidak sabar atau tergesa-gesa untuk menghadapi pasien yang rewel atau sebagainya, Al-qur'an jelas mengajarkan kita untuk berlaku sabar setiap kita menjalankan kehidupan sehari-sehari seperti terlihat pada Q.S Al-Baqarah/2: 153 yang berbunyi:

يَا أَيُّهَا الَّذِينَ ءَامَنُوا اسْتَعِينُوا بِالصَّبْرِ وَالصَّلَاةِ ۚ إِنَّ اللَّهَ مَعَ الصَّابِرِينَ

Terjemahnya:

“Hai orang-orang yang beriman, Jadikanlah sabar dan shalat sebagai penolong-mu, Sesungguhnya Allah beserta orang-orang yang sabar”.(Kemenag 1971,38).

Tafsir Al-Misbah menerangkan bahwa kata sabar mencakup banyak hal yaitu, sabar menghadapi ejekan dan rayuan, sabar melaksanakan perintah dan menjauhi larangan, sabar dalam petaka dan kesulitan, serta sabar dalam berjuang menegakkan kebenaran dan keadilan. *“sesungguhnya Allah bersama orang-orang yang sabar”* ditafsirkan bahwa jika ingin berhasil memperjuangkan kebenaran dan keadilan, ia harus menyertakan Allah dalam setiap langkahnya. Ia harus bersama Allah dalam kesulitan dan dalam perjuangan. Karena kesabaran membawa kepada kebaikan dan kebahagiaan, manusia tidak boleh berpangku tangan atau terbawa kesedihan oleh petaka yang dialaminya, ia harus berjuang dan berjuang (M. Quraish Shihab 2002, 433-434).

Ayat diatas sangat jelas menerangkan kepada kita bahwa kesabaran merupakan suatu kunci memberikan pelayanan yang baik terhadap pasien, jika dihubungkan dengan pelayanan tenaga medis maka tenaga medis harus sabar

disetiap penanganan/pengobatan terhadap pasien, kesabaran memberikan pandangan pertama bagi pasien, seorang tenaga medis yang handal dan profesional mengedepankan kesabaran yang tinggi.

6. Gambaran Pemanfaatan Pelayanan Kesehatan di Wilayah Kerja Puskesmas Tamangapa Antang

Pelayanan merupakan suatu aktivitas atau serangkaian alat yang bersifat tidak kasat mata (tidak dapat diraba), yang terjadi akibat interaksi antara konsumen dengan karyawan atau hal-hal lain yang disediakan oleh perusahaan pemberi pelayanan yang dimaksudkan untuk memecahkan persoalan konsumen.

Pemanfaatan pelayanan kesehatan merupakan prosespendayafungsian layanan kesehatan oleh masyarakat. Menurut Levey dan Loomba, yang dimaksud dengan pelayanan kesehatan adalah setiap upaya yang dilaksanakan secara sendiri atau bersama-sama dalam suatu organisasi untuk memelihara dan meningkatkan kesehatan, mencegah, mengobati penyakit serta memulihkan kesehatan seseorang, keluarga, kelompok dan masyarakat. Pemanfaatan pelayanan kesehatan adalah hasil dari proses pencarian pelayanan kesehatan oleh seseorang maupun kelompok.

Perilaku pencarian pengobatan adalah perilaku individu maupun kelompok atau penduduk untuk melakukan atau mencari pengobatan. Perilaku pencarian pengobatan di masyarakat terutama di negara yang sedang berkembang sangat bervariasi. Berdasarkan distribusi responden tabel 4.10 menunjukkan bahwa dari 120 responden, terdapat sebanyak 112 responden yang memanfaatkan dengan persentase 93,3% dan yang tidak memanfaatkan sebanyak 8 responden dengan persentase 6,7%.

Responden yang lebih banyak memanfaatkan pelayanan kesehatan karena adanya kesehatan, obat-obatan gratis di PKM Antang, dan jarak yang lebih dekat. Dari hasil wawancara penelitian dari rumah ke rumah, peneliti menyimpulkan bahwa responden yang berpendapatan di bawah rata-rata semuanya memanfaatkan kesehatan gratis yang ada di puskesmas dan pusku walaupun mereka menginginkan pelayanan kesehatan di rumah sakit yang lebih memadai. Tidak sedikit responden yang tidak mengetahui adanya BPJS, KIS, dan asuransi kesehatan lainnya dari pemerintah sehingga mereka lebih berpatokan dengan puskesmas atau pusku terdekat yang ada untuk kesehatan gratis.

Pemanfaatan pelayanan kesehatan adalah penggunaan fasilitas pelayanan yang disediakan baik dalam bentuk rawat jalan, rawat inap, kunjungan rumah oleh petugas kesehatan ataupun bentuk kegiatan lain dari pemanfaatan pelayanan tersebut yang didasarkan pada ketersediaan dan kesinambungan pelayanan, penerimaan masyarakat dan kewajaran, mudah dicapai oleh masyarakat, terjangkau serta bermutu.

Availability/Ketersediaan adalah kelengkapan fasilitas pelayanan kesehatan pada puskesmas. Fasilitas merupakan segala jenis peralatan, perlengkapan kerja dan fasilitas yang berfungsi sebagai alat utama/pembantu dalam pelaksanaan pekerjaan. Ketersediaan fasilitas dan sarana kesehatan menjadi salah satu faktor yang mendorong masyarakat dalam memanfaatkan pelayanan.

Hal ini sejalan dengan penelitian yang dilakukan oleh Andriana yang menyatakan bahwa hasil uji *chi-square* untuk melihat hubungan pengetahuan dengan pemanfaatan fasilitas persalinan menunjukkan ada hubungan yang signifikan atau bermakna ($p= 0,001$) antara pengetahuan dengan pemanfaatan fasilitas persalinan yang memadai oleh ibu bersalin. Namun hasil uji multivariat dengan model *regresi*

logistik yang dilakukan secara bersamaan dengan variabel lain menunjukkan tidak ada hubungan yang signifikan antara pengetahuan dengan pemanfaatan fasilitas persalinan yang memadai ($p = 0,637$; OR = 0,690).

Keadaan ini mencerminkan pengetahuan mempunyai keeratan hubungan dengan pemanfaatan fasilitas persalinan yang memadai, artinya semakin tinggi pengetahuan ibu maka kecenderungan ibu memilih memanfaatkan fasilitas persalinan yang memadai semakin tinggi, namun jika dihadapkan pada permasalahan lain seperti faktor ekonomi dan akses ke tempat pelayanan yang sulit dijangkau, maka ibu memilih untuk tidak memanfaatkan fasilitas persalinan tersebut.

Hasil penelitian Haryati (2013) menunjukkan bahwa ketersediaan fasilitas kesehatan yang ada dipuskesmas cukup memadai karena fasilitas yang ada cukup lengkap sehingga masyarakat merasa cukup membantu dengan ketersediaan fasilitas yang ada.

BAB V

PENUTUP

A. Kesimpulan

1. Sosial budaya terkait pemanfaatan pelayanan kesehatan wilayah kerja PKM Tamangapa menunjukkan kategori modern adalah 89,2 % sedangkan terkait kategori tradisional adalah 10,8 %.
2. Sosial Ekonomi terkait pemanfaatan pelayanan kesehatan wilayah kerja PKM Tamangapa menunjukkan pendapat murah 100%.
3. Sosial psikologi dalam pemanfaatan pelayanan kesehatan wilayah kerja PKM Tamangapa hasil sangat baik 92,5%.
4. Karakteristik petugas di wilayah kerja PKM Tamangapa menunjukkan hasil baik 63,3% dan cukup 36,7%.
5. Pemanfaatan pelayanan kesehatan di wilayah kerja PKM Tamangapa terbanyak adalah memanfaatkan pelayanan kesehatan yaitu 93,3% dan tidak memanfaatkan pelayanan kesehatan adalah 6,7%.

B. Saran

Setelah melakukan penelitian dan membahas dalam karya tulis ilmiah ini, maka peneliti memberikan saran untuk berbagai pihak yang terkandung dalam penelitian ini, yaitu sebagai berikut:

1. Bagi Dinas Kesehatan untuk memperhatikan sarana dan prasarana agar mempermudah masyarakat dalam mengakses pelayanan kesehatan yang memadai khususnya bagi ibu hamil yang mau melahirkan dalam pemanfaatan fasilitas persalinan yang memadai.
2. Bagi Puskesmas agar meningkatkan pendekatan dan kerjasama dengan masyarakat dan sektor terkait dalam wilayah kerjanya dalam penjangkauan akses pelayanan kesehatan yang memadai.
3. Masyarakat agar dapat berpartisipasi mendukung pemanfaatan fasilitas kesehatan yang memadai melalui kebijakan-kebijakan bersama dengan tenaga kesehatan yang ada, dalam penjangkauan akses pelayanan kesehatan.
4. Diharapkan pada peneliti berikutnya untuk melakukan penelitian yang lebih mendalam dengan variabel yang lain yang dapat mempengaruhi pemanfaatan fasilitas persalinan yang memadai serta dengan rancangan penelitian yang berbeda.

DAFTAR PUSTAKA

- Asty Respita, “ Strategi Komunikasi Dinas Sosial Makassar Dalam Menyosialisasikan Program Keluarga Harapan Terhadap Rumah Tangga Sangat Miskin Di Kecamatan Tamalate”, *Skripsi*, Makassar: Universitas Hasanuddin, 2011.
- Azizah Nurul, “Studi Identifikasi Dan Evaluasi Instalasi Pengolahan Air Limbah (Ipal) Komunal Di Kecamatan Manggala Kota Makassar” *Skripsi*, Makassar: Universitas Hasanuddin, 2015.
- Anggraini, Merry Tiyas. Rohmani, Afiana, “ Hubungan Kepuasan Pasien Dengan Minat Pasien dalam Pemanfaatan Ulang Pelayanan Kesehatan pada Praktek Dokter Keluarga 2012 “, *skripsi*, Semarang: Universitas Muhammadiyah, 2012
- Badan Pendidikan Dan Pelatihan Keuangan Kementerian Keuangan BPS kota Makassar, “ Luas Wilayah, Jumlah Desa/Kelurahan, Jumlah Penduduk, Jumlah Rumah Tangga, Dan Kepadatan Penduduk Menurut Kecamatan Kota Makassar Tahun 2012”.
- BDK Makassar badan pendidikan dan pelatihan keuangan kemeterian keuangan, “Dana Kapitasi BPJS Kesehatan, Pelaksanaan dan Pertanggungjawabannya”, 2014. ([http://www. BPJS](http://www.BPJS)) (Diakses pada tanggal 23 Agustus 2015)
- BPS, “ Data Sensus Sulawesi Selatan”, 2014. (<http://sulsel.bps.go.id/Brs/view/id/107>) (Diakses pada tanggal 23 Agustus 2015)
- Cahyo, Kusyogo. Hidayatullah, M Syarif. Widjanarko, Bagoes*, “Perilaku Gelandangan Dalam Pemanfaatan Pelayanan Kesehatan Masyarakat Di Kota Semarang Jawa Tengah “, *skripsi*, Yogyakarta: Universitas Diponegoro, 2006
- Hamizan, “ Cara Mendaftar Dan Manfaat Keuntungan BPJS Kesehatan 2014 ” (<http://hamizann.blogspot.com/2014/11/Manfaat-Keuntungan-BPJS-Kesehatan.html>) (Diakses pada tanggal 23 Agustus 2015)
- Haryanto, S.Pd“ Teori Hierarki Kebutuhan Maslow”, 2010 (<http://belajarpsikologi.com/teori-hierarki-kebutuhan-maslow/>) Diakses pada tanggal 23 Agustus 2015
- [http://jurnal bidandiah.blogspot.com /2012/05/syarat-pokok-pelayanan-kesehatan.html](http://jurnal.bidandiah.blogspot.com/2012/05/syarat-pokok-pelayanan-kesehatan.html) (Diakses pada tanggal 23 Agustus 2015)

- Kementerian Kesehatan Republik Indonesia, “*Rencana Strategis Kementerian Kesehatan Tahun 2015-2019*” , Keputusan Menteri Kesehatan Republik Indonesia Nomor Hk.02.02/Menkes/52/2015, Jakarta, 2015.
- Pratomo, Imam, “Gambaran Utilitas Pelayanan Kesehatan “, *Skripsi*, Universitas Indonesia, 2009.
- Prasetyo. Bambang. *Metode Penelitian Kuantitatif: Teori dan Aplikasi*. Jakarta: Raja Grafindo Persada, 2005
- Ratminto dan Winarsih Atik Septi, “Manajemen Pelayanan”, Pustaka Pelajar. Yogyakarta, 2005.
- Syamsuddin Simmau. “ Perubahan Sosial pada Komunitas Pemulung di TPAS Tamangapa Kota Makassar“, 2012
- Sampeluna, Noviana. Balqis. H, Asiah. “ Faktor yang Berhubungan dengan Pemanfaatan Pelayanan Kesehatan di RSUD Laki pada Kabupaten Tana Toraja 2013” *Skripsi*, Makassar: Universitas Hasanuddin, 2013.
- Setiawan, Dimas. “ Definisi Pelayanan Kesehatan”, 2013.
- Sutianingsih. “Faktor-Faktor Yang Berhubungan Dengan Kepuasan Pasien terhadap Fasilitas di Paviliun Garuda Rsup Dr. Kariadi Semarang”, *Skripsi*, Semarang: Universitas Muhammadiyah, 2012
- Syafia, Azhara. “ Kehidupan Pemulung Sabagai Pahlawan Lingkungan”, Yogyakarta, 2012.
- Zulikhfan. “Beberapa Faktor yang Mempengaruhi Pemanfaatan Pelayanan Kesehatan oleh Pemulung Di TPA Namo Bintang”, *Skripsi*, Medan: Universitas Sumatera Utara, 2004.

Lampiran

1. Penentuan skoring pada kriteria objektif

Cara mengukur variable penelitian menggunakan kuesioner. Kuesioner dalam penelitian ini terdiri dari beberapa pertanyaan.

- Sosial Budaya terdiri dari 5 pertanyaan (guttman, skala = nominal)
- Sosial ekonomi terdiri dari 6 pernyataan (guttman, skala = nominal)
- Sosial psikologi terdiri dari 4 pertanyaan (likert, skala = ordinal)
- Karakteristik petugas terdiri dari 7 pertanyaan (likert, skala = ordinal)

1) Skala Guttman

Kuesioner menggunakan *Skala Guttman*; Skor 1 untuk jawaban positif dan 0 untuk jawaban negatif Skor. Penentuan penilaian dan skoringnya adalah sebagai berikut :

Rumus umum

$$\text{Interval (I)} = \text{Range (R)} / \text{Kategori (K)}$$

Range (R) = skor tertinggi - skor terendah

Kategori (K) = 2 adalah banyaknya kriteria yang disusun pada criteria objektif suatu variabel

Jumlah skor terendah = skoring terendah x jumlah pertanyaan

Jumlah skor tertinggi = skoring tertinggi x jumlah pertanyaan

Contoh :

Penentuan kategori yaitu modern dan tradisional variabel jarak

- Jumlah pilihan = 2
- Jumlah pertanyaan = 4
- Skoring terendah = 0 (pilihan jawaban yang salah)
- Skoring tertinggi = 1 (pilihan jawaban yang benar)

- Jumlah skor terendah = $0 \times 4 = 0$ (0%)

- Jumlah skor tertinggi = $1 \times 4 = 4$ (100%)

$$\text{Interval (I)} = 100 / 2 = 50\%$$

Kriteria penilaian = skor tertinggi - interval = $100 - 50 = 50\%$, sehingga

Modern = jika skor $\geq 50\%$

Tradisional = jika skor $< 50\%$

Berapapun banyaknya jumlah pertanyaan jika pertanyaan dengan pilihan 2 jawaban yang sama yaitu Benar (B) dan Salah (S), penentuan kriteria objektifnya akan tetap pada interval 50%. Maksudnya, meskipun dengan jumlah pertanyaan sampai 100 pun dengan jumlah pilihan pertanyaan terdiri dari 2 dengan kategori pada kriteria objektif variabel sebanyak 2 maka batas intervalnya adalah tetap 50%.

2) Skala Likert

- a. Sangat Setuju = 4
- b. Setuju = 3
- c. Tidak setuju = 2
- d. Sangat tidak setuju = 1

(1) Sosial psikologi

Jadi

Skor tertinggi (X) : Jumlah pertanyaan X skor tertinggi
 : $4 \times 4 = 16$
 : $16/16 \times 100\% = 100\%$

Skor terendah : Jumlah pertanyaan X Skor terendah
 : $4 \times 1 = 4$
 : $4/16 \times 100\% = 25\%$

Range (R) : Skor tertinggi – skor terendah
 : $100\% - 25\%$
 : 75%

Kategori : 2

Interval : $R/K = 75\% / 2 = 37,5\%$

Range Standar : $100\% - 37,5\% = 62,5\%$

Kriteria Obyektifnya :

Baik : Jika persentase total jawaban responden memiliki nilai, $\geq 70\%$

Cukup : Jika persentase total jawaban responden memiliki nilai, $< 70\%$

(2) Karakteristik petugas

Jadi

Skor tertinggi (X) : Jumlah pertanyaan X skor tertinggi
 : $7 \times 4 = 28$
 : $28/28 \times 100\% = 100\%$

Skor terendah : Jumlah pertanyaan X Skor terendah
 : $7 \times 1 = 7$
 : $7/28 \times 100\% = 25\%$

Range (R) : Skor tertinggi – skor terendah
 : $100\% - 25\%$
 : 75%

Kategori : 2

Interval : $R/K = 75\% / 2 = 37,5\%$

Range Standar : $100\% - 37,5\% = 62,5\%$

Kriteria Obyektifnya :

Baik : Jika persentase total jawaban responden memiliki nilai, $\geq 62,5\%$

Cukup : Jika persentase total jawaban responden memiliki nilai, $< 62,5\%$

LAMPIRAN

Dokumentasi Penelitian



Lokasi Penelitian TPA Tamangapa Antang



PUSTU dan PUSKESMAS Tamangapa Antang



Pengisian Kusioner



Tumpukan Sampah di TPA Tamangapa Antang

NUNU 1 - Copy.sav

	NAMA	PEND.TERAKHIR	UMUR	JK
1	ARMING	TMT SD	27-36	laki-laki
2	NANI	TDKTMTSD	27-36	perempuan
3	DGWATI	TDKTMTSD	37-46	perempuan
4	HASNA	TMT SD	27-36	perempuan
5	DGNURU	TDKTMTSD	47-56	perempuan
6	AMPA	TMT SLTP	17-26	laki-laki
7	JUSMAN	TMT SD	27-36	laki-laki
8	SUA	TDKTMTSD	27-36	laki-laki
9	RAHMATIA	TDKSEKOLAH	37-46	perempuan
10	DGNUHUM	TDKSEKOLAH	27-36	laki-laki
11	DGTINA	TDKSEKOLAH	27-36	perempuan
12	SUMARNI	TDKTMTSD	27-36	perempuan
13	DGRANI	TDKTMTSD	37-46	laki-laki
14	DG MILE	TDKSEKOLAH	47-56	laki-laki
15	MARDAN	TMT SMA	47-56	laki-laki
16	HAJRAH	TMT SD	47-56	perempuan
17	MARLINA	TMT SD	27-36	perempuan
18	RIZAL	TDKSEKOLAH	27-36	laki-laki
19	SALMAN	TMT SD	37-46	laki-laki
20	M YUSUF	TMT SLTP	17-26	laki-laki
21	ULE	TMT SD	27-36	laki-laki
22	SITTI	TDKSEKOLAH	47-56	perempuan
23	DGNARA	TMT SD	47-56	laki-laki
24	SUDIK	TMT SD	17-26	laki-laki
25	HASNAH	TMT SD	37-46	perempuan
26	LIAS	TMT SD	17-26	laki-laki
27	RISALDI	TMT SLTP	27-36	laki-laki
28	AKBAR	TMT SD	27-36	laki-laki
29	DG MASNA	TDKTMTSD	37-46	perempuan
30	RAHUL	TDKTMTSD	17-26	laki-laki
31	CENCE'	TMT SD	17-26	laki-laki
32	RAMA	TMT SLTP	17-26	laki-laki
33	MAYA	TMT SMA	27-36	perempuan
34	SASA	TDKTMTSD	27-36	perempuan
35	KIFLI	TDKTMTSD	17-26	laki-laki
36	DG BELLA	TMT SD	27-36	laki-laki

NUNU 1 - Copy.sav

	P.HASILAN	SOS.BUD	SOS.EK	SOS.PSIKO	KRT.PETUGAS
1	<2.313.625 modern		murah	Baik	Baik
2	<2.313.625 modern		murah	Baik	Baik
3	<2.313.625 modern		murah	Baik	Cukup
4	<2.313.625 modern		murah	Baik	Baik
5	<2.313.625 modern		murah	Baik	Cukup
6	<2.313.625 modern		murah	Baik	Baik
7	<2.313.625 modern		murah	Baik	Baik
8	<2.313.625 modern		murah	Baik	Cukup
9	<2.313.625 tradisional		murah	Baik	Baik
10	<2.313.625 tradisional		murah	Baik	Baik
11	<2.313.625 tradisional		murah	Baik	Baik
12	<2.313.625 modern		murah	Baik	Cukup
13	<2.313.625 modern		murah	Baik	Baik
14	<2.313.625 modern		murah	Baik	Baik
15	<2.313.625 modern		murah	Baik	Baik
16	<2.313.625 modern		murah	Baik	Baik
17	≥2.313.625 modern		murah	Baik	Cukup
18	<2.313.625 modern		murah	Baik	Cukup
19	≥2.313.625 modern		murah	Baik	Baik
20	<2.313.625 modern		murah	Cukup	Cukup
21	<2.313.625 modern		murah	Baik	Baik
22	≥2.313.625 modern		murah	Baik	Cukup
23	<2.313.625 modern		murah	Baik	Cukup
24	<2.313.625 modern		murah	Baik	Baik
25	<2.313.625 modern		murah	Baik	Baik
26	<2.313.625 modern		murah	Baik	Cukup
27	<2.313.625 modern		murah	Baik	Cukup
28	<2.313.625 modern		murah	Baik	Baik
29	<2.313.625 modern		murah	Baik	Baik
30	<2.313.625 modern		murah	Baik	Baik
31	<2.313.625 modern		murah	Baik	Cukup
32	<2.313.625 modern		murah	Baik	Baik
33	<2.313.625 modern		murah	Baik	Baik
34	<2.313.625 modern		murah	Cukup	Cukup
35	<2.313.625 tradisional		murah	Baik	Cukup
36	<2.313.625 tradisional		murah	Baik	Cukup

NUNU 1 - Copy.sav

	PFT.PLYN
1	memanfaatkan
2	memanfaatkan
3	memanfaatkan
4	memanfaatkan
5	memanfaatkan
6	memanfaatkan
7	memanfaatkan
8	memanfaatkan
9	memanfaatkan
10	memanfaatkan
11	memanfaatkan
12	memanfaatkan
13	memanfaatkan
14	memanfaatkan
15	memanfaatkan
16	memanfaatkan
17	memanfaatkan
18	memanfaatkan
19	memanfaatkan
20	memanfaatkan
21	memanfaatkan
22	memanfaatkan
23	memanfaatkan
24	memanfaatkan
25	memanfaatkan
26	memanfaatkan
27	memanfaatkan
28	memanfaatkan
29	memanfaatkan
30	memanfaatkan
31	memanfaatkan
32	memanfaatkan
33	memanfaatkan
34	tdkmemanfaatkan
35	memanfaatkan
36	memanfaatkan

NUNU 1 - Copy.sav

	NAMA	PEND.TERAKHIR	UMUR	JK
37	DG SENGA	TDKSEKOLAH	17-26	perempuan
38	BAHARUDDIN	TDKSEKOLAH	17-26	laki-laki
39	DG BAU	TMT SD	37-46	perempuan
40	JUFRI	TDKTMTSD	47-56	laki-laki
41	DGJINTU	TDKSEKOLAH	37-46	perempuan
42	DGHANI	TDKSEKOLAH	37-46	perempuan
43	NANNA	TMT SD	37-46	perempuan
44	SAGA	TMT SD	37-46	perempuan
45	DG NGEPEE	TDKTMTSD	27-36	laki-laki
46	ERNI	TDKTMTSD	27-36	perempuan
47	DARNI	TMT SD	27-36	perempuan
48	TIKA	TMT SD	47-56	perempuan
49	FADLI	TDKTMTSD	47-56	laki-laki
50	SRI	TDKTMTSD	37-46	perempuan
51	MULYADI	TMT SD	47-56	laki-laki
52	HIDAYAT	TDKSEKOLAH	17-26	laki-laki
53	TUTI	TDKSEKOLAH	37-46	perempuan
54	ISAL	TDKTMTSD	47-56	laki-laki
55	ISMAIL	TMT SD	37-46	laki-laki
56	ICHA	TMT SLTP	37-46	perempuan
57	FUAD	TDKTMTSD	37-46	laki-laki
58	DG SANJA	TDKTMTSD	37-46	laki-laki
59	DG SIANG	TDKSEKOLAH	27-36	perempuan
60	DG NGEMBA	TMT SD	27-36	laki-laki
61	HABIBA	TMT SD	27-36	perempuan
62	BASRI	TDKTMTSD	47-56	laki-laki
63	FERDI	TDKTMTSD	27-36	laki-laki
64	ALFIAN	TDKSEKOLAH	47-56	laki-laki
65	DITO	TDKSEKOLAH	17-26	laki-laki
66	BAMBANG	TMT SLTP	27-36	laki-laki
67	ACCUNG	TMT SLTP	27-36	laki-laki
68	SASKIA	TMT SD	37-46	perempuan
69	FADIL	TMT SLTP	27-36	laki-laki
70	KIKI	TMT SD	27-36	perempuan
71	RAHMAT	TMT SMA	27-36	laki-laki
72	BAYU	TDKTMTSD	37-46	laki-laki

NUNU 1 - Copy.sav

	P.HASILAN	SOS.BUD	SOS.EK	SOS.PSIKO	KRT.PETUGAS
37	<2.313.625 tradisional	murah	Baik	Baik	Cukup
38	<2.313.625 modern	murah	Baik	Baik	Baik
39	<2.313.625 modern	murah	Baik	Baik	Cukup
40	<2.313.625 modern	murah	Baik	Baik	Baik
41	<2.313.625 modern	murah	Baik	Baik	Baik
42	<2.313.625 modern	murah	Baik	Baik	Baik
43	<2.313.625 modern	murah	Baik	Baik	Baik
44	<2.313.625 modern	murah	Baik	Baik	Cukup
45	<2.313.625 modern	murah	Baik	Baik	Baik
46	<2.313.625 modern	murah	Baik	Baik	Baik
47	<2.313.625 modern	murah	Baik	Baik	Cukup
48	<2.313.625 modern	murah	Baik	Baik	Baik
49	<2.313.625 modern	murah	Baik	Baik	Baik
50	<2.313.625 modern	murah	Baik	Baik	Baik
51	<2.313.625 modern	murah	Baik	Baik	Baik
52	<2.313.625 modern	murah	Baik	Baik	Baik
53	<2.313.625 modern	murah	Baik	Baik	Cukup
54	≥2.313.625 modern	murah	Baik	Baik	Baik
55	<2.313.625 modern	murah	Baik	Baik	Cukup
56	<2.313.625 tradisional	murah	Baik	Baik	Baik
57	<2.313.625 modern	murah	Baik	Baik	Baik
58	<2.313.625 modern	murah	Baik	Baik	Cukup
59	<2.313.625 modern	murah	Baik	Baik	Baik
60	≥2.313.625 modern	murah	Baik	Baik	Baik
61	<2.313.625 modern	murah	Baik	Baik	Baik
62	<2.313.625 modern	murah	Baik	Baik	Cukup
63	≥2.313.625 modern	murah	Baik	Baik	Baik
64	≥2.313.625 modern	murah	Baik	Baik	Baik
65	<2.313.625 tradisional	murah	Baik	Baik	Baik
66	<2.313.625 modern	murah	Baik	Baik	Baik
67	<2.313.625 modern	murah	Baik	Baik	Baik
68	<2.313.625 modern	murah	Baik	Baik	Cukup
69	≥2.313.625 modern	murah	Baik	Baik	Cukup
70	<2.313.625 modern	murah	Cukup	Baik	Cukup
71	<2.313.625 modern	murah	Baik	Baik	Cukup
72	≥2.313.625 modern	murah	Baik	Baik	Cukup

	PFT.PLYN
37	memanfaatkan
38	memanfaatkan
39	memanfaatkan
40	memanfaatkan
41	memanfaatkan
42	memanfaatkan
43	memanfaatkan
44	memanfaatkan
45	memanfaatkan
46	memanfaatkan
47	memanfaatkan
48	memanfaatkan
49	memanfaatkan
50	memanfaatkan
51	memanfaatkan
52	memanfaatkan
53	memanfaatkan
54	memanfaatkan
55	memanfaatkan
56	memanfaatkan
57	memanfaatkan
58	memanfaatkan
59	memanfaatkan
60	memanfaatkan
61	memanfaatkan
62	memanfaatkan
63	memanfaatkan
64	memanfaatkan
65	memanfaatkan
66	memanfaatkan
67	memanfaatkan
68	memanfaatkan
69	memanfaatkan
70	tdkmemanfaatkan
71	memanfaatkan
72	memanfaatkan

NUNU 1 - Copy.sav

	NAMA	PEND. TERAKHIR	UMUR	JK
73	DIAN	TMT SD	47-56	perempuan
74	HAJRAH	TMT SD	47-56	perempuan
75	WIWIN	TMT SLTP	47-56	laki-laki
76	MARWAH	TMT SMA	27-36	perempuan
77	SALMAH	TMT SD	17-26	perempuan
78	EKO	TDK TMT SD	27-36	laki-laki
79	REZKI	TMT SD	17-26	perempuan
80	ABO	TDK TMT SD	17-26	laki-laki
81	MIRA	TMT SLTP	37-46	perempuan
82	MIRNA	TMT SD	47-56	perempuan
83	MIMING	TDK TMT SD	37-46	laki-laki
84	BATRIA	TDK TMT SD	37-46	laki-laki
85	ASMA	TDK SEKOLAH	37-46	perempuan
86	MAHMUD	TDK TMT SD	37-46	laki-laki
87	SITI	TMT SD	27-36	perempuan
88	ANI	TDK TMT SD	27-36	perempuan
89	AYU	TDK TMT SD	27-36	perempuan
90	FITRI	TDK TMT SD	17-26	perempuan
91	WALDI	TDK SEKOLAH	37-46	laki-laki
92	WATI	TDK SEKOLAH	47-56	perempuan
93	DIANA	TMT SD	37-46	perempuan
94	DILLA	TMT SMA	37-46	perempuan
95	KIKA	TMT SD	37-46	perempuan
96	IMMA	TDK TMT SD	17-26	perempuan
97	MINAH	TDK TMT SD	27-36	perempuan
98	JASAL	TMT SD	17-26	laki-laki
99	INDAH	TMT SD	27-36	perempuan
100	SARAH	TDK TMT SD	27-36	perempuan
101	MUSLIMIN	TDK TMT SD	17-26	laki-laki
102	BADO	TMT SD	27-36	laki-laki
103	MARLINA	TMT SD	27-36	perempuan
104	KAHAR	TMT SLTP	17-26	laki-laki
105	BADHTIAR	TMT SLTP	17-26	laki-laki
106	MUH. HARIS	TMT SD	27-36	laki-laki
107	KARTIA	TMT SD	27-36	perempuan
108	ALIMUDDIN	TDK TMT SD	17-26	laki-laki

12/28/16 10:13 AM

NUNU 1 - Copy.sav

	P.HASILAN	SOS.BUD	SOS.EK	SOS.PSIKO	KRT.PETUGAS
73	<2.313.625 tradisional	murah	Baik	Cukup	
74	<2.313.625 modern	murah	Baik	Baik	
75	<2.313.625 modern	murah	Baik	Baik	
76	<2.313.625 modern	murah	Baik	Cukup	
77	≥2.313.625 tradisional	murah	Baik	Cukup	
78	≥2.313.625 modern	murah	Baik	Baik	
79	<2.313.625 modern	murah	Baik	Baik	
80	<2.313.625 modern	murah	Baik	Cukup	
81	<2.313.625 modern	murah	Baik	Cukup	
82	≥2.313.625 modern	murah	Baik	Cukup	
83	≥2.313.625 modern	murah	Baik	Cukup	
84	<2.313.625 tradisional	murah	Cukup	Cukup	
85	≥2.313.625 modern	murah	Baik	Cukup	
86	<2.313.625 modern	murah	Baik	Cukup	
87	<2.313.625 modern	murah	Baik	Baik	
88	<2.313.625 modern	murah	Baik	Baik	
89	<2.313.625 modern	murah	Baik	Baik	
90	<2.313.625 modern	murah	Baik	Baik	
91	<2.313.625 modern	murah	Baik	Baik	
92	<2.313.625 modern	murah	Baik	Baik	
93	<2.313.625 modern	murah	Baik	Baik	
94	<2.313.625 modern	murah	Baik	Cukup	
95	<2.313.625 modern	murah	Baik	Baik	
96	≥2.313.625 modern	murah	Baik	Baik	
97	<2.313.625 modern	murah	Baik	Cukup	
98	≥2.313.625 modern	murah	Baik	Baik	
99	<2.313.625 modern	murah	Baik	Baik	
100	<2.313.625 modern	murah	Baik	Baik	
101	≥2.313.625 modern	murah	Baik	Baik	
102	<2.313.625 modern	murah	Baik	Baik	
103	<2.313.625 modern	murah	Baik	Cukup	
104	<2.313.625 modern	murah	Cukup	Baik	
105	<2.313.625 modern	murah	Baik	Baik	
106	≥2.313.625 modern	murah	Cukup	Cukup	
107	<2.313.625 modern	murah	Baik	Baik	
108	<2.313.625 modern	murah	Baik	Baik	

NUNU 1 - Copy.sav

	PFT.PLYN
73	memanfaatkan
74	memanfaatkan
75	memanfaatkan
76	memanfaatkan
77	memanfaatkan
78	memanfaatkan
79	memanfaatkan
80	memanfaatkan
81	memanfaatkan
82	memanfaatkan
83	memanfaatkan
84	tdkmemanfaatkan
85	memanfaatkan
86	memanfaatkan
87	memanfaatkan
88	memanfaatkan
89	memanfaatkan
90	memanfaatkan
91	memanfaatkan
92	memanfaatkan
93	memanfaatkan
94	memanfaatkan
95	memanfaatkan
96	memanfaatkan
97	memanfaatkan
98	memanfaatkan
99	memanfaatkan
100	memanfaatkan
101	memanfaatkan
102	memanfaatkan
103	tdkmemanfaatkan
104	tdkmemanfaatkan
105	memanfaatkan
106	tdkmemanfaatkan
107	memanfaatkan
108	memanfaatkan

NUNU 1 - Copy.sav

	NAMA	PEND.TERAKHIR	UMUR	JK
109	HARUDDIN US...	TDKTMT SD	17-26	laki-laki
110	NURDIN	TMT SD	27-36	laki-laki
111	IRWAN S.	TMT SLTP	37-46	laki-laki
112	DG. MANSYUR	TMT SD	47-56	laki-laki
113	FIRMAN	TMT SD	37-46	laki-laki
114	S. DG SIJA	TMT SLTP	47-56	laki-laki
115	RANGGA DG R...	TMT SD	37-46	laki-laki
116	IWAN	TMT SLTP	27-36	laki-laki
117	SUARDI	TMT SD	17-26	laki-laki
118	DG. BOLLO	TMT SLTP	37-46	perempuan
119	BAHAR	TDKTMT SD	37-46	laki-laki
120	SATUHANG	TDKTMT SD	37-46	laki-laki

NUNU 1 - Copy.sav

	P.HASILAN	SOS.BUD	SOS.EK	SOS.PSIKO	KRT.PETUGAS
109	<2.313.625 modern		murah	Baik	Baik
110	<2.313.625 modern		murah	Cukup	Baik
111	<2.313.625 modern		murah	Cukup	Baik
112	<2.313.625 tradisional		murah	Baik	Cukup
113	<2.313.625 modern		murah	Baik	Baik
114	<2.313.625 modern		murah	Baik	Baik
115	<2.313.625 modern		murah	Baik	Baik
116	<2.313.625 modern		murah	Baik	Baik
117	<2.313.625 modern		murah	Baik	Baik
118	≥2.313.625 modern		murah	Baik	Baik
119	<2.313.625 tradisional		murah	Cukup	Baik
120	<2.313.625 modern		murah	Baik	Cukup

NUNU 1 - Copy.sav

	PFT.PLYN
109	memanfaatkan
110	memanfaatkan
111	memanfaatkan
112	tdkmemanfaatkan
113	memanfaatkan
114	memanfaatkan
115	memanfaatkan
116	memanfaatkan
117	memanfaatkan
118	memanfaatkan
119	tdkmemanfaatkan
120	memanfaatkan

RIWAYAT HIDUP



Penulis dilahirkan pada tanggal 19 Februari 1994 di Ujung Pandang, Sulawesi Selatan dari pasangan Zainuddin Alrani (Alm) dan Dra. Hj. Maryati Z, M. Si. Penulis merupakan anak ketiga dari tiga bersaudara.

Penulis menempuh pendidikan formal dimulai dari tahun 2005 lulus dari Sekolah Dasar Impres Perumnas Antang 1. Pada tahun yang sama, penulis melanjutkan pendidikan di SMP 23 Makassar dan pada tahun 2011 penulis menamatkan pendidikan di Sekolah Menengah Atas (SMA) Negeri 12 Makassar. Alhamdulillah, pada tahun 2011 penulis melanjutkan pendidikan di Universitas Islam Negeri Alauddin Makassar pada Fakultas Kedokteran dan Ilmu Kesehatan Jurusan Kesehatan Masyarakat peminatan Administrasi Kebijakan Kesehatan (AKK).

Kontak personal

Email : nunuasyah1920@gmail.com

IG : nunu aisyah