

**PENERAPAN KOMUNIKASI PASIEN DAN KELUARGA BERDASARKAN  
STANDAR KOMISI AKREDITASI RUMAH SAKIT (KARS) 2012  
DI RUMAH SAKIT TK.II PELAMONIA MAKASSAR  
TAHUN 2016**



**SKRIPSI**

Diajukan untuk Memenuhi Salah Satu Syarat Meraih Gelar  
Sarjana Kesehatan Masyarakat Jurusan Kesehatan Masyarakat  
pada Fakultas Kedokteran dan Ilmu Kesehatan  
UIN Alauddin Makassar

Oleh :

**DWI KURNIA LESTARI ZULMI**

**70200112037**

**FAKULTAS KEDOKTERAN DAN ILMU KESEHATAN  
UIN ALAUDDIN MAKASSAR  
2016**

## **PERNYATAAN KEASLIAN SKRIPSI**

Dengan penuh kesadaran, penyusun yang bertanda tangan di bawah ini menyatakan bahwa skripsi ini benar adalah hasil karya penyusun sendiri. Jika di kemudian hari terbukti bahwa ia merupakan duplikat, tiruan, plagiat, atau dibuat oleh orang lain, maka skripsi dan gelar yang diperoleh karenanya batal demi hukum.

Gowa,      November 2016

Penyusun,

Dwi Kurnia Lestari Zulmi  
NIM: 70200112037



## KATA PENGANTAR



Puji syukur kehadiran Allah swt. Atas segala limpahan rahmat, berkah dan hidayah-Nya sehingga penulisan skripsi ini dapat diselesaikan. Salam dan shalawat atas junjungan Nabiullah Muhammad saw. yang telah menghantarkan manusia dari zaman jahiliyah menuju zaman peradaban pada saat ini, sehingga melahirkan insan-insan muda yang berwawasan dan berakhlak mulia.

Telah banyak kisah yang terukir dalam rangkaian perjalanan mengarungi waktu dalam rangka penyusunan tugas akhir ini. Episode suka dan duka terangkum dalam kisah ini sebagai bentuk harapan, kenangan dan tantangan.

Penulis menyadari bahwa skripsi ini dapat terselesaikan atas bantuan berbagai pihak yang bukan saja dengan kerelaan waktu dan tenaga dalam membantu penulis, juga dengan segenap hati, jiwa dan cinta yang tulus yang insyaAllah hanya terbalas oleh-Nya. Untuk itu, penulis mengucapkan terimakasih yang tak terhingga kepada ayahanda H. Muh. Ali, S.E. dan ibunda Dra. Hj. St. Suleha atas kasih sayang yang tak terhingga, dukungan yang tak kenal lelah dan senantiasa memberikan doa restu serta bantuan moril maupun material sehingga penulis dapat menyelesaikan studi di bangku kuliah. Semoga persembahan penyelesaian tugas akhir ini dapat menjadi kebanggaan dan kebahagiaan bagi semua orang.

Penghargaan setinggi-tingginya dan ucapan terimakasih banyak disampaikan dengan hormat atas bantuan semua pihak terutama kepada:

1. Prof. Dr. H. Musafir Pababbari, M.Si. selaku Rektor UIN Alauddin Makassar dan para Wakil Rektor I, II, III dan IV.



2. Dr. dr. Armyn Nurdin, M.Sc. selaku Dekan Fakultas Kedokteran dan Ilmu Kesehatan UIN Alauddin Makassar.
3. Hasbi Ibrahim, SKM., M.Kes. selaku Ketua Jurusan Kesehatan Masyarakat dan Azriful, SKM., M.Kes. selaku Sekertaris Jurusan Kesehatan Masyarakat Fakultas Kedokteran dan Ilmu Kesehatan UIN Alauddin Makassar.
4. Dr. St. Raodhah, SKM., M.Kes. dan Irviani Ibrahim, SKM., M.Kes. sebagai pembimbing yang dengan penuh kesabaran telah memberikan bimbingan, koreksi dan petunjuk dalam penyelesaian skripsi ini.
5. Dr. Nur Hidayah, S.Kep., Ns., M.Kes. dan Dr. H. Supardin, M.Hi. sebagai penguji kompetensi dan integrasi keislaman yang telah banyak membantu dalam penyelesaian skripsi ini.
6. Bapak dan Ibu Dosen Prodi Kesehatan Masyarakat Fakultas Kedokteran dan Ilmu Kesehatan UIN Alauddin Makassar yang telah menyumbangkan ilmu pengetahuannya.
7. Para dosen di lingkungan Fakultas Kedokteran dan Ilmu Kesehatan UIN Alauddin Makassar atas keikhlasannya memberikan ilmu yang bermanfaat selama proses studi serta segenap staf Akademik Tata Usaha di lingkungan Fakultas Kedokteran dan Ilmu Kesehatan UIN Alauddin Makassar yang banyak membantu penulis dalam berbagai urusan administrasi selama perkuliahan hingga penyelesaian skripsi ini.
8. Direktur Rumah Sakit Tk. II Pelamonia Makassar yang telah mengizinkan penulis untuk melakukan penelitian dalam rangka penyelesaian studi.

9. Pegawai bagian Administrasi, Rekam Medis, Keperawatan dan Bagian Akreditasi Rumah Sakit Tk. II Pelamonia Makassar yang telah membantu peneliti dalam memberikan informasi terkait penyusunan skripsi.
10. Buat keluarga besar saya yang telah menjadi inspirasi dan menjadi tambahan ilmu bagi saya dalam penyelesaian skripsi.
11. Nursyamsinar Bahar dan Cici Putri Anengsih yang telah banyak membantu dalam penyelesaian skripsi ini dan selalu memberi motivasi, semangat dan mendorong untuk selalu bersabar serta lebih maju.
12. Sahabat sekaligus saudari-saudariku yang telah memberikan dukungan dan membantu penulis dalam proses penyelesaian skripsi ini yaitu Azharatul Jannah, Rizky Amaliah Putri, Stovyanti Bundu, Jusfaegah, Syamsuryana Basri, Insyirah Abrar, Darmawati Putri, Fitrahmandhani T. dan Munriyani.
13. Seluruh Peminatan Manajemen Rumah Sakit Jurusan Kesehatan Masyarakat Fakultas Kedokteran dan Ilmu Kesehatan UIN Alauddin Makassar yang telah memberikan dukungan dan membantu penulis juga selama proses studi hingga penyelesaian skripsi.
14. Seluruh keluarga besar Jurusan Kesehatan Masyarakat Angkatan 2012 (ACHILLES) Fakultas Kedokteran dan Ilmu Kesehatan UIN Alauddin Makassar yang selalu setia dan selalu tetap solid.
15. Kepada informan penelitian atas kesediaannya untuk memberikan informasi kepada peneliti selama penelitian berlangsung.
16. Serta semua pihak yang telah membantu dalam menyelesaikan skripsi ini yang tidak dapat penulis sebutkan satu-persatu.

Akhirnya, penulis berharap semoga hasil penelitian ini dapat memberi manfaat bagi kita semua.

Gowa, Oktober 2016

Penyusun

Dwi Kurnia Lestari Zulmi

NIM: 70200112037

## DAFTAR ISI

HALAMAN JUDUL .....	i
PERNYATAAN KEASLIAN SKRIPSI .....	ii
LEMBAR PENGESAHAN .....	iii
KATA PENGANTAR .....	iv
DAFTAR ISI .....	viii
DAFTAR TABEL .....	xi
DAFTAR GAMBAR .....	xii
DAFTAR LAMPIRAN .....	xiii
ABSTRAK .....	xiv
<b>BAB I    PENDAHULUAN</b>	
A. Latar Belakang Masalah .....	1
B. Fokus Penelitian dan Deskripsi Fokus .....	5
C. Rumusan Masalah .....	6
D. Kajian Pustaka .....	7
E. Tujuan Penelitian .....	10
F. Manfaat Penelitian .....	10
<b>BAB II    TINJAUAN TEORETIS</b>	
A. Tinjauan tentang Rumah Sakit .....	12
1. Definisi Rumah Sakit .....	12
2. Fungsi Rumah Sakit .....	12
3. Jenis dan Klasifikasi Rumah Sakit .....	14
4. Akreditasi Rumah Sakit .....	15
5. Manajemen Komunikasi dan Informasi .....	18

B. Tinjauan tentang Komunikasi Pasien dan Keluarga .....	28
C. Tinjauan tentang Rekam Medis .....	31
1. Pengertian Rekam Medis .....	31
2. Tujuan dan Kegunaan Rekam Medis .....	32
3. Isi Rekam Medis .....	34
4. Standar Profesi Rekam Medis .....	35
5. Proses Pengolahan Berkas Rekam Medis .....	36
D. Kerangka Teori .....	54
<b>BAB III</b> <b>METODE PENELITIAN</b>	
A. Jenis Penelitian .....	56
B. Lokasi Penelitian .....	56
C. Pendekatan Penelitian .....	56
D. Subjek dan Objek Penelitian .....	57
E. Metode Pengumpulan Data .....	57
F. Instrumen Penelitian .....	58
G. Teknik Pengolahan dan Analisis Data .....	59
<b>BAB IV</b> <b>HASIL DAN PEMBAHASAN</b>	
A. Gambaran Umum dan Lokasi Penelitian .....	61
1. Sejarah Singkat .....	61
2. Kondisi Umum Lokasi Penelitian .....	62
3. Visi Rumah Sakit .....	64
4. Misi Rumah Sakit .....	64
5. Motto Rumah Sakit .....	64

B. Hasil Penelitian .....	65
1. Karakteristik Informan .....	65
2. Hasil Analisis Data .....	65
C. Pembahasan .....	73
BAB V    PENUTUP	
A. Kesimpulan .....	95
B. Saran .....	97
DAFTAR PUSTAKA .....	98
LAMPIRAN-LAMPIRAN	
DOKUMENTASI	

## DAFTAR TABEL

Tabel 1.1	Deskripsi Fokus Penelitian .....	6
Tabel 1.2	Penelitian Sebelumnya yang Sejenis dengan Penerapan KARS .....	7
Tabel 2.1	Jadwal Retensi Arsip .....	46
Tabel 2.2	Daftar Pertelaan Rekam Medis Inaktif .....	48
Tabel 4.1	Karakteristik Informan Berdasarkan Jenis Kelamin, Umur dan Pendidikan Tahun 2016 .....	63

## DAFTAR GAMBAR

Gambar 2.1 Contoh Berita Acara Pemusnahan .....	50
Gambar 2.2 Kerangka Teori Standar Akreditasi KARS .....	51



## **DAFTAR LAMPIRAN**

Lampiran 1. Lembar Permohonan untuk Menjadi Informan

Lampiran 2. Lembar Surat Persetujuan Informan

Lampiran 3. Lembar Data Demografi Informan

Lampiran 4. Catatan Lapangan

Lampiran 5. Pedoman Wawancara

Lampiran 6. Matriks Hasil Wawancara Informan

Lampiran 7. Surat Hasil Penelitian

Lampiran 8. Dokumentasi

## ABSTRAK

**Nama : Dwi Kurnia Lestari Zulmi**  
**NIM : 70200112037**  
**Judul : Penerapan Komunikasi Pasien dan Keluarga Berdasarkan Standar Komisi Akreditasi Rumah Sakit (KARS) di Rumah Sakit Tk. II Pelamonia Makassar Tahun 2016**

---

Lebih dari 70% tuntutan atas ketidakpuasan para pasien disebabkan karena komunikasi yang tidak terjalin dengan baik antara kedua belah pihak yaitu pemberi pelayanan dan penerima pelayanan. Hal lain yang menyedihkan adalah fakta bahwa lebih dari seratus ribu warga Indonesia berobat ke Singapura setiap tahunnya. Selain Singapura, tujuan berobat pasien asal Indonesia adalah Malaysia dan Ghuang Zou Cina. Salah satu faktor utama yang menyebabkan peningkatan kebiasaan berobat ke luar negeri karena hubungan dan cara berkomunikasi dengan dokter maupun perawat terhadap pasien dan keluarganya yang kurang baik.

Jenis penelitian ini merupakan penelitian kualitatif dengan pendekatan deskriptif. Data yang diperoleh dari hasil wawancara mendalam terhadap 4 informan dengan menggunakan pedoman wawancara mengenai asesmen pasien, akses terhadap informasi pelayanan, edukasi pasien dan keluarga serta pemberian informasi hak dan kewajiban pasien.

Hasil penelitian menunjukkan bahwa asesmen pasien dilaksanakan untuk memperoleh informasi khusus yaitu data diri, keluhan yang dialami dan kebutuhan pelayanan, juga dilakukan asesmen ulang untuk melihat respon terhadap pelayanan yang telah diberikan. Pasien dan keluarga dapat mengakses informasi di unit infokes. Edukasi dilaksanakan sesuai kebutuhan pasien dan keluarga, tersedia media tv sebagai edukasi dan materi edukasi berupa brosur dan leaflet serta tersedia bentuk verifikasi yaitu berupa catatan edukasi terintegrasi pasien/ keluarga. Tersedia informasi tertulis (formulir) pemberian hak dan kewajiban pasien serta menyediakan banner dan pernyataan tertulis mengenai hak dan kewajiban pasien di setiap ruang perawatan.

**Kata Kunci : Asesmen, Akses ke Pelayanan, Edukasi, Hak dan Kewajiban Pasien dan Keluarga, KARS, Manajemen Komunikasi dan Informasi**

## **BAB I**

### **PENDAHULUAN**

#### ***A. Latar Belakang Masalah***

Rumah sakit merupakan bagian penting dari sistem kesehatan. Rumah sakit adalah institusi pelayanan kesehatan yang menyelenggarakan pelayanan kesehatan perorangan secara paripurna yang menyediakan pelayanan rawat inap, rawat jalan dan gawat darurat. Pelayanan kesehatan paripurna adalah pelayanan kesehatan yang meliputi promotif, preventif, kuratif, dan rehabilitatif.<sup>1</sup>

Dalam memberikan pelayanan kesehatan, diharapkan setiap rumah sakit memberikan pelayanan yang berkualitas dan bermutu guna tercapai kepuasan pada pasien. Sebuah kualitas rumah sakit dapat berpengaruh pada citra rumah sakit sehingga akan meningkatkan daya saing. Mutu rumah sakit tidak hanya dilihat dari pelayanan medisnya saja tetapi juga dapat dilihat dengan adanya manajemen yang baik. Apabila manajemen rumah sakit diolah dengan baik maka mutu pelayanan rumah sakit dapat meningkat.

Manajemen merupakan ilmu terapan yang dapat dimanfaatkan di dalam berbagai organisasi untuk membantu manajer dalam memecahkan masalah. Berdasarkan pemikiran tersebut, manajemen juga dapat diterapkan di bidang kesehatan untuk membantu para manajer organisasi di bidang kesehatan dalam memecahkan masalah-masalah kesehatan masyarakat.<sup>2</sup> Menurut Notoatmodjo, manajemen kesehatan adalah penerapan manajemen umum dalam sistem

---

<sup>1</sup>Republik Indonesia, *Undang-Undang RI Nomor 44 Tahun 2009 Tentang Rumah Sakit*, bab I, pasal 1

<sup>2</sup>M. Fais Satrianegara, *Organisasi dan Manajemen Pelayanan Kesehatan* (Jakarta: Salemba Medika, 2014), h. 27.

pelayanan kesehatan sehingga yang menjadi objek atau sasaran manajemen (pelayanan kesehatan masyarakat) akan meningkat.<sup>3</sup>

Dalam bidang manajemen, rumah sakit mulai lebih efektif dalam memasarkan produk layanan dan menggunakan *information system* untuk penyelesaian tugas-tugas manajemen. Pola pengendalian sumber daya rumah sakit bergeser ke arah kemampuan manajemen. Manajer administrasi atau administrator rumah sakit sangat berperan dalam negosiasi dengan asuransi kesehatan, komisi-komisi akreditasi rumah sakit, dan sebagai juru bicara (humas) yang berhadapan dengan media publikasi dan masyarakat sehingga administrator dapat menjadi CEO (*Chief Executive Officer*) yang berwenang penuh dalam manajemen rumah sakit.<sup>4</sup>

Secara umum, mutu pelayanan kesehatan adalah derajat kesempurnaan pelayanan akan pelayanan kesehatan yang sesuai dengan standar profesi dan standar pelayanan dengan menggunakan potensi sumber daya yang tersedia di rumah sakit atau puskesmas secara wajar, efisien dan efektif serta diberikan secara aman dan memuaskan norma, etika, hukum, dan sosial budaya dengan memperhatikan keterbatasan serta kemampuan pemerintah dan masyarakat konsumen.<sup>5</sup> Mutu pelayanan kesehatan ini merupakan hal yang penting bagi rumah sakit dan merupakan salah satu kebutuhan dasar yang diperlukan setiap orang. Layanan kesehatan yang bermutu adalah suatu layanan yang dapat

---

<sup>3</sup>Notoadmodjo, "Ilmu Kesehatan Masyarakat Prinsip-prinsip Dasar," dalam Dedi Alamsyah, ed., *Manajemen Pelayanan Kesehatan* (Cet.II; Yogyakarta: Nuha Medika, 2012), h. 21.

<sup>4</sup>M. Fais Satriangera, *Organisasi dan Manajemen Pelayanan Kesehatan* (Jakarta: Salemba Medika, 2014), h. 142.

<sup>5</sup>M. Fais Satrianegara, *Organisasi dan Manajemen Pelayanan Kesehatan*, h. 198.

memenuhi kebutuhan dan diselenggarakan dengan cara sopan santun, tepat waktu, tanggap, dan memberikan layanan yang memuaskan.<sup>6</sup>

Sesuai dengan Undang-Undang Nomor 40 Tahun 2009 Tentang Rumah Sakit Pasal 40 ayat (1) disebutkan bahwa dalam upaya peningkatan mutu pelayanan rumah sakit wajib dilakukan akreditasi secara berkala minimal 3 (tiga) tahun sekali. Dari undang-undang tersebut, maka akreditasi rumah sakit penting untuk dilakukan dengan alasan agar tercipta budaya keselamatan dan kualitas pelayanan, sehingga senantiasa rumah sakit berusaha dalam meningkatkan mutu pelayanan yang dapat diintegrasikan dan dibudayakan ke dalam sistem pelayanan di rumah sakit.<sup>7</sup>

Akreditasi rumah sakit adalah pengakuan terhadap rumah sakit yang diberikan oleh lembaga independen penyelenggara akreditasi yang ditetapkan oleh menteri setelah dinilai bahwa rumah sakit tersebut memenuhi standar pelayanan rumah sakit yang berlaku untuk meningkatkan mutu pelayanan rumah sakit secara berkesinambungan.<sup>8</sup> Dalam hal ini, terdapat sebuah lembaga yang bertugas untuk mengawasi dan menetapkan mutu pelayanan rumah sakit tersebut yang disebut dengan Komisi Akreditasi Rumah Sakit (KARS).

KARS merupakan lembaga independen pelaksana akreditasi rumah sakit yang bersifat fungsional, non struktural dan bertanggung jawab kepada Menteri Kesehatan.<sup>9</sup> KARS mengembangkan standar akreditasi versi 2012 dimana standar ini memiliki kelebihan yaitu lebih berfokus pada pasien; kuat dalam proses, *output*

---

<sup>6</sup>Poewarni dan Sopacua, *Akreditasi Sebagai Upaya Peningkatan Mutu Pelayanan Rumah Sakit* (Buletin Penelitian Sistem Kesehatan Vol. 9, 2006), h. 125-133.

<sup>7</sup>Republik Indonesia, *Undang-Undang Nomor 44 Tahun 2009 tentang Rumah Sakit*, bab IX pasal 40

<sup>8</sup>Republik Indonesia, *Peraturan Menteri Kesehatan Nomor 012 Tahun 2012 tentang Akreditasi Rumah Sakit*, bab I, pasal 1

<sup>9</sup>Republik Indonesia, *Peraturan Menteri Kesehatan Nomor 417 Tahun 2011 tentang Komisi Akreditasi Rumah Sakit*, bab I, pasal 1

dan *outcome*; kuat pada implementasi serta melibatkan seluruh petugas dalam proses akreditasinya. Standar akreditasi versi 2012 memiliki standar akreditasi yang terdiri 4 standar yaitu Kelompok Standar Pelayanan Berfokus pada Pasien, Kelompok Standar Manajemen Rumah Sakit, Sasaran Keselamatan Pasien, dan Sasaran *Millenium Development Goals*. Salah satu standar penilaian dalam akreditasi rumah sakit pada kelompok standar manajemen rumah sakit yaitu manajemen komunikasi dan informasi.<sup>10</sup>

Standar manajemen komunikasi dan informasi ini terdiri dari beberapa bagian standar yaitu komunikasi dengan masyarakat; komunikasi dengan pasien dan keluarganya; komunikasi antar pemberi pelayanan di dalam dan ke luar rumah sakit; kepemimpinan dan perencanaan; rekam medis pasien; serta kumpulan data dan informasi.<sup>11</sup>

Memberikan asuhan keperawatan kepada pasien merupakan suatu upaya yang kompleks yang sangat bergantung pada komunikasi dan informasi. Gagalnya komunikasi dapat menjadi salah satu penyebab awal yang paling sering menyebabkan terjadinya insiden kecelakaan pasien.<sup>12</sup> Sebaliknya, komunikasi yang baik akan mempengaruhi pasien dan keluarganya dalam pengambilan keputusannya, apakah dia akan meneruskan berobat atau memilih cara lain. Kemampuan pemberi pelayanan berkomunikasi dengan pasien merupakan aspek penting yang dapat mempengaruhi keputusan pasien dan keluarganya.

Lebih dari 70% tuntutan atas ketidakpuasan para pasien disebabkan karena komunikasi yang tidak terjalin dengan baik antara kedua belah pihak yaitu

---

<sup>10</sup>Komisi Akreditasi Rumah Sakit, *Instrumen Akreditasi Rumah Sakit Standar Akreditasi Versi 2012, Edisi 1* (Jakarta: KARS, 2012).

<sup>11</sup>Komisi Akreditasi Rumah Sakit, *Instrumen Akreditasi Rumah Sakit Standar Akreditasi Versi 2012, Edisi 1* (Jakarta: KARS, 2012), h. 310-334.

<sup>12</sup>Joint Commission International. *Joint Commission International Accreditation Standards for Hospitals, 4<sup>th</sup> edition (Joint Commission International Standar Akreditasi Rumah Sakit, Edisi Ke-4)*, terj. Perhimpunan Rumah Sakit Seluruh Indonesia, h. 253.

pemberi pelayanan dan penerima pelayanan. Hal lain yang menyedihkan adalah fakta bahwa lebih dari seratus ribu warga Indonesia berobat ke Singapura setiap tahunnya. Selain Singapura, tujuan berobat pasien asal Indonesia adalah Malaysia dan Ghuang Zou Cina. Salah satu faktor utama yang menyebabkan peningkatan kebiasaan berobat ke luar negeri karena hubungan dan cara berkomunikasi dengan dokter maupun perawat terhadap pasien dan keluarganya yang kurang baik.<sup>13</sup>

Rumah Sakit Tk.II Pelamonia merupakan salah satu rumah sakit umum pemerintah tipe B di Kota Makassar dan merupakan satu-satunya rumah sakit umum pemerintah yang telah terakreditasi KARS. Rumah sakit ini diselenggarakan oleh TNI AD yang telah berhasil mencapai akreditasi penuh tingkat dasar 5 pelayanan sesuai Keputusan Dirjen Bina Pelayanan Medik Departemen Kesehatan Republik Indonesia dengan Nomor Keputusan: YM.01.10/III/3138/09 tanggal 13 Agustus 2009 dan juga telah mencapai akreditasi tingkat lengkap 16 pelayanan sesuai Keputusan Komite Akreditasi Rumah Sakit (KARS) Nomor: KARS-SERT/42/VIII/2011 tanggal 15 Agustus 2011.

Berdasarkan uraian tersebut, maka perlu untuk dilakukan penelitian mengenai penerapan komunikasi dengan pasien dan keluarga berdasarkan standar Komisi Akreditasi Rumah Sakit (KARS) 2012 di Rumah Sakit Tk.II Pelamonia Makassar Tahun 2016.

### **B. Fokus Penelitian dan Deskripsi Fokus**

Penelitian ini berfokus pada komunikasi dengan pasien dan keluarganya. Untuk menghindari penyimpangan atau kesalahpahaman dalam penelitian, maka diperlukan deskripsi fokus. Deskripsi fokus ini merupakan petunjuk kepada peneliti tentang variabel yang akan diteliti.

---

<sup>13</sup>Trikaloka H. Putri dan Achmad Fanani, *Komunikasi Kesehatan* (Cet.I; Yogyakarta: Merkid Press, 2013), h. 77-78.

Tabel 1.1 Deskripsi Fokus Penelitian

No	Variabel	Definisi
1	Asessmen pasien	Rumah sakit mengkaji, mengumpulkan data atau informasi pasien untuk melihat sejauh mana kebutuhan pasien tentang pelayanan kesehatan dan untuk menilai edukasi apa yang dibutuhkannya.
2	Akses ke pelayanan	Pasien dan keluarganya mendapat informasi mengenai pelayanan yang ditawarkan, hasil yang diharapkan dan perkiraan biaya dari pelayanan yang akan diberikan.
3	Edukasi Pasien dan Keluarga	Memberikan edukasi kepada pasien dan keluarganya dengan format bahasa yang mudah dimengerti dan dipahami.
4	Hak pasien dan keluarga	Rumah sakit menyediakan pernyataan tertulis tentang informasi hak dan tanggung jawab pasien dan keluarganya yang diberikan kepada pasien pada saat masuk baik rawat jalan maupun rawat inap.

### ***C. Rumusan Masalah***

Berdasarkan uraian latar belakang diatas, maka penulis merumuskan masalah yaitu “Bagaimana penerapan komunikasi dengan pasien dan keluarga berdasarkan standar Komisi Akreditasi Rumah Sakit (KARS) 2012 di Rumah Sakit Tk.II Pelamonia Makassar Tahun 2016?”



#### D. Kajian Pustaka

Tabel 1.2 Penelitian Sebelumnya yang sejenis dengan Penerapan KARS

No	Nama Peneliti	Judul Penelitian	Metode Penelitian	Hasil Penelitian
1	Zufron Yuda Prawira	Gambaran Kesiapan Akreditasi KARS Berdasarkan Standar MKI 16 (Manajemen Komunikasi dan Informasi) Di Rumah Sakit Bhakti Wira Tamtama Semarang Tahun 2015	Penelitian deskriptif dengan pendekatan studi kasus.	Dalam pelaksanaan standar akreditasi KARS terkait kerusakan DRM, petugas membiarkan DRM yang rusak dan tidak menggantinya dengan map yang baru. Penataan DRM kurang rapi dengan alasan dengan tidak adanya tracer petugas mengalami kesulitan dalam pengambilan. Petugas tidak menjalankan kebijakan tentang perlindungan akses DRM dari orang yang tidak berhak sehingga sulit mengetahui keberadaan DRM yang hilang atau tidak ada di bagian <i>filling</i> . Ketiga elemen penilaian pada MKI 16 belum terpenuhi karena 2 belum ada protapnya dan 1 yang sudah memiliki protap tetapi belum maksimal karena dalam peminjaman DRM petugas tidak menggunakan buku ekspedisi. Kendala yang dialami yaitu tidak adanya kebijakan, tidak adanya

				pokja, sarana dan prasarana yang tidak menunjang serta keterbatasan Sistem Manajemen Rumah Sakit (SIMRS).
2	Febrina Mega Pratama	Tinjauan Kesiapan Akreditasi KARS Bagian Manajemen Komunikasi dan Informasi (MKI) Standar MKI 19, MKI 19.1, MKI 19.1.1, MKI 19.2, MKI 19.3, MKI 19.4 Di RS Panti Wilasa DR.Cipto Semarang Tahun 2015	Penelitian deskriptif	Dalam mempersiapkan akreditasi KARS standar MKI 19-MKI 19.4 RS Panti Wilasa Dr.Cipto telah menetapkan pokja (kelompok kerja) yang mengelola standar MKI 19-MKI 19.4. memiliki 1 kebijakan penyelenggaraan rekam medis, 3 panduan (panduan pendaftaran, pengisian dokumen, dan panduan identifikasi pasien), 2 pedoman (Pedoman penyelenggaraan rekam medis dan pedoman organisasi) serta 7 (SOP). Sarana/prasaranan yang mendukung seperti alokasi nomor rekam medis dan folder dokumen, formulir rekam medis, buku ekspedisi, <i>password</i> pada setiap unit computer. Persentase pelaksanaan terhadap 27 butir elemen penilaian standar MKI 19-MKI 19,4 keseluruhan mencapai 77,78%.
3	Prihatin	Evaluasi Penyelenggaraan Rekam Medis Pasien	Penelitian eksploratif dengan metode deskriptif dengan	Penyelenggaraan rekam medis pasien dalam pemenuhan standar Akreditasi Rumah Sakit (KARS) di

		dalam Pemenuhan Standar Akreditasi Rumah Sakit (KARS) Di Rumah Sakit Muhammadiyah Selogiri	pendekatan kualitatif.	Rumah Sakit Muhammadiyah Selogiri dari 10 standar dengan elemen-elemen penilaian 41 elemen penilaian, 8 elemen tercapai penuh, 28 elemen tercapai sebagian dan 5 elemen tidak tercapai. Penyebab belum tepenuhnya elemenelemen penilaian reaktm medis pasien dalam standar Akreditasi Rumah Sakit (KARS) dikarenakan pengisian rekam medis yang kurang lengkap, bukti/dokumen pelaksanaan, SOP, kebijakan/SK kurang lengkap,SDM belum semua paham dan kurang dukungan manajemen dan program diklat.
--	--	--	------------------------	---

*Sumber: Data Sekunder*

## **E. Tujuan Penelitian**

### **1. Tujuan Umum**

Untuk menganalisis penerapan komunikasi dengan pasien dan keluarga berdasarkan Standar Komisi Akreditasi Rumah Sakit (KARS) 2012 di Rumah Sakit Tk.II Pelamonia Makassar

### **2. Tujuan Khusus**

- a. Untuk mengetahui bagaimana pihak rumah sakit dalam pelaksanaan asesmen pasien.
- b. Untuk mengetahui bagaimana pasien dan keluarganya dapat mengakses informasi.
- c. Untuk mengetahui bagaimana pemberian edukasi kepada pasien dan keluarganya.
- d. Untuk mengetahui bagaimana rumah sakit memberikan informasi hak pasien dan keluarganya.

## **F. Manfaat Penelitian**

### **1. Manfaat Bagi Rumah Sakit**

Dapat menjadi bahan masukan dalam penerapan komunikasi dengan pasien dan keluarga berdasarkan standar Komisi Akreditasi Rumah Sakit (KARS) 2012 serta sebagai bahan pertimbangan bagi manajemen dan pengembangan rumah sakit dalam peningkatan mutu pelayanan rumah sakit.

### **2. Manfaat Bagi Keilmuan**

Dapat menjadi bahan tambahan masukan materi dan pemberian informasi sebagai pembelajaran, peningkatan dan pengembangan ilmu pengetahuan bagi institusi pendidikan khususnya mengenai penerapan komunikasi dengan pasien dan

keluarga berdasarkan standar Komisi Akreditasi Rumah Sakit (KARS) 2012 di rumah sakit.

### **3. Manfaat Bagi Peneliti**

Dapat menjadikan tempat penelitian sebagai wadah belajar bagi peneliti, dapat memberikan bekal pengalaman yang nyata sebagai penerapan ilmu yang diperoleh selama penelitian dan memberikan tambahan pengetahuan dan wawasan khususnya mengenai penerapan komunikasi dengan pasien dan keluarga berdasarkan standar Komisi Akreditasi Rumah Sakit (KARS) 2012 di Rumah Sakit Tk.II Pelamonia Makassar.

## **BAB II**

### **TINJAUAN TEORETIS**

#### ***A. Tinjauan Tentang Rumah Sakit***

##### **1. Definisi Rumah Sakit**

Rumah sakit adalah pusat dimana pelayanan kesehatan masyarakat, pendidikan dan penelitian kedokteran diselenggarakan.<sup>14</sup> Sedangkan berdasarkan Peraturan Menteri Kesehatan Republik Indonesia Tentang Klasifikasi Rumah Sakit, yang dimaksudkan dengan rumah sakit adalah institusi pelayanan kesehatan yang menyelenggarakan pelayanan kesehatan perorangan secara paripurna yang menyediakan pelayanan rawat inap, rawat jalan, dan gawat darurat.<sup>15</sup>

Rumah sakit juga merupakan pusat pelayanan yang menyelenggarakan pelayanan medik dasar dan medik spesialis, pelayanan penunjang medis, pelayanan perawatan, baik rawat jalan, rawat inap maupun pelayanan instalasi. Rumah sakit sebagai salah satu sarana kesehatan dapat diselenggarakan oleh pemerintah, dan atau masyarakat.

##### **2. Fungsi Rumah Sakit**

Berdasarkan Undang-undang Republik Indonesia No. 44 Tahun 2009 tentang Rumah Sakit, menjelaskan bahwa rumah sakit mempunyai fungsi sebagai berikut :

- a. Penyelenggaraan pelayanan pengobatan dan pemulihan kesehatan sesuai dengan standar pelayanan rumah sakit.

---

<sup>14</sup>Association of Hospital Care, dalam Dedi Alamsyah, ed., *Manajemen Pelayanan Kesehatan*” (Cet. II; Yogyakarta: Nuha Medika, 2012), h. 100.

<sup>15</sup>Republik Indonesia, *Peraturan Menteri Kesehatan Nomor 340 Tahun 2010 tentang Klasifikasi Rumah Sakit*, bab I, pasal 1.

- b. Pemeliharaan dan peningkatan kesehatan perorangan melalui pelayanan kesehatan yang paripurna tingkat kedua dan ketiga sesuai kebutuhan medis.
- c. Penyelenggaraan pendidikan dan pelatihan sumber daya manusia dalam rangka peningkatan kemampuan dalam pemberian pelayanan kesehatan.
- d. Penyelenggaraan penelitian dan pengembangan serta penapisan teknologi bidang kesehatan dalam rangka peningkatan pelayanan kesehatan dengan memperhatikan etika ilmu pengetahuan bidang kesehatan.<sup>16</sup>

Rumah sakit melayani semua orang tanpa membeda-bedakan warna kulit, suku, ras, agama, dan strata sosial. Islam pun mengajarkan kita untuk selalu menghargai orang lain seperti yang tercantum dalam hadis no.5671:

عَنْ أَبِي هُرَيْرَةَ عَنِ النَّبِيِّ صَلَّى اللَّهُ عَلَيْهِ وَسَلَّمَ قَالَ مَنْ كَانَ يُؤْمِنُ بِاللَّهِ وَالْيَوْمِ الْآخِرِ فَلَا يُؤْذِ جَارَهُ  
وَمَنْ كَانَ يُؤْمِنُ بِاللَّهِ وَالْيَوْمِ الْآخِرِ فَلْيُكْرِمْ ضَيْفَهُ وَمَنْ كَانَ يُؤْمِنُ بِاللَّهِ وَالْيَوْمِ الْآخِرِ فَلْيَقُلْ خَيْرًا أَوْ  
لِيَصْمُتْ

Artinya:

Dari Abu Hurairah, Nabi Shallallahu 'Alaihi Wasallam bersabda: "Barangsiapa beriman kepada Allah dan hari Akhir, janganlah ia menyakiti tetangganya, barangsiapa beriman kepada Allah dan hari Akhir, hendaknya ia memuliakan tamunya, dan barangsiapa beriman kepada Allah dan hari Akhir, hendaknya ia berkata baik atau diam".<sup>17</sup>

Maksud dari hadis tersebut bahwa Islam mengajarkan kita untuk selalu menghargai orang lain, dimana Rasulullah memberikan tauladan kepada umatnya dalam hal pelayanan (*service*), bahwa Nabi benar-benar menghargai pelanggannya sebagaimana beliau menghargai dirinya sendiri. Dalam penelitian ini, juga dianjurkan untuk selalu senantiasa menghargai pelanggan (pasien) tanpa membeda-bedakan warna kulit, suku, ras, agama, dan strata sosial mereka.

---

<sup>16</sup>Republik Indonesia, *Undang-Undang Nomor 44 Tahun 2009 tentang Rumah Sakit*, bab III, pasal 5.

<sup>17</sup>HR. Bukhari

### 3. Jenis dan Klasifikasi Rumah Sakit

Menurut Undang-Undang No.44 Tahun 2009 tentang rumah sakit, rumah sakit dapat dibagi berdasarkan jenis pelayanan dan pengelolaannya. Berikut adalah klasifikasi rumah sakit:

#### a. Klasifikasi berdasarkan Jenis Pelayanan

Berdasarkan jenis pelayanan yang diberikan, rumah sakit dikategorikan menjadi 2 yaitu Rumah Sakit Umum dan Rumah Sakit Khusus. Rumah Sakit Umum merupakan rumah sakit yang memberikan pelayanan kesehatan pada semua bidang dan jenis penyakit. Klasifikasi rumah sakit umum terdiri dari: Rumah Sakit Umum Kelas A; Rumah Sakit Umum Kelas B; Rumah Sakit Umum Kelas C; Dan Rumah Sakit Umum Kelas D. Sedangkan Rumah Sakit Khusus merupakan rumah sakit yang memberikan pelayanan utama pada satu bidang atau satu jenis penyakit tertentu berdasarkan disiplin ilmu, golongan umur, organ, jenis penyakit, atau kekhususan lainnya. Klasifikasi rumah sakit khusus terdiri dari: Rumah Sakit Khusus Kelas A; Rumah Sakit Khusus Kelas B; dan Rumah Sakit Khusus Kelas C.<sup>18</sup>

#### b. Klasifikasi berdasarkan Pengelolaan/Kepemilikan

Berdasarkan pengelolaan/kepemilikannya, rumah sakit dapat dibagi menjadi 2 yaitu Rumah Sakit Publik dan Rumah Sakit Privat. Rumah Sakit Publik ini terdiri dari beberapa jenis yaitu: yang langsung dikelola oleh Departemen Kesehatan; rumah sakit Pemerintah Daerah (PEMDA); rumah sakit Angkatan Bersenjata Republik Indonesia (ABRI); dan rumah sakit Badan Usaha Milik Negara (BUMN). Sedangkan

---

<sup>18</sup>Republik Indonesia, *Undang-Undang Nomor 44 Tahun 2009 tentang Rumah Sakit*, bab VI, pasal 19 dan 24.



Rumah Sakit Privat merupakan rumah sakit yang dikelola oleh badan hukum, yayasan, ataupun lembaga.<sup>19</sup>

#### **4. Akreditasi Rumah Sakit**

Dalam Undang-Undang No.44 Tahun 2009 Pasal 40, dijelaskan bahwa dalam upaya peningkatan mutu pelayanan rumah sakit wajib dilakukan akreditasi secara berkala minimal 3 tahun sekali.<sup>20</sup> Akreditasi rumah sakit merupakan pengakuan terhadap rumah sakit yang diberikan oleh lembaga independen penyelenggara akreditasi yang ditetapkan oleh Menteri, setelah dinilai bahwa rumah sakit itu memenuhi standar pelayanan rumah sakit yang berlaku untuk meningkatkan mutu pelayanan rumah sakit secara berkesinambungan.<sup>21</sup>

Terdapat sebuah lembaga yang bertugas untuk mengawasi dan menetapkan mutu pelayanan rumah sakit yang disebut KARS. KARS adalah singkatan dari Komisi Akreditasi Rumah Sakit dimana merupakan lembaga independen pelaksana akreditasi rumah sakit yang bersifat fungsional, non-struktural, dan bertanggung jawab kepada Menteri yang bertugas untuk mengawasi dan menetapkan mutu pelayanan rumah sakit. KARS sejak tahun 1995 telah menetapkan adanya tiga jenjang kelengkapan akreditasi mulai dari 5 (lima) pelayanan, 12 (dua belas) pelayanan dan 16 (enam belas) pelayanan. Setelah disurvei, rumah sakit dapat saja lulus penuh, lulus bersyarat atau tidak lulus.<sup>22</sup>

---

<sup>19</sup>Republik Indonesia, *Undang-Undang Nomor 44 Tahun 2009 tentang Rumah Sakit*, bab VI, pasal 20 dan 21.

<sup>20</sup>Republik Indonesia, *Undang-Undang Nomor 44 Tahun 2009 tentang Rumah Sakit*, bab IX, pasal 40.

<sup>21</sup>Republik Indonesia, *Peraturan Menteri Kesehatan Nomor 012 Tahun 2012 tentang Akreditasi Rumah Sakit*, bab I, pasal 1.

<sup>22</sup>Republik Indonesia, *Peraturan Menteri Kesehatan Nomor 417 Tahun 2011 tentang Komisi Akreditasi Rumah Sakit*, bab I, pasal 1.

Akreditasi rumah sakit bertujuan untuk:

- a. Untuk meningkatkan mutu pelayanan rumah sakit
- b. Untuk meningkatkan keselamatan pasien rumah sakit
- c. Untuk meningkatkan perlindungan bagi pasien, masyarakat, sumber daya manusia rumah sakit dan rumah sakit sebagai institusi
- d. Untuk mendukung program pemerintah di bidang kesehatan.<sup>23</sup>

Proses akreditasi tersebut dirancang untuk menciptakan budaya keselamatan dan budaya kualitas dalam suatu organisasi pelayanan kesehatan, sehingga organisasi itu akan senantiasa berusaha meningkatkan mutu proses perawatannya. Dengan demikian manfaat adanya akreditasi rumah sakit ini adalah sebagai berikut:

- a. Meningkatkan kepercayaan masyarakat bahwa rumah sakit itu menitikberatkan sasarannya pada keselamatan pasien dan kualitas perawatan yang diberikan.
- b. Menyediakan lingkungan kerja yang aman dan efisiensi sehingga karyawan akan merasa puas.
- c. Bernegosiasi dengan sumber daya pendanaan yang akan menanggung biaya perawatan berdasarkan data kualitas perawatan yang disediakan.
- d. Mendengarkan pasien dan keluarganya, menghormati hak-hak mereka dan melibatkan mereka sebagai mitra dalam proses perawatan.
- e. Menciptakan budaya mau belajar dari laporan-laporan kasus efek samping yang dicatat berdasarkan waktu kejadian dan hal-hal lain terkait dengan keselamatan.

---

<sup>23</sup>Republik Indonesia, *Peraturan Menteri Kesehatan Nomor 012 Tahun 2012 tentang Akreditasi Rumah Sakit*, bab I, pasal 2.

- f. Membangun kepemimpinan yang mengutamakan kerja sama. Kepemimpinan ini menetapkan prioritas untuk dan demi terciptanya kepemimpinan berkelanjutan agar dapat meraih kualitas dan keselamatan pasien di segala tingkatan.<sup>24</sup>

Standar akreditasi yang diselenggarakan dalam KARS versi 2012 adalah sebagai berikut:

- a. Kelompok Standar Pelayanan yang Berfokus Pada Pasien
  - 1) Akses ke Pelayanan dan Kontinuitas Pelayanan (APK)
  - 2) Hak Pasien dan Keluarga (HPK)
  - 3) *Assessment* Pasien (AP)
  - 4) Pelayanan Pasien (PP)
  - 5) Pelayanan Anestesi dan Bedah (PAB)
  - 6) Manajemen Penggunaan Obat (MPO)
  - 7) Pendidikan Pasien dan Keluarga (PPK)
- b. Kelompok Standar Manajemen Rumah Sakit
  - 1) Peningkatan Mutu dan Keselamatan Pasien (PMKP)
  - 2) Pencegahan dan Pengendalian Infeksi (PPI)
  - 3) Tata Kelola, Kepemimpinan dan Pengarahan (TKP)
  - 4) Manajemen Fasilitas dan Keselamatan (MFK)
  - 5) Kualifikasi dan Pendidikan Staf (KPS)
  - 6) Manajemen Komunikasi dan Informasi (MKI)
- c. Sasaran Keselamatan Pasien
  - 1) Ketetapan Identifikasi Pasien

---

<sup>24</sup>Joint Commission International, *Joint Commission International Accreditation Standards for Hospitals, 4<sup>th</sup> edition (Joint Commission International Standar Akreditasi Rumah Sakit, Edisi Ke-4)*, terj. Perhimpunan Rumah Sakit Seluruh Indonesia (Jakarta: Gramedia, 2011), h. 1.

- 2) Peningkatan Komunikasi yang Efektif
  - 3) Peningkatan Keamanan Obat yang Perlu Diwaspadai
  - 4) Kepastian Tepat Lokasi, Tepat Prosedur dan Tepat Pasien Operasi
  - 5) Pengurangan Risiko Infeksi Terkait Pelayanan Kesehatan
  - 6) Pengurangan Risiko Pasien Jatuh
- d. Sasaran *Millenium Development Goals (MDG's)*
- 1) Penurunan Angka Kematian Bayi dan Peningkatan Kesehatan Ibu
  - 2) Penurunan Angka Kesakitan HIV/AIDS
  - 3) Penurunan Angka Kesakitan TB

#### **5. Manajemen Komunikasi dan Informasi (MKI)**

Salah satu standar dalam akreditasi rumah sakit yaitu kelompok standar manajemen rumah sakit. Di rumah sakit bukan hanya pelayanan yang harus baik tetapi juga manajemen harus baik pula karena pengelolaan rumah sakit dapat dilihat dengan adanya manajemen rumah sakit yang baik. Manajemen rumah sakit ini terdiri dari beberapa standar, salah satunya adalah Manajemen Komunikasi dan Informasi.<sup>25</sup>

Secara harfiah, komunikasi berasal dari bahasa latin "*communis*" yang berarti keadaan yang biasa untuk membagi. Dengan kata lain, komunikasi adalah suatu proses dalam upaya membangun keadaan untuk saling berbagi dan pengertian. Segala asuhan keperawatan yang dilakukan kepada pasien merupakan upaya rumit yang sangat bergantung pada komunikasi dan informasi yang diberikan. Gagalnya komunikasi ini menjadi salah satu penyebab awal yang paling umum dari terjadinya insiden yang dapat mencelakakan pasien. Sebaliknya, adanya komunikasi yang baik

---

<sup>25</sup>Komisi Akreditasi Rumah Sakit, *Instrumen Akreditasi Rumah Sakit Standar Akreditasi Versi 2012, Edisi 1* (Jakarta: KARS, 2012), h. 310.

dapat mempengaruhi emosional pasien dalam pengambilan keputusan tentang rencana yang akan disetujui selanjutnya.

Dalam menyediakan, mengkoordinasikan dan mengintegrasikan layanannya, rumah sakit bergantung pada informasi tentang ilmu perawatan, tentang pasien itu sendiri, perawatan yang telah diberikan, hasil dari perawatan itu, dan kinerja rumah sakit. Seperti layaknya sumber daya manusia, material dan keuangan, informasi merupakan sumber daya yang juga harus diolah dengan baik secara efektif oleh pimpinan rumah sakit. Setiap rumah sakit berusaha memperoleh, mengolah dan menggunakan informasi tersebut untuk meningkatkan kesejahteraan pasien dan kinerja rumah sakit baik secara keseluruhan maupun individu.<sup>26</sup>

Dalam kelompok manajemen komunikasi dan informasi ini terdiri dari beberapa standar yaitu sebagai berikut:

a. Komunikasi dengan masyarakat

Menurut *Health Communication Partnership's MMC Health Communication Materials Database*, komunikasi kesehatan adalah seni dan teknik penyebarluasan informasi dan memotivasi individu, mendorong lahirnya lembaga atau institusi baik sebagai peraturan ataupun sebagai organisasi di kalangan *audiens* yang mengatur perhatian terhadap kesehatan. Komunikasi kesehatan meliputi informasi tentang pencegahan penyakit, promosi kesehatan, kebijaksanaan pemeliharaan kesehatan, regulasi bisnis dalam bidang kesehatan, yang sejauh

---

<sup>26</sup>Joint Commission International, *Joint Commission International Accreditation Standards for Hospitals, 4<sup>th</sup> edition (Joint Commission International Standar Akreditasi Rumah Sakit, Edisi ke-4)*, terj. Perhimpunan Rumah Sakit Seluruh Indonesia (Jakarta: Gramedia, 2011), h. 253.

mungkin mengubah dan memperbaharui kualitas individu dalam suatu komunikasi atau masyarakat dengan mempertimbangkan aspek ilmu pengetahuan dan etika.<sup>27</sup>

Maksud dari standar ini adalah rumah sakit mengidentifikasi mana saja komunitas dan populasi pasien mereka serta menyusun rencana komunikasi yang berkesinambungan. Rumah sakit berkomunikasi dengan masyarakat untuk mempermudah akses layanan dan akses informasi tentang layanan perawatannya. Komunikasi tersebut dapat secara langsung ditujukan kepada individu, melalui media massa dan melalui lembaga dalam komunitas atau pihak ketiga. Jenis informasi yang disampaikan meliputi informasi tentang layanan, jam kegiatan kerja, proses untuk mendapatkan perawatan, dan tentang kualitas layanan yang disediakan kepada masyarakat. Informasi tersebut sesuai dengan firman Allah dalam QS. al-Nisa/4: 9:

وَلْيَخْشَ الَّذِينَ لَوْ تَرَكَوْا مِنْ خَلْفِهِمْ ذُرِّيَّةً ضِعْفًا خَافُوا عَلَيْهِمْ فَلْيَتَّقُوا اللَّهَ  
وَلْيَقُولُوا قَوْلًا سَدِيدًا ٩

Terjemahnya:

Dan hendaklah takut kepada Allah orang-orang yang seandainya meninggalkan di belakang mereka anak-anak yang lemah, yang mereka khawatir terhadap (kesejahteraan) mereka. Oleh sebab itu, hendaklah mereka bertakwa kepada Allah dan hendaklah mereka mengucapkan perkataan yang benar.<sup>28</sup>

Allah SWT berfirman dalam ayat ini hendaklah takut kepada Allah orang-orang yang meninggalkan mereka anak-anak dan ahli waris yang lemah, janganlah sampai membuat wasiat yang akan membawa mudharat dan mengganggu kesejahteraan mereka yang ditinggalkan itu. Pembicaraan dalam ayat ini masih

---

<sup>27</sup>Kokom Komariah, dkk, "Pola Komunikasi Kesehatan dalam Pelayanan dan Pemberian Informasi mengenai Penyakit TBC pada Puskesmas di Kabupaten Bogor", tinjauan terhadap buku Dasar-dasar Komunikasi Antarbudaya, oleh Alo Liliweri, *Kajian Komunikasi* vol. 1 no. 2 (Desember, 2013), h. 175.

<sup>28</sup>Kementerian Agama RI, *Al-Qur'an dan Terjemahnya* (Jakarta: Kementerian Agama RI, 2010), h. 116.

berkisar tentang para wali dan orang-orang yang diwasiati, yaitu mereka yang dititipi anak-anak yatim. Juga tentang perintah terhadap mereka agar memperlakukan anak yatim dengan baik, berbicara kepada mereka sebagaimana berbicara kepada anak-anaknya, yaitu dengan halus, baik dan sopan.

Manusia sekali-kali tidak boleh berlaku zalim terhadap anak-anak yatim. Hendaklah mereka merasa takut terhadap keturunannya yang lemah akan menerima perlakuan zalim sebagaimana yang dirasakan oleh anak-anak yatim. Bertakwalah kepada Allah dalam menghadapi anak-anak yatim, berbicaralah dengan ucapan yang mengarah kepada kebenaran tanpa berlaku zalim kepada siapapun.<sup>29</sup>

Berdasarkan ayat tersebut, maka dalam berkomunikasi, kita harus menyampaikan kebenaran, faktual, dan jujur dengan tutur kata yang baik. Dalam memberikan komunikasi dengan masyarakat, maka harus memberi informasi yang sesuai dengan kenyataan yang dapat disampaikan baik secara langsung, melalui media massa ataupun melalui lembaga dalam komunitas masyarakat atau pihak ketiga.

b. Komunikasi dengan pasien dan keluarganya

Para pasien dan keluarganya membutuhkan informasi lengkap mengenai perawatan dan layanan yang ditawarkan oleh rumah sakit serta bagaimana mengakses layanan tersebut. Penyediaan informasi tersebut sangat penting dalam membangun komunikasi yang terbuka dan saling percaya diantara pasien, keluarganya dan rumah sakit. Informasi tersebut membantu menyesuaikan harapan pasien dengan kemampuan rumah sakit. Informasi mengenai sumber alternatif perawatan dan

---

<sup>29</sup>M. Quraish Shihab, *Tafsir Al- Misbah Pesan, Kesan dan Keserasian Al- Qur'an*, (Jakarta: Lentera Hati, 2002), h. 355.

layanan juga tersedia apabila perawatan yang dibutuhkan sudah berada di luar misi dan kemampuan rumah sakit.

Pasien hanya dapat membuat keputusan dan berpartisipasi dalam proses perawatan jika mereka memahami informasi yang diberikan kepada mereka. Pendidikan juga perlu dilakukan oleh rumah sakit untuk membantu pasien dan keluarganya untuk lebih memahami mengenai perawatan dan layanan yang akan diberikan. Dengan demikian, format dan bahasa yang digunakan ketika berkomunikasi dan memberikan pendidikan kepada pasien dan keluarganya perlu mendapat perhatian khusus. Pemahaman terhadap bahasa yang digunakan sangat penting, anggota keluarga atau juru bahasa/penerjemah diperlukan untuk membantu memberikan pemahaman atau menerjemahkan materi. Selain itu, dalam memberikan komunikasi, informasi dan pendidikan perlu memperhatikan keterbatasan anggota keluarga terutama bagi anak-anak agar mereka dapat memahami adanya kesulitan yang dialami oleh pasien.<sup>30</sup> Hal tersebut sesuai dengan firman Allah dalam QS. Thaahaa/20: 43-44:

أَذْهَبَا إِلَىٰ فِرْعَوْنَ إِنَّهُ طَغَىٰ ۖ ٤٣ فَقَوْلَا لَهُ قَوْلًا لَّيِّنًا لَّعَلَّهُ يَتَذَكَّرُ أَوْ يَخْشَىٰ ۖ ٤٤

Terjemahnya:

Pergilah kamu berdua kepada Fir'aun, sesungguhnya dia telah melampaui batas; maka berbicaralah kamu berdua kepadanya dengan kata-kata yang lemah lembut, mudah-mudahan ia ingat atau takut.<sup>31</sup>

Didalam ayat ini terdapat pelajaran yang sangat berharga, yaitu bahwa Fir'aun benar-benar berada di puncak keangkuhan dan kesombongan, sedangkan pada saat itu Musa merupakan makhluk pilihan Allah. Berdasarkan hal tersebut,

---

<sup>30</sup>Kementerian Kesehatan Republik Indonesia, *Standar Akreditasi Rumah Sakit* (Jakarta: Kementerian Kesehatan RI, 2011), h. 144.

<sup>31</sup>Kementerian Agama RI, *Al-Qur'an dan Terjemahnya* (Jakarta: Kementerian Agama RI, 2010), h. 480.



Allah Ta'ala memerintahkan Musa untuk berbicara kepada Fir'aun dengan lemah lembut. Mengenai firman Allah “maka berbicaralah kamu berdua kepadanya dengan kata-kata yang lemah lembut,” dari Ikrimah, dia mengatakan: “Katakanlah tidak ada Ilah (yang haq) selain Allah.” ‘Amr bin ‘Ubaid meriwayatkan dari al-Hasan al-Bashri tentang firman-Nya, sampaikanlah kepadanya kata-kata bahwa kamu mempunyai Rabb dan kamu juga mempunyai tempat kembali, dan sesungguhnya di hadapanmu terdapat surga dan neraka.<sup>32</sup>

Dari pendapat-pendapat mereka itu dapat dihasilkan kesimpulan bahwa seruan keduanya (Musa dan Harun) kepada Fir'aun disampaikan dengan lemah lembut, agar hal itu bisa menyentuh jiwa, lebih mendalam dan mengenai sasaran. Sehingga, dalam berkomunikasi dengan pasien dan keluarganya harus dengan pembicaraan yang lemah lembut, dengan suara yang enak didengar dan penuh dengan keramahan sehingga mudah untuk dipahami dan dapat menyentuh hati. Berkomunikasi dengan baik tidak mengeraskan suara, tidak membentak atau meninggikan suara.

#### c. Komunikasi antar praktisi kesehatan didalam dan diluar rumah sakit

Komunikasi yang efektif harus dilaksanakan di seluruh rumah sakit yang sangat tergantung pada kepemimpinan. Dengan demikian, pemimpin rumah sakit harus memahami dinamika komunikasi antara lain antar dan antara kelompok professional; unit-unit struktural seperti departemen; antara kelompok professional dan nonprofessional; antara professional kesehatan dan manajemen; antara

---

<sup>32</sup>Abdullah, *Lubaabut Tafsir Min Ibni Katsir (Tafsir Ibnu Katsir Jilid 1)*, terj. M. Abdul Ghoffar E.M (Bogor: Pustaka Imam Asy-Syafi'i, 2004), h. 384.

professional kesehatan dan pihak keluarga; dan komunikasi dengan organisasi di luar rumah sakit.

Untuk mengkoordinasikan dan mengintegrasikan asuhan perawatan pasien, pimpinan mengembangkan budaya yang menekankan kerja sama dan komunikasi. Saluran komunikasi rutin baik yang bersifat klinis maupun nonklinis dikembangkan antara pihak tata kelola dan manajemen. Komunikasi dan pertukaran informasi mengenai perawatan pasien dan respons terhadap perawatan dikomunikasikan diantara dan antar tenaga kesehatan professional. Informasi penting dapat dikomunikasikan melalui lisan, tertulis atau elektronik. Informasi yang dikomunikasikan biasanya meliputi status kesehatan pasien; ringkasan perawatan yang diberikan; dan respon pasien terhadap perawatan.<sup>33</sup>

d. Kepemimpinan dan perencanaan

Informasi yang disusun dan digunakan selama pasien dirawat bertujuan untuk mengelola sebuah rumah sakit yang aman dan efektif. Untuk dapat memperoleh dan menyediakan informasi tersebut diperlukan perencanaan yang efektif. Kebutuhan berbagai informasi dari sumber terhadap prioritas informasi mempengaruhi strategi manajemen informasi yang dipilih sesuai dengan kemampuan rumah sakit. Strategi tersebut disesuaikan dengan besar-kecilnya rumah sakit, tingkat kerumitan layanan, ketersediaan staf yang terlatih, dan sumber daya manusia serta teknis lainnya.

Perencanaan juga perlu mempertimbangkan misi rumah sakit, jenis pelayanan yang diberikan, sumber daya, akses teknologi yang dapat dicapai, dan dukungan komunikasi efektif diantara pemberi pelayanan. Rumah sakit harus

---

<sup>33</sup>Kementerian Kesehatan Republik Indonesia, *Standar Akreditasi Rumah Sakit*, h. 146.

menjaga kerahasiaan dan privasi pasien. Harus diperhatikan adanya keseimbangan antara data yang bisa dibuka dan data yang harus dijaga kerahasiaannya. Adanya kebijakan dan prosedur yang menangani prosedur keamanan dalam memberikan akses data dan informasi hanya kepada yang berwenang.<sup>34</sup>

Dalam hal perencanaan ini, terdapat ayat yang menganjurkan kepada para manajer atau pemimpin untuk menentukan sikap dalam proses perencanaan yaitu dalam firman Allah QS. an-Nahl/16: 90:

﴿إِنَّ اللَّهَ يَأْمُرُ بِالْعَدْلِ وَالْإِحْسَانِ وَإِيتَايَ ذِي الْقُرْبَىٰ وَيَنْهَىٰ عَنِ الْفَحْشَاءِ وَالْمُنْكَرِ وَالْبَغْيِ يَعِظُكُمْ لَعَلَّكُمْ تَذَكَّرُونَ ۙ﴾<sup>35</sup>

Terjemahnya:

Sesungguhnya Allah menyuruh (kamu) berlaku adil dan berbuat kebajikan, memberi kepada kaum kerabat, dan Allah melarang dari perbuatan keji, kemungkaran dan permusuhan. Dia memberi pengajaran kepadamu agar kamu dapat mengambil pelajaran.<sup>35</sup>

Allah Ta'ala memberitahukan bahwa Dia memerintahkan hamba-hambanya untuk berbuat adil, yakni mengambil sikap tengah dan penuh keseimbangan, serta menganjurkan untuk berbuat kebaikan. Dia juga memerintahkan untuk menyambung silaturahmi. Mengenai sebab turunnya ayat al-Quran ini, telah disebutkan sebuah hadis hasan yang diriwayatkan oleh Imam Ahmad, Abu Nadhar memberitahu kami, 'Abdul Hamid memberitahu kami, Syahr memberitahuku, 'Abdullah bin 'Abbas memberitahuku, dia bercerita, ketika Rasulullah duduk-duduk di beranda rumahnya, tiba-tiba 'Utsman bin Mazh'un berjalan melewati beliau seraya memberi senyum kepada beliau, maka Rasulullah bertanya: "Tidakkah engkau duduk sejenak?" 'Utsman pun menjawab: "Ya." Kemudian Rasulullah pun duduk

<sup>34</sup>Kementerian Kesehatan Republik Indonesia, *Standar Akreditasi Rumah Sakit*, h. 147-148.

<sup>35</sup>Kementerian Agama RI, *Al-Qur'an dan Terjemahnya* (Jakarta: Kementerian Agama RI, 2010), h. 415.

menghadap ke kiblat, dan ketika beliau tengah berbincang dengan ‘Utsman, tiba-tiba beliau membuka matanya ke langit seraya memandangnya, lalu sejenak beliau memandang ke langit. Kemudian beliau mengarahkan pandangan beliau ke sebelah kanan di tanah, lalu beliau berpaling dari teman duduknya.<sup>36</sup>

Berdasarkan ayat tersebut, maka dalam melakukan perencanaan, pemimpin harus merencanakan sesuatu dengan baik dengan memikirkan segala manfaat dan dampak yang akan ditimbulkan baik terhadap pasien, tenaga kesehatan ataupun terhadap rumah sakit.

#### e. Rekam medis pasien

Setiap pasien yang diperiksa atau diobati di dalam rumah sakit baik sebagai pasien rawat jalan, rawat inap maupun pasien gawat darurat memiliki catatan klinis yang biasa disebut dengan rekam medis pasien. Rekam medis merupakan berkas yang menyatakan siapa, apa, mengapa, dimana, kapan, dan bagaimana pelayanan yang diberikan kepada pasien selama masa perawatan yang memuat pengetahuan mengenai pasien dan pelayanan yang diperolehnya serta memuat informasi yang cukup untuk mengidentifikasi pasien, membenarkan diagnosis dan pengobatan serta merekam hasilnya.<sup>37</sup>

Rekam medis juga merupakan fakta yang berkaitan dengan keadaan pasien, riwayat penyakit dan pengobatan masa lalu serta saat ini yang tertulis oleh profesi kesehatan yang memberikan pelayanan kepada pasien tersebut. Salah satu aspek

---

<sup>36</sup>Abdullah, *Lubaabut Tafsir Min Ibni Katsir (Tafsir Ibnu Katsir Jilid 1)*, terj. M. Abdul Ghoffar E.M (Bogor: Pustaka Imam Asy-Syafi'i, 2004), h. 96-98.

<sup>37</sup>Dian Mawarni dan Ratna Dwi Wulandari, "Identifikasi Ketidaklengkapan Rekam Medis Pasien Rawat Inap Rumah Sakit Muhammadiyah Lamongan", tinjauan terhadap buku *Health Information Management, Tenth Edition*, oleh Edna K Huffman, *Administrasi Kesehatan Indonesia* vol. 1 no.2 (April, 2013), h. 193.

menjaga keamanan informasi pasien adalah dengan menentukan siapa saja yang mempunyai wewenang dalam mengakses rekam medis pasien tersebut. proses tersebut untuk menjamin bahwa hanya individu yang diberi wewenang yang mengisi dan meminjam berkas rekam medis pasien. Kebijakan juga harus meliputi bagaimana proses pengisian dokumen, koreksi dan pemusnahan rekam medis.

f. Kumpulan data dan informasi

Informasi adalah hasil pengolahan data menjadi sebuah bentuk yang mempunyai arti bagi penerimanya dan bermanfaat dalam mengambil keputusan saat ini ataupun di masa akan datang. Informasi yang diberikan harus berkualitas, baik dan lengkap.<sup>38</sup> Ada 8 syarat informasi yang baik dan lengkap yaitu sebagai berikut:

- 1) Ketersediaan, artinya informasi telah tersedia dan dapat diperoleh oleh pihak yang akan menggunakan.
- 2) Mudah dipahami artinya informasi mudah dipahami oleh pengambil keputusan untuk kepentingan rutin maupun strategis.
- 3) Relevan, artinya informasi relevan dengan kebutuhan dan tujuan organisasi.
- 4) Bermanfaat, artinya informasi harus disajikan yang memungkinkannya dimanfaatkan secara optimal bagi organisasi.
- 5) Tepat waktu, artinya ketepatan waktu sangat penting terutama untuk pengambilan keputusan yang krusial.
- 6) Reliabel, artinya pemberi informasi menjamin tingkat kepercayaan yang tinggi pada informasi yang disajikan dan dari sumber yang kebenarannya dapat diandalkan.

---

<sup>38</sup>Muhyarsyah, "Sistem Informasi Manajemen dalam Rumah Sakit", tinjauan terhadap buku Sistem Informasi Berbasis Komputer, Konsep Dasar dan Komponen, oleh Jogiyanto HM, *Riset Akuntansi dan Bisnis* vol. 7 no.1 (Maret, 2007), h. 69.

- 7) Akurat, artinya informasi terhindar dari kesalahan dan kekeliruan.
- 8) Konsisten, artinya informasi adalah syarat penting sebagai dasar pengambilan keputusan sehingga suatu informasi harus tidak bersifat kontradiktif dalam penyajiannya.<sup>39</sup>

Maksud dalam standar ini, rumah sakit menjalankan proses pengumpulan data dan menentukan data serta informasi yang harus dikumpulkan secara teratur untuk memenuhi kebutuhan para staf klinis dan manajerial rumah sakit serta badan-badan/pihak lain di luar rumah sakit. Jadi, kumpulan data tersebut merupakan bagian penting dalam aktifitas perbaikan dan peningkatan kinerja rumah sakit khususnya, kumpulan data manajemen risiko, sistem manajemen utilitas, pencegahan dan pengendalian infeksi, serta penilaian ulang (*review*) pemanfaatan yang dapat membantu rumah sakit untuk mengetahui kinerja terkini dan mengidentifikasi peluang untuk pengembangan.<sup>40</sup>

### ***B. Tinjauan tentang Komunikasi Pasien dan Keluarga***

Para pasien dan keluarganya membutuhkan informasi lengkap mengenai perawatan dan layanan yang ditawarkan oleh rumah sakit serta bagaimana mengakses layanan tersebut. Penyediaan informasi sangat penting dalam membangun komunikasi yang terbuka dan saling percaya diantara pasien, keluarganya dan pihak rumah sakit. Informasi tersebut membantu menyesuaikan harapan pasien dengan kemampuan rumah sakit.

---

<sup>39</sup>Mochamad Nasir, “Pengembangan Sistem Informasi Pelayanan Kesehatan Ibu dan Bayi Untuk Mendukung Evaluasi Program Kesehatan Ibu dan Anak (KIA) di Puskesmas Kabupaten Lamongan”, *Thesis* (Semarang: Fakultas Ilmu Kesehatan Masyarakat Konsentrasi Sistem Informasi Manajemen Kesehatan, Universitas Diponegoro, 2008), h. 25.

<sup>40</sup>Kementerian Kesehatan Republik Indonesia, *Standar Akreditasi Rumah Sakit*, h. 155.

Pasien hanya dapat membuat keputusan dan berpartisipasi dalam proses perawatan jika mereka memahami informasi yang diberikan kepada mereka pendidikan juga perlu dilakukan oleh rumah sakit agar dapat membantu pasien dan keluarganya untuk lebih memahami mengenai perawatan dan layanan apa yang akan diberikan. Dengan demikian, format dan bahasa yang digunakan ketika berkomunikasi ataupun memberikan edukasi/pendidikan kepada pasien dan keluarganya perlu mendapat perhatian khusus. Pemahaman terhadap bahasa yang digunakan sangat penting, anggota keluarga atau juru Bahasa/penerjemah diperlukan untuk membantu dalam pemberian pemahaman. Selain itu, juga perlu memperhatikan kesulitan yang dialami pasien dan keterbatasan anggota keluarga.

Ketika pasien diterima di rumah sakit untuk dilayani baik sebagai pasien rawat jalan ataupun rawat inap, perlu dilakukan asesmen untuk menetapkan alasan kenapa pasien perlu berobat ke rumah sakit dan untuk menilai edukasi apa yang mereka butuhkan. Asesmen ulang juga perlu dilakukan oleh praktisi pelayanan kesehatan dimana asesmen ulang ini merupakan kunci untuk memahami apakah keputusan pelayanan yang telah diambil sudah tepat dan efektif. Pasien dilakukan asesmen ulang selama proses pelayanan pada interval tertentu berdasarkan kebutuhan dan rencana pelayanan sesuai dengan kebijakan rumah sakit. Dalam hal ini, harus tersedia panduan asesmen pasien dimana didalamnya juga menyediakan SOP asesmen pasien rawat jalan, SOP asesmen pasien rawat inap serta SOP asesmen kebutuhan edukasi pasien dan keluarga.

Pada waktu proses penerimaan, pasien dan keluarganya mendapat penjelasan yang cukup untuk membuat keputusan berkenaan dengan pelayanan yang dianjurkan, hasil pelayanan dan perkiraan biaya dari pelayanan tersebut. Tersedia

SOP pemberian informasi bagi pasien rawat jalan dan SOP pemberian informasi bagi pasien rawat jalan.

Masuk sebagai pasien rawat inap ataupun terdaftar sebagai pasien rawat jalan di rumah sakit dapat membuat takut dan bingung sehingga mereka sulit bertindak berdasarkan hak dan memahami tanggung jawab/ kewajiban mereka dalam proses asuhan. Oleh karena itu, rumah sakit menyediakan pernyataan tertulis (formulir) tentang hak dan tanggung jawab pasien dan keluarga yang diberikan kepada pasien pada saat masuk rawat inap atau rawat jalan serta juga tersedia pernyataan yang dipampang di rumah sakit sehingga pada setiap kunjungan atau selama dirawat dapat dilihat.

Pendidikan/edukasi dilakukan dengan mempertimbangkan nilai-nilai pilihan pasien dan keluarga. Pembelajaran akan terlaksana apabila memperhatikan metode yang digunakan dalam mendidik pasien dan keluarga. Memahami pasien dan keluarga akan membantu rumah sakit dalam memilih metode pendidikan. Pasien dan keluarga didorong untuk berpartisipasi dalam proses pelayanan dengan memberi kesempatan untuk memberi pendapat dan mengajukan pertanyaan kepada staf untuk meyakinkan pemahaman yang benar dan mengantisipasi partisipasi. Kesempatan berinteraksi dengan staf, pasien dan keluarga mengizinkan umpan balik untuk menjamin bahwa informasi yang diberikan dipahami, bermanfaat dan dapat digunakan serta tersedia verifikasi edukasi pasien dan keluarga.<sup>41</sup>

---

<sup>41</sup>Komisi Akreditasi Rumah Sakit, *Instrumen Akreditasi Rumah Sakit Standar Akreditasi Versi 2012, Edisi 1* (Jakarta: KARS, 2012), h. 60, 74, 11, 47, dan 171-172.



### ***C. Tinjauan tentang Rekam Medis***

#### **1. Pengertian Rekam Medis**

Dalam buku pedoman penyelenggaraan dan prosedur rekam medis rumah sakit di Indonesia, rekam medis diartikan sebagai keterangan baik yang tertulis maupun yang terekam tentang identitas pasien, anamnesa, pemeriksaan fisik, laboratorium, diagnosa segala pelayanan dan tindakan medis yang diberikan kepada pasien serta pengobatan baik dirawat inap, rawat jalan, dan pelayanan gawat darurat.<sup>42</sup>

Sedangkan menurut Peraturan Menteri Kesehatan Republik Indonesia Nomor 269/MENKES/PER/III/2008 Tentang Rekam Medis dalam Pasal 1 menjelaskan bahwa rekam medis adalah berkas yang berisikan catatan dan dokumen tentang identitas pasien, pemeriksaan, pengobatan, tindakan dan pelayanan lain yang telah diberikan kepada pasien.<sup>43</sup>

Rekam medis mempunyai arti yang sangat luas bukan hanya sekedar kegiatan pencatatan, akan tetapi mempunyai pengertian sebagai satu sistem penyelenggaraan suatu instalasi/unit kegiatan. Proses penyelenggaraan rekam medis dimulai pada saat diterimanya pasien di rumah sakit dilanjutkan dengan pencatatan data medis pasien oleh dokter atau dokter gigi atau tenaga kesehatan lainnya yang memberikan pelayanan kesehatan secara langsung kepada pasien.

---

<sup>42</sup>Direktorat Jenderal Bina Pelayanan Medik, *Pedoman Penyelenggaraan dan Prosedur Rekam Medis Rumah Sakit di Indonesia Revisi II* (Jakarta: Departemen Kesehatan RI, 2006), h. 11.

<sup>43</sup>Republik Indonesia, *Peraturan Menteri Kesehatan Nomor 269 Tahun 2008 tentang Rekam Medis*, bab I, pasal 1.

Rekam medis disebut lengkap apabila:

- a. Setiap tindakan/konsultasi yang dilakukan terhadap pasien, selambat-lambatnya dalam waktu 1x24 jam harus ditulis dalam lembaran rekam medis.
- b. Semua pencatatan harus ditandatangani oleh dokter atau tenaga kesehatan lainnya sesuai dengan kewenangannya dan ditulis nama terang serta diberi tanggal.
- c. Pencatatan yang dibuat oleh mahasiswa kedokteran dan mahasiswa lainya ditandatangani dan menjadi tanggung jawab dokter yang merawat atau oleh dokter yang membimbingnya.
- d. Pencatatan yang dibuat oleh residens harus diketahui oleh dokter pembimbingnya.
- e. Dokter yang merawat dapat memperbaiki kesalahan penulisan yang terjadi dengan wajar seperti mencoret kata/kalimat yang salah dengan jalan memberikan satu garis lurus pada tulisan tersebut serta dibubuhi paraf dan tanggal.
- f. Penghapusan tulisan dengan cara apapun tidak diperbolehkan.<sup>44</sup>

Lokasi ruangan rekam medis harus dapat memberi pelayanan cepat kepada seluruh pasien, mudah dijangkau dari segala penjuru, dan mudah menunjang pelayanan administrasi.

## **2. Tujuan dan Kegunaan Rekam Medis**

Tujuan rekam medis adalah menunjang tercapainya tertib administrasi dalam rangka upaya peningkatan pelayanan kesehatan di rumah sakit. Tanpa didukung suatu sistem pengelolaan rekam medis yang baik dan benar, mustahil tertib administrasi rumah sakit akan berhasil sebagaimana yang diharapkan. Tertib

---

<sup>44</sup>Direktorat Jenderal, "Keputusan Dirjen Pelayanan Medik Nomor 78 Tahun 1991 tentang Penyelenggaraan Rekam Medis di Rumah Sakit", h. 3.

administrasi merupakan salah satu faktor dalam menentukan upaya pelayanan kesehatan di rumah sakit.<sup>45</sup>

Kegunaan rekam medis secara umum adalah sebagai berikut :

- a. Sebagai alat komunikasi antara dokter dan tenaga ahli lainnya yang ikut ambil bagian di dalam proses pemberian pelayanan, pengobatan, perawatan kepada pasien.
- b. Sebagai dasar untuk merencanakan pengobatan/perawatan yang harus diberikan kepada seorang pasien.
- c. Sebagai bukti tertulis atas segala tindakan pelayanan, pengobatan dan perkembangan penyakit selama pasien berkunjung/dirawat di rumah sakit.
- d. Sebagai bahan yang berguna untuk analisa, penelitian, dan evaluasi terhadap kualitas pelayanan yang diberikan kepada pasien.
- e. Melindungi kepentingan hukum bagi pasien, rumah sakit maupun dokter dan tenaga kesehatan lainnya.
- f. Menyediakan data-data khusus yang sangat berguna untuk keperluan penelitian dan pendidikan.
- g. Sebagai dasar didalam perhitungan biaya pembayaran pelayanan medis yang diterima oleh pasien.
- h. Menjadi sumber ingatan yang harus didokumentasikan serta sebagai bahan pertanggung jawaban dan laporan.<sup>46</sup>

---

<sup>45</sup>Direktorat Jenderal Bina Pelayanan Medik, *Pedoman Penyelenggaraan dan Prosedur Rekam Medis Rumah Sakit di Indonesia Revisi II*, h. 13.

<sup>46</sup>Direktorat Jenderal Bina Pelayanan Medik, *Pedoman Penyelenggaraan dan Prosedur Rekam Medis Rumah Sakit di Indonesia Revisi II*, h. 16.

### 3. Isi Rekam Medis

Isi catatan medis disesuaikan dengan kebutuhan pemakainya, khususnya lembar rekam medis rawat inap berisi sebagai berikut seperti yang dipaparkan Fangidae (1982); Huffman (1994); Permenkes No. 269/MENKES/PER/ III/2008:

- a. Identitas pasien, terdiri dari nama lengkap pasien, umur, nama suami/ayah, jenis kelamin, tempat dan tanggal lahir, nomor rekam medis agama, pekerjaan, nomor kartu penduduk, alamat, dan nomor telepon rumah untuk memudahkan penyusunan dan penemuan kembali berkas rekam medis.
- b. Tahun kunjungan atau tahun dirawat terakhir, untuk mempermudah mencari (mengklasifikasi) berkas rekam medis yang sudah tidak aktif.
- c. Tanda (+) untuk pasien meninggal, ditulis dibelakang nama pasien pada sampul luar depan dan berkas rekam medis pasien yang meninggal menandakan bahwa berkas tersebut sudah tidak aktif.
- d. Catatan mengenai data kesehatan pasien, meliputi penyebab sakit, penentuan tindakan terapi, rehabilitasi, riwayat pasien dan keluarga, riwayat penyakit, pemeriksaan fisik, perawatan dan terapi obat terakhir, hasil konsultasi, dan lain-lain.
- e. Perintah dokter atau rencana perawatan, dokter menuliskan perkembangan pasien, penemuan medis, rencana perawatan, hasil tes, dan kondisi umum pasien. Perintah dokter ini harus diberi tanggal dan ditandatangani.
- f. Catatan perkembangan, catatan ini mengidentifikasi kondisi dan respon pasien terhadap perawatan.
- g. Penelusuran spesial atau pemeriksaan yang dilakukan seperti hasil laboratorium, radiologi, patologi, dan lain-lain.

- h. Catatan perawatan dan diagram grafik, perawat mencatat semua pengamatan, pengobatan, perawatan, dan pelayanan lain yang diberikan kepada pasien.
- i. Formulir operasi anestesi dan *recovery*, berisi persetujuan bedah, laporan pra dan post anestesi, laporan operasi, dan laporan lain yang relevan.
- j. Lembar kontrol istimewa seperti catatan/laporan lain yang relevan.
- k. Ringkasan keluar/resume, berisi kondisi pasien saat keluar, prognosis, perawatan pasien kembali kontrol untuk *follow up*. Pada lembar depan ditanda tangani oleh dokter untuk menunjukkan tanggung jawab terhadap informasi yang telah ditulis.
- l. Formulir *Informed Consent* atau formulir persetujuan tindakan medis yang ditandatangani pasien atau suami atau ayah yang bersangkutan sebelum dokter melakukan tindakan tertentu.

#### **4. Standar Profesi Rekam Medis**

Berdasarkan peraturan pemerintah Republik Indonesia Nomor 32 Tahun 1996 tentang Tenaga Kesehatan, disebutkan pada Bab V Pasal 21 tentang Standar Profesi dan Perlindungan Hukum pada bagian satu sudah jelas bahwa setiap tenaga kesehatan dalam melaksanakan tugasnya berkewajiban untuk memenuhi standar profesi tenaga kesehatan, dan pada Pasal 22 diwajibkan bagi tenaga kesehatan dalam melaksanakan tugasnya harus :

- a. Menghormati hak pasien
- b. Menjaga kerahasiaan pasien dan data kesehatan pribadi pasien
- c. Memberikan informasi yang berkaitan dengan kondisi dan tindakan yang akan dilakukan
- d. Meminta persetujuan terhadap tindakan yang akan dilakukan

e. Membuat dan memelihara rekam medis.<sup>47</sup>

Standar profesi rekam medis dan informasi kesehatan disusun sebagai pedoman atau acuan bagi tenaga profesi manajemen informasi kesehatan dalam meningkatkan kualitas sumber daya manusia dalam menjalankan tugas profesinya sebagai rekam medis. Tujuan dari standar rekam medis adalah meningkatkan kualitas tenaga perekam medis dan informasi kesehatan yang handal di sarana pelayanan kesehatan di Indonesia.

Berdasarkan Keputusan Menteri Pendayagunaan Aparatur Negara (PAN) tentang Jabatan Fungsional Perekam Medis menjelaskan bahwa jabatan fungsional perekam medis adalah jabatan yang mempunyai ruang lingkup tugas, tanggung jawab dan wewenang untuk melakukan kegiatan pelayanan rekam medis informasi kesehatan dengan syarat minimal memiliki ijazah Diploma III Ilmu Rekam Medis. Perekam medis merupakan profesi yang sangat penting dalam masa-masa pembangunan kesehatan yang mengandalkan profesionalisme yang berwenang untuk melakukan kegiatan pelayanan rekam medis pada sarana kesehatan. Kehadiran profesi ini lebih diperlukan karena tuntutan hukum telah semakin sering dilakukan terhadap dokter dan fasilitas pelayanan kesehatan.<sup>48</sup>

## **5. Proses Pengolahan Berkas Rekam Medis**

a. *Assembling*

Menurut Hetty Ismainir, bagian *assembling* merupakan salah satu bagian di unit rekam medis yang berfungsi sebagai peneliti kelengkapan isi dan perakitan

---

<sup>47</sup>Republik Indonesia, *Peraturan Pemerintah Nomor 32 Tahun 1996 tentang Tenaga Kesehatan*, bab V, pasal 21-23.

<sup>48</sup>Republik Indonesia, *Peraturan Menteri Pendayagunaan Aparatur Negara dan Reformasi Birokrasi Nomor 30 Tahun 2013 tentang Jabatan Fungsional Perekam Medis dan Angka Kreditnya*, bab I, pasal 1.

dokumen rekam medis sebelum disimpan. Dokumen-dokumen rekam medis yang telah diisi oleh unit pencatat data rekam medis yaitu Unit Rawat Jalan (URJ), Unit Gawat Darurat (UGD), Unit Rawat Inap (URI) dan Instalasi Pemeriksaan Penunjang (IPP) akan dikirim ke fungsi *Assembling* bersama-sama Sensus Harian setiap hari.

Lembar formulir dalam dokumen rekam medis diatur kembali sesuai urutan riwayat penyakit pasien dan diteliti kelengkapan isi dokumen rekam medis. Bila belum lengkap, maka akan dikembalikan ke unit yang bertanggung jawab. Dokumen yang sudah lengkap diserahkan ke fungsi pengkodean dan pengindeksi (*coding-indexing*), sedangkan sensus harian diserahkan ke fungsi penganalisis dan pelapor (*analizing-reporting*) untuk diolah lebih lanjut.

Fungsi dan peranan *assembling* dalam pelayanan rekam medis adalah sebagai perakitan formulir rekam medis, peneliti isi data rekam medis, pengendali dokumen rekam medis yang belum lengkap, dan pengendali penggunaan nomor rekam medis serta formulir rekam medis.<sup>49</sup>

Kelancaran dan kelengkapan pengisian rekam medis di unit rawat jalan dan rawat inap atas kerjasama dokter dan tenaga kesehatan lain yang memberi pelayanan langsung kepada pasien. Hal ini seperti yang dijelaskan pada Permenkes RI No.749a/Menkes/Per/XII/1989 tentang rekam medis bahwa rekam medis dibuat atas kerjasama dokter dan atau tenaga kesehatan lain yang memberi pelayanan langsung kepada pasien, dokter dan tenaga kesehatan sebagai penanggung jawab memegang peranan penting akan kebenaran isi dari rekam medis. Rekam medis harus segera dibuat dan dilengkapi oleh dokter dan petugas rekam medis ketika pelayanan

---

<sup>49</sup>Hetty Ismainar, *Manajemen Unit Kerja Untuk: Perekam Medis dan Informatika Kesehatan Ilmu Kesehatan Masyarakat Keperawatan dan Kebidanan* (Yogyakarta: Deepublish, 2015), h. 107. <https://books.google.com/books?isbn=6022806216> (10 Januari 2016).

kesehatan diberikan kepada pasien tanpa mengalami penundaan sehingga memungkinkan adanya keakuratan data.

Isi rekam medis harus dibubuhi tanda tangan dan nama terang dari petugas yang memberikan pelayanan atau tindakan medis. Bila ada kesalahan dalam pencatatan isi rekam medis, maka pembetulan dilakukan dengan tidak menghapus tulisan yang salah tapi cukup dengan menggaris tulisan yang salah dengan garis lurus tepat dituliskan yang salah, selanjutnya dilakukan pembetulan dengan ditulis disampingnya untuk menghindari penghapusan data secara permanen.<sup>50</sup>

b. *Coding*

*Coding* atau pemberian kode adalah pemberian penetapan kode diagnosis penyakit dengan menggunakan huruf atau angka atau kombinasi huruf dalam angka yang mewakili komponen data berdasarkan klasifikasi penyakit yang berlaku. Kegiatan dan tindakan serta diagnosis yang ada didalam rekam medis harus diberi kode dan selanjutnya di indeks agar memudahkan pelayanan pada penyajian informasi untuk menunjang fungsi perencanaan,, manajemen, dan riset bidang kesehatan.

Kode kasifikasi penyakit oleh WHO (*World Health Organization*) bertujuan untuk menyeragamkan nama dan golongan penyakit, cedera, gejala dan faktor yang mempengaruhi kesehatan. Kecepatan dan ketepatan pemberian kode dari suatu diagnosis sangat tergantung kepada pelaksana yang menangani berkas rekam medis tersebut, yaitu:

- 1) Tenaga medis dalam menetapkan diagnosis

---

<sup>50</sup>Republik Indonesia, *Peraturan Menteri Kesehatan Nomor 749a Tahun 1989 tentang Rekam Medis*, bab II, pasal 2-6.



- 2) Tenaga diagnosis sebagai pemberi kode
- 3) Tenaga kesehatan lainnya

Penetapan diagnosis seorang pasien merupakan kewajiban, hak dan tanggung jawab dokter (tenaga medis) yang terkait dan tidak boleh diubah, oleh karena itu diagnosis yang ada dalam rekam medis harus diisi dengan lengkap dan jelas sesuai dengan arahan yang ada pada buku ICD 10. Untuk meningkatkan informasi dalam rekam medis, petugas rekam medis harus membuat koding sesuai dengan klasifikasi yang tepat. Disamping kode penyakit, berbagai tindakan lain juga harus dikoding sesuai dengan klasifikasi masing-masing dengan menggunakan ICD-10 dan ICD 9 CM.<sup>51</sup>

### c. *Indexing*

*Indexing* atau tabulasi adalah pemberian indeks penyakit dengan membuat tabulasi berdasarkan kode yang sudah dibuat kedalam indeks-indeks (dapat menggunakan kartu indeks atau komputerisasi). Adapun jenis indeks yang biasa dibuat adalah sebagai berikut :

#### 1) Indeks Pasien

Indeks pasien adalah satu tabulasi kartu katalog yang berisi nama semua pasien yang pernah berobat di rumah sakit. Informasi yang ada didalam kartu ini adalah: halaman depan yang terdiri dari nama lengkap, jenis Kelamin, Umur, Alamat, Tempat dan Tanggal Lahir, Pekerjaan, sedangkan halaman belakang: tanggal masuk, tanggal keluar, dokter, nomor rekam medis. Ukuran kartu indeks pasien dianjurkan 12,5 x 7,5 cm. untuk rumah sakit yang memiliki banyak pasien

---

<sup>51</sup>Direktorat Jenderal Bina Pelayanan Medik, *Pedoman Penyelenggaraan dan Prosedur Rekam Medis Rumah Sakit di Indonesia Revisi II*, h. 59-60.

rawat jalan diajarkan menggunakan kartu dengan ukuran 4,25 x 7,5 cm. Kegunaan kartu indeks penderita adalah kunci untuk menemukan berkas rekam medis seorang pasien.

## 2) Indeks Penyakit (diagnosis) dan Operasi

Indeks penyakit dan operasi adalah salah satu katalog yang berisi kode penyakit dan kode operasi yang berobat di rumah sakit. Informasi yang ada didalam kartu ini adalah: Nomor kode, judul, bulan tahun, nomor penderita, jenis kelamin, umur. Untuk indeks operasi ditambah: Dokter bedah, dokter anaestesi, hari pre op dan post op, pasien meninggal/keluar (sembuh atau cacat). Untuk indeks penyakit ditambah diagnosa lain, dokter lain, hari perawatan, meninggal/keluar sembuh.

## 3) Indeks Obat-obatan

Informasi yang ada dalam indeks obat-obatan yaitu obat-obat apa saja dan berapa dosis yang digunakan.

## 4) Indeks Dokter

Indeks dokter adalah satu kartu katalog yang berisi nama dokter yang memberikan pelayanan medik kepada pasien. Kegunaan untuk menilai pekerjaan dokter dan sebagai bukti pengadilan.

## 5) Indeks Kematian

Informasi yang ada dalam indeks kematian yaitu nama penderita, nomor rekam medis, jenis kelamin, umur, kematian kurang dari sejam post operasi, dokter yang merawat, hari perawatan, wilayah. Kegunaan indeks kematian adalah

sebagai statistik untuk menilai mutu pelayanan dasar, untuk menambah dan meningkatkan peralatan/ tenaga.<sup>52</sup>

d. *Filling*

Penyimpanan berkas rekam medis disebut juga kegiatan *filling*. Kegiatan *filling* ini bertanggung jawab terhadap penyimpanan dan pengambilan seluruh data informasi yang telah berhasil diperoleh untuk keperluan di masa yang akan datang. *Filling* rekam medis ini merupakan usaha untuk melindungi rekam medis dari kerusakan fisik dan isi dari rekam medis itu sendiri. Rekam medis harus disimpan dan dirawat dengan baik karena merupakan harta benda rumah sakit yang sangat berharga.

Ada dua cara penyimpanan berkas dalam penyelenggaraan rekam medis yaitu :

1) Sentralisasi

Sentralisasi ini diartikan menyimpan berkas rekam medis seorang pasien dalam satu kesatuan baik catatan-catatan kunjungan poliklinik maupun catatan-catatan selama pasien dirawat, yaitu di bagian rekam medis. Cara ini memiliki beberapa kelebihan tetapi juga memiliki kelemahan.

Kelebihan cara ini: (a) dapat mengurangi terjadinya duplikasi dalam pemeliharaan dan penyimpanan rekam medis, (b) mudah menyeragamkan tata kerja, peraturan dan alat yang digunakan, dan (c) permintaan akan rekam medis mudah dilayani setiap saat.

---

<sup>52</sup>Direktorat Jenderal Bina Pelayanan Medik, *Pedoman Penyelenggaraan dan Prosedur Rekam Medis Rumah Sakit di Indonesia Revisi II*, h. 61-65.

Kelemahan cara ini: (a) memerlukan waktu 24 jam dalam pelayanan rekam medis, (b) Petugas menjadi lebih sibuk karena harus menangani unit rawat jalan, rawat inap dan unit gawat darurat, dan (c) memerlukan alat-alat dan tenaga yang banyak, terlebih apabila tempat penyimpanan jauh terpisah dengan lokasi penggunaan rekam medis, misalnya jauh dengan poliklinik.

## 2) Desentralisasi

Desentralisasi ini diartikan menyimpan berkas rekam medis pasien pada masing-masing unit pelayanan. Dalam jenis penyimpanan ini terjadi pemisahan antara rekam medis poliklinik dengan rekam medis pasien yang dirawat (rawat inap). Cara ini juga memiliki kelebihan dan kekurangan.

Kelebihan cara ini: (a) efisiensi waktu sehingga pasien mendapat pelayanan lebih cepat, (b) beban kerja yang dilaksanakan petugas lebih ringan, dan (c) pengawasan terhadap rekam medis lebih mudah karena lingkungan lebih sempit.

Kelemahan cara ini: (a) mudah terjadi duplikasi dalam pembuatan rekam medis, (b) biaya yang diperlukan untuk perlengkapan dan ruangan lebih banyak, (c) bentuk/isi rekam medis berbeda, dan (d) dapat menghambat pelayanan apabila rekam medis dibutuhkan oleh unit lain.<sup>53</sup>

Ruang penyimpanan berkas rekam medis harus memperhatikan hal-hal berikut :

- 1) Suhu ruangan penyimpanan berkisar 20°C-24°C dengan kelembaban udara relatif sekitar 50%-60%.

---

<sup>53</sup>Direktorat Jenderal Bina Pelayanan Medik, *Pedoman Penyelenggaraan dan Prosedur Rekam Medis Rumah Sakit di Indonesia Revisi II*, h. 80-82.

- 2) Ruangannya sebaiknya dilengkapi dengan *Air Conditioner* (AC) karena selain dapat mengurangi panas, juga dapat mengurangi banyaknya debu. Bila keadaan belum memungkinkan, gunakan kipas angin.
- 3) Ruangannya harus memiliki penerangan yang baik sehingga dapat memberi perlindungan secara maksimal terhadap sinar ultraviolet.
- 4) Ruangannya hendaknya terhindar dari serangan hama, perusak atau pemakan kertas arsip, antara lain jamur dan rayap. Untuk menghindarinya, pintu dan kawat dapat diberi kawat halus, juga dapat menggunakan sodium arsenite yang diletakkan di celah-celah lantai.
- 5) Alat penyimpanan yang umum digunakan adalah rak terbuka (*open self file unit*), lemari laci (*drawer file cabinet*), dan *roll o'pack*. Harus tersedia rak-rak penyimpanan yang dapat diangkat dengan mudah atau rak-rak beroda.
- 6) Jarak antara rak dianjurkan selebar 90 cm. Jika berhadapan dianjurkan tersedia ruang sekitar 150 cm. Berkas rekam medis harus tampak tersusun rapi dan terlindungi dari debu dan kotoran.
- 7) Sedapat mungkin sering dilakukan pembersihan dengan menggunakan *vacuum cleaner* karena dengan sapu hanya akan memindahkan debu ke tempat lain.
- 8) Setiap 6 bulan sekali dilakukan pengontrolan yaitu menyemprotkan racun serangga seperti: DDT, Dieldrin, Prythrum, Gaama Benzene Hexachloride pada dinding, lantai dan alat-alat yang terbuat dari kayu untuk memeriksa secara cermat apakah tempat itu terkena serangga atau tidak.

e. *Analizing*

Agar diperoleh kualitas rekam medis yang optimal perlu dilakukan audit dan analisis rekam medis dengan cara meneliti rekam medis yang dihasilkan oleh staf

medis dan para medis serta hasil-hasil pemeriksaan dari unit-unit penunjang sehingga kebenaran penempatan diagnosa dan kelengkapan rekam medis dapat dipertanggung jawabkan. Selain rumah sakit, staf medis juga dapat terhindar dari gugatan malpraktek. Proses analisa rekam medis ditujukan kepada 2 (dua) hal yaitu :

- 1) Analisa kuantitatif adalah analisa yang ditujukan kepada jumlah lembaran-lembaran rekam medis sesuai dengan lamanya perawatan meliputi kelengkapan lembaran medis, paramedis dan penunjang medis sesuai dengan prosedur yang ditetapkan. Petugas akan menganalisa setiap berkas rekam medis yang diterima apakah lembaran rekam medis yang seharusnya ada pada berkas rekam medis pasien sudah ada atau belum. Jika terdapat ketidaklengkapan berkas pasien dari lembaran tersebut, maka harus segera menghubungi ruang perawatan tempat dimana pasien dirawat.
- 2) Analisa kualitatif adalah analisa yang ditujukan kepada mutu dan setiap berkas rekam medis. Petugas akan mengambil dan menganalisa kualitas rekam medis pasien sesuai dengan standar mutu yang ditetapkan. Analisa kualitatif meliputi penelitian terhadap pengisian lembaran rekam medis baik oleh staf medis, para medis dan penunjang medis lainnya. Ketidaklengkapan dalam pengisian rekam rekam medis akan sangat mempengaruhi mutu rekam medis, mutu rekam medis mencerminkan baik tidaknya mutu pelayanan disuatu rumah sakit. Pembuatan resume bagi setiap pasien yang dirawat merupakan cerminan mutu rekam medis serta layanan yang diberikan oleh rumah sakit tertentu.<sup>54</sup>

---

<sup>54</sup>Direktorat Jenderal Bina Pelayanan Medik, *Pedoman Penyelenggaraan dan Prosedur Rekam Medis Rumah Sakit di Indonesia Revisi II*, h. 79-80.

#### f. Penyusutan Berkas Rekam Medis

Semua berkas rekam medis (BRA) pada rak penyimpanan tidak selamanya akan disimpan. Hal ini dikarenakan jumlah rekam medis di rumah sakit terus meningkat sehingga ruang penyimpanan akan penuh dan tidak mampu menampung rekam medis yang baru. Untuk mengurangi beban penyimpanan tersebut, maka perlu dilakukan retensi baik terhadap berkas rekam medis aktif maupun berkas rekam medis in-aktif serta melakukan tindak lanjut (penyusutan) terhadap berkas rekam medis in-aktif yang telah mencapai batas waktu penyimpanan.

Retensi atau penyusutan berkas rekam medis adalah suatu kegiatan pengurangan berkas rekam medis dari rak penyimpanan dengan cara:

- 1) Memindahkan berkas rekam medis in aktif dari rak *file* aktif ke rak *file* in aktif dengan cara memilah pada rak penyimpanan sesuai dengan tahun kunjungan terakhir.
- 2) Memikrofilmisasikan berkas rekam medis in aktif sesuai ketentuan yang berlaku.
- 3) Memusnahkan berkas rekam medis yang telah dimikrofilm dengan cara tertentu.
- 4) Melakukan *scanner* pada berkas rekam medis.

Tujuan penyusutan arsip ini adalah sebagai berikut :

- 1) Mengurangi jumlah arsip rekam medis yang semakin bertambah
- 2) Menyiapkan fasilitas yang cukup untuk tersedianya tempat penyimpanan berkas rekam medis yang baru.
- 3) Tetap menjaga kualitas pelayanan dengan mempercepat penyiapan rekam medis jika sewaktu-waktu diperlukan.

- 4) Menyelamatkan arsip yang bernilai guna tinggi serta mengurangi yang tidak bernilai guna / nilai guna rendah atau nilai gunanya telah menurun.<sup>55</sup>

Selain itu, ada beberapa hal yang perlu dipertimbangkan dalam pelaksanaan retensi yaitu sebagai berikut :

- 1) Ketersediaan ruang penyimpanan (*filling*) biasanya selama masih mencukupi maka pihak rumah sakit masih ”belum minat” untuk melakukan penyusutan berkas rekam medis.
- 2) Tingkat penggunaan rekam medis, misalnya kalau di rumah sakit tersebut sering dilakukan penelitian atau sebagaimana sarana pendidikan maka umumnya rumah sakit akan menyimpannya lebih lama.
- 3) Kasus-kasus yang terkait masalah hukum (*medico-legal*) biasanya juga disimpan lebih lama sampai 20 tahun, misalnya kasus pembunuhan, penganiayaan, pemerkosaan, pengguguran, dan sebagainya.

Menurut Hatta (2008), selain hukum, peraturan dan standar akreditasi, retensi rekam medis bergantung juga pada penggunaannya dalam suatu institusi kesehatan. Sebagai contoh, sebuah fasilitas yang menyediakan layanan khusus untuk anak-anak mungkin memiliki kebijakan retensi yang berbeda dengan sebuah klinik dokter keluarga. Demikian pula sebuah fasilitas perawatan akut mungkin memiliki kebijakan retensi yang berbeda dengan sebuah fasilitas perawatan jangka panjang yang merawat lansia/geriatri. Komite medis dari setiap fasilitas layanan kesehatan harus menganalisis kebutuhan medis dan administratif untuk memastikan bahwa rekam medis pasien-pasiennya selalu siap untuk dilihat kembali, dinilai kualitasnya,

---

<sup>55</sup>Direktorat Jenderal Bina Pelayanan Medik, *Pedoman Penyelenggaraan dan Prosedur Rekam Medis Rumah Sakit di Indonesia Revisi II*, h. 98-99.



dan lain-lain. Maka pada banyak kasus, intitusi layanan kesehatan meretensi rekam medis lebih lama dari yang ditetapkan oleh hukum.<sup>56</sup>

Salah satu elemen yang diperlukan dalam penyusutan arsip adalah jadwal retensi arsip (JRA). Jadwal retensi arsip ini merupakan daftar yang berisikan sekurang-kurangnya jenis arsip dan jangka waktu penyimpanannya sesuai dengan kegunaannya yang wajib dimiliki oleh setiap badan pemerintah sebagai pedoman dalam penyusutan arsip. Untuk menjaga obyektifitas dalam menentukan nilai kegunaan tersebut, sebaiknya JRA disusun oleh suatu kepanitiaan yang terdiri dari unsur komite rekam medis dan unit rekam medis yang benar-benar memahami kearsipan, fungsi dan nilai arsip rekam medis.

Menurut surat edaran Dirjen Pelayanan Medik Nomor HK.00.06.1.5.01160 tertanggal 21 Maret 1995 tentang Petunjuk Teknis Pengadaan Formulir Rekam Medis Dasar Dan Pemusnahan Arsip Rekam Medis Di Rumah Sakit, untuk pertama kalinya sebelum melakukan proses retensi harus terlebih dahulu ditetapkan jadwal retensi arsip rekam medis yang dikelompokkan berdasarkan penyakit. Adapun rincian Jadwal Retensi Arsip (JRA) sebagai berikut:

Tabel 2.1 Jadwal Retensi Arsip

No	Keluhan Penyakit	Rekam Medis Aktif		Rekam Medis Inaktif	
		Rawat Jalan	Rawat Inap	Rawat Jalan	Rawat Inap
1	Umum	5 thn	5 thn	2 thn	2 thn
2	Mata	5 thn	10 thn	2 thn	2 thn
3	Jiwa	10 thn	5 thn	5 thn	2 thn
4	Orthopedi	10 thn	10 thn	2 thn	5 thn
5	Kusta	15 thn	15 thn	2 thn	2 thn
6	Ketergantungan	15 thn	15 thn	2 thn	2 thn

---

<sup>56</sup>Kartono, “*Pemusnahan Berkas Rekam Medis In Aktif di Rumah Sakit Panti Rini Kalasan*”, *Karya Tulis Ilmiah* (Yogyakarta: Universitas Gadjah Mada, 2010), h. 13-14.

	obat				
7	Jantung	10 thn	10 thn	2 thn	2 thn
8	Paru	5 thn	10 thn	2 thn	2 thn
9	Anak	Menurut kebutuhan		2 thn	2 thn
10	Bayi Lahir	17 tahun (dewasa)			
11	KIUP, Indeks, Register	Disimpan permanen			

Sumber : *Dirjen Pelayanan Medik*

Setelah mencapai jangka waktu penyimpanan sesuai dengan Jadwal Retensi Arsip (JRA) sebagai berkas rekam medis inaktif, maka perlu dilakukan penyusutan yaitu dengan cara melakukan penilaian terhadap berkas rekam medis inaktif tersebut. Penilaian merupakan suatu kegiatan pemilahan berkas rekam medis inaktif terhadap formulir-formulir atau lembar rekam medis yang masih bernilai guna dan yang sudah perlu untuk dimusnahkan.

Lembar rekam medis yang perlu dipilah adalah sebagai berikut :

- 1) Ringkasan masuk dan keluar
- 2) Resume
- 3) Lembar operasi
- 4) Identitas bayi
- 5) Lembar persetujuan/penolakan tindakan medis
- 6) Formulir indeks dokter, penyakit dan sebab kematian
- 7) Lembar kematian yang akan mendapatkan serifikat kematian
- 8) Formulir dengan kasus rudapaksaan misalnya kasus pemerkosaan
- 9) Formulir ketergantungan obat
- 10) *Visum et repertum*

Indikator yang digunakan untuk menilai berkas rekam medis inaktif adalah sebagai berikut :

- 1) Berkas rekam medis yang sering digunakan untuk pendidikan dan penelitian.
- 2) Berkas rekam medis inaktif yang memiliki nilai guna :
  - a) Nilai Guna Primer merupakan nilai guna berkas rekam medis yang didasarkan pada kegunaan berkas rekam medis bagi kepentingan rumah sakit yang meliputi nilai guna administrasi, nilai guna hukum, nilai guna keuangan, dan nilai guna IPTEK.
  - b) Nilai Guna Sekunder merupakan nilai guna berkas rekam medis yang didasarkan bagi kepentingan instansi di luar rumah sakit yaitu sebagai bahan pertanggungjawaban nasional yang meliputi pembuktian dan sejarah.<sup>57</sup>

Berkas rekam medis tertentu tersebut disimpan di ruang berkas rekam medis inaktif dengan membuat daftar pertelaahan dan dikelompokkan berdasarkan jenis penyakit (diagnosa) serta kepentingan tertentu sesuai dengan kasus dan kebijakan rumah sakit. Sedangkan lembar rekam medis sisa dan berkas rekam medis rusak serta tidak terbaca disiapkan untuk dimusnahkan.

Tim penilai rekam medis inaktif dibentuk berdasarkan SK Direktur beranggotakan Sub Komite Rekam Medis/Komite Medis, petugas rekam medis senior, dan tenaga lain yang terkait.

#### g. Pemusnahan Berkas Rekam Medis

Menurut Depkes RI (1997), pemusnahan adalah suatu proses kegiatan penghancuran secara fisik arsip rekam medis yang telah berakhir fungsi dan memiliki

---

<sup>57</sup>Dewi Rahayu, "Tinjauan Pelaksanaan Penyusutan Berkas Rekam Medis Inaktif di Siloam Hospitals Kebon Jeruk", *Karya Tulis Ilmiah* (Jakarta: Universitas Esa Unggul, 2012), h. 14.

nilai guna rendah. Penghancuran tersebut harus dilaksanakan secara total sehingga tidak dapat dikenali lagi baik isi maupun bentuknya.<sup>58</sup> Tetapi sebelum melakukan pemusnahan, maka perlu dilaksanakan mikrofilmisasi berkas rekam medis inaktif. Mikrofilmisasi merupakan suatu proses merubah bentuk lembaran-lembaran rekam medis yang akan dimusnahkan menjadi bentuk *microfilm* atau media lainnya. Tujuan mikrofilmisasi ini adalah untuk tetap melestarikan berkas dalam bentuk mikro sebelum dilakukan pemusnahan.

Tata cara pemusnahan berkas rekam medis inaktif adalah sebagai berikut:

- 1) Pembentukan Tim Pemusnahan yang terdiri dari unsur rekam medis dan tata usaha serta dikukuhkan dengan SK Direktur.
- 2) Membuat dokumentasi daftar pertelaan

Tabel 2.2 Daftar Pertelaan Rekam Medis Inaktif

No	Nomor RM	Tahun	Jangka Waktu Penyimpanan	Diagnosis Akhir
1	26 78 71	2010	6 tahun	Diabetes mellitus Type II
2	26 85 73	2011	5 tahun	Hypertensi
3	26 92 70	2011	5 tahun	Demam Typosel

Sumber : Dirjen Pelayanan Medik No.HK.00.06.1.5.01160

Petunjuk pengisian daftar pertelaan rekam medis yang akan dimusnahkan adalah sebagai berikut :

- a) Nomor : nomor unit arsip rekam medis
- b) Nomor Rekam Medis : nomor arsip rekam medis yang akan disimpan

---

<sup>58</sup>Kartono, "Pemusnahan Berkas Rekam Medis In Aktif di Rumah Sakit Panti Rini Kalasan", *Karya Tulis Ilmiah* (Yogyakarta: Universitas Gadjah Mada, 2010), h. 20.

- c) Tahun : tahun terakhir kunjungan/pelayanan yang diberikan untuk pasien di rumah sakit
- d) Jangka Waktu Penyimpanan : menunjukkan jangka/tenggan waktu yang ditentukan oleh komite rekam medis untuk penyimpanan arsip rekam medis inaktif
- e) Diagnosis Akhir : diagnosa penyakit pada pasien saat terakhir kali dilayani di unit pelayanan rumah sakit atau diagnosa yang paling dominan bagi pasien yang mempunyai lebih dari satu diagnosa.

Pelaksanaan pemusnahan berkas. Menurut Sugiarto dan Wahyono (2005), pemusnahan arsip dapat dilakukan dengan cara :

- a) Pembakaran, merupakan cara yang paling dikenal untuk memusnahkan arsip. Akan tetapi dengan cara seperti ini dianggap kurang aman, terkadang masih ada dokumen yang belum terbakar habis sehingga masih dapat dikenali. Selain itu, cara ini juga dianggap kurang ramah lingkungan karena mengganggu kenyamanan orang-orang yang ada baik di rumah sakit maupun sekitar rumah sakit dan cara ini juga tidak dapat dilakukan di dalam gedung.
- b) Pencacahan, merupakan pemusnahan dengan menggunakan alat pencacah atau mesin penghancur (*paper shredder*). Dengan menggunakan alat ini, maka berkas akan terpotong-potong sehingga tidak dapat dikenali.
- c) Proses kimiawi, merupakan pemusnahan berkas dengan menggunakan bahan kimia guna melunakkan kertas dan melenyapkan tulisan.
- d) Pembuburan atau *pulping*, merupakan pemusnahan berkas yang ekonomis, aman, nyaman, dan tak terulang. Berkas yang akan dimusnahkan dicampur dengan air kemudian dicacah dan disaring sehingga akan menghasilkan lapisan bubur

kertas. Dengan menjadi bubur kertas, maka wujud asli berkas dan isi berkas tidak akan dapat dikenali lagi.

Pembuatan berita acara pemusnahan. Tim pemusnah membuat berita acara pemusnahan yang ditandatangani oleh Ketua dan Sekretaris serta diketahui oleh Direktur Rumah Sakit.

Gambar 2.1 Contoh Berita Acara Pemusnahan

<b>BERITA ACARA PEMUSNAHAN ARSIP</b>	
Pada hari ini .....	
Yang bertandatangan dibawah ini :	
1. ....	
2. ....	
Telah melakukan pemusnahan arsip dengan cara ..... terhadap .....	
Sebagaimana tercantum pada daftar pertelaan yang telah dimusnahkan terlampir pada berita acara pemusnahan ini.	
Selanjutnya yang bertandatangan dibawah ini menyatakan bahwa ..... tersebut diatas telah dimusnahkan dengan sempurna, sehingga tidak dapat dikenal lagi baik isi maupun bentuknya.	
Demikian berita acara pemusnahan ini dibuat dalam rangkap 3 (tiga) dengan pembagian secara berikut :	
– Lembar ke 1 .....	
– Lembar ke 2 .....	
– Lembar ke 3 .....	
.....2015	ttd.....
Mengetahui/menyetujui	ttd.....
.....	

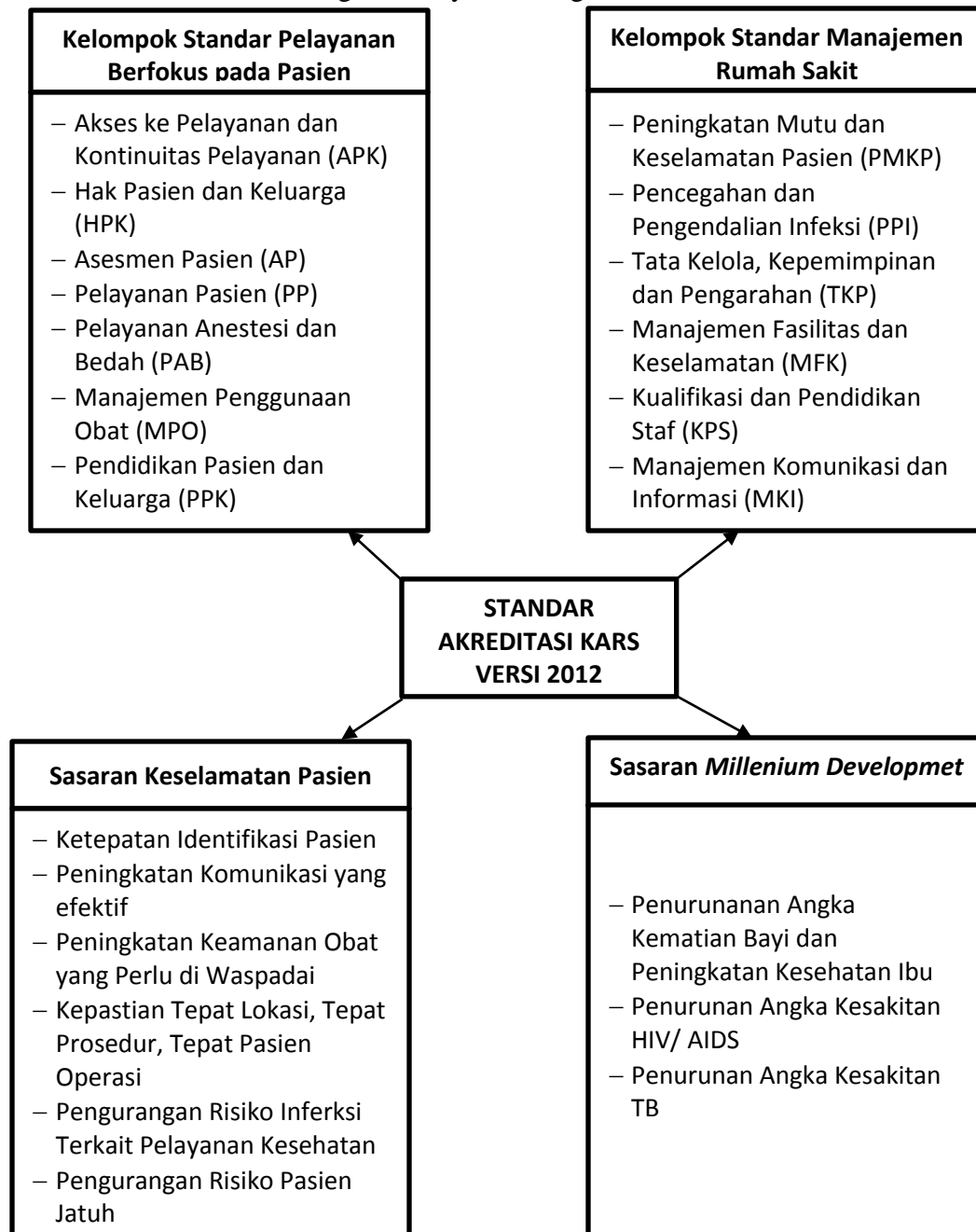
*Sumber: Sulisty-Basuki (2003)*

Berita acara pemusnahan berkas rekam medis yang asli disimpan di rumah sakit. Lembar kedua dikirim kepada pemilik rumah sakit dan lembar ketiga untuk unit pengolahan arsip. Khusus untuk rekam medis yang sudah rusak/ tidak terbaca, dapat langsung dimusnahkan dengan terlebih dahulu membuat pernyataan di atas kertas segel oleh direktur rumah sakit.

Berita acara pemusnahan dokumen sekurang-kurangnya memuat keterangan tempat, hari, tanggal, bulan, dan tahun dilakukan pemusnahan. Keterangan tentang pelaksanaan pemusnahan, tanda tangan dan nama jelas pejabat yang melaksanakan pemusnahan serta tanda tangan dan nama jelas dari saksi-saksi dalam pemusnahan rekam medis.

#### D. Kerangka Teori

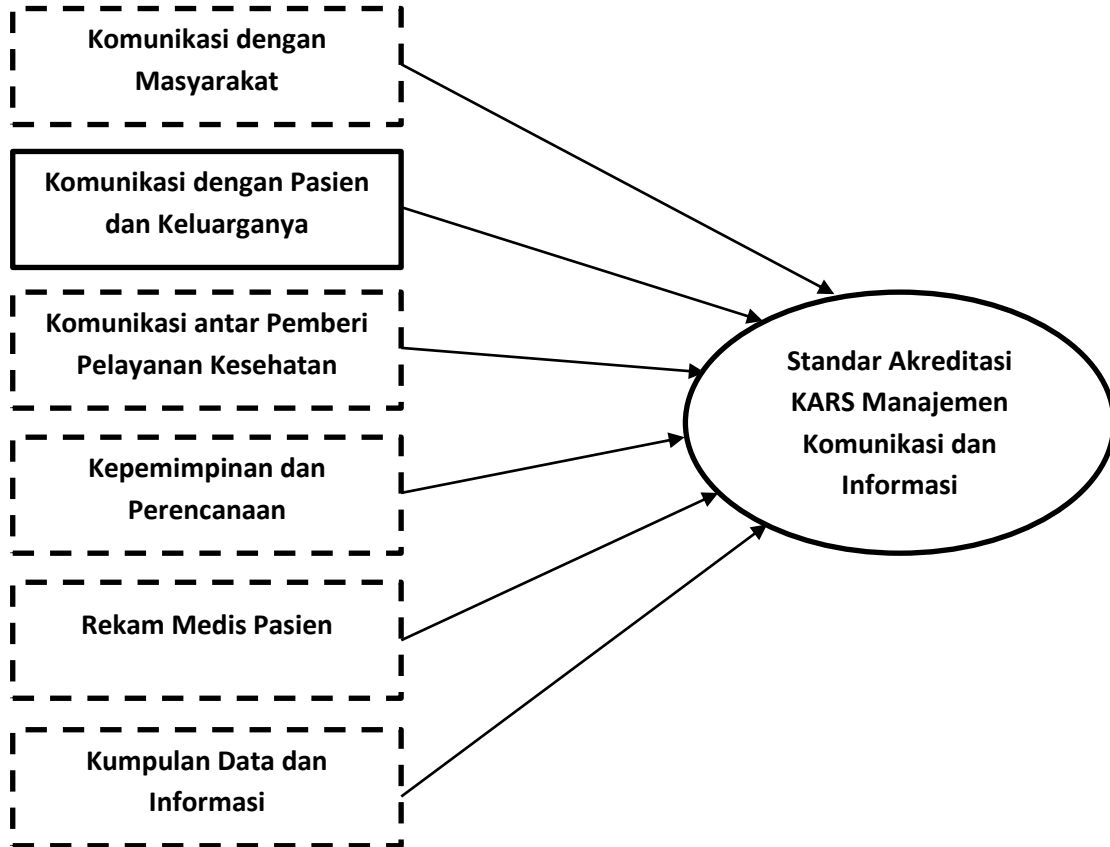
Untuk memperjelas tinjauan teori di atas, maka dapat dituangkan maksud dari teori tersebut ke dalam kerangka teori yaitu sebagai berikut :



Sumber: KARS 2012



Gambar 2.2 Kerangka Teori Standar Akreditasi KARS 2012



Keterangan:

— : variabel yang diteliti

- - - : variabel yang tidak diteliti

### **BAB III**

#### **METODE PENELITIAN**

##### ***A. Jenis Penelitian***

Penelitian ini menggunakan jenis penelitian *field research* kualitatif. Menurut Bogdan dan Taylor dalam buku Moleong, penelitian kualitatif adalah prosedur penelitian yang menghasilkan data deskriptif berupa kata-kata tertulis atau lisan dari orang-orang dan perilaku yang diamati, bukan berbentuk angka-angka.<sup>59</sup>

Dalam penelitian ini bertujuan untuk menganalisis penerapan komunikasi pasien dan keluarga berdasarkan standar Komisi Akreditasi Rumah Sakit (KARS) 2012 di Rumah Sakit Tk.II Pelamonia Makassar.

##### ***B. Lokasi Penelitian***

Penelitian ini dilaksanakan di Rumah Sakit Tk.II Pelamonia yang beralamat di Jl.Jend.Sudirman No.27 Makassar. Lokasi penelitian tersebut diambil karena merupakan satu-satunya rumah sakit pemerintah type B yang berstatus akreditasi KARS tingkat paripurna.

##### ***C. Pendekatan Penelitian***

Penelitian ini menggunakan pendekatan deskriptif. Pendekatan deskriptif adalah penelitian yang dilakukan dengan tujuan utama membuat gambaran atau deskripsi tentang suatu keadaan secara objektif untuk memecahkan atau menjawab permasalahan yang sedang dihadapi pada situasi sekarang.<sup>60</sup>

---

<sup>59</sup> Asep Tantan Triatna, "Peranan Ekstra Kurikuler dalam Meningkatkan Nasionalisme Siswa Terhadap Ekstrakurikuler Paskibra SMP Pasundan 1 Banjaran Kabupaten Bandung", *Laporan Hasil Penelitian* (Bandung: Universitas Pendidikan Indonesia, 2013), h. 50.

<sup>60</sup> Kartono, "Pemusnahan Berkas Rekam Medis Inaktif di Rumah Sakit Panti Rini Kalasan", *Karya Tulis Ilmiah* (Yogyakarta: Universitas Gadjah Mada, 2010), h.31.

#### **D. Subjek dan Objek Penelitian**

Moleong mendeskripsikan subjek penelitian sebagai informan, yang artinya orang yang dimanfaatkan untuk memberikan informasi tentang situasi dan kondisi latar penelitian serta memiliki data mengenai variabel-variabel yang akan diteliti.<sup>61</sup> Subjek dalam penelitian ini adalah sekretaris tim akreditasi rumah sakit serta pegawai yang terlibat dalam pokja manajemen komunikasi dan informasi.

Sedangkan objek penelitian menurut Notoadmodjo adalah sasaran dari penelitian atau objek yang akan diteliti. Objek dalam penelitian ini adalah penerapan komunikasi pasien dan keluarga berdasarkan standar Komisi Akreditasi Rumah Sakit (KARS) 2012 di Rumah Sakit Tk.II Pelamonia Makassar.

#### **E. Metode Pengumpulan Data**

Sugiyono menyatakan bahwa pada penelitian kualitatif, pengumpulan data dilakukan dengan teknik pengumpulan data pada observasi, wawancara mendalam, dan dokumentasi. Mengacu pada pengertian tersebut, peneliti mengartikan teknik pengumpulan data sebagai suatu cara untuk memperoleh data melalui beberapa langkah atau tahapan yaitu sebagai berikut :

##### **1. Observasi**

Observasi atau pengamatan dapat diartikan sebagai suatu prosedur yang berencana, meliputi melihat, dan mencatat aktivitas tertentu yang memiliki hubungan dengan penelitian. Dalam penelitian ini dilakukan observasi dengan melihat secara langsung aktivitas tertentu terkait dengan penerapan standar Komisi Akreditasi Rumah Sakit (KARS) komunikasi dengan pasien dan keluarga.

---

<sup>61</sup> Lexy J. Moleong, *Metode Penelitian Kualitatif* (Bandung: PT Remaja Rosda Karya, 2012), h. 132.

## **2. Wawancara Mendalam (*IndepthInterview*)**

Wawancara atau *indepth interview* adalah suatu metode percakapan tertentu yang dilakukan oleh dua pihak yaitu pewawancara (*interviewer*) dan yang diwawancarai (*interviewee*) dipergunakan untuk mengumpulkan data. Dalam hal ini, peneliti menetapkan masalah dan pertanyaan-pertanyaan yang akan diajukan untuk mendapat keterangan secara lisan dari subjek penelitian (responden) dengan bercakap-cakap berhadapan muka dengan subjek tersebut (*face to face*).

## **3. Dokumentasi**

Dokumentasi berasal dari kata dokumen yang artinya barang-barang tertulis. Dalam pelaksanaan dokumentasi ini, peneliti menyelidiki benda-benda tertulis seperti berkas-berkas, buku-buku, peraturan-peraturan, SOP, catatan harian, dan sebagainya yang berkaitan dengan penelitian.

Menurut Moleong, pada penelitian kualitatif, peneliti memiliki kedudukan khusus yaitu sebagai perencana, pelaksana pengumpulan data dan analisis, penafsir data, serta sebagai pelapor hasil penelitian. Kedudukan peneliti tersebut menjadikan peneliti sebagai *key instrument* atau instrumen kunci untuk mengumpulkan data dan secara langsung berperan aktif dalam proses penelitian sesuai dengan tujuan penelitian.

## **F. Instrumen Penelitian**

Instrumen pada penelitian ini adalah pedoman wawancara yang berisi daftar pertanyaan-pertanyaan yang akan diajukan peneliti kepada subjek penelitian, alat tulis seperti pena dan buku untuk mencatat hasil penelitian, dan alat perekam yaitu HP untuk merekam hasil wawancara terhadap subjek penelitian.

### ***G. Teknik Pengolahan dan Analisis Data***

Data yang diperoleh dari wawancara mendalam dilakukan dengan cara manual sesuai dengan petunjuk pengolahan data kualitatif dan selanjutnya dilakukan analisis dengan metode “*content analysis*” atau analisis isi kemudian diinterpretasikan dan disajikan dalam bentuk narasi.

Analisis data yang digunakan dalam penelitian ini yaitu dengan merekapitulasi hasil pengamatan berdasarkan hasil wawancara yang telah dilakukan terhadap subjek penelitian dan dokumentasi yang telah diperoleh selama penelitian kemudian melakukan triangulasi sumber melalui informan yang berbeda. Dalam penelitian ini, informan triangulasi adalah pasien. Hal ini merupakan cara untuk mengecek kembali keabsahan data dan informasi yang telah diperoleh. Setelah mendapatkan informasi dari informan triangulasi, maka dilakukan penarikan kesimpulan atau verifikasi yang merupakan kegiatan akhir dari penelitian.

Aktivitas dalam analisis data dilakukan secara interaktif dan berlangsung secara terus menerus sampai tuntas. Berikut ini adalah teknik analisis data yang digunakan oleh peneliti:

#### **1. Reduksi data**

Reduksi data merupakan proses pemilihan, pemusatan perhatian pada penyederhanaan, pengabstraksian, dan transformasi data kasar yang muncul dari catatan-catatan tertulis di lapangan. Kegiatan reduksi data berlangsung terus-menerus, terutama selama proyek yang berorientasi kualitatif berlangsung atau selama pengumpulan data. Selama pengumpulan data berlangsung, terjadi tahapan reduksi, yaitu membuat ringkasan, mengkode, menelusuri tema, membuat gugus-gugus, membuat partisi, dan menulis catatan.

Reduksi data adalah bentuk analisis yang menajamkan, menggolongkan, mengarahkan, membuang yang tidak perlu, dan mengorganisasi data sedemikian rupa sehingga kesimpulan-kesimpulan akhirnya dapat ditarik dan diverifikasi. Oleh karena itu, reduksi data perlu dilakukan sehingga data tidak bertumpuk agar tidak mempersulit analisis selanjutnya.

## 2. Triangulasi data

Triangulasi data yang dilakukan dalam penelitian ini untuk mengecek kebenaran data dengan membandingkan data yang diperoleh dari sumber lain, pada berbagai fase penelitian di lapangan. Triangulasi data yang dilakukan dalam penelitian ini adalah dengan sumber dan metode, artinya peneliti membandingkan dan mengecek balik derajat kepercayaan informasi yang diperoleh melalui waktu dan alat yang berbeda dari metode kualitatif.

Penyajian data adalah langkah selanjutnya yang di mana merupakan sekumpulan informasi tersusun yang memberikan kemungkinan adanya penarikan kesimpulan dan pengambilan tindakan. Penyajian data di arahkan agar data hasil reduksi dan triangulasi tersusun dan terorganisasikan sehingga mudah dipahami. Penyajian data dapat dilakukan dalam bentuk uraian naratif, bagan, atau diagram. Penyajian data dalam bentuk tersebut mempermudah peneliti dalam memahami apa yang terjadi. Pada langkah ini peneliti berusaha menyusun data yang relevan sehingga informasi yang didapat disimpulkan dan memiliki makna tertentu untuk menjawab masalah penelitian.

## 3. Penarikan kesimpulan dan verifikasi (*conclusions drawing/verifying*)

Penarikan kesimpulan dilakukan dengan melakukan pemaknaan atas hasil temuan di lokasi penelitian dan menjawab keseluruhan variabel dalam penelitian.

## **BAB IV**

### **HASIL DAN PEMBAHASAN**

#### ***A. Gambaran Umum dan Lokasi Penelitian***

##### **1. Sejarah Singkat**

Rumah Sakit Tk.II Pelamonia dibangun oleh Pemerintah Hindia Belanda pada tahun 1917 yang disebut dengan *Militaire Hospital*. Pada waktu penyerahan kedaulatan Republik Indonesia pada tahun 1950, *Militaire Hospital* diserahkan kepada TNI-AD dan namanya diubah menjadi Rumah Sakit Tentara Teritorium VII.

Pada tanggal 1 Juni 1957, TT VII berubah menjadi Komando Daerah Militer Sulawesi Selatan dan Tenggara (KDMSSST) yang kemudian berubah nama lagi menjadi Kodam XIV Hasanuddin. Maka dengan singkat, rumah sakit berubah nama dari RS TT VII menjadi Rumah Sakit KDMSSST kemudian menjadi Rumah Sakit Kodam XIV/Hn “Pelamonia”, dan kini dikenal dengan nama Rumah Sakit Tk.II Pelamonia Makassar.

Secara teknis medis, rumah sakit pelamonia adalah rumah sakit Tk.II di lingkungan TNI dibawah pembinaan Kesehatan Daerah Militer (Kesdam), Rumah Sakit Tk.I (RSPAD Gatot Subroto) dibawah Pembinaan Direktorat Kesehatan (Diskesad). Kesdam dan Rumah Sakit sesuai dengan DSPP berdasarkan Surat Keputusan Kepala Staf Tentara Nasional Indonesia Angkatan Darat nomor KEP / 76 / X / 1985 tanggal 28 Oktober 1985. Kemudian pada tahun 2004, mengalami perubahan (validasi) organisasi berdasarkan Keputusan Kepala Staf Tentara Nasional Indonesia Angkatan Darat Nomor Kep / 69 / XII / 2004 tanggal 24 Desember 2004 tentang Organisasi dan Tugas Kesehatan Komando Daerah Militer (Orgas Kesdam).

## 2. Kondisi Umum Lokasi Penelitian

Rumah Sakit Tk.II Pelamonia Makassar adalah rumah sakit TNI AD yang merupakan unsur pelaksana kesehatan Kodam VII/Wrb, sebagai Badan Pelaksana di bidang kesehatan di lingkungan Kodam VII/Wrb, mempunyai tugas pokok untuk menyelenggarakan pelayanan kesehatan bagi prajurit TNI, ASN beserta keluarganya yang berhak di jajaran Kodam VII/Wrb. Selain itu, juga memberikan pelayanan kesehatan bagi penderita dengan status BPJS, Jamsostek, Jamkesmas, pasien perusahaan dan masyarakat umum dengan memanfaatkan kapasitas lebih yang dimiliki.

Rumah sakit dengan letak yang strategis di Pusat Kota Makassar dalam wilayah Koordinasi Kodim 1408/BS menjadikan Rumah Sakit Pelamonia bukan hanya kebanggaan bagi Prajurit TNI AD tetapi juga kebanggaan bagi seluruh masyarakat kota Makassar pada khususnya dan Sulawesi Selatan pada umumnya. Bangunan Rumah Sakit Tk.II Pelamonia dioperasikan sejak tahun 1986 yang mempunyai luas lahan sebagai berikut:

- a. Luas tanah : 28.544 m<sup>2</sup>
- b. Luas bangunan : 20.955 m<sup>2</sup>
- c. Status tanah dan bangunan : Okupasi

Bangunan yang ada meliputi: ruang poliklinik, Perawatan, Kamar Operasi, Ruang ICU/ ICCU, Perkantoran dan Penunjang umum lainnya serta terdapat beberapa perumahan staf/ anggota yang dihuni 17 KK. Dengan jarak yang mudah diakses menjadikan Rumah Sakit Tk.II Pelamonia Kesdam VII/ Wrb dapat bersaing dengan rumah sakit lainnya yang ada di Makassar, terbukti dengan adanya hubungan kerjasama dibidang pelayanan kesehatan dan *Medichal Check-Up* beberapa instansi



BUMN diantaranya PT. PLN (Persero), PT. Pertamina, PT. Telkom, Bank Mandiri, Bank BNI dan perusahaan swasta lainnya yang ada di Kota Makassar serta beberapa mitra/ rekanan yang lain.

Rumah Sakit Tk.II Pelamonia juga berperan sebagai rumah sakit rujukan bagi penderita di lingkungan TNI dan masyarakat umum di Kawasan Indonesia Timur yang telah terakreditasi 16 pelayanan versi 2007, dan telah memperoleh penetapan kelas type B oleh Kementerian Kesehatan Republik Indonesia, serta saat ini telah dilaksanakan penilaian akreditasi Nasional Versi 2012 oleh Tim KARS pada tanggal 2-5 Februari kemudian mencapai tingkat paripurna. Sebagai upaya peningkatan mutu pelayanan kesehatan, Rumah Sakit Tk.II Pelamonia terus-menerus berusaha untuk memberikan pelayanan yang terbaik bagi seluruh pasien melalui peningkatan SDM Personel, Peralatan Kesehatan (Alkes) dan Renovasi/ perbaikan beberapa ruangan.

Sumber Daya Manusia Rumah Sakit Tk.II Pelamonia Makassar yaitu sebagai berikut:

- |                             |             |
|-----------------------------|-------------|
| a. Dokter Umum              | : 19 orang  |
| b. Dokter Spesialis         | : 19 orang  |
| c. Dokter Gigi              | : 3 orang   |
| d. Dokter Spesialis Tamu    | : 18 orang  |
| e. Tenaga Perawat dan Bidan | : 496 orang |
| f. Penunjang Medik          | : 90 orang  |
| g. Tenaga Non-Medis         | : 190 orang |

Jumlah tempat tidur secara keseluruhan sebanyak 372 buah dengan rincian sebagai berikut:

- a. Ruang Perawatan VIP : 37 TT
- b. Ruang Perawatan Kelas 1 : 52 TT
- c. Ruang Perawatan Kelas 2 : 105 TT
- d. Ruang Perawatan Kelas 3 : 123 TT
- e. Ruang Perawatan Isolasi : 6 TT
- f. Ruang Perawatan ICU/ ICCU : 19 TT
- g. Ruang Perawatan Bayi : 30 TT

### **3. Visi Rumah Sakit**

Untuk menjadi rumah sakit kebanggaan TNI dan masyarakat di Wilayah Indonesia Timur Tahun 2020.

### **4. Misi Rumah Sakit**

- a. Menyelenggarakan pelayanan kesehatan spesialistik dan subspecialistik terbaik bagi anggota prajurit, Aparatur Sipil Negara, keluarga dan masyarakat umum.
- b. Peningkatan SDM yang kompetitif.
- c. Menyediakan pelayanan unggulan traumatologi, jantung dan stroke.
- d. Meningkatkan sarana dan prasarana sesuai dengan Visi Rumah Sakit.
- e. Melaksanakan pelayanan terbaik berdasarkan nilai disiplin, jiwa korsa, loyalitas, akuntabilitas, transparansi, efektivitas dan efisiensi.
- f. Menyelenggarakan standarisasi pelayanan untuk mencapai akreditasi secara paripurna.

### **5. Motto Rumah Sakit**

Peduli, Ramah, Jujur, Ikhlas dan Terampil (PRAJURIT).

## B. Hasil Penelitian

### 1. Karakteristik Informan

Tabel 4.1  
Karakteristik Informan Berdasarkan Jenis Kelamin, Umur dan Pendidikan Tahun 2016

No	Informan	Jenis Kelamin	Umur	Pendidikan	Keterangan
1	YY	Laki-laki	54 tahun	S2 Publik	Kepala Pokja MKI
2	SB	Perempuan	39 tahun	DIV Pendidik	Kepala Ruangan Nifas
3	SH	Perempuan	50 tahun	S2 Manajemen	Kepala Perawat Ruangan Teratai
4	Z	Laki-laki	52 tahun	S2 Kesmas	Sekretaris Bagian Akreditasi Rumah Sakit

Sumber : Data Primer Rumah Sakit Tk.II Pelamonia Makassar 2016

Penelitian ini dilakukan pada bulan Agustus 2016. Sumber data informasi diperoleh melalui wawancara mendalam (*indepth interview*) terhadap pegawai yang terlibat dalam akreditasi rumah sakit dan observasi (*observation*). Informan dalam penelitian ini berjumlah 4 orang terdiri dari 1 Kepala Pokja MKI, 1 anggota Pokja PPK yang menjabat sebagai Kepala Ruangan Nifas, 1 anggota Pokja PPK yang menjabat sebagai Kepala Perawat Ruangan Teratai dan 1 sebagai Sekretaris Bagian Akreditasi Rumah Sakit. Umur informan berkisar antara 39-54 tahun, karakteristik riwayat pendidikan informan yaitu DIV dan S2.

### 2. Hasil Analisis Data

Hasil analisis data ini menggambarkan tentang keseluruhan dari informasi yang diperoleh selama proses penelitian dilakukan, hasil yang dapat disusun

berdasarkan tujuan penelitian ditambah dengan informasi-informasi yang menjadi temuan peneliti selama peneloian berlangsung. Kegiatan yang dilaksanakan dalam upaya untuk mengetahui penerapan standar akreditasi komisi akreditasi rumah sakit manajemen komunikasi dan informasi di rumah sakit Tk.II Pelamonia Makassar. Adapun hasil analisis data yang diperoleh selama penelitian yaitu sebagai berikut:

a. Asessmen Pasien

Berdasarkan hasil wawancara, asesmen pasien dilakukan pada saat penerimaan pasien untuk memperoleh informasi mulai dari data diri pasien hingga keluhan-keluhan yang dialami sehingga membutuhkan pengobatan/perawatan sebagaimana yang diungkapkan informan sebagai berikut:

*“asesmen pasien itu dilakukan pada pasien yang pertama kali masuk nah itu dengan mengkaji informasi terkait data dirinya pasien, kemudian keluhan-keluhannya apa sehingga membutuhkan pengobatan...”*

(SB, Perempuan, 39 tahun, November 2016)

*“asesmen itu dilakukan pada saat penerimaan pasien, informasi yang dibutuhkan pertama data diri dulu, nama, alamat, tanggal lahir kemudian tanya tentang keluhan-keluhan apa yang dialami dalam waktu beberapa hari ini...”*

(Z, Laki-laki, 52 tahun, November 2016)

Asesmen ulang dilakukan berdasarkan kondisi pasien, adanya perubahan yang terjadi setelah dilakukannya pengobatan/perawatan untuk melihat respon terhadap pengobatan/perawatan yang telah dilakukan dan untuk perencanaan pengobatan selanjutnya atau pemulangan pasien sebagaimana yang diungkapkan informan sebagai berikut:

*“asesmen ulang dilakukan dengan interval sesuai kebutuhan pasien berdasarkan kondisi pasien artinya setelah dilakukan perawatan/pengobatan, kemudian terjadi perubahan maka dilakukanlah asesmen ulang untuk melihat bagaimana respon terhadap perawatan dan*

*pengobatan yang telah diberikan serta untuk perencanaan tindakan selanjutnya/pemulangan pasien itu perlu dilakukan asesmen ulang”*

(SH, Perempuan, 50 tahun, November 2016)

*“asesmen ulang itu dilakukan lagi setelah pasien mendapatkan perawatan untuk melihat respon terhadap perawatan dan pengobatan yang telah diberikan, melihat respon obat-obatan juga”*

(SB, Perempuan, 39 tahun, November 2016)

Perencanaan pengobatan/ pemulangan pasien dimana diberikan informasi dan penjelasan tentang perencanaan pengobatan yang akan dilakukan selanjutnya, untuk pasien yang akan pulang diberi informasi mengenai pencegahan-pencegahannya. Hal ini sesuai dengan informasi dari informan sebagai berikut:

*“...pemberian informasi kepada pasien apa yang mesti dia lakukan ketika dia pulang setelah perawatan. Jadi planning, perencanaan-perencanaan apa yang akan diberikan, kepada pasien yang mau pulang dijelaskan masalah pencegahan, apa-apa yang tidak boleh dia lakukan, makanan apa yang harus dihindari...”*

(Z, Laki-laki, 52 tahun, November 2016)

Dari hasil observasi terhadap pedoman dan SOP asesmen Rumah Sakit Tk.II Pelamonia Makassar telah dijelaskan bahwa asesmen dilakukan pada saat pasien masuk pertama kali, dilakukan pengkajian awal mulai dari data diri, masalah utama atau keluhan, keadaan fisik untuk mengetahui kebutuhan pelayanan pasien. Asesmen ulang juga dilakukan pada interval tertentu berdasarkan kondisi pasien, perubahan yang terjadi untuk melihat respon terhadap pengobatan, untuk pengobatan lanjutan/ pemulangan pasien dan bagaimana pencegahan penyakit yang dialami tidak dialami lagi.

#### b. Akses ke Pelayanan

Berdasarkan hasil wawancara, pasien memperoleh informasi secara langsung pada saat penerimaan pasien dan pada saat dirawat. Informasi tersebut

mengenai tata tertib rumah sakit, hak dan kewajiban pasien, perencanaan pelayanan/pengobatan, harapan dari hasil pengobatan bahkan perkiraan biaya yang akan dikeluarkan. Untuk rawat inap juga diberi informasi mengenai berapa lama perawatan, peralatan apa yang akan digunakan dan obat-obatan yang akan diberikan termasuk efek dari obat serta perkiraan biaya selama perawatan sebagaimana yang diungkapkan informan sebagai berikut:

*“informasi yang diberikan itu mengenai tata tertib rumah sakit, kemudian mengenai hak dan kewajiban pasien, kemudian pelayanan yang akan dilakukan, kemudian untuk rawat inap itu diberi lagi informasi mengenai peralatan dan obat-obat yang akan diberikan, efeknya juga”*

(YY, Laki-laki, 54 tahun, November 2016)

*“pada saat penerimaan tentu informasi yang diberikan itu mengenai pelayanan apa yang akan diberikan, hasil yang diharapkan dari pelayanan tersebut, perkiraan biaya yang akan dikeluarkan juga termasuk mengenai informasi hak dan kewajiban pasien serta tata tertib rumah sakit”*

(SH, Perempuan, 50 tahun, Agustus 2016)

*“...mulai dari langkah pengobatan, siapa yang akan lakukan pelayanan, berapa lama akan dirawat, biaya yang disiapkan tapi itu semua perkiraan-perkiraan”*

(Z, Laki-laki, 52 tahun, November 2016)

Pasien pertama kali masuk baik sebagai pasien rawat jalan maupun rawat inap, diberikan informasi mengenai pelayanan apa yang ditawarkan, harapan hasil dari pelayanan tersebut dan perkiraan biaya yang akan dikeluarkan. Hal ini juga sesuai dengan ungkapan informasi triangulasi sebagai berikut:

*“dia beritahu pelayanan apa yang akan dia lakukan, jika dilakukan pelayanan itu bisaki na kurangi sakitta, bisaki sembuh, dijelaskan juga gunanya itu obat, berapa kali diminum dalam sehari, biaya juga diberitahu tapi katanya itu perkiraan biaya...”*

(M, Perempuan, 40 tahun, November 2016)

Pasien yang ingin mengakses informasi dapat memperolehnya di unit infokes rumah sakit yang berada didepan ruang tunggu bpjs, bisa juga dengan cara menanyakannya kepada petugas kesehatan baik perawat, dokter maupun bidan yang sedang bertugas sebagaimana yang diungkapkan informan sebagai berikut:

*“mengaksesnya itu di bagian infokes, bisa juga dengan cara bertanya ke petugas”*

(SB, Perempuan, 39 tahun, November 2016)

*“kita arahkan ke infokes ada di bagian bawah itu, mengenai penyakitnya itu yah tanyakan ke petugas yang bertugas bisa itu perawat atau dokternya”*

(YY, Laki-laki, 54 tahun, November 2016)

Hal tersebut juga sesuai dengan yang diungkapkan informasn triangulasi sebagai berikut:

*“iye, na arahkan ke itu disana bagian informasi. Biasa juga bertanya langsung sama perawatnya kalau tentang penyakit yang ku derita”*

(M, Perempuan, 40 tahun, November 2016)

#### c. Edukasi pasien dan keluarga

Berdasarkan hasil wawancara, bentuk edukasi yang dilakukan di Rumah Sakit Tk.II Pelamonia Makassar yaitu edukasi secara langsung antara pemberi pelayanan dan penerima pelayanan, melalui media monitor edukasi (TV) dan juga tersedia brosur dan leaflet sebagai materi edukasi sebagaimana yang diungkapkan informan sebagai berikut:

*“...Bentuk edukasi itu melalui brosur, leaflet, bisa juga secara langsung juga dilakukan sesuai kebutuhan pasien....”*

(SH, Perempuan, 50 tahun, Agustus 2016)

*“....Edukasi juga dilakukan lewat itu media monitor (TV) di depan ruang tunggu ada, setiap ruang perawatan juga yang bisa mencapai 50 jenis edukasi setiap harinya, di TV itu berjalan terus berputar terus tentang jenis-jenis edukasi yang berbeda penyakit juga”.*

(YY, Laki-laki, 54 tahun, November 2016)

Sebelum dilakukan edukasi, perlu dilakukan asesmen kebutuhan edukasi untuk mengetahui edukasi apa yang dibutuhkan pasien dan keluarga sebagaimana yang diungkapkan oleh informan sebagai berikut:

*“dilakukan perindividu di ruangan perawatan masing-masing melalui dokter, perawat atau bidan sesuai kebutuhan pasien dan keluarga sehingga perlu dilakukan asesmen kebutuhan edukasi terlebih dahulu”*

(Z, Laki-laki, 54 tahun, November 2016)

Edukasi melalui media monitor (TV) juga tersedia tetapi hanya menyediakan 1 edukasi sebagaimana yang diungkapkan informan sebagai berikut:

*“...juga tv yang didepan ruang tunggu tentang edukasi bahaya rokok”.*

(Z, Laki-laki, 54 tahun, November 2016)

Edukasi yang dilaksanakan juga seringkali memiliki kendala atau hambatan. Hambatan yang biasa terjadi di Rumah Sakit Tk. II Pelamonia Makassar pada saat dilaksanakannya edukasi yaitu karena kondisi pasien yang belum optimal, kondisi masih terbatas dalam penerimaan edukasi dan perbedaan bahasa juga menjadi hambatan edukasi. Selain itu, keluarga pasien juga menjadi hambatan dalam pemberian edukasi yaitu karena keluarga yang kurang mengerti, kurang paham atas edukasi yang diberikan sehingga perlu dilakukan edukasi yang sama berulang kali. Hal ini sesuai dengan yang diungkapkan informan sebagai berikut:

*“....hambatannya karena pasien yang berbeda pendapat atau berbeda suku khas sehingga sulit mengerti bahasa yang digunakan, juga karena pasien yang masih sulit menerima edukasi karena kondisi yang masih merasakan nyeri sehingga tidak fokus dalam penerimaan edukasi...”*

(SH, Perempuan, 50 tahun, Agustus 2016)



*“hambatannya pertama karena pasien tidak mengerti, kedua karena bahasa pasien yang dari jauh, berbeda bahasa...”*

(YY, Laki-laki, 54 tahun, Agustus 2016)

*“...sehingga solusinya harus dilakukan edukasi yang sama berulang-ulang”*

(Z, Laki-laki, 52 tahun, November 2016)

Bentuk pelaporan verifikasi edukasi di Rumah Sakit Tk. II Pelamonia Makassar yaitu dengan menyediakan blangko catatan edukasi terintegrasi pasien/keluarga yang berisikan topik edukasi, hambatan apa yang terjadi, metode edukasi yang digunakan, penerima edukasi disertai tandatangannya dan profesi yang melakukan edukasi tersebut, kemudian memberikan kesempatan kepada penerima edukasi untuk bertanya bahkan menjelaskan kembali edukasi yang telah diterima sebagai *feedback* dari edukasi yang telah diberikan sehingga bisa membuktikan edukasi tersebut dipahami dan dapat digunakan. Hal ini sesuai dengan yang diungkapkan informan sebagai berikut:

*“ada itu, ada namanya catatan edukasi terintegrasi, itu bentuk verifikasi edukasi, disitu dicatat topik edukasi, hambatan, metode, penerima kemudian dia tandatangani kemudian diberi kesempatan untuk bertanya bahkan untuk menjelaskan kembali edukasi yang telah diberikan sebagai bukti bahwa edukasi yang telah diberikan itu memang dipahami dan dapat ia gunakan kembali menyampaikannya kepada orang lain “.*

(SH, Perempuan, 50 tahun, November 2016)

#### d. Hak Pasien dan Keluarga

Pemberian informasi mengenai hak dan kewajiban pasien dan keluarganya di Rumah Sakit Tk.II Pelamonia Makassar tersedia formulir yang dijelaskan secara

langsung saat pasien pertama masuk di ruang pendaftaran. Dalam formulir itu tersedia juga tandatangan pemberi dan penerima informasi dimana pada saat setelah menyampaikan informasi, pemberi dan penerima informasi harus menandatangani sebagai bukti bahwa telah dilaksanakannya pemberian informasi mengenai hak dan kewajiban pasien dan keluarganya. Bagian formulir yang berisi informasi hak dan kewajiban pasien itu diberi kepada pasien sedangkan bagian yang tertera tandatangan pemberi dan penerima informasi disimpan didalam berkas rekam medis sebagaimana yang diungkapkan informan sebagai berikut:

*“...Penjelasan mengenai hak dan kewajiban itu disampaikan secara langsung, kemudian diberikan potongan formulir dimana bagian yang menjelaskan tentang hak dan kewajiban itu diberikan kepada pasien atau pemberi informasi, sedangkan potongan yang berisi tandatangan disimpan di rekam medis sebagai bukti bahwa pasien sudah menerima informasi tentang hak dan kewajibannya...”*

(SB, Perempuan, 39 tahun, Agustus 2016)

*“Tersedia formulir. Ketika pasien masuk pertama kali dijelaskan apa hak dan kewajibannya kemudian ditandatangani oleh pemberi dan penerima. Kemudian potongan bagian penjelasan hak dan kewajiban diberikan kepada penerima dan potongan yang berisi tandatangan itu dijadikan disimpan di rekam medis sebagai bahan bukti bahwa dia sudah menerima informasi mengenai itu hak dan kewajiban..”*

(SH, Perempuan, 50 tahun, Agustus 2016)

Informasi mengenai hak dan kewajiban pasien dan keluarganya juga tersedia banner di depan ICU serta di setiap ruangan juga tersedia informasi secara tertulis. Hal ini sesuai dengan yang diungkapkan informan sebagai berikut:

*“...Ada juga itu informasi hak dan kewajiban pasien itu berupa banner di depan icu, setiap ruang perawatan juga ada”*

(Z, Laki-laki, 52 tahun, November 2016)

Pemenuhan hak pasien masih tidak terpenuhi 100% karena masih sering saja ada keluhan dari pasien misalnya lama antri dan lama menunggu dokter visite sebagaimana yang disampaikan informan sebagai berikut:

*“terpenuhi tapi tidak 100%, haknya ada 18, kewajibannya ada 7 karena pasti pasien ada-ada saja complainnya, biasa keluhannya karena antri yang terlalu lama kemudian mengenai pelayanan yang karena visite dokter tidak pasti sehingga kadang pasien tidak mau mengerti”*

(SH, Perempuan, 50 tahun, November 2016)

*“...biasa karena antri yang lama, itu kan juga termasuk karena ada dijelaskan itu kalau pasien berhak untuk mendapatkan pelayanan yang efektif dan efisien artinya kalau dia merasa waktunya dirugikan nah itu juga menjadikan haknya tidak terpenuhi”*

(SB, Perempuan, 39 tahun, November 2016)

### **C. Pembahasan**

#### **1. Asessmen Pasien**

Asessmen merupakan proses pengumpulan menganalisis dan menginterpretasikan data atau informasi tentang peserta didik dan lingkungannya. Kegiatan ini dilakukan untuk mendapatkan gambaran tentang berbagai kondisi individu dan lingkungannya sebagai dasar untuk memahami individu dan untuk pengembangan program pelayanan kesehatan yang sesuai dengan kebutuhan.

Asessmen pasien juga disebut pengkajian pasien yang merupakan langkah guna mengidentifikasi sejauh mana kebutuhan pasien akan pelayanan kesehatan. Asessmen pasien merupakan suatu proses dinamis dan berlangsung terus-menerus di berbagai keadaan rawat inap dan rawat jalan serta departemen dan klinik. Semua pasien yang dirawat oleh rumah sakit baik rawat jalan maupun rawat inap diidentifikasi kebutuhan-kebutuhan perawatan kesehatannya sebagai penanganan pasien melalui proses pengkajian (asessmen).

Proses asesmen pasien yang efektif akan menghasilkan keputusan mengenai kebutuhan penanganan pasien sesegera mungkin dan berkesinambungan. Kebutuhan ini mencakup keadaan gawat darurat, elektif atau untuk perawatan terencana bahkan ketika kondisi pasien berubah. Asesmen pasien ini terdiri dari 3 yaitu sebagai berikut:

- a. Pengumpulan informasi dan data mengenai status fisik, psikologis dan sosial serta riwayat kesehatan pasien.
- b. Analisis data dan informasi, termasuk hasil tes laboratorium dan pencitraan diagnostik (*imaging diagnostic*) untuk mengidentifikasi kebutuhan perawatan kesehatan pasien.
- c. Pengembangan rencana perawatan untuk memenuhi kebutuhan pasien yang telah diidentifikasi.<sup>62</sup>

Asesmen di Rumah Sakit Tk.II Pelamonia Makassar dilakukan sesuai dengan pedoman yang telah dibuat dimana asesmen dilakukan terhadap semua pasien yang dirawat dan pada saat pasien pertama kali datang di poliklinik rawat jalan untuk memperoleh informasi mulai dari data diri, keluhan-keluhan yang dialami sebagai identifikasi kebutuhan medis dan keperawatan yang akan dilakukan. Sesuai dengan hasil observasi yang dilakukan peneliti mengenai asesmen pasien bahwa terdapat pedoman tentang pedoman *assessment of patients* (AOP) / Asesmen Pasien (AP).

Hal ini sesuai dengan penelitian yang dilakukan oleh Astuti, bahwa jika hendak melakukan tindakan, diharuskan terlebih dahulu mengidentifikasi dan memverifikasi pasien mulai dari nama, status dan jenis keluhannya. Ini

---

<sup>62</sup>Joint Commission International. *Joint Commission International Accreditation Standards for Hospitals, 4<sup>th</sup> edition (Joint Commision International Standar Akreditasi Rumah Sakit, Edisi Ke-4)*, terj. Perhimpunan Rumah Sakit Seluruh Indonesia, h. 83.

memungkinkan petugas kesehatan melaksanakan pelayanan sesuai dengan yang seharusnya diberikan. Pengkajian atau asesmen pasien ini memiliki peran penting dalam proses membantu petugas kesehatan dalam menentukan diagnosis dengan memberikan informasi yang jelas dan nyata, memberikan putusan tentang perawatan yang tepat, memastikan perawatan dan pengobatan telah dikelola dengan baik oleh petugas kesehatan, mengidentifikasi kejadian yang tidak diharapkan dan mengambil tindakan yang sesuai.<sup>63</sup>

Hal ini juga sesuai dengan Standar Komisi Akreditasi Rumah Sakit (KARS) bahwa ketika pasien diterima di rumah sakit untuk pelayanan/ pengobatan rawat inap atau rawat jalan, perlu dilakukan asesmen untuk menetapkan alasan kenapa pasien datang berobat ke rumah sakit, untuk mengetahui kebutuhan pasien, pelayanan apa yang harus diberikan dan menilai edukasi apa yang dibutuhkannya.

Terkait asesmen pasien, firman Allah pun telah menjelaskan dalam QS.al-Israa' / 17: 36:

وَلَا تَقْفُ مَا لَيْسَ لَكَ بِهِ عِلْمٌ إِنَّ السَّمْعَ وَالْبَصَرَ وَالْفُؤَادَ كُلُّ أُولَئِكَ كَانَ عَنْهُ مَسْئُولًا ۝ ٣٦

Terjemahnya:

Dan janganlah kamu mengikuti apa yang kamu tidak mempunyai pengetahuan tentangnya. Sesungguhnya pendengaran, penglihatan dan hati, semuanya itu akan diminta pertanggung jawaban.<sup>64</sup>

Tuntunan di atas merupakan tuntunan universal. Nurani manusia, dimana dan kapanpun, pasti menilainya baik dan menilai lawannya merupakan sesuatu yang buruk, enggan diterima oleh siapapun. Karena itu, dengan menggunakan bentuk

<sup>63</sup>Tri Puji Astuti, "Analisis Penerapan Manajemen Pasien *Safety* dalam Rangka Peningkatan Mutu Pelayanan di Rumah Sakit PKU Muhammadiyah Surakarta Tahun 2013", *Naskah Publikasi Skripsi* (Surakarta: Fakultas Ilmu Kesehatan, Universitas Muhammadiyah Surakarta, 2013), h. 19.

<sup>64</sup>Kementerian Agama RI, *Al-Qur'an dan Terjemahnya* (Jakarta: Kementerian Agama RI, 2010), h. 429.

tunggal agar mencakup setiap orang, sebagaimana nilai-nilai diatas diakui oleh nurani setiap orang, ayat ini memerintahkan: Lakukan apa yang telah Allah perintahkan diatas dan hindari apa yang tidak sejalan denganNya *dan janganlah engkau mengikuti apa-apa yang tiada bagimu pengetahuan tentangnya*. Jangan berucap apa yang engkau tidak ketahui, jangan engkau mengaku tahu apa yang engkau tak tahu atau mengaku mendengar apa yang engkau tidak dengar.

*Sesungguhnya pendengaran, penglihatan dan hati*, yang merupakan alat-alat pengetahuan, *semua itu*, yakni alat-alat itu masing-masing *tentangnya* akan *ditanyai* tentang bagaimana pemiliknya menggunakannya atau pemiliknya akan dituntut untuk mempertanggungjawabkan bagaimana dia menggunakannya. Dari satu sisi, tuntunan ayat ini mencegah sekian banyak keburukan, seperti tuduhan, sangka buruk, kebohongan dan kesaksian palsu. Di sisi lain, ia memberi tuntunan untuk menggunakan pendengaran, penglihatan dan hati sebagai alat-alat untuk meraih pengetahuan.<sup>65</sup>

Kaitan ayat tersebut dengan hasil penelitian ini yaitu bahwa sebelum melakukan tindakan dan memberi edukasi terhadap pasien dan keluarganya, harus dilakukan asesmen terlebih dahulu, untuk mengidentifikasi kebutuhannya agar yang akan dilakukan selanjutnya sesuai dengan apa yang dibutuhkan pasien.

Standar Komisi Akreditasi Rumah Sakit (KARS) juga menjelaskan bahwa semua pasien diasessmen ulang yang dilakukan oleh semua praktisi perawatan. Para pasien diasess ulang selama proses perawatan pada interval-interval tertentu berdasarkan kebutuhan dan kondisi pasien untuk menilai respon terhadap pengobatan dan perencanaan pengobatan selanjutnya serta pemulangan pasien.

---

<sup>65</sup>M. Quraish Shihab, *Tafsir Al- Misbah Pesan, Kesan dan Keserasian Al- Qur'an* (Jakarta: Lentera Hati, 2002), h. 86-87.

Asesmen ulang merupakan suatu proses asesmen pasien yang diulang pada interval tertentu berdasarkan kondisi dan pengobatan pasien untuk mengetahui respon pengobatan, perawatan lanjutan atau pemulangan pasien. Tujuan dilakukannya asesmen ulang ini yaitu untuk mengetahui respon pengobatan, perawatan lanjutan atau pemulangan terhadap pasien. Rumah sakit Tk.II Pelamonia Makassar melakukan asesmen ulang sesuai dengan kebutuhan dan kondisi pasien, jika terjadi perubahan setelah dilakukannya pengobatan/perawatan, maka perlu dilakukan asesmen ulang untuk mengetahui respon terhadap pengobatan, perencanaan pengobatan selanjutnya atau pemulangan pasien. Asesmen ulang juga dilakukan untuk memberi informasi pencegahan agar penyakit yang diderita tidak berulang baik itu tentang makanan apa yang seharusnya tidak dikonsumsi dan apa yang dilakukan ketika pulang ke rumah.

## **2. Akses ke Pelayanan**

Sebuah rumah sakit harus memandang perawatan yang diberikannya sebagai bagian dari suatu sistem terpadu yang mencakup: layanan, pekerja dan profesional kesehatan serta berbagai level kesehatan. Semua itu merupakan suatu perawatan berkelanjutan (*continue of care*). Tujuannya adalah untuk mencocokkan kebutuhan pasien dengan layanan yang tersedia, mengkoordinasikan layanan di rumah sakit kepada pasien untuk kemudian merencanakan pemulangan serta proses perawatan selanjutnya. Hasilnya adalah sebagai perbaikan hasil perawatan dan pemanfaatan sumber daya yang ada secara lebih efisien. Informasi yang menjadi sangat penting untuk mengambil keputusan tepat tentang:

- a. Kebutuhan pasien yang dapat dipenuhi rumah sakit
- b. Layanan yang efisien kepada pasien

c. Pemulangan atau rujukan ke lokasi perawatan lain.<sup>66</sup>

Dari hasil wawancara dengan informan, bahwa pasien memperoleh informasi secara langsung pada saat penerimaan pasien dan pada saat dirawat. Informasi tersebut mengenai tata tertib rumah sakit, hak dan kewajiban pasien, perencanaan pelayanan/pengobatan, harapan dari hasil pengobatan bahkan perkiraan biaya yang akan dikeluarkan. Untuk rawat inap juga diberi informasi mengenai berapa lama perawatan, peralatan apa yang akan digunakan dan obat-obatan yang akan diberikan termasuk efek dari obat serta perkiraan biaya selama perawatan

Berdasarkan hasil observasi yang ditemukan oleh peneliti terhadap dokumen-dokumen yang dimiliki rumah sakit, bahwa informasi ini dibagi menjadi 2 yaitu informasi bagi pasien rawat jalan dan informasi bagi pasien rawat inap. Informasi pasien merupakan keterangan yang perlu disampaikan oleh petugas kesehatan (dokter, perawat dan petugas kesehatan lain yang terkait) kepada pasien dan keluarganya yang dapat mencerminkan profesionalisme dalam pelayanan kesehatan dengan mengoptimalkan peran dan fungsi tenaga kesehatan. Hal tersebut sesuai dengan hasil wawancara terhadap pasien yang merupakan informan triangulasi bahwa memang diberikan informasi tersebut pada saat penerimaan pasien baik sebagai pasien rawat jalan maupun sebagai pasien rawat inap.

Tenaga kesehatan dapat memberikan informasi kepada pasien dan keluarga dengan tujuan untuk memberikan kenyamanan kepada pasien, meminimalkan *complain*, sebagai alat komunikasi efektif, sebagai bukti pemberian pelayanan kesehatan yang komprehensif serta sebagai aspek legal. Untuk pasien rawat jalan,

---

<sup>66</sup>Joint Commission International. *Joint Commission International Accreditation Standards for Hospitals, 4<sup>th</sup> edition (Joint Commision International Standar Akreditasi Rumah Sakit, Edisi Ke-4)*, terj. Perhimpunan Rumah Sakit Seluruh Indonesia, h. 45.



pasien mendapat penjelasan tata tertib rumah sakit, informasi hak dan kewajiban, pasien diinformasikan mengenai rencana pengobatan, harapan dari hasil pengobatan, dokter yang memeriksa dan perkiraan biaya yang akan dikeluarkan. Sedangkan untuk pasien rawat inap, pasien mendapat informasi fasilitas ruang perawatan, dokter dan perawat yang akan merawat, hak dan kewajiban pasien, berapa lama waktu perawatan dan perkiraan biaya yang akan dikeluarkan.

Hal ini sesuai dengan penelitian yang dilakukan oleh Jacobus bahwa pada dasarnya pasien berhak untuk mendapatkan informasi resiko pelayanan medik yang bertujuan untuk mengetahui yang sejelas-jelasnya tentang penyakit dan berhak untuk menentukan tindakan yang akan diambil dalam penyembuhan penyakitnya serta berhak untuk mendapatkan pelayanan yang layak bagi kesehatan pasien. Proses untuk ikut menentukan tindakan apa yang akan dilakukan oleh dokter terhadap pasien tersebut harus dilakukan setelah pasien mendapatkan cukup informasi, dimana informasi tersebut merupakan suatu kesepakatan antara dokter dan pasien untuk menjaga terjadinya resiko terhadap tindakan yang akan diambil oleh dokter dalam melakukan penyembuhan penyakit yang diderita pasien.<sup>67</sup>

Hal tersebut juga sesuai dengan standar Komisi Akreditasi Rumah Sakit (KARS) dalam manajemen komunikasi dan informasi berdasarkan komunikasi dengan pasien dan keluarga bahwa pada waktu proses penerimaan, pasien dan keluarga memperoleh informasi yang cukup untuk membuat keputusan yang tepat. Penjelasan mencakup pelayanan yang dianjurkan, hasil pelayanan yang diharapkan dan perkiraan biaya dari pelayanan tersebut yang harus ditanggung pasien atau keluarganya. Penjelasan diberikan kepada pasien dan keluarganya atau pembuat

---

<sup>67</sup>Rocy Jacobus, "Hak Pasien Mendapatkan Informasi Resiko Pelayanan Medik", *Lex Privatum* vol. 2 no. 1 (Januari-Maret, 2014), h. 168-169.

keputusan baik untuk pasien atas jaminan atau biaya pribadi. Apabila situasi keuangannya terbatas untuk biaya pelayanan, rumah sakit berupaya mencari jalan keluar untuk mengatasinya, penjelasan tersebut dapat dalam bentuk tertulis atau secara lisan, dan juga dicatat di rekam medis pasien. Pemberian informasi ini terbagi 2 yaitu pemberian informasi terhadap pasien rawat jalan dan pemberian informasi terhadap pasien rawat inap.<sup>68</sup>

Memperoleh informasi juga telah dijelaskan dalam firman Allah swt. QS.

Ath-Thaariq/ 86: 5-7:

فَلْيَنْظُرِ الْإِنْسَانُ مِمَّ خُلِقَ ۝ خُلِقَ مِنْ مَّاءٍ دَافِقٍ ۖ يَخْرُجُ مِنْ بَيْنِ الصُّلْبِ  
وَالْتَرَائِبِ ۗ

Terjemahnya:

Maka hendaklah manusia memperhatikan dari apakah dia diciptakan? Dia diciptakan dari air yang terpancar, yang keluar antara tulang sulbi dan tulang dada.<sup>69</sup>

Salah satu bukti pemeliharaan Allah atas manusia dan kekuasaanNya adalah kejadian manusia itu sendiri. Maka, karena itu manusia diperintahkan untuk memikirkan hal tersebut agar mereka dapat sampai kepada kesimpulan bahwa ada Pemelihara dan juga Pengawas yang selalu menyertainya. Allah berfirman: kalau ragu tentang adanya Pemeliharaan dan Pengawas, *maka hendaklah manusia memperhatikannya*, yakni berfikir, merenungkan dan meneliti *dari apakah dia diciptakan?* Tanpa menunggu, Allah langsung membuka sekelumit dari hakikat kejadian manusia bahwa: *Dia diciptakan dari air yang terpancar, yang keluar antara tulang rusuk dan tulang dada.*

<sup>68</sup>Komisi Akreditasi Rumah Sakit, *Instrumen Akreditasi Rumah Sakit Standar Akreditasi Versi 2012, Edisi 1* (Jakarta: KARS, 2012), h. 11.

<sup>69</sup>Kementerian Agama RI, *Al-Qur'an dan Terjemahnya* (Jakarta: Kementerian Agama RI, 2010), h. 116.

Ayat ini menggunakan bentuk pasif, yakni tidak menyebut siapa pelaku penciptaan. Hal ini agaknya dimaksudkan agar perintah merenung dan memikirkan itu tidak meluas sehingga merenungkan pula sang Pencipta. Dengan demikian, pikiran terpusat sepenuhnya kepada upaya menyadari asal-usul kejadian, bahkan agar dapat menarik kesimpulan-kesimpulan di balik penciptaan itu, antara lain bahwa kalau setiap manusia ada Pemelihara dan Pengawasnya, tentulah ada tujuan dari itu, yakni bahwa dia pasti akan dibangkitkan Allah untuk dimintai pertanggungjawabannya, dia akan dihidupkan lagi setelah kematiannya dan dia juga akan memperoleh ganjaran serta balasan segala amal perbuatannya.

Atau ayat ini dapat bermakna sebagai penegas ayat sebelumnya: "apabila telah engkau ketahui bahwa setiap jiwa pasti ada pengawasnya maka wajib atas setiap manusia untuk tidak menelantarkan dirinya sendiri." Wajiblah ia berpikir tentang kejadian dirinya serta bagaimana awal mula kejadiannya. Agar ia dapat menyimpulkan bahwa Allah yang kuasa menciptakannya sejak pertama kali, pasti kuasa pula untuk membangkitkannya lagi kelak. Kesadaran seperti itu akan mendorong dirinya untuk melakukan amal-amal saleh dan berperilaku sebaik-baiknya, serta menjauhkan diri dari pelbagai jalan kejahatan. Sebab mata Sang Pengawas tak lengah sedikitpun. Kesadaran seperti inilah yang harus dimiliki oleh setiap individu untuk mengetahui hakikat dirinya agar mampu melakukan tindakan sesuai apa yang diperintahkan oleh sang penciptanya.<sup>70</sup>

Berdasarkan ayat tersebut, dianjurkan bahwa setiap pasien untuk tidak menelantarkan dirinya sendiri seperti dengan selalu mencari tahu informasi terkait dengan apa yang dibutuhkannya agar dapat membantunya selama perawatan

---

<sup>70</sup>M. Quraish Shihab, *Tafsir Al- Misbah Pesan, Kesan dan Keserasian Al- Qur'an* (Jakarta: Lentera Hati, 2002), h. 211-212.

berlangsung sehingga mendorong dirinya untuk selalu berperilaku sebaik-baiknya sesuai dengan anjuran dari dokter, perawat dan tenaga kesehatan lainnya.

Pasien dan keluarga yang ingin mengakses informasi diarahkan ke unit infokes rumah sakit. Selain itu, pasien dan keluarga juga dapat mengakses informasi khusus (penyakit) dengan cara menanyakan langsung kepada petugas baik dokter, perawat ataupun bidan. Hal ini sesuai dengan hasil wawancara kepada pasien yang berperan sebagai informan triangulasi bahwa dapat mengakses informasi di unit informasi rumah sakit juga dapat menanyakan secara langsung kepada petugas kesehatan.

### **3. Edukasi Pasien dan Keluarga**

Pendidikan kesehatan merupakan suatu kegiatan atau upaya pemberian informasi untuk mempengaruhi orang lain baik individu, kelompok atau masyarakat agar dapat meningkatkan pengetahuan, sikap dan praktek masyarakat dalam memelihara serta meningkatkan kesehatan mereka sendiri. Dengan memberikan informasi akan meningkatkan pengetahuan sehingga akan timbul kesadaran pada individu, kelompok atau masyarakat untuk berperilaku sesuai dengan pengetahuan yang dimilikinya tersebut.<sup>71</sup>

Edukasi bagi pasien dan keluarganya membantu pasien untuk dapat berpartisipasi lebih baik dalam perawatan dan dalam mengambil keputusan-keputusan perawatan. Edukasi ini diberikan oleh berbagai staf rumah sakit. Edukasi ini diberikan pada saat pasien berinteraksi dengan dokternya dan perawat. Pihak lain memberikan edukasi pada saat mereka memberikan layanan-layanan khusus, seperti

---

<sup>71</sup>Febri Wendari, dkk, “Pengaruh Pendidikan Kesehatan Senam Nifas Terhadap Pengetahuan Primipara Tentang Senam Nifas di Wilayah Kerja Puskesmas Lubuk Buaya Padang”, tinjauan terhadap buku Pendidikan Kesehatan dan Ilmu Perilaku, oleh Notoatmodjo, *Ners Jurnal Keperawatan vol. 9 no. 2* (Oktober, 2013), h. 196.

rehabilitasi atau terapi nutrisi, atau saat mempersiapkan pasien untuk pulang dan perawatan lanjutan. Oleh karena banyaknya staf yang membantu dalam edukasi pasien dan keluarganya, maka staf rumah sakit perlu mengkoordinasikan kegiatan mereka dan memfokuskan diri pada apa saja yang perlu dipelajari pasien.

Dengan demikian, edukasi yang efektif diawali dengan melakukan penilaian terhadap kebutuhan belajar pasien dan keluarganya. Penilaian ini menentukan bukan hanya apa yang harus dipelajari melainkan juga bagaimana cara terbaik untuk melaksanakan pembelajaran tersebut. Pembelajaran sendiri akan berlangsung paling efektif jika disesuaikan dengan pilihan belajar, nilai agama dan budaya serta kemampuan membaca dan bahasa seseorang. Pembelajaran juga dipengaruhi oleh kapan waktu pelaksanaannya dalam proses perawatan.

Edukasi mencakup pengetahuan yang diperlukan selama proses perawatan dan pengetahuan yang diperlukan setelah pasien dipindahkan ke tempat perawatan lain atau dipulangkan. Dengan demikian, edukasi dapat mencakup informasi mengenai sumber daya di masyarakat untuk perawatan tambahan dan perawatan tindak lanjut (*follow-up*) yang dibutuhkan serta bagaimana cara mengakses layanan gawat darurat jika diperlukan. Edukasi yang efektif dalam suatu rumah sakit menggunakan format elektronik dan visual yang tersedia, berbagai teknik pembelajaran jarak jauh dan cara-cara lainnya.<sup>72</sup>

Dari hasil wawancara dengan informan, diperoleh bahwa bentuk edukasi di Rumah Sakit Tk.II Pelamonia Makassar dilakukan dengan cara edukasi secara langsung terhadap pasien dan keluarganya dengan tujuan agar pasien dan keluarga

---

<sup>72</sup>Joint Commission International. *Joint Commission International Accreditation Standards for Hospitals, 4<sup>th</sup> edition (Joint Commission International Standar Akreditasi Rumah Sakit, Edisi Ke-4)*, terj. Perhimpunan Rumah Sakit Seluruh Indonesia, h. 151

dapat ikut berperan aktif selama proses perawatan dan pengobatannya. Juga terdapat materi edukasi yang dilakukan adalah dengan membagikan brosur, leaflet dan juga dengan tersedia media komunikasi berupa tv yang dipajang di depan ruang tunggu pasien sebagai alat edukasi terhadap mereka.

Berdasarkan observasi, terdapat media edukasi berupa tv di masing-masing ruang tunggu dan setiap ruangan perawatan tetapi hanya 1 tv yang berfungsi sebagai edukasi sedangkan media lainnya hanya digunakan untuk menonton siaran tv saja karena tv lainnya memang tidak tersambung dengan edukasi. Hal tersebut tidak sesuai dengan hasil wawancara yang mengatakan bahwa semua media tv itu berfungsi sebagai bentuk edukasi pasien dan keluarga.

Pendidikan yang dilaksanakan di Rumah Sakit Tk.II Pelamonia Makassar meliputi:

- a. Pendidikan Pasien dan Keluarga Pasien yang berhubungan dengan pelayanan pasien, yaitu pendidikan yang diberikan tentang penggunaan obat dan peralatan medis yang aman, potensi interaksi antara obat dan dengan makanan, pedoman nutrisi, manajemen nyeri dan teknik rehabilitasi.
- b. Pendidikan dan Pelatihan Pasien dan Keluarga untuk pemenuhan kebutuhan kesehatan berkelanjutan, yaitu pendidikan dan pelatihan bagi pasien dan keluarga agar mereka dapat memenuhi kebutuhan kesehatan selanjutnya setelah pulang perawatan, seperti mereka harus kontrol kemana, bagaimana merawat luka sendiri atau keluarga, ataupun informasi dimana komunitasnya untuk bisa saling bertukar informasi dan lain-lain.
- c. Verifikasi hasil edukasi, yaitu edukasi yang sudah diberikan, diverifikasi apakah pasien dan keluarga mengerti dan memahami pendidikan yang telah diberikan.

- d. Pemberian pendidikan secara kolaboratif, yaitu bila ada indikasi pemberian pendidikan oleh beberapa disiplin ilmu atau bagian terhadap pasien yang sama, maka pendidikan diberikan secara kolaboratif agar pengetahuan yang didapat pasien dan keluarga lebih komprehensif, konsisten dan efektif.

Hal ini sesuai dengan penelitian yang dilakukan oleh Sutrisno bahwa pemberian pendidikan kesehatan bagi pasien bermanfaat agar dapat meningkatkan pengetahuan pasien tentang sakitnya yang pada akhirnya akan meningkatkan kemandirian. Selain itu juga untuk kenyamanan dan kesembuhan pasien. Yang sangat berperan penting dalam pemberian pendidikan pasien dan keluarga adalah perawat. Perawat sebagai *educator* dimana perawat harus mampu memberikan pendidikan kesehatan pada pasien dan keluarga dalam hal pencegahan penyakit, pemulihan dari penyakit, menyusun program *Health Education* serta memberikan informasi yang tepat tentang kesehatan. Ini semua sesuai dengan teori yang menyatakan bahwa manfaat pemberian pendidikan bagi pasien dan keluarga antara lain untuk meningkatkan pengetahuan, kesadaran dan keterampilan pasien dan keluarga dalam upaya mempertahankan, meningkatkan kesehatan, serta meningkatkan kepuasan pasien terhadap pelayanan keperawatan dan mencegah komplikasi penyakit. Dengan adanya pengetahuan yang diperolehnya akan memotivasi pasien untuk menjalani pengobatannya.<sup>73</sup>

Hal ini juga sesuai dengan standar Komisi Akreditasi Rumah Sakit (KARS) dalam manajemen komunikasi dan informasi berdasarkan komunikasi dengan pasien dan keluarga bahwa pasien dan keluarga didorong untuk berpartisipasi dalam proses

---

<sup>73</sup>Sutrisno, “Pengaruh Edukasi Perawat Terhadap Penurunan Tekanan Darah pada Lansia dengan Hipertensi di Wilayah Kerja Puskesmas Purwodadi Kabupaten Grobongan”, *Naskah Publikasi Thesis* (Yogyakarta: Program Studi Magister Keperawatan, Universitas Muhammadiyah Yogyakarta, 2013), h. 13-14.

pelayanan dengan memberi kesempatan untuk memberi pendapat dan mengajukan pertanyaan kepada staf untuk meyakinkan pemahaman yang benar dan mengantisipasi partisipasi. Staf mengakui peran penting pasien dalam pemberian pelayanan yang aman dan asuhan yang berkualitas tinggi. Kesempatan berinteraksi dengan staf, pasien dan keluarga memungkinkan adanya umpan balik bahkan masukan untuk menjamin bahwa informasi yang telah diberikan dimengerti, dipahami, bermanfaat dan dapat digunakan serta ada verifikasi edukasi bahwa pasien dan keluarganya memahami materi edukasi yang diberikan. Rumah sakit memutuskan kapan dan bagaimana pendidikan secara verbal diperkuat dengan materi secara tertulis untuk meningkatkan pemahaman dan menyediakan serta memberikan referensi pendidikan di masa yang akan datang.<sup>74</sup>

Pemberian edukasi tersebut juga telah dijelaskan dalam firman Allah swt.

QS. al-Israa' / 17: 28:

وَإِمَّا تُعْرِضَنَّ عَنْهُمْ آبَتِغَاءَ رَحْمَةٍ مِّن رَّبِّكَ تَرْجُوهَا فَقُلْ لَهُمْ قَوْلًا مَّيْسُورًا  
٢٨

Terjemahnya:

Dan jika kamu berpaling dari mereka untuk memperoleh rahmat dari Tuhanmu yang kamu harapkan, maka katakanlah kepada mereka ucapan yang pantas.<sup>75</sup>

Memang, seseorang tidak selalu memiliki harta atau sesuatu untuk dipersembahkan kepada keluarga mereka yang butuh. Namun, paling tidak rasa kekerabatan dan persaudaraan serta keinginan membantu harus selalu menghiasi jiwa manusia. Karena itu, ayat diatas menuntun *dan jika* kondisi keuangan atau

<sup>74</sup>Komisi Akreditasi Rumah Sakit, *Instrumen Akreditasi Rumah Sakit Standar Akreditasi Versi 2012, Edisi 1* (Jakarta: KARS, 2012), h. 172.

<sup>75</sup>Kementerian Agama RI, *Al-Qur'an dan Terjemahnya* (Jakarta: Kementerian Agama RI, 2010), h. 428.



kemampuan tidak memungkinkanmu membantu mereka sehingga memaksa *engkau berpaling dari mereka* bukan karena enggan membantu, tetapi berpaling dengan harapan suatu ketika engkau akan membantu setelah berusaha dan berhasil *untuk memperoleh rahmat dari Tuhan* Pemelihara dan yang selama ini selalu berbuat baik kepadamu, *maka katakanlah kepada mereka ucapan yang mudah* yang tidak menyinggung perasaannya dan yang melahirkan harapan dan optimisme.

Kata *tu'ridhanna* terambil dari kata *al-'urdh*, yakni *samping*. Dengan demikian, kata tersebut berarti *memberi sisi samping* bukan *menghadapinya*. Untuk memberi sesuatu kepada orang lain, Anda harus menghadapinya, sedang bila tidak memberinya dengan alasan apapun, Anda tidak mengarahkan wajah kepadanya, tetapi Anda menyampingkannya, yakni memberi sisi samping Anda.

Sementara ulama berpendapat bahwa ayat ini turun ketika Nabi saw. Atau kaum muslimin menghindar dari orang yang meminta bantuan karena merasa malu tidak dapat memberinya. Allah swt. Memberi tuntunan yang lebih baik melalui ayat ini, yakni menghadapinya dengan menyampaikan kata-kata yang baik serta harapan memenuhi keinginan peminta di masa datang.

Kalimat *ibtigha'a rahmatin min Rabbika untuk memperoleh rahmat dari Tuhanmu* bisa juga dipahami berkaitan dengan perintah mengucapkan kata-kata yang mudah sehingga ayat ini bagaikan menyatakan *katakanlah kepada mereka ucapan yang mudah untuk memperoleh rahmat dari Tuhanmu*.<sup>76</sup>

Berdasarkan ayat tersebut, berkomunikasi dengan orang lain atau dalam hal pemberian edukasi terhadap pasien dan keluarga pasien, maka harus menggunakan bahasa atau ucapan yang mudah dipahami oleh mereka agar tercipta kenyamanan dan

---

<sup>76</sup>M.Quraish Shihab, *Tafsir Al-Mishbah Pesan, Kesan, dan Keserasian al-Qur'an* (Jakarta: Lentera Hati, 2002), h. 74.

edukasi yang diberikan dapat bermanfaat, terlaksana dengan baik serta membantu proses penyembuhannya.

Edukasi pasien dan keluarga juga merupakan bentuk pertolongan. Islam pun mengajarkan kita untuk saling tolong-menolong, membantu dari segi ilmu, harta, nasehat, pendidikan, bimbingan dan lainnya seperti yang tercantum dalam hadis no. 4295:

عَنْ أَبِي هُرَيْرَةَ عَنْ النَّبِيِّ صَلَّى اللَّهُ عَلَيْهِ وَسَلَّمَ قَالَ مَنْ نَفَسَ عَنْ  
مُسْلِمٍ كُرْبَةً مِنْ كُرْبِ الدُّنْيَا نَفَسَ اللَّهُ عَنْهُ كُرْبَةً مِنْ كُرْبِ يَوْمِ الْقِيَامَةِ وَمَنْ  
يَسَّرَ عَلَى مُعْسِرٍ يَسَّرَ اللَّهُ عَلَيْهِ فِي الدُّنْيَا وَالْآخِرَةِ وَمَنْ سَتَرَ عَلَى مُسْلِمٍ سَتَرَ  
اللَّهُ عَلَيْهِ فِي الدُّنْيَا وَالْآخِرَةِ وَاللَّهُ فِي عَوْنِ الْعَبْدِ مَا كَانَ الْعَبْدُ فِي عَوْنِ أَخِيهِ

Artinya:

Dari Abu Hurairah RA, dari Nabi SAW, beliau bersabda, “Barangsiapa yang menghilangkan satu kesusahan orang Islam dari kesusahan dunia, niscaya Allah akan menghilangkan darinya kesusahan dari kesusahan-kesusahan hart Kiamat. Barangsiapa memudahkan orang yang dalam kesulitan, niscaya Allah memudahkan baginya urusan di dunia dan di akhirat. Barangsiapa menutupi aib orang Islam, niscaya Allah akan menutupi aibnya di dunia dan di akhirat. Allah senantiasa menolong hamba tersebut selama hambanya menolong saudaranya”.<sup>77</sup>

Maksud dari ayat diatas bahwa seorang muslim hendaknya berupaya menghilangkan kesulitan atau penderitaan muslim lainnya. Membantu bisa dengan ilmu, harta, tenaga, bimbingan, nasehat, saran yang baik, dan lainnya. Bila seorang muslim membantu dengan ikhlas, maka Allah akan memberikan balasan terbaik yaitu dilepaskan dari kesulitan terbesar yaitu kesulitan pada hari kiamat. Oleh karena itu, seorang muslim mestinya tidak bosan membantu sesama muslim sehingga Allah swt. akan menghilangkan kesulitan kita pada hari kiamat.

---

<sup>77</sup>HR. Abu Daud

Kaitan ayat tersebut dengan penelitian ini bahwa dianjurkan untuk memberi pertolongan kepada pasien dengan bentuk edukasi untuk memberi keringanan, menghilangkan rasa sakit dan memberi kesembuhan kepada pasien serta membantu pasien dan keluarga agar penyakit yang diderita tidak dialami lagi.

Edukasi terhadap pasien dan keluarga ini bertujuan untuk meningkatkan partisipasi pasien dan keluarga dalam proses perawatan dan atau perawatan lanjutan di rumah, meningkatkan pengetahuan pasien dan keluarga tentang kondisi kesehatan dan diagnosis penyakitnya, serta untuk meningkatkan pengetahuan dan kemampuan pasien dan keluarga dalam mengambil keputusan untuk perawatan dan pengobatannya. Setelah dilakukan edukasi, maka dilakukan pula verifikasi edukasi untuk mengukur pemahaman penerima edukasi, memastikan apakah edukasi yang telah diberikan sebelumnya dipahami dan dapat bermanfaat.

Bentuk pelaporan verifikasi edukasi di Rumah Sakit Tk. II Pelamonia Makassar yaitu dengan menyediakan blangko catatan edukasi terintegrasi pasien/keluarga yang berisikan topik edukasi, hambatan apa yang terjadi, metode edukasi yang digunakan, penerima edukasi disertai tandatangannya dan profesi yang melakukan edukasi tersebut, kemudian memberikan kesempatan kepada penerima edukasi untuk bertanya bahkan menjelaskan kembali edukasi yang telah diterima sebagai *feedback* dari edukasi yang telah diberikan sehingga bisa membuktikan edukasi tersebut dipahami dan dapat digunakan.

Hal tersebut juga sesuai dengan Standar Komisi Akreditasi Rumah Sakit (KARS) bahwa dalam pemberian edukasi terhadap pasien dan keluarga, perlu ada proses verifikasi bahwa pasien dan keluarga menerima dan memahami pendidikan yang diberikan juga perlu mendorong pasien dan keluarganya untuk bertanya dan

memberi pendapat sebagai peserta aktif (*feedback*) untuk menjamin bahwa edukasi dipahami, bermanfaat dan dapat digunakan.<sup>78</sup>

#### **4. Hak Pasien dan Keluarga**

Pemimpin rumah sakit pertama-tama bertanggung jawab atas bagaimana rumah sakit itu akan memperlakukan pasiennya. Dengan demikian, pemimpin harus mengetahui dan memahami hak-hak pasien dan keluarganya serta tanggung jawab/kewajiban organisasi mereka sebagaimana tercantum dalam undang-undang dan peraturan. Pemimpin kemudian memberikan arahan untuk memastikan bahwa seluruh karyawan dalam organisasi ikut bertanggungjawab untuk melindungi hak-hak ini. Agar bisa melindungi dan mengutamakan hak pasien secara efektif, maka pemimpin bekerjasama dan berupaya memahami tanggung jawab mereka terkait dengan masyarakat yang dilayani di rumah sakit itu.

Rumah sakit menghormati hak pasien dan dalam beberapa keadaan tertentu juga hak keluarga pasien hak prerogatifnya untuk menentukan informasi mengenai perawatan apa saja yang bias disampaikan kepada keluarga atau orang lain, dan dibawah kondisi apa saja. Sebagai contoh, pasien mungkin tidak ingin diagnosis penyakitnya diberitahukan kepada keluarganya.

Hak-hak pasien dan keluarga ini merupakan unsur mendasar dari seluruh hubungan antar-organisasi, staf dan pasien serta keluarga. Dengan demikian, kebijakan dan prosedur yang dikembangkan dan diimplementasikan adalah untuk memastikan agar seluruh karyawan menyadari dan bertanggungjawab terhadap permasalahan hak pasien dan keluarganya ketika mereka berinteraksi dengan dan yang merawat mereka di rumah sakit itu. Rumah sakit menerapkan proses kolaboratif

---

<sup>78</sup>Komisi Akreditasi Rumah Sakit, *Instrumen Akreditasi Rumah Sakit Standar Akreditasi Versi 2012, Edisi 1* (Jakarta: KARS, 2012), h. 172.

dan inklusif untuk mengembangkan kebijakan dan prosedur, dan apabila diperlukan, juga melibatkan para pasien dan keluarganya selama proses tersebut.<sup>79</sup>

Dari hasil wawancara kepada informan mengenai hak pasien dan keluarga bahwa pasien dan keluarga diberi informasi tentang hak dan kewajiban mereka pada saat pertama masuk (tempat pendaftaran) kemudian masuk di ruang rawat inap pun dijelaskan apa yang menjadi hak dan kewajiban mereka. Dalam hal ini juga tersedia formulir pemberian hak dan kewajiban pasien sebagai bahan bukti jika terjadi sesuatu terkait dengan pasien dan keluarga. Formulir hak dan kewajiban pasien dan keluarga ini diberikan pada saat masuk rumah sakit yaitu di bagian UGD dan ruang rawat inap tempat mereka dirawat kemudian akan ditanda tangani oleh pemberi dan penerima informasi kemudian dirobek, penjelasan mengenai hak dan kewajiban pasien dan keluarga diberikan kepada pasien atau keluarganya dan yang tertera tanda tangan disimpan di berkas rekam medis pasien.

Berdasarkan observasi, tersedia banner mengenai hak dan kewajiban pasien yang tersedia di depan ICU, terdapat pernyataan tentang hak dan kewajiban pasien di setiap ruang perawatan. Selain itu juga tersedia formulir hak dan kewajiban pasien dan keluarga. Berdasarkan observasi peneliti terhadap dokumen-dokumen mengenai hak dan kewajiban pasien dijelaskan bahwa hak pasien adalah suatu yang harus diperoleh oleh setiap pasien yang ada di rumah sakit maupun tempat pelayanan kesehatan lainnya yang diberikan oleh tenaga kesehatan. Sedangkan kewajiban pasien adalah kesadaran pasien terhadap semua tingkah laku atau perbuatan yang disengaja maupun tidak disengaja.

---

<sup>79</sup>Joint Commission International. *Joint Commission International Accreditation Standards for Hospitals, 4<sup>th</sup> edition (Joint Commission International Standar Akreditasi Rumah Sakit, Edisi Ke-4)*, terj. Perhimpunan Rumah Sakit Seluruh Indonesia, h. 66.

Adapun hak dan kewajiban pasien dan keluarga di Rumah Sakit Tk.II Pelamonia Makassar yaitu sebagai berikut:

a. Hak Pasien dan Keluarga terdiri dari 18 yaitu:

- 1) Memperoleh informasi mengenai tata tertib dan peraturan yang berlaku di rumah sakit.
- 2) Memperoleh informasi tentang hak dan kewajiban pasien.
- 3) Memperoleh layanan yang manusiawi, adil dan jujur tanpa diskriminasi.
- 4) Memperoleh layanan kesehatan yang bermutu sesuai dengan standar profesi dan standar prosedur operasional.
- 5) Memperoleh layanan yang efektif sehingga pasien terhindar dari kerugian fisik dan materi.
- 6) Mengajukan pengaduan atas kualitas pelayanan yang didapatkan.
- 7) Memilih dokter dan kelas perawatan sesuai dengan keinginannya dan kemampuan serta sesuai dengan peraturan yang berlaku di rumah sakit.
- 8) Meminta konsultasi tentang penyakit yang dideritanya kepada dokter lain yang mempunyai Surat Ijin Praktik (SIP) baik di dalam maupun di luar rumah sakit.
- 9) Mendapatkan privasi dan kerahasiaan penyakit yang diderita termasuk data-data medisnya.
- 10) Mendapatkan informasi yang meliputi diagnosis dan tata cara tindakan medis, tujuan tindakan medis, alternatif tindakan, resiko dan komplikasi yang mungkin terjadi dan prognosis terhadap tindakan yang dilakukan serta perkiraan biaya pengobatan.

- 11) Memberikan persetujuan atau menolak atas tindakan yang akan dilakukan oleh tenaga kesehatan terhadap penyakit yang dideritanya.
  - 12) Didampingi keluarganya dalam keadaan kritis sesuai kebijakan rumah sakit
  - 13) Menjalankan ibadah sesuai agama atau kepercayaan yang dianutnya selama hal ini tidak mengganggu pasien lainnya.
  - 14) Memperoleh keamanan dan keselamatan dirinya selama dalam perawatan di rumah sakit.
  - 15) Mengajukan usul, saran dan perbaikan kepada rumah sakit.
  - 16) Menolak layanan bimbingan rohani yang tidak sesuai dengan agama dan kepercayaan yang dianutnya.
  - 17) Menggugat atau menuntut rumah sakit apabila rumah sakit diduga memberikan layanan yang tidak sesuai dengan standar.
  - 18) Mengeluhkan pelayanan rumah sakit yang tidak sesuai dengan standar pelayanan melalui media cetak dan elektronik sesuai ketentuan perundang-undangan.
- b. Kewajiban Pasien dan Keluarga terdiri dari 7 yaitu:
- 1) Pasien dan keluarganya berkewajiban mematuhi ketentuan/ peraturan dan tata tertib yang berlaku di rumah sakit.
  - 2) Memberikan informasi yang lengkap dan jujur tentang masalah kesehatannya kepada dokter yang merawat.
  - 3) Mematuhi nasehat dan petunjuk dokter atau dokter gigi dan perawat dalam pengobatannya.
  - 4) Memberikan imbalan jasa atas pelayanan yang diterima.
  - 5) Menghargai hak pasien lain dan tenaga kesehatan.

- 6) Menjaga kebersihan lingkungan dan tidak melakukan tindakan kriminal selama dalam perawatan.
- 7) Pasien dan keluarganya berkewajiban memenuhi hal-hal yang telah disepakati.

Hak dan kewajiban diatas telah sesuai dengan Undang-Undang No.44 Tahun 2009 mengenai hak dan kewajiban pasien.<sup>80</sup> Hal tersebut juga sesuai dengan standar Komisi Akreditasi Rumah Sakit (KARS) dalam manajemen komunikasi dan informasi berdasarkan komunikasi pasien dan keluarga bahwa setiap pasien dijelaskan mengenai hak mereka dengan cara dan bahasa yang dapat mereka pahami. Masuk sebagai pasien rawat inap atau terdaftar sebagai pasien rawat jalan di rumah sakit dapat membuat pasien takut dan bingung sehingga mereka sulit bertindak berdasarkan hak dan memahami tanggung jawab/ kewajiban mereka dalam proses asuhan. Oleh karena itu, rumah sakit menyediakan pernyataan tertulis tentang hak dan tanggung jawab/kewajiban pasien dan keluarganya yang diberikan kepada pasien pada saat masuk baik sebagai pasien rawat inap ataupun pasien rawat jalan dan tersedia pada setiap kunjungan atau selama dirawat, misalnya pernyataan tersebut juga tersedia atau dipampang di rumah sakit.<sup>81</sup>

Pemenuhan hak pasien di Rumah Sakit Tk. II Pelamonia Makassar terpenuhi tetapi masih tidak mencapai 100% karena layanan yang diberikan terkadang masih tidak tepat waktu baik karena antri lama di bagian pendaftaran maupun dokter yang tidak tepat waktu untuk visite sehingga pasien mengeluh dan sulit untuk mengerti.

---

<sup>80</sup>Republik Indonesia, *Undang-Undang Nomor 44 Tahun 2009 tentang Rumah Sakit*, bab VIII, pasal 31 dan 32.

<sup>81</sup>Komisi Akreditasi Rumah Sakit, *Instrumen Akreditasi Rumah Sakit Standar Akreditasi Versi 2012, Edisi 1* (Jakarta: KARS, 2012), h. 47.



## **BAB V**

### **PENUTUP**

#### **A. Kesimpulan**

Berdasarkan penelitian yang dilakukan terkait Penerapan Komunikasi Pasien dan Keluarga Berdasarkan Standar Komisi Akreditasi Rumah Sakit (KARS) 2012 di Rumah Sakit Tk. II Pelamonia Makassar, maka peneliti mengambil kesimpulan sebagai berikut:

1. Penerapan asesmen dilakukan berdasarkan Standar Komisi Akreditasi Rumah Sakit (KARS) 2012 bahwa semua pasien yang dilayani di rumah sakit dilakukan asesmen untuk memperoleh informasi khusus yaitu dengan mengidentifikasi kebutuhan pelayanan, memperoleh informasi mulai dari data diri pasien dan keluhan yang dialami untuk merencanakan pengobatan yang akan diberikan.
2. Penerapan asesmen ulang dilakukan berdasarkan Standar Komisi Akreditasi Rumah Sakit (KARS) 2012 bahwa dilakukan kepada semua pasien pada interval tertentu yaitu sesuai dengan kondisi pasien dan jika terjadi perubahan setelah dilakukannya pengobatan/perawatan untuk melihat respon pengobatan, perencanaan pengobatan lanjutan atau pemulangan pasien.
3. Penerapan akses ke pelayanan berdasarkan Standar Komisi Akreditasi Rumah Sakit (KARS) 2012 bahwa pada saat penerimaan, pasien diberi informasi atau penjelasan tentang tata tertib rumah sakit, hak dan kewajiban pasien, pelayanan yang dianjurkan, harapan dari hasil pengobatan, berapa lama waktu perawatan, obat-obatan yang akan digunakan, efek dan dosis obat dan perkiraan biaya yang akan dikeluarkan.

4. Pasien dan keluarga yang ingin mengakses informasi dapat memperolehnya di unit infokes dan juga dengan menanyakan secara langsung kepada perawat ataupun dokter yang bertugas.
5. Penerapan edukasi berdasarkan Standar Komisi Akreditasi Rumah Sakit (KARS) 2012 bahwa metode pendidikan/ edukasi dilakukan dengan mempertimbangkan nilai-nilai dan pilihan pasien. Bentuk edukasi yang dilakukan di Rumah Sakit Tk. II Pelamonia Makassar yaitu edukasi secara langsung antara pemberi dan penerima edukasi sesuai kebutuhan pasien dan keluarga dengan dilakukannya asesmen kebutuhan sebelum melakukan edukasi. Tersedia media edukasi (TV) sebagai bentuk edukasi lainnya, juga tersedia materi edukasi berupa brosur dan leaflet.
6. Penerapan verifikasi edukasi berdasarkan Standar Komisi Akreditasi Rumah Sakit (KARS) 2012 bahwa ada proses verifikasi yaitu tersedia dalam bentuk pelaporan dengan menyediakan blangko catatan edukasi terintegrasi pasien/ keluarga sebagai bukti bahwa telah menerima edukasi.
7. Penerapan pemberian informasi hak dan kewajiban pasien berdasarkan Standar Komisi Akreditasi Rumah Sakit (KARS) 2012 bahwa Rumah Sakit Tk. II Pelamonia Makassar menyediakan informasi tertulis (formulir) mengenai hak dan kewajiban pasien dan keluarganya yang dijelaskan dan diberikan secara langsung pada saat pasien masuk baik sebagai pasien rawat inap maupun sebagai pasien rawat jalan. Selain itu, juga menyediakan informasi hak dan kewajiban pasien dan keluarganya dalam bentuk banner maupun pernyataan yang tertempel di setiap ruangan perawatan.

## **B. Saran**

Adapun saran dari penelitian ini antara lain sebagai berikut:

1. Diharapkan pihak Manajemen Komunikasi dan Informasi membuat daftar hambatan saat melakukan edukasi sehingga tidak terjadi hambatan yang sama dan dapat mengatasi serta membatasi hambatan tersebut.
2. Diharapkan agar para profesi keperawatan sebaiknya meningkatkan kemampuan melalui pendidikan dan pelatihan sehingga dapat melaksanakan peran perawat sebagai edukator lebih optimal serta dapat meningkatkan angka harapan hidup pada pasien.
3. Media tv yang tersedia di setiap ruangan perawatan agar dihubungkan satu sama lain sehingga bisa berfungsi sebagai media edukasi.
4. Media edukasi yang tersedia di depan ruang tunggu BPJS agar dioptimalkan sehingga tidak hanya menyediakan 1 jenis edukasi saja tetapi beberapa edukasi.

## DAFTAR PUSTAKA

Al-Qur'an

Abdullah. *Lubaabut Tafsir Min Ibni Katsir (Tafsir Ibu Katsir Jilid 1)*, terj. M. Abdul Ghoffar E.M. Bogor: Pustaka Imam Asy-Syafi'i, 2004.

Alamsyah, Dedi. *Manajemen Pelayanan Kesehatan*. Cet. II; Yogyakarta: Nuha Medika, 2012.

Astuti, Tri Puji. "Analisis Penerapan Manajemen Pasien *Safety* dalam Rangka Peningkatan Mutu Pelayanan di Rumah Sakit PKU Muhammadiyah Surakarta Tahun 2013". *Naskah Publikasi Skripsi*. Surakarta: Fakultas Ilmu Kesehatan, Universitas Muhammadiyah Surakarta, 2013.

Departemen Kesehatan Indonesia. *Buku Sistem Pencatatan Medik Rumah Sakit*. 1982.

Depkes RI. "Surat Edaran Dirjen Yanmed No. Hk.00.06.1.501160 Tentang Petunjuk Teknis Pengadaan Formulir Rekam Medis dan Pemusnahan Arsip Rekam Medis di Rumah Sakit". Jakarta: Departemen Kesehatan RI, 1995

----- . "Pedoman Pengelolaan Rekam Medis Rumah Sakit Di Indonesia". Jakarta: Direktorat Jenderal Pelayanan Medik, 1997.

----- . "Pedoman Pelayanan Pusat Sterilisasi (CSSD) di Rumah Sakit". Jakarta. 2001.

----- . "Pedoman Penyusunan Perencanaan SDM Kesehatan di Tingkat Provinsi, Kab/Kota serta Rumah Sakit". Jakarta: Direktorat Jendral Pelayanan Medik, 2004.

Direktorat Jenderal Bina Pelayanan Medik. *Pedoman Penyelenggaraan dan Prosedur Rekam Medis Rumah Sakit di Indonesia Revisi II*. Jakarta: Departemen Kesehatan RI, 2006.

Direktorat Jenderal. *Keputusan Dirjen Pelayanan Medik No.78 Tahun 1991 Tentang Penyelenggaraan Rekam Medis di Rumah Sakit*.

Giyana, Frenti. "Analisis Sistem Pengelolaan Rekam Medis Rawat Inap Rumah Sakit Umum Daerah Kota Semarang". *Jurnal Kesehatan Masyarakat Volume 1 Nomor 2 Tahun 2012*.

*International, Joint Commission. Joint Commision International Accreditation Standards for Hospitals, 4<sup>th</sup> edition (Joint Commision International Standar Akreditasi Rumah Sakit. Edisi ke-4)*, terj. Perhimpunan Rumah Sakit Seluruh Indonesia. Jakarta: Gramedia, 2011.

Ismainar, Hetty. *Manajemen Unit Kerja Untuk: Perekam Medis dan Informatika Kesehatan Ilmu Kesehatan Masyarakat Keperawatan dan Kebidanan*. Yogyakarta: Deepublish, 2015.  
<https://books.google.com/books?isbn=6022806216> (10 Januari 2016).

Jacobus, Rocy. "Hak Pasien Mendapatkan Informasi Resiko Pelayanan Medik", *Lex Privatum Volume 2 Nomor 1 Tahun 2014*.

- Kartono. "Pemusnahan Berkas Rekam Medis In Aktif di Rumah Sakit Panti Rini Kalasan". *Karya Tulis Ilmiah*. Yogyakarta: Universitas Gadjah Mada, 2010.
- Kementerian Agama Republik Indonesia. *Al- Qur'an dan Terjemahnya*. Jakarta: Kementerian Agama RI, 2010.
- Kementerian Kesehatan. *Standar Akreditasi Rumah Sakit*. Jakarta: Kementerian Kesehatan RI, 2011.
- Komariah, Kokom, dkk. "Pola Komunikasi Kesehatan dalam Pelayanan dan Pemberian Informasi mengenai Penyakit TBC pada Puskesmas di Kabupaten Bogor". Tinjauan terhadap buku *Dasar-dasar Komunikasi Antarbudaya*, oleh Alo Liliweri. *Kajian Komunikasi* vol. 1 no. 2 (2013).
- Komisi Akreditasi Rumah Sakit. *Instrumen Akreditasi Rumah Sakit Standar Akreditasi versi 2012, edisi 1*. Jakarta: KARS, 2012.
- Kusnadi, dkk. "Pengantar Manajemen (konseptual dan perilaku)," dalam Dedi Alamsyah, ed. *Manajemen Pelayanan Kesehatan*. Cet. II; Yogyakarta: Nuha Medika, 2012.
- Mawarni, Dian dan Ratna Dwi Wulandari. "Identifikasi Ketidاكلengkapan Rekam Medis Pasien Rawat Inap Rumah Sakit Muhammadiyah Lamongan". Tinjauan terhadap buku *Health Information Management*, oleh Edna K Huffman. *Administrasi Kesehatan Indonesia* vol. 1 no. 2 (2013).
- Moleong, Lexy J. *Metode Penelitian Kualitatif*. Bandung: PT Remaja Rosda Karya, 2012.
- Muhyarsyah. "Sistem Informasi Manajemen dalam Rumah Sakit". Tinjauan terhadap buku *Sistem Informasi Berbasis Komputer, Konsep Dasar dan Komponen*, oleh Jogiyanto HM. *Riset Akuntansi dan Bisnis* vol. 7 no. 1 (2007).
- Nasir, Mochamad. "Pengembangan Sistem Informasi Pelayanan Kesehatan Ibu dan Bayi Untuk Mendukung Evaluasi Program Kesehatan Ibu dan Anak (KIA) di Puskesmas Kabupaten Lamongan." *Thesis*, Semarang: Fakultas Ilmu Kesehatan Masyarakat Konsentrasi Sistem Informasi Manajemen Kesehatan, Universitas Diponegoro, 2008.
- Notoadmodjo, Soekidjo. "Ilmu Kesehatan Masyarakat Prinsip-prinsip Dasar," dalam Dedi Alamsyah, ed. *Manajemen Pelayanan Kesehatan*. Cet. II; Yogyakarta: Nuha Medika, 2012.
- Notoadmodjo, Soekidjo. *Metopen Kesehatan*. Jakarta: Rineka Cipta, 2005.
- Poewarni dan Evie Sopacua. *Akreditasi sebagai Upaya Peningkatan Mutu Pelayanan Rumah Sakit*. Buletin Penelitian Sistem Kesehatan Vol.9, 2006.
- Pratama, Febrina Mega. *Tinjauan Kesiapan Akreditasi KARS Bagian Manajemen Komunikasi dan Informasi (MKI) Standar MKI 19, MKI 19.1, MKI 19.2, MKI 19.3, MKI 19.4 di RS Panti Wilasa "Dr. Cipto" Semarang Tahun 2015*. Semarang: Fakultas Kesehatan Universitas Dian Nuswantoro, 2015.
- Prawira, Zufon Yuda dan Supriyono Asfawi. "Gambaran Kesiapan Akreditasi KARS Berdasarkan Standar MKI 16 (Manajemen Komunikasi dan Informasi)

- di Rumah Sakit Bhakti Wira Tamtama Semarang Tahun 2015”. *Karya Tulis Ilmiah*, Semarang: Fakultas Kesehatan Universitas Dian Nuswantoro, 2015.
- Prihatin. *Evaluasi Penyelenggaraan Rekam Medis Pasien dalam Pemenuhan Standar Akreditasi Rumah Sakit di Rumah Sakit Muhammadiyah Selogiri*. Surakarta: Fakultas Ilmu Kesehatan Universitas Muhammadiyah Surakarta, 2013.
- Putri, Trikaloka H. dan Achmad Fanani. *Komunikasi Kesehatan*. Yogyakarta: Merkid Press, 2013.
- Rahayu. Dewi. “Tinjauan Pelaksanaan Penyusutan Berkas Rekam Medis Inaktif di Siloam Hospitals Kebon Jeruk”. *Karya Tulis Ilmiah*. Jakarta: Universitas Esa Unggul, 2012.
- Republik Indonesia. *Peraturan Pemerintah RI Nomor 32 Tahun 1996 Tentang Tenaga Kesehatan*.
- . “Peraturan Menteri Kesehatan Republik Indonesia Nomor 512 Tahun 2007 Tentang Izin Praktik Dan Pelaksanaan Praktik Kedokteran”. Jakarta: Menteri Kesehatan, 2007.
- . “Menteri Kesehatan Republik Indonesia Nomor 129 Tahun 2008 Tentang Standar Pelayanan Minimal Rumah Sakit”. Jakarta: Menteri Kesehatan RI, 2008.
- . *Peraturan Menteri Kesehatan RI Nomor 269 Tahun 2008 Tentang Rekam Medis*.
- . *Undang-Undang RI Nomor 44 Tahun 2009 Tentang Rumah Sakit*.
- . *Peraturan Menteri Kesehatan Nomor 340 Tahun 2010 Tentang Klasifikasi Rumah Sakit*.
- . *Peraturan Menteri Kesehatan Nomor 417 Tahun 2011 Tentang Komisi Akreditasi Rumah Sakit*.
- . *Peraturan Menteri Kesehatan Nomor 012 Tahun 2012 Tentang Akreditasi Rumah Sakit*.
- . *Peraturan Bersama Menteri Kesehatan dan Kepala Badan Kepegawaian Negara Nomor 48 dan Nomor 22 Tahun 2014 Tentang Petunjuk Pelaksanaan Peraturan Menteri Pendayagunaan Aparatur Negara dan Reformasi Birokrasi Republik Indonesia Nomor 30 Tahun 2013 Tentang Jabatan Fungsional Perekam Medis dan Angka Kreditnya*.
- . “Peraturan Menteri Kesehatan Republik Indonesia Nomor 55 Tahun 2013 Tentang Penyelenggaraan Pekerjaan Perekam Medis”. Jakarta: Menteri Kesehatan Republik Indonesia, 2013.
- Rustiyanto, Ery. *Etika Profesi Perekam Medis dan Informasi Kesehatan*. Yogyakarta: Graha Ilmu, 2009.
- Sabarguna, Boy S. *Pemasaran Rumah Sakit*. Yogyakarta: Konsorsium RSI, 2004.
- Satrianegara, M. Fais. *Organisasi dan Manajemen Pelayanan Kesehatan*. Jakarta: Salemba Medika, 2014.

- Shihab, M. Quraish. *Tafsir Al-Misbah Pesan, Kesan dan Keserasian Al-Qur'an*. Jakarta: Lentera Hati, 2002.
- Sugiyono. *Metode Penelitian Kuantitatif, Kualitatif dan R&D*. Bandung: Alfabeta, 2009.
- Sulistyo dan Basuki. *Manajemen Arsip Dinamamis*. Jakarta: Gramedia Pustaka Utama, 2003.
- Sutrisno. "Pengaruh Edukasi Perawat Terhadap Penurunan Tekanan Darah pada Lansia dengan Hipertensi di Wilayah Kerja Puskesmas Purwodadi Kabupaten Grobongan". *Naskah Publikasi Thesis*. Yogyakarta: Program Studi Magister Keperawatan, Universitas Muhammadiyah Yogyakarta, 2013.
- Triatna, Asep Tantan. "Peranan Ekstrakurikuler dalam Meningkatkan Nasionalisme Siswa terhadap Ekstrakurikuler Paskibra SMP Pasundan 1 Banjaran Kabupaten Bandung". *Laporan Hasil Penelitian*. Bandung: Universitas Pendidikan Indonesia, 2013.
- UIN Alauddin Makassar. *Pedoman Penulisan Karya Tulis Ilmiah Makalah, Skripsi, Tesis, Disertasi, dan Laporan Penelitian Edisi Revisi*. Makassar: Alauddin Press, 2013.
- Wendari, Febri, dkk. "Pengaruh Pendidikan Kesehatan Senam Nifas terhadap Pengetahuan Primipara tentang Senam Nifas di Wilayah Kerja Puskesmas Lubuk Buaya Padang". Tinjauan terhadap buku Pendidikan Kesehatan dan Ilmu Perilaku oleh Notoadmodjo. *Jurnal Keperawatan* vol. 9 no. 2 (2013).

L

A

M

P

I

R

A

N



**Lampiran 1 : LEMBAR PERMOHONAN UNTUK MENJADI INFORMAN**

Kepada Yth.  
Bapak/Ibu Calon Informan

Yang bertanda tangan dibawah ini:

Nama : Dwi Kurnia Lestari Zulmi

NIM : 70200112037

Alamat : BTN Bumi Pallangga Mas 1 Blok D1 No.4

Adalah mahasiswa Program Studi Kesehatan Masyarakat Universitas Islam Negeri Alauddin Makassar, akan melakukan kegiatan penelitian dalam rangka penyusunan skripsi untuk mendapatkan gelar Sarjana Kesehatan Masyarakat pada Program Studi Kesehatan Masyarakat Universitas Islam Negeri Alauddin Makassar. Tujuan dari penelitian ini adalah untuk menggali informasi mengenai **“Penerapan Komunikasi Pasien dan Keluarga Berdasarkan Standar Komisi Akreditasi Rumah Sakit (KARS) 2012 di Rumah Sakit Tk. II Pelamonia Makssar Tahun 2016”**. Untuk itu kami mohon kesediaan Bapak/Ibu untuk menjadi informan penelitian ini dengan memberikan jawaban secara tulus dan jujur atas pertanyaan yang peneliti ajukan. Jawaban dan identitas informan akan dijamin kerahasiaannya dan hanya digunakan bagi kepentingan penelitian. Demikian permohonan dari saya, atas bantuan anda, saya ucapkan terima kasih.

Gowa, Agustus 2016

Peneliti

( Dwi Kurnia Lestari Zulmi )

**Lampiran 2: LEMBAR SURAT PERSETUJUAN INFORMAN**

Saya yang bertanda tangan di bawah ini:

Nama Informan : .....

Jenis Kelamin / Umur : .....

Alamat : .....

Menyatakan bersedia menjadi subjek (informan) dalam penelitian dari :

Nama : Dwi Kurnia Lestari Zulmi

NIM : 70200112037

Alamat : BTN Bumi Pallangga Mas 1 Blok D1 No.4

Judul : Penerapan Komunikasi Pasien dan Keluarga Berdasarkan Standar  
Komisi Akreditasi Rumah Sakit (KARS) 2012 di Rumah Sakit Tk. II  
Pelamonia Makssar Tahun 2016

Setelah mendengar penjelasan dan membaca surat permohonan menjadi informan penelitian yang diajukan oleh peneliti, saya memahami bahwa penelitian ini akan mejunjung tinggi hak-hak saya selaku informan. Saya berhak tidak melanjutkan untuk berpartisipasi dalam penelitian ini jika suatu saat penelitian ini merugikan saya. Saya sangat memahami bahwa penelitian ini sangat besar manfaatnya bagi pengembangan keilmuan khususnya dalam bidang kesehatan masyarakat. Dengan menandatangani lembar persetujuan ini berarti saya bersedia ikut berpartisipasi dalam penelitian ini secara ikhlas dan tanpa paksaan dari siapapun.

Gowa, Agustus 2016

Peneliti

Informan

( Dwi Kurnia Lestari Zulmi )

(.....)

**Lampiran 3 : LEMBAR DATA DEMOGRAFI INFORMAN**

Nama :  
Umur :  
Jenis Kelamin :  
Alamat :  
Pendidikan terakhir :  
Jenis Pekerjaan :  
Tugas fungsional :  
Lama Bekerja :

**Lampiran 4: CATATAN LAPANGAN**

Nama Informan:	Kode Informan :
Tempat wawancara:	Waktu wawancara:
Suasana tempat saat akan wawancara:	
Gambaran informan saat akan wawancara:	
Posisi informan dengan peneliti:	
Gambaran respon informan selama wawancara:	
Gambaran suasana tempat selama wawancara:	
Informasi/ kejadian penting selama wawancara	

**PEDOMAN WAWANCARA**  
**PENERAPAN KOMUNIKASI PASIEN DAN KELUARGA BERDASARKAN**  
**STANDAR KOMISI AKREDITASI RUMAH SAKIT (KARS) 2012**  
**DI RUMAH SAKIT TK.II PELAMONIA MAKASSAR**  
**TAHUN 2016**

---

Hari/ Tanggal :

Waktu :

Lama wawancara :

**A. KARAKTERISTIK INFORMAN**

1. Inisial Informan :
2. Umur :
3. Pendidikan :
4. Pekerjaan :

**B. PERTANYAAN**

<b>Topik</b>	<b>Pedoman Pertanyaan</b>
Asesmen Pasien	Menggali informasi terkait dengan asesmen pasien di Rumah Sakit Tk.II Pelamonia Makassar yang meliputi: 1. Informasi yang dibutuhkan saat asesmen pasien 2. Waktu dilakukan asesmen ulang
Akses ke Pelayanan	Menggali informasi terkait dengan akses informasi atau pelayanan di Rumah Sakit

	<p>Tk. II Pelamonia Makassar yang meliputi:</p> <ol style="list-style-type: none"> <li>1. Informasi yang diberikan saat penerimaan pasien</li> <li>2. Cara pasien dan keluarga mengakses informasi atau pelayanan</li> </ol>
Hak dan Kewajiban Pasien	<p>Menggali informasi terkait dengan pemberian informasi hak dan kewajiban pasien di Rumah Sakit Tk.II Pelamonia Makassar yang meliputi:</p> <ol style="list-style-type: none"> <li>1. Prosedur pemberian hak dan kewajiban pasien</li> <li>2. Pemenuhan hak dan kewajiban pasien</li> </ol>
Edukasi Pasien dan Keluarga	<p>Menggali informasi terkait dengan edukasi pasien dan keluarga di Rumah Sakit Tk. II Pelamonia yang meliputi:</p> <ol style="list-style-type: none"> <li>1. Bentuk edukasi pasien dan keluarga</li> <li>2. Hambatan yang terjadi saat edukasi</li> <li>3. Bentuk pelaporan verifikasi edukasi</li> </ol>

**MATRIKS HASIL WAWANCARA INFORMAN  
PENERAPAN KOMUNIKASI PASIEN DAN KELUARGA BERDASARKAN  
STANDAR KOMISI AKREDITASI RUMAH SAKIT (KARS) 2012  
DI RUMAH SAKIT TK. II PELAMONIA MAKASSAR  
TAHUN 2016**

**VARIABEL : ASESSMEN PASIEN**

<b>Informasi: Bagaimana pelaksanaan asesmen pasien di Rumah Sakit Tk. II Pelamonia Makassar</b>					
<b>No</b>	<b>Informasi</b>	<b>Kode Informan</b>	<b>Jawaban Informan</b>	<b>Reduksi</b>	<b>Teori</b>
1	Asesmen pasien	YY	<i>“kan asesmen itu dari awal dilakukan yah kita mengkaji dari apanya, dari awalnya yang diinikan oleh pasien mulai dari data diri sampe keluhan-keluhannya sehingga berobat”</i> .	Asesmen pasien di Rumah Sakit Tk.II Pelamonia Makassar dilakukan pada saat penerimaan pasien untuk memperoleh informasi mulai dari data diri pasien, keluhan-keluhan atau masalah yang dialami untuk merencanakan pengobatan/ tindak lanjut medis dan keperawatan yang akan diberikan.	Komisi Akreditasi Rumah Sakit (KARS) menjelaskan bahwa semua pasien yang dilayani di rumah sakit harus diidentifikasi kebutuhan pelayanannya melalui suatu proses asesmen yang baku. Ketika pasien diterima di rumah sakit untuk pelayanan/ pengobatan rawat inap atau rawat
		SB	<i>“asesmen pasien itu dilakukan pada pasien yang pertama kali masuk nah itu dengan mengkaji informasi terkait data dirinya pasien, kemudian keluhan-keluhannya apa sehingga membutuhkan pengobatan, anamnesa yah”</i> .		
		SH	<i>“iya asesmen itu dilakukan untuk mendapat informasi mengenai masalah apa yang dialami, riwayat penyakit, kemudian data diri untuk menentukan rencana</i>		

			<i>pengobatan/tindak lanjut medis terhadapnya”</i>		jalan, perlu dilakukan asesmen lengkap untuk menetapkan alasan kenapa pasien perlu datang berobat ke rumah sakit. Rumah sakit membutuhkan informasi khusus sesuai kebutuhan pasien.
		Z	<i>“informasi yang dibutuhkan yah pertama data diri dulu, nama, alamat, tanggal lahir kan asesmen itu dilakukan pada saat penerimaan kan nah habis itu kita tanya keluhan-keluhan apa yang dialami dalam waktu beberapa hari ini, dicatat disitu ee jadi ditulis di apa di rekam medisnya kemudian selanjutnya ke dokter bagian pelayanan”.</i>		
2	Asesmen Ulang	YY	<i>“asesmen ulang itu lihat hasil dan pelaporannya dilakukan pada saat yah pasien mau pulang untuk memberikan informasi bahwa pasien sudah menerima perawatan seperti ini dan sembuh kemudian diberikan penyampaian tentang mencegah penyakitnya nanti supaya tidak terulang lagi”</i>	Asesmen ulang di Rumah Sakit Tk. II Pelamonia Makassar dilakukan sesuai dengan kebutuhan dan kondisi pasien, jika terjadi perubahan setelah dilakukannya perawatan/pengobatan, maka perlu dilakukan asesmen ulang untuk melihat respon terhadap pengobatan/perawatannya itu, untuk perencanaan pengobatan selanjutnya atau pemulangan pasien, dan untuk melihat keluhan-keluhan apa lagi yang	Asesmen ulang dilakukan kepada semua pasien pada interval tertentu atas dasar kondisi dan perubahan kondisi pasien terhadap pengobatan yang telah diterima untuk menetapkan respon terhadap pengobatan dan untuk merencanakan pengobatan selanjutnya dan atau pemulangan pasien serta untuk
		SB	<i>“asesmen ulang itu dilakukan lagi setelah pasien mendapatkan perawatan untuk melihat respon terhadap perawatan dan pengobatan yang telah diberikan, melihat respon obat-obatan juga”.</i>		
		SH	<i>“asesmen ulang dilakukan dengan interval sesuai kebutuhan pasien</i>		



			<p><i>berdasarkan kondisi pasien artinya begini setelah dilakukan perawatan/pengobatan, kemudian terjadi perubahan maka dilakukanlah itu yang namanya asesmen ulang untuk melihat bagaimana respon terhadap perawatan dan pengobatan yang telah diberikan serta untuk perencanaan tindakan selanjutnya/pemulangan pasien itu perlu dilakukan asesmen ulang”.</i></p>	<p>dialami setelah dilakukannya perawatan/pengobatan tersebut serta memberi penjelasan tentang pencegahan penyakit tersebut agar tidak berulang.</p>	<p>menetapkan apakah obat-obatan telah berhasil.</p>
		Z	<p><i>“yah dilakukan setelah dilakukan pelayanan atau perawatan, dilihat kembali keluhan-keluhan apa setelah dilakukan tindakan pelayanan atau perawatan terhadapnya, dilihat respon pengobatan. Dilakukan dischart planning juga yaitu pemberian informasi kepada pasien apa nanti yang mesti dia lakukan ketika dia pulang setelah perawatan. Jadi planning, planning kan yah perencanaan-perencanaan apa yang diberikan, kepada pasien pada saat dia nanti ee mau pulang termasuk juga masalah pencegahan, apa-apa yang tidak boleh dia lakukan, makanan apa yang harus dihindari. Asesmen ulang dilakukan sesuai</i></p>		

			<i>kebutuhan yaitu jika terjadi perubahan setelah dilakukan perawatan/pengobatan maka perlu dilakukan asesmen ulang itu untuk melihat responnya”.</i>		
--	--	--	---	--	--

**VARIABEL : AKSES KE PELAYANAN**

<b>Informasi: Bagaimana pasien dan keluarganya mendapat informasi di Rumah Sakit Tk. II Pelamonia Makassar</b>					
<b>No</b>	<b>Informasi</b>	<b>Kode Informan</b>	<b>Jawaban Informan</b>	<b>Reduksi</b>	<b>Teori</b>
1	Informasi kepada pasien dan keluarganya	YY	<i>“informasi yang diberikan itu mengenai tata tertib rumah sakit, kemudian mengenai hak dan kewajiban pasien, kemudian pelayanan yang akan dilakukan, kemudian untuk rawat inap itu diberi lagi informasi mengenai peralatan dan obat-obat yang akan diberikan, efeknya juga”.</i>	Di Rumah Sakit Tk.II Pelamonia Makassar, pada saat penerimaan pasien memperoleh informasi mengenai tata tertib rumah sakit, hak dan kewajiban pasien, pelayanan dan pengobatan yang akan diberikan, harapan dari hasil pengobatan bahkan mengenai perkiraan biaya yang akan dikeluarkan. Untuk rawat inap, juga diberi informasi mengenai perkiraan berapa lama perawatan, peralatan yang digunakan, obat-obatan yang akan diberikan termasuk efek dari obat	Komisi Akreditasi Rumah Sakit (KARS) menjelaskan bahwa pada waktu proses penerimaan, pasien dan keluarganya mendapat penjelasan yang cukup untuk membuat keputusan berkenaan dengan pelayanan yang dianjurkan. Penjelasan mencakup tentang pelayanan yang dianjurkan, hasil pelayanan yang
		SB	<i>“yah tentu dengan memberikan informasi tentang tata tertib pasti yah, tata tertib rumah sakit, kemudian informasi apa yang menjadi hak dan kewajiban pasien, kemudian mengenai pelayanan apa yang akan dilakukan, harapan hasil dari pelayanan itu bahkan mengenai perkiraan biaya juga”.</i>		
		SH	<i>“pada saat penerimaan tentu</i>		

			<i>informasi yang diberikan itu mengenai pelayanan apa yang akan diberikan, hasil yang diharapkan dari pelayanan tersebut, perkiraan biaya yang akan dikeluarkan juga termasuk mengenai informasi hak dan kewajiban pasien serta tata tertib rumah sakit”.</i>	tersebut serta perkiraan biaya selama perawatan.	diharapkan dan perkiraan biaya dari pelayanan tersebut.
		Z	<i>“informasi yang diberikan yah pertama mengenai kondisi rumah sakit ini ee kondisi perawatan, kemungkinan-kemungkinan pengobatan yang akan dilakukan kedepan itu seperti apa, berapa lama dia akan dirawat, termasuk juga biaya yang akan dikeluarkan, dilihat harinya dulu kemudian dikalikan misalnya dia kelas 1 yah sekian ratus, itu misalnya, obat-obatnya juga, gunanya, dosisnya berapa kali dia minum sehari, efeknya. Jadi, mulai dari langkah pengobatan, siapa yang akan lakukan, berapa lama akan dirawat, biaya yang disiapkan tapi itu semua perkiraan-perkiraan.</i>		
2	Cara mengakses informasi atau pelayanan	YY	<i>“kita arahkan ke infokes ada di bagian bawah itu, mengenai penyakitnya itu yah tanyakan ke</i>	Di Rumah Sakit Tk. II pelamonia Makassar, jika pasien dan keluarga ingin	

			<i>petugas yang bertugas bisa itu perawat atau dokternya”.</i>	mengakses informasi diarahkan ke unit infokes rumah sakit, kemudian bisa juga memperolehnya melalui perawat ataupun dokter yang bertugas dengan cara menanyakan secara langsung apa yang dibutuhkannya terkait akses informasi dan pelayanan.	
		SB	<i>“yah mengaksesnya itu di bagian infokes, bisa juga dengan cara bertanya ke petugas”.</i>		
		SH	<i>“dengan cara bertanya kepada petugas baik perawat, bidan ataupun dokter yang bertugas”</i>		
		Z	<i>“ada, ada ini ada di apa namanya itu, yah infokes”.</i>		

**VARIABEL : EDUKASI PASIEN DAN KELUARGA**

<b>Informasi: Bagaimana pelaksanaan edukasi pasien dan keluarga di Rumah Sakit Tk. II Pelamonia Makassar</b>					
<b>No</b>	<b>Informasi</b>	<b>Kode Informan</b>	<b>Jawaban Informan</b>	<b>Reduksi</b>	<b>Teori</b>
1	Bentuk edukasi	YY	<i>“Edukasi dilakukan itu di ruangan masing-masing, di UGD juga, untuk di ruangan bagi pasien rawat inap, itu petugasnya yang lakukan baik itu Kepala Ruangan atau anggotanya. Bisa juga lewat brosur, leaflet, yang bicara langsung juga ada kalo dia minta, kalo dia gak minta yah gak bisa dong kan kita tidak tahu. Edukasi dilakukan setiap saat jika pasien membutuhkan. Edukasi juga dilakukan lewat itu media monitor (TV) di depan ruang tunggu ada,</i>	Di Rumah Sakit Tk.II Pelamonia Makassar, bentuk edukasi pasien dan keluarga dilakukan melalui brosur, leaflet, melalui media informasi yaitu tv yang terpajang di ruang tunggu pasien sebagai bentuk edukasi, dan juga secara langsung yaitu di masing-masing unit pasien diberi edukasi baik oleh dokter ataupun perawat	Berdasarkan Komisi Akreditasi Rumah Sakit (KARS) dalam Manajemen Komunikasi dan Informasi terkait Komunikasi dengan pasien dan keluarga bahwa metode pendidikan mempertimbangkan nilai-nilai dan

			<i>setiap ruang perawatan juga ada, itu yang bisa mencapai 50 jenis edukasi setiap harinya, di TV itu berjalan terus berputar terus tentang jenis-jenis edukasi yang berbeda penyakit juga”.</i>	sesuai kebutuhan setelah dilakukan asesmen kebutuhan edukasi.	pilihan pasien dan keluarga, serta memperkenankan interaksi yang memadai antara pasien, keluarga dan staf agar terjadi pembelajaran serta mengidentifikasi metode pemberian edukasi. Hal ini harus ada pedoman dalam pemberian edukasi kepada pasien dan keluarga sesuai dengan rumah sakit itu sendiri.
		SB	<i>“memang sudah ada format, jadi sebelum kita tahu bahwa ini pasien butuh edukasi apa itu ada pengkajian dulu, di pengkajian itu kita bisa tahu bahwa oh ternyata ini pasien butuh tentang ee edukasi tentang ee penyakitnya, edukasi tentang masalah pengobatannya. Setelah dikaji dilakukan edukasi sesuai kebutuhannya itu tadi. Ini juga ada leaflet, jadi kalo pasien kurang-kurang paham dengan penjelasan tadi, ini bisa dia bawa pulang untuk dia pelajari lagi sampai di rumah”</i>		
		SH	<i>” Ya’ bentuk edukasinya itu ada lewat brosur, ada leaflet, edukasi secara langsung juga dilakukan sesuai kebutuhan pasien sehingga perlu dilakukan yang namanya asesmen kebutuhan edukasi untuk melihat mengkaji edukasi apa yang dibutuhkan, kemudian dibawah juga ada yang tempat menunggunya</i>		

			<i>pasien itu disitu ada tv disitu dijelaskan tentang penyakit-penyakit nah itu juga merupakan bentuk edukasi terhadap pasien dan keluarganya”.</i>		
		Z	<i>“edukasi kebanyakan dilakukan perindividu, dilakukan di bagian ruangan perawatan ahh nah kalo rawat jalan di poli-poli secara langsung, sulit mengumpulkan orang sakit untuk dilakukan edukasi secara kemasyarakatan karena kondisi pasien tidak memungkinkan, terkadang juga pasien dan keluarga mudah bosan jadi dilakukan yah di unit-unit baik itu melalui dokternya, bisa perawatnya, bisa bidannya dan itu di unit-unit dijelaskan sesuai kebutuhan pasien dan keluarga, itulah kenapa perlu dilakukan asesmen kebutuhan edukasi dulu untuk melihat edukasi apa yang dibutuhkan. Tersedia juga bentuk brosur, leaflet juga tv yang didepan ruang tunggu itu bentuk edukasi karena tersedia edukasi tentang penyakit atau bahaya rokok”.</i>		
2	Hambatan edukasi pasien	YY	<i>“hambatannya yah jelas sekarang itu hambatannya pertama; kalau</i>	Hambatan yang sering terjadi saat edukasi karena	Komisi Akreditasi Rumah Sakit

dan keluarga		<i>pasiennya itu tidak mengerti tentang kegunaan dan yang akan dilakukan, kedua; bahasa, jadi bahasanya kalau ada pasien yang dari jauh tidak mengerti itu biasa edukasinya agak terhambat tapi itu masih bisa dilakukan jadi dijelaskan kepada keluarganya atau kepada walinya yang bisa nanti keluarganya itulah yang menyampaikan kepada pasiennya”.</i>	kondisi pasien yang masih terbatas, terkadang berbeda pendapat, pasien dan keluarga terkadang sulit memahami dan mengerti maksud dari edukasi yang diberikan, perbedaan bahasa juga menjadi hambatan dalam pelaksanaan edukasi.	(KARS) menjelaskan bahwa pendidikan pasien dan keluarga dilaksanakan agar pasien dan keluarga didorong untuk berpartisipasi dalam proses pelayanan dan informasi yang telah diterima tersebut dapat dipahami, bermanfaat serta dapat digunakan.
	SB	<i>“bisa kan karena pendengarannya terbatas bisa juga kan karena dia amnesia, otomatis kan pendengarannya terbatas, nah disini nanti kita akan tandai, nah jadi memang sudah ada formatnya. Jadi jika pendengarannya terbatas, mungkin suara yang harus dikeraskan perbesar, kemudian ada juga pihak keluarga yang kita ikutkan disitu toh. Kemudian tidak bisa membaca toh juga bisa menjadi hambatan, pada saat kita kasi edukasi mengenai perawatan itukan kita kasi leaflet nah itu kan salah satu media sebagai edukasi, kalo dia tidak tahu membaca, kan susah berarti itu kan bisa menjadi hambatan dalam</i>		

			<i>proses pemberian edukasi. Terus yah kadang pasien belum stabil kondisinya yah”.</i>		
		SH	<i>“nah hambatannya biasa karena itu pasien yang berbeda pendapat, ato beda khas makanya sulit dia mengerti bahasa kita, hambatan juga itu biasa karena pasien yang sulit menerima edukasi karena masih terasa rasa sakitnya sehingga tidak fokus toh, kemudian keluarganya juga biasa masih dalam keadaan emosi karena keluarganya yang itu menjadi pasien toh nah itu semua bisa menjadi hambatan dalam pemberian edukasi. Kalo karena itu yang kurang dipahami yah ditanyakan yang mana yang tidak dipahami kemudian diulangi lagi edukasi tentang apa yang tidak mereka pahami itu”.</i>		
		Z	<i>“hambatannya kadang-kadang satu yaitu bahasa, dari daerah masih ada yang belum betul bisa menangkap baik bahasa Indonesia, kemudian dua yah karena pendidikan pasien yang kurang sehingga sulit memahami kemudian dialihkan ke keluarganya tetapi pendidikan juga kurang yah sama saja nah gak nyambung lagi itu</i>		



			<i>menjadi hambatan bagi kami padahal kami sudah menjelaskannya dengan bahasa yang sesuai dengan daerahnya atau memang dengan bahasa paling mendasar agar mereka paham tapi masih saja terjadi hambatan seperti itu, kemudian ketiga itu yah karena kondisi pasien yang masih tidak optimal karena kan dia masih merasa nyeri dengan penyakit yang dialaminya kan, itu semua menjadi hambatan sehingga solusinya harus dilakukan edukasi yang sama berulang-ulang”.</i>		
3	Verifikasi Edukasi	YY	<i>“verifikasinya itu dengan adanya umpan balik dari pasien atau keluarga yang menerima edukasi”</i>	Bentuk pelaporan verifikasi edukasi di Rumah Sakit Tk. II Pelamonia Makassar yaitu dengan menyediakan blangko catatan edukasi terintegrasi pasien/ keluarga yang berisikan topik edukasi, hambatan apa yang terjadi, metode edukasi yang digunakan, penerima edukasi disertai tandatangannya dan profesi yang melakukan edukasi tersebut, kemudian	Dalam Standar KARS 2012 menjelaskan bahwa dalam pemberian edukasi terhadap pasien dan keluarga, perlu ada proses verifikasi bahwa pasien dan keluarga menerima dan memahami pendidikan yang diberikan juga perlu mendorong pasien dan keluarganya
		SB	<i>“verifikasi yah itu ada memang namanya lembar catatan edukasi terintegrasi pasien/keluarga nah disitu dicatat semua topik edukasinya apa, siapa yang memberikan, metode apa yang digunakan, termasuk hambatan juga disitu dicatat semua dan diberi kesempatan kepada penerima untuk bertanya sebagai bukti bahwa edukasi yang diberikan betul-betul dipahami”.</i>		
		SH	<i>“ada itu, ada namanya catatan</i>		

			<i>edukasi terintegrasi, itu bentuk verifikasi edukasi, disitu dicatat topik edukasi, hambatan, metode, penerima kemudian dia tandatangani kemudian diberi kesempatan untuk bertanya bahkan untuk menjelaskan kembali edukasi yang telah diberikan sebagai bukti bahwa edukasi yang telah diberikan itu memang dipahami dan dapat ia gunakan kembali menyampaikannya kepada orang lain”.</i>	memberikan kesempatan kepada penerima edukasi untuk bertanya bahkan menjelaskan kembali edukasi yang telah diterima sebagai <i>feedback</i> dari edukasi yang telah diberikan sehingga bisa membuktikan edukasi tersebut dipahami dan dapat digunakan.	untuk bertanya dan memberi pendapat sebagai peserta aktif ( <i>feedback</i> ) untuk menjamin bahwa edukasi dipahami, bermanfaat dan dapat digunakan.
		Z	<i>“ada, kan ada itu blangko ee blangko catatan edukasi terintegrasi, profesi apa yang memberikan, penerimanya, kemudian ada feedback diberi kesempatan kepada penerima untuk bertanya kemudian dicatat, juga ditulis hambatan apa karena kan ada poin-poinnya toh”.</i>		

**VARIABEL : HAK PASIEN DAN KELUARGA**

<b>Informasi: Bagaimana pelaksanaan pemberian informasi hak dan kewajiban terhadap pasien dan keluarganya di Rumah Sakit Tk. II Pelamonia Makassar</b>					
<b>No</b>	<b>Informasi</b>	<b>Kode Informan</b>	<b>Jawaban Informan</b>	<b>Reduksi</b>	<b>Teori</b>
1	Pemberian informasi mengenai hak dan	YY	<i>“iya, kita sediakan itu formulir. Setiap pasien masuk itu formulir itu diberikan pertama pasien itu mengisi</i>	Pemberian informasi mengenai hak dan kewajiban pasien dan	Komisi Akreditasi Rumah Sakit (KARS)

kewajiban pasien dan keluarganya		<i>data diri di formulir itu, itu yang lakukan itu dari yanmed sambil memberikan data awal pasien sambil mengisi itu. Nanti itu disobek, I dipegang oleh pasien, I tinggal di rumah sakit, ada semuanya, ada lampirannya itu di yanmed di depan itu di tempat pemeriksaan, ugd juga ada itu, setiap ruangan juga ada, itu dillakukan pada saat pasien masuk pertama kali”.</i>	keluarganya di Rumah Sakit Tk.II Pelamonia Makassar tersedia formulir yang dijelaskan secara langsung saat pasien pertama masuk di ruang pendaftaran. Dalam formulir itu tersedia juga tandatangan pemberi dan penerima informasi dimana pada saat setelah menyampaikan informasi, pemberi dan penerima informasi harus menandatangani sebagai bukti bahwa telah dilaksanakannya pemberian informasi mengenai hak dan kewajiban pasien dan keluarganya. Bagian formulir yang berisi informasi hak dan kewajiban pasien itu diberi kepada pasien sedangkan bagian yang tertera tandatangan pemberi dan penerima informasi disimpan didalam berkas	menjelaskan bahwa rumah sakit harus menyediakan pernyataan tertulis tentang hak dan kewajiban pasien dan keluarganya yang diberikan kepada pasien pada saat masuk rawat inap atau rawat jalan dan tersedia pada setiap kunjungan atau selama dirawat misalnya; pernyataan yang dipampang di rumah sakit. Selain itu, juga tersedia formulir hak dan kewajiban pasien.
	SB	<i>“Formulir hak dan kewajiban disini itu ada disini didalam map berkas rekam medis, terus ada juga di kamar-kamar pasien. Itu penjelasannya itu disampaikan secara langsung bu..kita punya hak dan kewajiban itu ini ini ini, sudah itu dikasi ini kemudian ini digunting, yang ini disimpan di rekam medis sebagai bukti bahwa pasien sudah menerima informasi tentang hak dan kewajibannya, jadi kalo ada nanti bilang ih saya tidak dikasi tahu ee kita lihat bukti ini bahwa sudah diambil sudah ada tanda tangannya ini, bapak sudah terima, jadi kalo ada nanti begitu berarti kan pasien yang lalai”.</i>		

		SH	<p><i>“Tya ada formulir, ada juga yang tertempel di depan icu, ada juga dalam bentuk form yang dikasi itu pada saat pasien masuk pertama. form yang dikasi itu pada saat pasien masuk pertama, di tempat pendaftaran dijelaskan itu tentang apa yang menjadi hak dan kewajiban pasien kemudian diserahkan potongannya itu ke pasien dan disuruh tanda tangan, nah setelah itu disimpanmi sebagai bahan bukti di rekam medis pasien. Itu form disimpan didalam rekam medis dan dijadikan nanti sebagai bahan bukti bahwa ini pasien telah menerima informasi mengenai hak dan kewajibannya”.</i></p>	<p>rekam medis. Informasi mengenai hak dan kewajiban pasien dan keluarganya juga tersedia banner di depan ICU serta di setiap ruangan juga tersedia informasi secara tertulis.</p>	
		Z	<p><i>“Formulirnya itu di anu di statusnya itu ada, ada. Disampaikan itu secara langsung saat penerimaan pasien terus formulir itu ditandatangani dibagian bawah oleh pemberi dan penerima informasi kemudian yang berisi penjelasan hak dan kewajiban itu dikasi ke pasien kemudian sobekannya yang ada tandatangan itu disimpan di berkas rekam medisnya pasien dijadikan arsip. Ada</i></p>		

			<i>juga itu informasi hak dan kewajiban pasien itu berupa banner di depan icu, setiap ruang perawatan juga ada”.</i>		
2	Pemenuhan Hak dan Kewajiban Pasien dan Keluarga	YY	<i>“pemenuhannya pasti tidak bisa mencapai karena gitu kan ada-ada saja keluhan pasien”</i>	Hak pasien terdiri dari 18 point sedangkan kewajiban pasien itu terdiri dari 7. Pemenuhan hak pasien terpenuhi tetapi tidak mencapai 100% karena masih sering saja ada keluhan dari pasien misalnya karena lama antri.	Berdasarkan Undang-Undang No.44 Tahun 2009 Bagian Ketiga Pasal 31 menjelaskna bahwa setiap pasien mempunyai kewajiban terhadap rumah sakit atas pelayanan yang diterimanya. Bagian Keempat Pasal 32 menjelaskan bahwa setiap pasien mempunyai hak sebagai berikut: 1. Memperoleh informasi mengenai tata tertib dan peraturan yang berlaku di rumah sakit.
		SB	<i>“untuk pemenuhan hak dan kewajiban nah tentu sulit untuk mencapai semuanya tapi kalau masalah perawatan yang diberikan itu tidak complainji, yang ada biasa karena antri yang lama, itu kan juga termasuk karena ada dijelaskan itu kalau pasien berhak untuk mendapatkan pelayanan yang efektif dan efisien artinya kalau dia merasa waktunya dirugikan nah itu juga menjadikan haknya tidak terpenuhi”.</i>		
		SH	<i>“terpenuhi tapi tidak 100% yah yang namanya itu kan itu haknya ada 18, kewajibannya ada 7, nah itu kan pastilah tidak mungkin 100%, yah paling terpenuhi mungkin 70-80% karena pasti pasien ada-ada saja complainnya toh, yah biasa itu keluhannya karena antri yang terlalu lama kemudian mengenai pelayanan yang karena visite dokter tidak pasti</i>		

			<i>sehingga kadang pasien itu gak mau tau gak mau ngerti”.</i>		
		Z	<i>“yah pemenuhannya itu sulit untuk mencapai semua apalagi itu kan yang poin keberapa itu berhak untuk memilih dokter, itu tidak bisa kita penuhi karena apa yah kita yang menentukan dokter itu sesuai dengan pengobatan/perawatan apa yang mesti dilakukan terhadap masing-masing pasien itu. Kita juga kan tidak boleh membeda-bedakan itu antara dokter yang satu dengan dokter yang satu”.</i>		<ol style="list-style-type: none"> <li>2. Memperoleh informasi tentang hak dan kewajiban pasien.</li> <li>3. Memperoleh layanan yang manusiawi, adil dan jujur tanpa diskriminasi.</li> <li>4. Memperoleh layanan kesehatan yang bermutu sesuai dengan standar profesi dan standar prosedur operasional.</li> <li>5. Memperoleh layanan yang efektif dan efisien sehingga pasien terhindar dari kerugian fisik dan materi.</li> <li>6. Mengajukan pengaduan atas kualitas pelayanan yang</li> </ol>

					<p>didapatkan.</p> <p>7. Memilih dokter dan kelas perawatan sesuai dengan keinginannya dan kemampuan serta sesuai dengan peraturan yang berlaku di rumah sakit.</p> <p>8. Meminta konsultasi tentang penyakit yang dideritanya kepada dokter lain yang mempunyai Surat Ijin Praktik (SIP) baik di dalam maupun di luar rumah sakit.</p> <p>9. Mendapatkan privasi dan kerahasiaan penyakit yang</p>
--	--	--	--	--	---

					<p>diderita termasuk data-data medisnya.</p> <p>10.Mendapatkan informasi yang meliputi diagnosis dan tata cara tindakan medis, tujuan tindakan medis, alternatif tindakan, resiko dan komplikasi yang mungkin terjadi dan prognosis terhadap tindakan yang dilakukan serta perkiraan biaya pengobatan.</p> <p>11.Memberikan persetujuan atau menolak atas tindakan yang akan dilakukan oleh tenaga kesehatan terhadap</p>
--	--	--	--	--	---




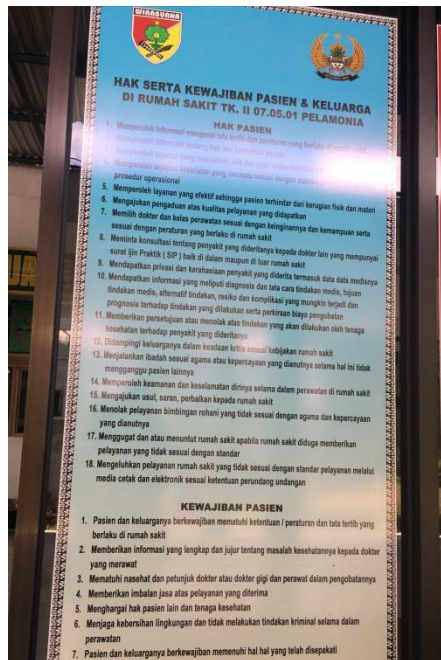
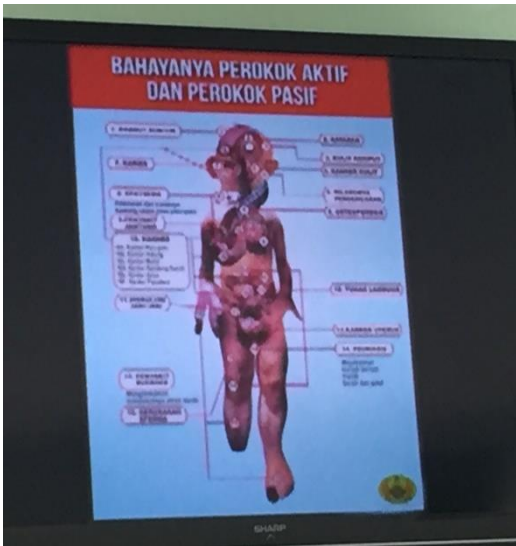
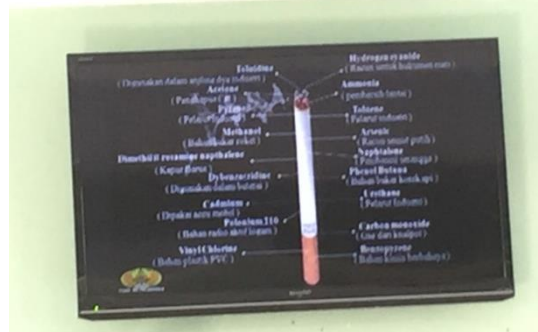

					<p>penyakit yang dideritanya.</p> <p>12. Didampingi keluarganya dalam keadaan kritis sesuai kebijakan rumah sakit.</p> <p>13. Menjalankan ibadah sesuai agama atau kepercayaan yang dianutnya selama hal ini tidak mengganggu pasien lainnya.</p> <p>14. Memperoleh keamanan dan keselamatan dirinya selama dalam perawatan di rumah sakit.</p> <p>15. Mengajukan usul, saran dan perbaikan atas perlakuan Rumah sakit</p>
--	--	--	--	--	--

					<p>terhadap dirinya.</p> <p>16.Menolak pelayanan bimbingan rohani yang tidak sesuai dengan agama dan kepercayaan yang dianutnya.</p> <p>17.Menggugat dan/ atau menuntut Rumah Sakit apabila rumah sakit diduga memberikan pelayanan yang tidak sesuai dengan standar baik secara perdata ataupun pidana.</p> <p>18.Mengeluhkan pelayanan rumah sakit yang tidak sesuai dengan standar</p>
--	--	--	--	--	---

					pelayanan melalui media cetak dan elektronik sesuai ketentuan perundang-undangan.
--	--	--	--	--	---

## Hasil Dokumentasi









**Cuci Tangan Handrub**

1. GOSOK KEDUA TELAPAK TANGAN
2. GOSOK TELAPAK KEHATI SAMPUNG DAN TELAPAK KEHATI BELAKANG
3. GOSOK TANGAN TELAPAK KE TELAPAK DAN JARI KE JARI
4. GOSOK PUNGGUNG JARI KE TELAPAK BELA WARAN DAN TANGAN SALING PUNGGUNG
5. GOSOK BEMPOL SEGARA BERTUTAS
6. GOSOK TELAPAK KEHATI BELAKANG DAN TELAPAK KEHATI SAMPUNG

KOMITE PPSK Pelamonia

**TATA TERTIB DAN PERATURAN  
RUMAH SAKIT TK. II 07.05.01 PELAMONIA**

1. Dilarang keras merokok di area Rumah Sakit Tk. II 07.05.01 Pelamonia
2. Buanglah sampah pada tempatnya
3. Dilarang membawa senjata api atau senjata tajam memasuki area Rumah sakit Tk. II 07.05.01 Pelamonia, senjata api dan senjata tajam mohon ditiptikan di piket.
4. Anak-anak dibawah umur 10 tahun dilarang masuk ruang perawatan
5. Penjaga pasien maksimal 2 orang
6. Waktu Berkunjung :  
PAGI Jam 10 : 00 – 13 : 00  
SORE Jam 16 : 00 – 22 : 00
7. Dilarang membawa alat-alat memasak seperti pemanas dan alat elektronik lainnya
8. Gunakan air dan listrik seperlunya (dilarang mencuci pakaian)
9. Dilarang membawa barang-barang berharga serta uang dalam jumlah yang banyak, kehilangan atas uang dan barang berharga di luar tanggungjawab pihak rumah sakit
10. Tidak merusak maupun membawa pulang fasilitas Rumah Sakit Tk. II 07.05.01 Pelamonia

**HAK SERTA KEWAJIBAN PASIEN & KELUARGA  
DI RUMAH SAKIT TK. II 07.05.01 PELAMONIA**

**HAK PASIEN**

1. Mendapatkan informasi mengenai tata tertib dan peraturan yang berlaku di rumah sakit
2. Mendapatkan informasi tentang hak dan kewajiban pasien
3. Memperoleh pelayanan yang memuaskan, adil dan jujur tanpa diskriminasi
4. Memperoleh layanan kesehatan yang bermutu sesuai dengan standar profesi dan standar prosedur operasional
5. Memperoleh layanan yang efektif sehingga pasien terhindar dari kerugian fisik dan materi
6. Mengajukan pengaduan atas kualitas pelayanan yang didapatkan
7. Memilih dokter dan kelas perawatan sesuai dengan keinginannya dan kemampuan serta sesuai dengan peraturan yang berlaku di rumah sakit
8. Meminta konsultasi tentang penyakit yang dideritanya kepada dokter lain yang mempunyai Surat Ijin Praktik ( SIP ) baik di dalam maupun di luar rumah sakit
9. Mendapatkan privasi dan kerahasiaan penyakit yang diderita termasuk data data medienya
10. Mendapatkan informasi yang meliputi diagnosis dan tata cara tindakan medis, tujuan tindakan medis, alternatif tindakan, risiko dan komplikasi yang mungkin terjadi dan prognosis terhadap tindakan yang dilakukan serta perkiraan biaya pengobatan
11. Memberikan persetujuan atau menolok atas tindakan yang akan dilakukan oleh tenaga kesehatan terhadap penyakit yang dideritanya
12. Didampingi keluarganya dalam keadaan kritis sesuai kebijakan rumah sakit
13. Menjalankan ibadah sesuai agama atau kepercayaan yang dianutnya selama hal ini tidak mengganggu pasien lainnya
14. Menjamin keamanan dan keselamatan dirinya selama dalam perawatan di rumah sakit
15. Mengajukan usul, saran, perbaikan kepada rumah sakit
16. Menolak pelayanan bimbingan rohani yang tidak sesuai dengan agama dan kepercayaan yang dianutnya
17. Menggugat dan atau menuntut rumah sakit apabila rumah sakit diduga memberikan pelayanan yang tidak sesuai dengan standar
18. Mengeluarkan pelayanan rumah sakit yang tidak sesuai dengan standar pelayanan melalui media cetak dan elektronik sesuai ketentuan perundang undangan.

**KEWAJIBAN PASIEN**

1. Pasien dan keluarganya berkewajiban mematuhi ketentuan / peraturan dan tata tertib yang berlaku di rumah sakit
2. Memberikan informasi yang lengkap dan jujur tentang masalah kesehatannya kepada dokter yang merawat
3. Mematuhi nasehat dan petunjuk dokter atau dokter gigi dan perawat dalam pengobatannya
4. Memberikan imbalan jasa atas pelayanan yang diterima
5. Menghargai hak pasien lain dan tenaga kesehatan
6. Menjaga kebersihan lingkungan dan tidak melakukan tindakan kriminal selama dalam perawatan
7. Pasien dan keluarganya berkewajiban memenuhi hal hal yang telah ditetapkan



## Hak Pasien Dalam Akreditasi KARS Versi 2012

Menurut Undang Undang no 44 Tahun 2009 tentang Rumah Sakit

### HAK PASIEN

1. Memperoleh informasi mengenai tata tertib dan peraturan yang berlaku di rumah sakit
2. Memperoleh informasi tentang hak dan kewajiban pasien
3. Memperoleh layanan yang manusiawi, adil dan jujur tanpa diskriminasi
4. Memperoleh layanan kesehatan yang bermutu sesuai dengan standar profesi dan standar prosedur operasional
5. Memperoleh layanan yang efektif sehingga pasien terhindar dari kerugian fisik dan materi
6. Mengajukan pengaduan atas kualitas pelayanan yang didapatkan
7. Memilih dokter dan kelas perawatan sesuai dengan keinginannya dan kemampuan serta sesuai dengan peraturan yang berlaku di rumah sakit
8. Meminta konsultasi tentang penyakit yang dideritanya kepada dokter lain yang mempunyai Surat Ijin Praktik ( SIP ) baik didalam maupun diluar rumah sakit
9. Mendapatkan privasi dan kerahasiaan penyakit yang diderita termasuk data medisnya
10. Mendapatkan informasi yang meliputi diagnosis dan tata cara tindakan medis, tujuan tindakan medis, alternative tindakan, risiko dan komplikasi yang mungkin terjadi dan prognosis terhadap tindakan yang dilakukan serta perkiraan biaya pengobatan
11. Memberikan persetujuan atau menolak atas tindakan yang akan dilakukan oleh tenaga kesehatan terhadap penyakit yang dideritanya
12. Didampingi keluarganya dalam keadaan kritis sesuai kebijakan Rumah sakit
13. Menjalankan ibadah sesuai agama atau kepercayaan yang dianutnya selama hal ini tidak mengganggu pasien lainnya
14. Memperoleh keamanan dan keselamatan dirinya selama dalam perawatan di Rumah Sakit
15. Mengajukan usul, saran, perbaikan kepada Rumah Sakit
16. Menolak pelayanan bimbingan rohani yang tidak sesuai dengan agama dan kepercayaan yang dianutnya
17. Menggugat dan atau menuntut Rumah Sakit apabila Rumah Sakit diduga memberikan pelayanan yang tidak sesuai dengan standar
18. Mengeluhkan pelayanan Rumah Sakit yang tidak sesuai dengan standar pelayanan melalui media cetak dan elektronik sesuai ketentuan perundang undangan.

-----Di Potong-----

Saya mengerti Hak dan Kewajiban Saya selama di rawat,

Nama : Erviana Hasma

Umur : 19 thn

Petugas

Kasir Rawat Amd. Keb  
082218446444

Pasien / Keluarga

(Erviana Hasma)



### KEWAJIBAN PASIEN

1. Pasien dan keluarganya berkewajiban mematuhi ketentuan / peraturan dan tata tertib yang berlaku di Rumah Sakit
2. Memberikan informasi yang lengkap dan jujur tentang masalah kesehatannya kepada dokter yang merawat
3. Mematuhi nasehat dan petunjuk dokter atau dokter gigi dan perawat dalam pengobatannya
4. Memberikan imbalan jasa atas pelayanan yang diterima
5. Menghargai hak pasien lain dan tenaga kesehatan
6. Menjaga kebersihan lingkungan dan tidak melakukan tindakan kriminal selama dalam perawatan
7. Pasien dan keluarganya berkewajiban memenuhi hal hal yang telah disepakati

**CATATAN EDUKASI TERINTEGRASI PASIEN/KELUARGA**

Nama : Hasbair  
No.RM : 595571  
Tgl. Lahir : 05/09/2000  
Ruangan/Poliklinik : 4617 / DahliA

**HAMBATAN BELAJAR :**

1.  Tidak Ada 2.  Pandangan Terbatas 3. Hambatan Bahasa:  Tidak  Ya: \_\_\_\_\_  
4.  Kognitif Terbatas 5.  Pendengaran Terbatas 6.  Hambatan Emosi 7.  Keterbatasan Fisik  
8. Perimbangan Budaya dlm perawatan:  Tidak  Ya: \_\_\_\_\_ 9.  Tdk bisa membaca

**CARA BELAJAR YANG DISUKAI :**

- Verbal  Tertulis  Demonstrasi  Lain-lain:

**Tanggal dan Tanda Tangan**

di. SUCIYUNITA  
484230.0510/SIP-1000000000  
FIRMAN HARYADI

**PENERIMA EDUKASI**

1. Pasien  
2. Pasangan (isteri/suami)  
3. Orang Tua  
4. Saudara Kandung  
5. Lain-lain:

**METODA PEMBELAJARAN**

1. Diskusi  
2. Tertulis / Makalah  
3. Demonstrasi  
4. Video  
5. Lain-lain:

**EVALUASI PEMBELAJARAN**

1. Pemahaman Secara Verbal  
2. Demonstrasi Ulang  
3. Butuh Penguatan

Tgl/lam	TOPIK EDUKASI	Hambatan Belajar	Penerima Edukasi	Metoda Pembelajaran	Evaluasi Pembelajaran	Tanda Tangan/ Nama Edukator	Tanda Tangan/ Nama Penerima Edukasi	KETERANGAN/ CATATAN
09/10/2016	Anggur bus	1	3	1	1	di. SUCIYUNITA 484230.0510/SIP-1000000000 FIRMAN HARYADI	di. HASRIDA	
12/10/2016	Pemasangan IVFD NaCl	1		1	1	Firman.H	di. HASRIDA	
	Pemasangan gelang identifikasi	1		1	1	Firman.H	di. HASRIDA	
14/10/2016	Pemasangan gelang identifikasi	1	3	1	1		Setiawan	
	masalah pantang perkawinan	1	3	1	1			
	masalah kardi	1	3	1	1			
	masalah PPS	1	3	1	1			



**PENILAIAN AWAL MEDIS DAN KEPERAWATAN  
RAWAT INAP ANAK**  
(untuk usia ≤ 29 hari sampai dengan 18 tahun)

Nama :  
No. RM :  
Tgl. Lahir : L/P

**1. DATA AWAL (Diisi Oleh Perawat)**

Alamat :  
Agama :  
Tanggal Pengkajian :  
BB : ..... kg PB / TB : ..... cm Jam : .....  
Rujukan :  Ya dari  RS  Puskesmas .....  
 Dr.  Lainnya .....  
Dx Rujukan :  
 Tidak  Datang Sendiri  Diantar .....

**ALERGI/REAKSI**

Tidak Ada Alergi. Reaksi : .....  
 Alergi Obat, sebutkan ..... Reaksi : .....  
 Alergi Makanan, sebutkan ..... Reaksi : .....  
 Gelang Tanda Alergi Dipasang ( Warna Merah ).  
 Tidak Diketahui. Reaksi : .....  
TANDA VITAL : Tekanan darah : ..... Mm/Hg Suhu : ..... °C Nadi : ..... x/menit P : ..... x/menit

**2. RIWAYAT KESEHATAN/KEPERAWATAN**

Sumber Data  Pasien  Keluarga  Teman  Lainnya : .....  
Pernah dirawat  Tidak  Ya, Kapan ..... Dimana ..... Diagnosa .....  
Keluhan utama : .....

**3. KONDISI PSIKOLOGIS**

Anak Kandung :  Ya  Tidak Penelantaran fisik / mental  Ya  Tidak  
Penurunan prestasi sekolah :  Ya  Tidak  
Gangguan tumbuh kembang :  Ya  Tidak  
Kekerasan fisik :  Tidak pernah  Pernah Jelaskan : .....  
*Bila terdapat masalah psikologis, pasien dikonsulkan ke psikiater/psikolog melalui DPJP.*

**4. STATUS SOSIAL EKONOMI**

Saudara  Kandung, jumlah .....  Tiri, jumlah .....  
Pendidikan saat ini  Belum sekolah  SD  SMP  SMA/SMK  
Warganegara  WNI  WNA  
Tinggal Bersama  Orangtua  Sendiri  Lainnya, sebutkan hubungannya .....  
Nama : .....  
No. Telp : .....

**Spiritual**

Agama  Islam  Kristen  Katolik  Hindu  Budha

Kegiatan keagamaan yang biasa dilakukan (disisi pada anak usia > 6 tahun): .....

**KEBUTUHAN KOMUNIKASI DAN EDUKASI**

(bila <6 tahun ditanyakan pada orang tua, bila usia >6 tahun ditanyakan pada anak dan orang tua)

Edukasi Diberikan Kepada :  Pasien  Keluarga (Hubungan dengan Pasien) .....  
Bicara :  Normal  Gejala Awal Gangguan Bicara. Kapan .....  
Bahasa Sehari-Hari :  Indonesia : aktif / pasif  Daerah. Jelaskan .....  
 Inggris : aktif / pasif  Lain-lain. Jelaskan .....  
Perlu Penterjemah :  Tidak  Ya. Bahasa ..... Bahasa Isyarat :  Tidak  Ya

**Hambatan Edukasi :**

Tidak ditemukan hambatan

Ada hambatan :

Bahasa  Cemas  
 Pendengaran  Emosi  
 Hilang memori  Kesulitan bicara  
 Motivasi buruk  Kognitif  
 Masalah penglihatan  Secara fisiologi tidak mampu belajar

butuhan Edukasi :

Proses penyakit  Pengobatan/ Tindakan  Terapi/Obat  Nutrisi  
 Lain-lain. Jelaskan .....

**Cara edukasi yang disukai :**

Menulis  Mendeng  
 Audi-Visual / Gambar  Membac  
 Diskusi  Demons


### Cara mencegah diare :

#### 1. Peningkatan Kesehatan Perorangan dan Lingkungan:

- Gunakan air bersih yang cukup
- Cuci tangan dengan sabun dan, air bersih
- Buang air besar di jamban
- Buang tinja bayi di jamban


#### 2. Peningkatan Daya Tahan Tubuh, melalui :

- Pemberian ASI
- Pemberian Makanan pendamping ASI
- Imunisasi Campak.



KESEHATAN DAERAH MILITER VII WIRABUANA  
RUMAH SAKIT TK.II PELAMONIA

Jl. Jend Sudirman No.27 Makassar  
Telp. (0411) 3623434/3622336 Fax. (0411) 3623434  
Email: rsadpelamonia@gmail.com



# DIARE

PKRS RS. PELAMONIA

PKRS RS. PELAMONIA





### Bagaimana saya tahu saya sudah bebas Kuman?

- Staf akan mengambil spesimen untuk pemeriksaan biakan kuman dari anda dan anda akan diberitahu bila anda tidak mengidap kuman ini lagi.
- Beberapa pasien akan terus mengidap kuman ini, yang lain mungkin akan mengidap kembali kuman ini.

### Bagaimana saya dapat membantu ?

Sering mencuci tangan dengan baik terutama setelah dari toilet

Tanyakan atau diskusikan kepada perawat atau dokter anda.

Jika anda berobat ke dokter atau rumah sakit lain, beritahukan kepada dokter atau perawat bahwa sebelumnya anda pernah dirawat dengan kewaspadaan khusus terhadap kuman yang resisten terhadap antibiotika. Dokter akan meninjau kasus anda dan menggunakan kewaspadaan untuk memastikan bahwa mereka tidak menyebarkan kuman ini kepada pasien lainnya

- Perhatikan tanda-tanda infeksi yang mungkin muncul seperti demam, menggigil, kemerahan pada kulit, atau nyeri pada bagian yang terinfeksi.
- Jika anda merasa sakit atau mengalami gejala yang tidak biasa, segera hubungi dokter atau perawat anda.
- Selalu cuci tangan dengan sabun dan air mengalir setelah menggunakan toilet.
- Hindari berbagi barang pribadi seperti handuk, gelas, atau sendok dengan orang lain.
- Pastikan semua luka anda tertutup dengan baik.
- Jika anda memiliki luka terbuka, jaga agar tetap bersih dan kering.
- Hindari mengunjungi rumah sakit atau fasilitas kesehatan lainnya jika anda sedang sakit.
- Selalu gunakan pakaian yang bersih dan ganti jika diperlukan.
- Hindari mengunjungi rumah sakit atau fasilitas kesehatan lainnya jika anda sedang sakit.



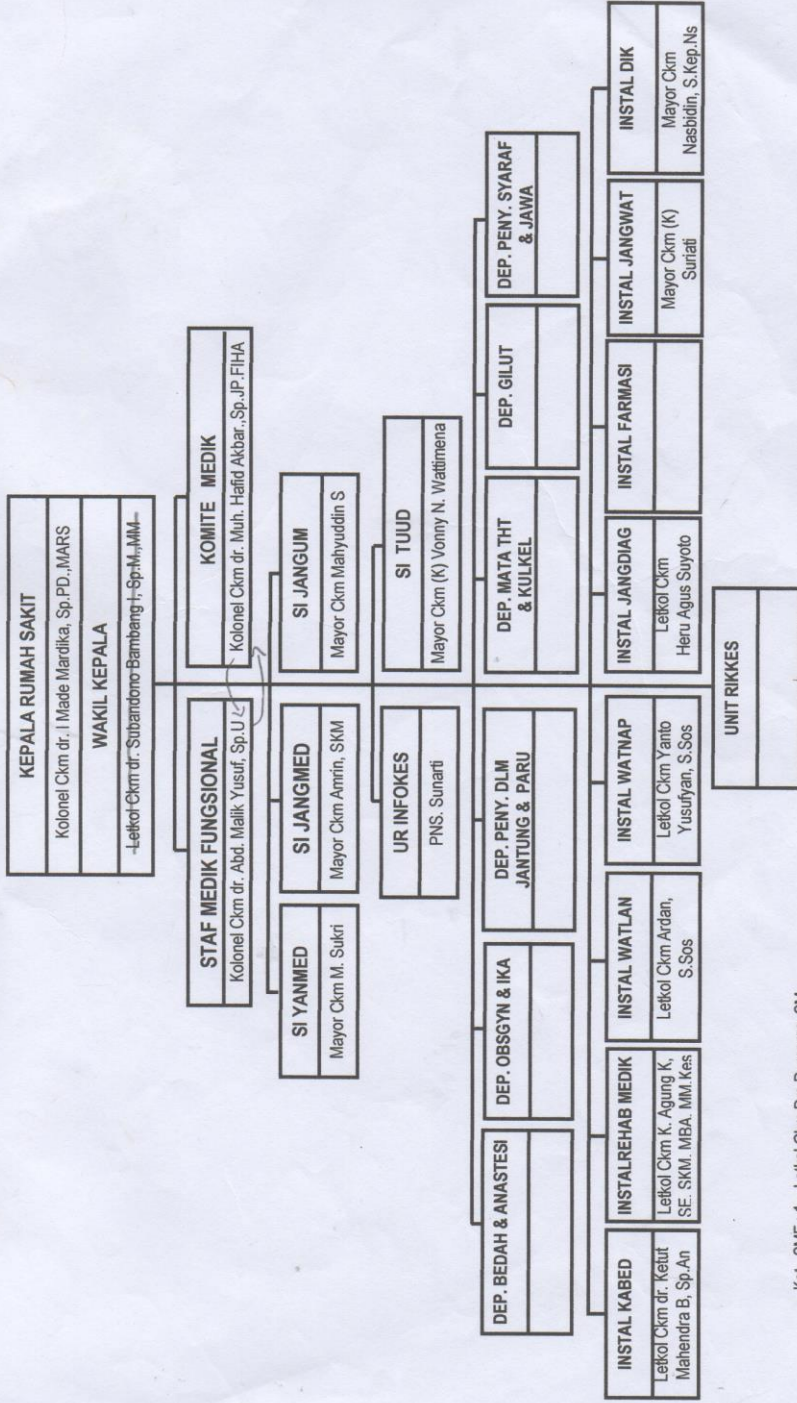
KESEHATAN DAERAH MILITER VII WIRABUANA  
RUMAH SAKIT TK.II PELAMONIA

Jl. Jend Sudirman No.27 Makassar  
Telp. (0411) 3623434; 3622536 Fax. (0411) 3623434  
Email: rsadpelamonia@gmail.com



# ORGANISME RESISTEN ANTIBIOTIKA

**STRUKTUR ORGANISASI RUMAH SAKIT TK.II PELAMONIA**  
*Sesuai Dengan Perkasad/265/XII/2007 Tanggal 31 Desember 2007*



- Ket. SMF :
1. Letkol Ckm Drs Purnomo, SM
  2. Letkol Ckm (K) Herlina, S.Kep.Ns
  3. Letkol Ckm Zukliffi, SKM, M.Kes
  4. Letkol Ckm dr. Wilhelmus Supriyadi, Sp.OT
  5. Letkol Ckm dr. Syarif Hidayat, Sp. OG


6. Letkol Ckm (K) dr. Novry Renny Hasan, Sp.Kj, MARS
7. Mayor Ckm Ambolang S. S.Sos., SKM
8. Mayor Ckm Drs. Priyajo
9. Mayor Inf. Addanas S., Ank





RUMKIT TK II 07.05.01  
PELAMONIA  
JL. JEND SUDIRMAN NO. 27  
MAKASSAR  
TELP 362536 FAX. 3623434

## ASESMEN ULANG PASIEN

	No. Dokumen	No. Revisi	Halaman
	SPO / 403 / AK / IX / 2014		1 dari 2
STANDAR PROSEDUR OPERASIONAL (SPO)	Tanggal terbit 17 September 2014	Ditetapkan, Kepala Rumah Sakit Tk. II 07.05.01 Pelamonia  dr. Artha Bayu Duarsa, Sp. S Kolonel, Ckm NRP 33988	
PENGERTIAN	Asesmen ulang adalah suatu proses asesmen pasien yang diulang pada interval tertentu berdasarkan kondisi dan pengobatan pasien untuk mengetahui respon pengobatan, perawatan lanjutan atau pemulangan.		
TUJUAN	Asesmen ulang dilakukan terhadap pasien untuk mengetahui respon pengobatan, perawatan lanjutan atau pemulangan.		
KEBIJAKAN	Keputusan Karumkit Tk. II. 07.05.01 Pelamonia Nomor: KEP/ 227 / AK / II / 2014 Tentang Kebijakan Pelaksanaan Asesmen Ulang di RS. Tk. II. 07.05.01 Pelamonia		
PROSEDUR	<ol style="list-style-type: none"><li>1. Asesmen ulang dilakukan untuk menetapkan respon terhadap pengobatan</li><li>2. Pasien dilakukan asesmen ulang untuk perencanaan pengobatan lanjutan/pulang dari Rumah Sakit</li><li>3. Pasien dilakukan asesmen ulang dalam interval sesuai kondisi pasien dan rencana kebutuhan individu</li><li>4. DPJP melakukan asesmen ulang setiap hari termasuk hari minggu selama fase akut perawatan dan pengobatan dengan menggunakan pola SOAP</li><li>5. Asesmen ulang untuk pasien non akut, dapat dilakukan sekurang-kurangnya dua (2) hari sekali sesuai kebijakan</li><li>6. Rumah Sakit menetapkan staf yang berkualifikasi memadai untuk melaksanakan asesmen ulang pasien</li><li>7. Profesi yang mempunyai izin sesuai dengan peraturan dan Undang-Undang atau memiliki sertifikat yang dapat melakukan asesmen</li><li>8. Asesmen IGD dilakukan oleh tenaga dengan kualifikasi yang sesuai</li><li>9. Asesmen keperawatan dilakukan oleh tenaga perawat sesuai kualifikasinya.</li></ol>		



RUMKIT TK II 07.05.01  
PELAMONIA  
JL. JEND SUDIRMAN NO. 29  
MAKASSAR  
TELP 362536 FAX. 3623434

### ASESMEN ULANG PASIEN


	ASESMEN ULANG PASIEN		
	No Dokumen	No. Revisi	Halaman
	SPO / 403 / AK / IX / 2014		2 dari 2
<b>PROSEDUR</b>	<ol style="list-style-type: none"><li>10. Staf yang berkualifikasi memadai melaksanakan asesmen ulang, dan tanggung jawab dibuat secara tertulis.</li><li>11. Asesmen ulang didokumentasikan di rekam medis.</li><li>12. Laksanakan proses asesmen ulang tersebut dengan penuh rasa tanggung jawab dan profesional dalam bekerjasama.</li></ol>		
<b>UNIT TERKAIT</b>	<ol style="list-style-type: none"><li>1. Instalasi Rawat Jalan RS Tk.II Pelamonia</li><li>2. Instalasi Rawat Inap RS Tk.II Pelamonia</li><li>3. SMF semua departemen</li><li>4. Bagian administrasi pasien dan informasi medis yanmed RS Tk.II Pelamonia</li><li>5. Customer service RS Tk.II Pelamonia</li><li>6. Bagian Kedokteran</li><li>7. Bagian Keperawatan</li><li>8. Komite Keperawatan</li></ol>		





RUMKIT TK II 07.05.01  
PELAMONIA  
JL. JEND SUDIRMAN NO. 27  
MAKASSAR  
TELP 362536 FAX. 3623434

### INFORMASI PASIEN RAWAT JALAN

	No. Dokumen	No. Revisi	Halaman
	SPO / 392 / AK / IX / 2014		1 dari 2
STANDAR PROSEDUR OPERASIONAL (SPO)	Tanggal terbit 17 September 2014	Ditetapkan, Kepala Rumah Sakit Tk. II 07.05.01 Pelamonia  dr. Arha Bayu Duarsa, Sp. S Kolonel Ckm NRP 33988	
PENGERTIAN	Informasi pasien adalah keterangan yang perlu disampaikan oleh petugas kesehatan (dokter dan perawat) kepada pasien dan keluarganya yang dapat mencerminkan profesionalisme dalam pelayanan kesehatan dengan mengoptimalkan peran dan fungsi tenaga kesehatan		
TUJUAN	Tenaga kesehatan dapat memberikan informasi kepada pasien dan keluarga dengan tujuan memberikan kenyamanan kepada pasien, meminimalkan complain, sebagai alat komunikasi efektif, sebagai bukti pemberian pelayanan kesehatan yang komprehensif serta sebagai aspek legal.		
KEBIJAKAN	Keputusan Karumkit Tk. II. 07.05.01 Pelamonia Kep / 223 / AK / I / 2014 tanggal 30 Januari 2014 Tentang Kebijakan Proses Penilaian Medis dan Keperawatan Rawat Inap di RS. Tk. II. 07.05.01 Pelamonia		
PROSEDUR	<ol style="list-style-type: none"><li>1. Pasien melaksanakan pendaftaran di loket pendaftaran</li><li>2. Pasien mendapat penjelasan proses administrasi rawat jalan, informasi hak dan kewajiban</li><li>3. Pasien menerima nomer antrian pemeriksaan</li><li>4. Pasien diterima di Poliklinik sesuai penyakit</li><li>5. Pasien diinformasikan mengenai ruang pemeriksaan dan dokter yang akan memeriksa</li></ol>		

INFORMASI PASIEN RAWAT JALAN



RUMKIT TK II 07.05.01  
PELAMONIA  
JL. JEND SUDIRMAN NO. 27  
MAKASSAR  
TELP 362536 FAX. 3623434

INFORMASI PASIEN RAWAT JALAN

	No Dokumen	No. Revisi	Halaman
		SPO / 392 / AK / IX / 2014	
<b>PROSEDUR</b>	6. Pasien diinformasikan hasil pengkajian dokter dan keperawatan 7. Pasien diinformasikan tentang rencana pengobatan dan tindakan yang diperlukan 8. Pasien mendapat penjelasan tentang pengobatan dan edukasi di rumah 9. Seluruh kegiatan pengkajian dan rencana pengobatan didokumentasikan		
<b>UNIT TERKAIT</b>	1. Instalasi Rawat Jalan RS Tk.II Pelamonia 2. SMF semua departemen 3. Bagian administrasi pasien dan informasi medis Sdirbinyanmed RS Tk.II Pelamonia 4. Customer service RS Tk.II Pelamonia 5. Bagian Kedokteran 6. Bagian Keperawatan 7. Komite Keperawatan 8. Komite Medik		





RUMKIT TK II 07.05.01  
PELAMONIA  
JL. JEND SUDIRMAN NO. 27  
MAKASSAR  
TELP 362536 FAX. 3623434

### INFORMASI PASIEN RAWAT INAP

No. Dokumen

No. Revisi

Halaman

SPO / 391 / AK /  
IX / 2014

1 dari 2

STANDAR PROSEDUR  
OPERASIONAL  
(SPO)

Tanggal terbit  
17 September  
2014

Ditetapkan,

Kepala Rumah Sakit Tk. II 07.05.01 Pelamonia



dr. Artha Bayu Duarsa, Sp. S  
Kolonel Ckm NRP 33988

PENGERTIAN

Informasi pasien adalah keterangan yang perlu disampaikan oleh petugas kesehatan (dokter dan perawat dan petugas kesehatan lain terkait) kepada pasien dan keluarganya yang dapat mencerminkan profesionalisme dalam pelayanan kesehatan dengan mengoptimalkan peran dan fungsi tenaga kesehatan

TUJUAN

Tenaga kesehatan dapat memberikan informasi kepada pasien dan keluarga dengan tujuan memberikan kenyamanan kepada pasien, meminimalkan complain, sebagai alat komunikasi efektif, sebagai bukti pemberian pelayanan kesehatan yang komprehensif serta sebagai aspek legal.

KEBIJAKAN

Keputusan Karumkit Tk. II. 07.05.01 Pelamonia  
Kep / 223 / AK / I / 2014 tanggal 30 Januari 2014 Tentang Kebijakan  
Proses Penilaian Medis dan Keperawatan Rawat Inap di RS. Tk. II.  
07.05.01 Pelamonia

PROSEDUR

1. Menerima pasien masuk dan menempatkan pasien sesuai ketentuan yang berlaku di RS Tk.II Pelamonia
2. Memperkenalkan diri
3. Memberikan orientasi pasien dan keluarga yang akan masuk perawatan untuk melihat fasilitas
4. Menginformasikan fasilitas ruang perawatan, dokter dan perawat yang merawat, hak dan kewajiban pasien, peraturan dan tata tertib ruang perawatan
5. Melaksanakan pengkajian fisik dan pemeriksaan penunjang sesuai pesanan, menyusun perencanaan dan membuat catatan perkembangan pasien, konsultasi dokter, dan rencana pulang perawatan



RUMKIT TK II 07.05.01  
PELAMONIA  
JL. JEND SUDIRMAN NO. 27  
MAKASSAR  
TELP 362536 FAX. 3623434

### INFORMASI PASIEN RAWAT INAP

	No Dokumen	No. Revisi	Halaman
<b>PROSEDUR</b>	SPO / 391 / AK / IX / 2014		2 dari 2
<b>UNIT TERKAIT</b>	<ol style="list-style-type: none"><li>1. Instalasi Rawat Inap RS Tk.II Pelamonia</li><li>2. SMF semua departemen</li><li>3. Bagian administrasi pasien dan informasi medis Sdirbinyanmed RS Tk.II Pelamonia</li><li>4. Customer service RS Tk.II Pelamonia</li><li>5. Bagian Kedokteran</li><li>6. Bagian Keperawatan</li><li>7. Komite Keperawatan</li><li>8. Komite Medik</li></ol>		





RUMKIT TK II  
07.05.01 PELAMONIA  
Jl. Jend. Sudirman  
No. 27 Makassar  
Telp. 362536  
Fax. 3623434

## PEMBERIAN EDUKASI KEPADA PASIEAN DAN KELUARGA

No. Dokumen  
SPO / 154 / AK / V / 2014

No. Revisi  
....

Halaman  
1 dari 2

### STANDAR PROSEDUR OPERASIONAL (SPO)

Tanggal terbit  
15 Mei 2014

Ditetapkan  
Kepala Rumah Sakit Tk. II 07.05.01  
Pelamonia



### PENGERTIAN

Pendidikan kesehatan adalah suatu usaha atau kegiatan untuk membantu pasien dan keluarga dalam meningkatkan kemampuannya untuk berperan aktif dalam perawatan dan pengobatan.

### TUJUAN

1. Meningkatkan partisipasi pasien dan keluarga dalam proses perawatan dan atau perawatan lanjutan dirumah.
2. Meningkatkan pengetahuan pasien dan keluarga tentang kondisi kesehatan dan diagnosis penyakitnya
3. Meningkatkan pengetahuan dan kemampuan pasien dan keluarga dalam mengambil keputusan untuk perawatan dan pengobatan.

### KEBIJAKAN

Keputusan Kepala Rumah Sakit Tk II 07.05.01 Pelamonia Nomor : Kep / 158 / AK / V / 2014 tanggal 05 Mei 2014 Tentang Kebijakan Pelayanan Edukasi Pasien dan Keluarga

### PROSEDUR

1. Persiapan Pasien:
  - a. Melakukan asesmen terhadap hambatan edukasi dan gaya belajar yang disukai pasien dan keluarga
  - b. Menyiapkan lingkungan untuk pelaksanaan edukasi
2. Pelaksanaan :
  - a. Menjelaskan tujuan dan waktu yang dibutuhkan dalam pelaksanaan edukasi
  - b. Menjelaskan materi edukasi sesuai kebutuhan pasien dan keluarga
  - c. Memberikan kesempatan pada pasien dan keluarga untuk bertanya



RUMKIT TK II  
07.05.01 PELAMONIA  
Jl. Jend. Sudirman  
No. 27 Makassar  
Telp. 362536  
Fax. 3623434

## PEMBERIAN EDUKASI KEPADA PASIEAN DAN KELUARGA

No. Dokumen	No. Revisi	Halaman
SPO / 154 / AK / V / 2014	....	2 dari 2

### PROSEDUR

3. Penutup
  - a. Memverifikasi pemahaman pasien dan keluarga tentang materi yang telah diberikan
  - b. Memberikan penguatan terhadap kemampuan yang telah dicapai oleh pasien dan keluarga
  - c. Mengisi catatan edukasi terintegrasi dan menandatangani
  - d. Pasien atau keluarga menandatangani catatan edukasi terintegrasi

### UNIT TERKAIT


1. Instalasi rawat jalan dan rawat inap
2. Ruang tindakan
3. Instalasi pemeriksaan penunjang
4. Petugas kesehatan terkait





RUMKIT TK II  
07.05.01 PELAMONIA  
Jl. Jend. Sudirman  
No. 27 Makassar  
Telp. 362536  
Fax. 3623434

### VERIFIKASI EDUKASI PASIEN DAN KELUARGA

	VERIFIKASI EDUKASI PASIEN DAN KELUARGA		
	No. Dokumen	No. Revisi	Halaman
	SPO / 155 / AK / V / 2014	....	1 dari 1
<b>STANDAR PROSEDUR OPERASIONAL (SPO)</b>	Tanggal terbit 15 Mei 2014	Ditetapkan Kepala Rumah Sakit Tk. II 07.05.01 Pelamonia 	
<b>PENGERTIAN</b>	Verifikasi adalah evaluasi yang dilaksanakan oleh edukator untuk mengukur pemahaman pasien dan keluarga tentang edukasi yang telah diberikan.		
<b>TUJUAN</b>	Mengetahui pemahaman pasien dan keluarga tentang materi yang telah diberikan agar dapat digunakan dalam mengambil keputusan dan berpartisipasi dalam asuhan serta asuhan berkelanjutan di rumah.		
<b>KEBIJAKAN</b>	Keputusan Kepala Rumah Sakit Tk II 07.05.01 Pelamonia Nomor : Kep / 158 / AK / V / 2014 tanggal 05 Mei 2014 Tentang Kebijakan Pelayanan Edukasi Pasien dan Keluarga		
<b>PROSEDUR</b>	<ol style="list-style-type: none"><li>1. Memberikan kesempatan pada pasien dan keluarga bertanya tentang materi yang telah diberikan</li><li>2. Memberikan kesempatan kepada pasien untuk menjelaskan kembali materi yang telah diberikan</li><li>3. Bila pasien dan keluarga belajar keterampilan, maka diberikan kesempatan untuk mendemonstrasikan keterampilan yang diedukasi</li><li>4. Memberikan penguatan terhadap kemampuan dan keterampilan yang telah dicapai oleh pasien dan keluarga.</li><li>5. Hasil verifikasi bahwa pasien dan keluarga telah menerima dan memahami edukasi yang telah diberikan, selanjutnya pasien dan keluarga menandatangani pada format edukasi terintegrasi</li></ol>		
<b>UNIT TERKAIT</b>	<ol style="list-style-type: none"><li>1. Instalasi rawat jalan dan rawat inap</li><li>2. Ruang tindakan</li><li>3. Instalasi pemeriksaan penunjang</li><li>4. Petugas kesehatan terkait</li></ol>		

**KESEHATAN DAERAH MILITER VII WIRABUANA DAN KEWAJIBAN  
RUMAH SAKIT TK II 07.05.01 PELAMONIA**

**PANDUAN  
PEMBERIAN INFORMASI HAK DAN KEWAJIBAN/  
TANGGUNG JAWAB PASIEN**



**TIM HAK PASIEN DAN KELUARGA (HPK)  
RUMAH SAKIT TK II 07.05.01 PELAMONIA**



**PANDUAN PEMBERIAN INFORMASI HAK DAN KEWAJIBAN/  
TANGGUNG JAWAB PASIEN  
DI RUMAH SAKIT TK. II 07.05.01 PELAMONIA**

**A. Tujuan**

Sebagai proses pemberian informasi kepada pasien agar pasien memahami hak dan kewajibannya sebagai pasien dan bertindak berdasarkan haknya serta memahami tanggung jawab mereka dalam proses asuhan pengobatan/perawatan dengan bukti tertulis.

**B. Pengertian**

*1. Pengertian Hak Pasien*

Hak adalah tuntutan seseorang terhadap sesuatu yang merupakan kebutuhan pribadinya sesuai dengan keadilan, moralitas, dan legalitas.

Hak Pasien adalah suatu yang harus diperoleh oleh setiap pasien yang ada di rumah sakit maupun tempat pelayanan kesehatan lainnya yang diberikan oleh tenaga kesehatan.

*2. Pengertian Kewajiban/Tanggung Jawab Pasien*

Tanggung Jawab adalah kesadaran diri manusia terhadap semua tingkah laku dan perbuatan yang disengaja ataupun tidak disengaja

**C. UNDANG – UNDANG HAK DAN KEWAJIBAN/TANGGUNG JAWAB PASIEN**

PASAL 32 UU NO 44/2009 :

SETIAP PASIEN MEMPUNYAI HAK :

- a) Memperoleh informasi mengenai tata tertib dan peraturan yang berlaku di Rumah Sakit
- b) Memperoleh informasi tentang hak dan kewajiban pasien
- c) Memperoleh layanan yang manusiawi, adil, jujur, dan tanpa diskriminasi
- d) Memperoleh layanan kesehatan yg bermutu sesuai dengan standar prosedur dan standar prosedur operasional.
- e) Memperoleh layanan yang efektif dan efisien sehingga pasien terhindar dari kerugian fisik dan materi
- f) Mengajukan pengaduan atas kualitas pelayanan yang didapatkan
- g) Memilih dokter dan kelas perawatan sesuai dengan keinginan dan peraturan yang berlaku di Rumah Sakit
- h) Meminta konsultasi tentang penyakit yang dideritanya kepada dokter lain (second opinion) yang mempunyai Surat Ijin Praktek (SID) baik didalam maupun di

- j) Mendapat informasi yang meliputi diagnosis dan tata cara tindakan medis, tujuan tindakan medis, alternatif tindakan, risiko komplikasi yang mungkin terjadi, dan prognosis terhadap tindakan yang dilakukan serta perkiraan biaya pengobatan
- k) Memberikan persetujuan atau menolak atas tindakan yang akan dilakukan oleh tenaga kesehatan terhadap penyakit yang diderita-nya
- l) Didampingi keluarganya dalam keadaan kritis
- m) Menjalankan ibadah sesuai agama atau kepercayaan yg dianutnya selama hal itu tidak mengganggu pasien lainnya
- n) Memperoleh keamanan dan keselamatan dirinya selama dalam perawatan di Rumah Sakit
- o) Mengajukan usul, saran, perbaikan atas pertakuan Rumah Sakit terhadap dirinya
- p) Menolak pelayanan bimbingan rohani yang tidak sesuai dengan agama dan kepercayaan yang dianutnya
- q) Menggugat dan/atau menuntut Rumah Sakit apabila Rumah Sakit diduga memberikan pelayanan yang tidak sesuai dengan standar baik secara perdata ataupun pidana, dan
- r) Mengeluhkan pelayanan Rumah Sakit yang tidak sesuai dengan standar pelayanan melalui media cetak dan elektronik sesuai dengan ketentuan peraturan perundang-undangan

PASAL 52 UU NO 29/2004 :

- a) Pasien, dalam menerima pelayanan pada praktik kedokteran, mempunyai hak:
  - b) mendapatkan penjelasan secara lengkap tentang tindakan medis sebagaimana dimaksud dalam Pasal 45 ayat (3);
  - c) meminta pendapat dokter atau dokter gigi lain;
  - d) mendapatkan pelayanan sesuai dengan kebutuhan medis;
  - e) menolak tindakan medis
  - f) mendapatkan isi rekam medis.

PASAL 31 UU NO 44/2009 :

SETIAP PASIEN MEMPUNYAI KEWAJIBAN/TANGGUNG JAWAB :

- a) Setiap pasien mempunyai kewajiban terhadap Rumah Sakit atas pelayanan yang diterimanya.
- b) Ketentuan lebih lanjut mengenai kewajiban pasien diatur dengan Peraturan Menteri.

PASAL 53 UU NO 29/2004 :



- c) mematuhi ketentuan yang berlaku di sarana pelayanan kesehatan; dan memberikan imbalan jasa atas pelayanan yang diterima

#### D. INFORMED CONSENT

Kata *consent* berasal dari bahasa latin, *consentio* yang artinya persetujuan izin, menyetujui ; atau pengertian yang lebih luas adalah member izin atau wewenang kepada seseorang untuk melakukan suatu informed consent (IC), dengan demikian suatu pernyataan setuju atau izin oleh pasien secara sadar, bebas dan rasional setelah memperoleh informasi yang dipahaminya dari tenaga kesehatan/dokter tentang penyakitnya. Harus diingat bahwa yang terpenting adalah pemahaman oleh pasien.

Pengertian lain yaitu Informed Consent adalah persetujuan yang diberikan oleh pasien (orang tua/wali/suami/istri/orang yang berhak mewakilinya) kepada tenaga kesehatan/dokter untuk dilakukan suatu tindakan medis yang bertujuan untuk kesembuhan penyakit yang dideritanya. Informed Consent berarti pernyataan kesediaan atau penolakan setelah mendapat informasi secukupnya.

Jay katz mengemukakan falsafah dasar informed consent yaitu pada hakikatnya suatu keputusan pemberian pengobatan atas pasien harus terjadi secara kolaboratif (kerjasama) antara tenaga kesehatan/dokter dan pasien serta bukan semata – mata keputusan sepihak. Dengan demikian, informed consent mengandung 2 unsur utama, yakni sukarela (voluntariness) dan memahami (understanding).

Ada 2 bentuk informed consent yaitu :

- 1) Tersirat atau dianggap telah diberikan (Implied consent)
  - a. Keadaan normal
  - b. Keadaan darurat
- 2) Dinyatakan (expressed consent)
  - a. Lisan (oral)
  - b. Tulisan (written)

Implied consent adalah persetujuan yang diberikan pasien secara tersirat, tanpa pernyataan tegas. Isyarat persetujuan ini ditangkap dokter dari sikap dan tindakan pasien. Umumnya tindakan dokter disini adalah tindakan yang biasa dilakukan atau sudah diketahui umum.

Implied consent bentuk lain adalah bila pasien dalam keadaan gawat darurat (emergency) sedang dokter memerlukan tindakan segera.

sebagai Presumed Consent, artinya bila pasien dalam keadaan sadar, dianggap akan menyetujui tindakan yang akan dilakukan dokter.

Expressed Consent adalah persetujuan yang dinyatakan secara lisan atau tulisan, bila yang akan dilakukan lebih dari prosedur pemeriksaan dan tindakan yang biasa. Dalam keadaan demikian sebaiknya kepada pasien disampaikan terlebih dahulu tindakan apa yang akan dilakukan supaya tidak sampai terjadi salah pengertian.

#### 1) Informasi

Dalam Permenkes No. 585 tahun 1989 tentang informed consent dinyatakan bahwa dokter harus menyampaikan informasi atau penjelasan kepada pasien/keluarga diminta atau tidak diminta, jadi informasi harus disampaikan. Informasi tersebut meliputi informasi mengenai apa (what) yang perlu disampaikan, kapan disampaikan (when), siapa yang harus menyampaikan (Who), dan informasi yang mana (Which) yang perlu disampaikan.

#### 2) Persetujuan

The Medical Defence Union dalam bukunya *Medicolegal Issues in Clinical Practice*, menyatakan bahwa ada 5 syarat yang harus dipenuhi untuk sahnya Informed Consent yaitu :

1. Diberikan secara bebas
2. Diberikan oleh orang yang sanggup membuat perjanjian
3. Telah dijelaskan bentuk tindakan yang akan dilakukan sehingga pasien dapat memahami tindakan itu perlu dilakukan
4. Mengenai sesuatu hal yang khas
5. Tindakan itu juga dilakukan pada situasi yang sama

#### 3) Penolakan

Seperti dikemukakan pada bagian awal, tidak selamanya pasien atau keluarga setuju dengan tindakan medis yang akan dilakukan dokter. Dalam situasi demikian kalangan dokter maupun kalangan kesehatan lainnya harus memahami bahwa pasien atau keluarga mempunyai hak menolak usul tindakan yang akan dilakukan. Ini disebut sebagai informed Refusal.

Tidak ada hak dokter yang dapat memaksa pasien mengikuti anjuran, walaupun dokter menganggap penolakan bisa berakibat gawat atau kematian pada pasien.



#### E. RUANG LINGKUP

- 1) Pasien
- 2) Keluarga Pasien
- 3) Unit Rawat Inap
- 4) Unit Gawat Darurat
- 5) Pimpinan RS
- 6) Staf Pelayanan Pasien (CSO, Scurity)
- 7) Manager Pelayanan Medis
- 8) Kepala Bidang Keperawatan

#### F. TATA LAKSANA

1. Ucapkan salam " *Selamat Pagi Bapak/Ibu, Maaf Pak/Bu, Perkenalkan Saya (Nama, Perawat, Ruang) yang berdinis pada hari ini akan menjelaskan dan memberi informasi Hak dan Tanggung Jawab Pasien*"
2. Perkenalkan diri dan jelaskan tugas serta peran petugas (*Dokter, Perawat, Bidan dan Pemberi Informasi*)
3. Pastikan identitas pasien "*Maaf sebelumnya, ini dengan keluarga pasien atas nama siapa? Setelah keluarga menjawab "Oo benar Ibu kami jelaskan kembali ya identitas pasien (Nama, Umur, Alamat)"*
4. Ciptakan suasana yang nyaman (*Ruangan Stasiun Perawat dan Ruang Pemberian Informasi*)
5. Petugas memberikan lembar informasi tertulis tentang hak dan tanggung jawab pasien yang sudah tersedia "*Maaf Bapak/Ibu, ini ada lembaran informasi tentang hak dan tanggung jawab pasien, silahkan dibaca dan dimengerti terlebih dahulu*".
6. bila tidak ada yang ditanyakan kembali, pasien atau keluarga menandatangani lembar formulir informasi hak dan tanggung jawab pasien yang telah dijelaskan
7. Ucapkan Salam "*Terima Kasih*".

## G. DOKUMENTASI

### HAK DAN KEWAJIBAN PASIEN RAWAT JALAN/INAP RUMAH SAKIT HARAPAN BUNDA

(sesuai pasal 32 UU No.44 tahun 2009)

1. Memperoleh informasi mengenai tata tertib dan peraturan yang berlaku di Rumah Sakit.
2. Memperoleh informasi tentang hak dan kewajiban pasien.
3. Memperoleh layanan yang manusiawi, adil, jujur, dan tanpa diskriminasi.
4. Memperoleh layanan kesehatan yang bermutu sesuai dengan standar profesi dan standar prosedur operasional (SPO).
5. Memperoleh layanan yang efektif dan efisien sehingga pasien terhindar dari kerugian fisik dan materi.
6. Mengajukan pengaduan atas kualitas pelayanan yang didapatkan.
7. Memilih dokter dan kelas perawatan sesuai dengan keinginannya dan peraturan yang berlaku di Rumah Sakit.
8. Meminta konsultasi tentang penyakit yang dideritanya kepada dokter lain yang mempunyai Surat Ijin Praktek (SIP) baik di dalam maupun di luar Rumah Sakit.
9. Mendapatkan privasi dan kerahasiaan penyakit yang diderita termasuk data-data medisnya.
10. Mendapat informasi yang meliputi diagnosis dan tata cara tindakan medis, tujuan tindakan medis, alternatif tindakan, risiko dan komplikasi yang mungkin terjadi, dan prognosis terhadap tindakan yang dilakukan serta perkiraan biaya pengobatan.
11. Memberikan persetujuan atau menolak atas tindakan yang akan dilakukan oleh tenaga kesehatan terhadap penyakit yang dideritanya.
12. Didampingi keluarganya dalam keadaan kritis.
13. Menjalankan ibadah sesuai agama atau kepercayaan yang dianutnya selama itu tidak mengganggu pasien lainnya.
14. Memperoleh keamanan dan keselamatan dirinya selama dalam perawatan di Rumah Sakit.
15. Mengajukan usul, saran perbaikan atas perlakuan Rumah Sakit terhadap dirinya.



perdata maupun pidana, dan.

18. Mengeluhkan pelayanan Rumah Sakit yang tidak sesuai dengan standar pelayanan melalui media cetak dan elektronik sesuai dengan ketentuan peraturan perundang-undangan.

**Hal-hal yang menjadi kewajiban pasien/keluarga adalah**

1. Memberikan informasi yang benar, jelas dan jujur tentang masalah kesehatannya.
2. Mengetahui kewajibannya dan tanggung jawab pasien dan keluarga.
3. Mengajukan pertanyaan untuk hal yang tidak dimengerti.
4. Memahami dan menerima konsekuensi pelayanan.
5. Mematuhi instruksi dan menghormati peraturan rumah sakit.
6. Memperlihatkan sikap menghormati dan tenggang rasa.
7. Memenuhi kewajiban finansial yang disepakati.

Ditetapkan : di Makassar  
Pada Tanggal : 14 Oktober 2014

Kepala Rumah Sakit TK II 07.05.01 Pelamonia  
  
dr. Artha Bayu Duarsa, Sp.S  
Kolonel Ckm NRP 33988

KESEHATAN DAERAH MILITER VII/WIRABUANA  
RUMAH SAKIT TK. II 07.05.01 PELAMONIA

**PEDOMAN**

**ASSESSMENT of PATIENTS (AOP) / ASESMEN PASIEN (AP)**

**RUMAH SAKIT. TK. II 07.05.01 PELAMONIA**

**1. PENDAHULUAN**

a. Rumah Sakit Tk.II Pelamonia adalah badan pelaksanaan Kesdam VII/Wrb yang bertugas menyelenggarakan fungsi peRumah Sakitan di jajaran TNI AD yang menjadi kebanggaan prajurit dan masyarakat. Untuk menjadi kebanggaan pelayanan yang diberikan harus melalui proses asesmen pasien yang efektif yang akan menghasilkan keputusan mengenai kebutuhan penanganan pasien sesegera mungkin dan berkesinambungan.

b. Proses asesmen pasien merupakan suatu proses dinamis dan berlangsung terus menerus diberbagai keadaan rawat inap dan rawat jalan serta departemen dan klinik. Asesmen pasien melibatkan seluruh disiplin kesehatan yang memiliki kompetensi dibidangnya, secara bersama-sama saling berkoordinasi untuk mencapai pelayanan yang paripurna kepada pasien.

c. Untuk dapat mencerminkan pelayanan kesehatan yang professional dan komprehensif maka perlu dibuat pedoman asesmen pasien sebagai proses untuk menilai kebutuhan pasien selama dalam perawatan.

**2. Maksud dan Tujuan.**

a. **Maksud.** Maksud dari pedoman asesmen pasien Rumah Sakit Tk.II Pelamonia untuk memberikan kejelasan dalam petunjuk pelaksanaan pedoman asesmen pasien berdasarkan standar akreditasi Rumah Sakit.



b. **Tujuan.** Tujuan pedoman asesmen pasien agar dijadikan sebagai pedoman pelaksanaan asesmen dalam mengidentifikasi kebutuhan pasien oleh semua praktisi kesehatan sampai pasien mendapatkan rencana perawatannya secara profesional, efektif dan efisien.

### 3. Ruang lingkup dan Tata Urut.

a. **Ruang Lingkup.** Ruang lingkup pedoman asesmen pasien meliputi pengumpulan informasi dan data, analisa data dan informasi serta pengembangan rencana keperawatan yang seluruh hasil temuan di dokumentasikan dalam catatan rekam medik pasien.

b. **Tata Urut.** Tata urut pedoman asesmen pasien disusun sebagai berikut :

- 1) Bab I       Pendahuluan
- 2) Bab II       Asesmen Pasien
- 2) Bab III       Asesmen Ulang
- 3) Bab IV       Kualifikasi pelaksanaan asesmen pasien
- 4) Bab V       Catatan Perkembangan Terintegrasi
- 5) Bab VI       Pelayanan Laboratorium
- 6) Bab VII       Pelayanan Radiologi

### 4. Landasan.

- a. Undang-undang RI Nomor 44 tahun 2009 tentang Rumah Sakit
- b. Undang-undang RI Nomor 29 tahun 2004 tentang praktik Kedokteran
- c. Instrumen Penilaian Standar Akreditasi Rumah Sakit, Edisi 1 Direktorat Jenderal Bina Upaya Kesehatan Kementerian Kesehatan Republik Indonesia dengan Komisi Akreditasi Rumah Sakit (KARS) September 2011

## 5. Standar

- a. AOP 1 : Semua pasien yang dirawat oleh Rumah Sakit diidentifikasi kebutuhan perawatannya melalui suatu proses asesmen yang telah ditetapkan.
- b. AOP 2 : Semua pasien diasesmen ulang dengan interval tertentu diases berdasarkan kondisi dan pengobatan mereka mengetahui respon mereka terhadap pengobatan. Selain itu juga untuk merencanakan perawatan lanjutan atau pemulangan.
- c. AOP 3 : Individu yang memenuhi kualifikasi melaksanakan asesmen dan asesmen.
- d. AOP 4 : Dokter, perawat serta individu dan layanan lain yang bertanggung jawab terhadap perawatan bekerja sama untuk menganalisis dan mengintegrasikan asesmen pasien.
- e. AOP 5 : Layanan laboratorium tersedia untuk memenuhi kebutuhan pasien. Semua layanan seperti itu memenuhi standar lokal dan nasional, undang undang dan peraturan yang berlaku.
- f. AOP 6 : Layanan radiologi dan pencitraan diagnostik tersedia untuk memenuhi standar lokal dan nasional, undang-undang dan peraturan yang berlaku

## BAB I

### ASESMEN PASIEN

**AOP 1.1 : Semua pasien yang dirawat oleh Rumah Sakit diidentifikasi kebutuhan medis dan perawatannya melalui suatu proses asesmen yang telah ditetapkan.**

#### 1. Proses Penilaian Medis dan Keperawatan Rawat Inap

##### a. Pengertian :

Suatu proses penilaian/asesmen yang dilakukan oleh dokter dan perawat untuk mengidentifikasi kebutuhan pelayanan pasien rawat inap

**b. Tujuan :**

- 1) Melakukan penilaian secara lengkap terhadap pasien dirawat inap
- 2) Menentukan rencana dan tindak lanjut medis dan keperawatan

**c. Kebijakan :**

- 1) Semua kebutuhan pasien yang menjalani perawatan di Rumah Sakit harus diidentifikasi melalui proses penilaian yang dilakukan di Rawat inap.
- 2) Jika pada saat penerimaan sebagai pasien rawat inap, assesmen medis awal sudah lebih dari 30 hari, riwayat kesehatan dan pemeriksaan fisik tersebut harus diperbaharui dan dicatat pada form pengkajian awal yang baru
- 3) Jika pada saat penerimaan sebagai pasien rawat inap, assesmen awal kurang dari 30 hari, maka perubahan signifikan yang terjadi dicatat dalam lembar terintegrasi pasien
- 4) Isi minimum pengkajian awal meliputi : anamnesa, riwayat penyakit dan pengobatan, psikologi, sosial, pemeriksaan fisik, skrining gizi, penilaian nyeri, penilaian resiko jatuh, penilaian integritas kulit, diagnose dan rencana tindak lanjut serta rencana pemulangan pasien (*discharge planning*)
- 5) Penilaian awal pasien di rawat inap keperawatan harus dilakukan dalam kerangka waktu 24 jam

**d. Prosedur ;****Perawat :**

- 1) Penilaian awal keperawatan pasien rawat inap dilakukan oleh Ketua Tim (Katim) atau perawat associate (PA) yang bertugas pada saat menerima pasien baru di rawat inap
- 2) Penilaian ulang dilakukan setiap hari setiap akhir shift dan bila sewaktu waktu terjadihari perubahan kondisi pasien serta pada saat pasien menjelang ajal yang ditulis pada catatan perkembangan terintegrasi
- 3) Dokumentasikan penilaian awal keperawatan rawat inap dengan baik menggunakan tulisan yang bisa dibaca minimal oleh 2 orang.

**Medis :**

- 1) Penilaian awal medis yang sudah dilakukan di rawat jalan atau



instalasi gawat darurat, maka saat pasien tiba di ruang rawat inap harus dibaca ulang oleh dokter dirawat inap dan membubuhkan tanda tangan dan nama terang dokter yang merawat pada bagian akhir form sebelah kanan

- 2) Informasi tambahan yang diperlukan atau adanya perubahan kondisi dicatat pada "catatan perkembangan terintegrasi"
- 3) Penilaian awal medis pasien rawat inap diisi oleh dokter DPJP atau chief residen yang bertugas pada saat menerima pasien baru di rawat inap
- 4) Penilaian ulang dilakukan setiap hari setiap visite dan bila sewaktu waktu terjadi perubahan kondisi pasien, maupun kondisi kritis saat pasien akan menjelang ajal, yang ditulis pada catatan perkembangan terintegrasi
- 5) Dokumentasikan penilaian awal medis rawat inap dengan baik menggunakan tulisan yang bisa dibaca minimal oleh 2 orang.

## **2. Proses Penilaian Awal Medis Dan Keperawatan Rawat Jalan Terintegrasi**

### **a. Pengertian :**

Suatu tindakan pengkajian awal data pasien, pada saat pasien tersebut pertama kali datang di poliklinik rawat jalan dengan suatu masalah kesehatan, yang dilakukan oleh dokter dan perawat secara terintegrasi

### **b. Tujuan :**

- 1) Mengetahui masalah utama dan riwayat penyakit pasien
- 2) Mengetahui riwayat psikososial-ekonomi pasien
- 3) Mengetahui keadaan fisik pasien
- 4) Menegakkan diagnosis kerja
- 5) Menentukan rencana penatalaksanaan pasien

### **c. Kebijakan :**

- 1) Pengkajian dilakukan pada saat pasien datang pertama kali dengan suatu keluhan.
- 2) Assesmen medis dan keperawatan yang dilakukan sebelum pasien masuk rawat inap atau rawat jalan di Rumah Sakit tidak berlangsung lebih dari 30 hari
- 3) Jika pada saat penerimaan sebagai pasien rawat jalan, assesmen

medis dan keperawatan awal sudah lebih dari 30 hari, maka dokter dan perawat harus mereview pengkajian awal terdahulu dan memutuskan apakah perlu pengkajian awal diulangi secara lengkap atau hanya mencatat perubahan yang terjadi menyangkut keluhan dan pemeriksaan fisik dibuat dalam lembar terintegrasi

- 4) Isi minimum pengkajian awal meliputi : anamnesa, riwayat penyakit dan pengobatan, psikososial-ekonomi, pemeriksaan fisik, penilaian nyeri, resiko jatuh, diagnose dan rencana tindak lanjut .
- 5) Pengkajian awal lengkap didokumentasikan pada formulir rawat jalan secara lengkap dan jelas sesuai dengan standar medis masing masing SMF
- 6) Pengisian form pengkajian awal medis rawat jalan diisi secara terpadu oleh perawat dan dokter
- 7) Pencatatan pada formulir rawat jalan dilakukan dengan menggunakan huruf cetak yang dapat dibaca minimal oleh 2 orang

**d. Prosedur :**

- 1) Perawat melakukan identifikasi pasien (nama dan RM) yang kemudian dicocokkan dengan data pada rekam medis
- 2) Perawat menulis nama lengkap, alamat dan tanggal lahir pasien serta tanggal dan jam pemeriksaan pada formulir rawat jalan keperawatan
- 3) Perawat melakukan pengkajian keperawatan dengan mengisi form rawat jalan pada kolom "diisi oleh perawat"
- 4) Setelah perawat mengisi lengkap pasien diperiksa oleh dokter
- 5) Dokter melakukan anamnesis dan pemeriksaan fisik yang dicatat pada formulir rawat jalan
- 6) Dokter melakukan pengkajian dari data yang diperoleh untuk menentukan diagnosis kerja
- 7) Bila diagnosis kerja sudah dapat ditegakkan dokter lanjut mengisi rencana penatalaksanaan yang dicatat pada formulir rawat jalan



**AOP 1.2 dan 1.3 : Isi Penilaian Pasien****Isi Penilaian Medis Dan Keperawatan Pasien****1. Pengertian :**

Suatu proses penilaian/asesmen yang dilakukan oleh medis, perawat dan bidang klinis lainnya untuk mengidentifikasi kebutuhan pelayanan pasien rawat inap

**2. Tujuan :**

- a) Untuk melakukan penilaian kebutuhan pasien secara konsisten
- b) Untuk menetapkan isi minimum penilaian pasien yang dilakukan oleh dokter, perawat dan bidang klinis lainnya

**3. Kebijakan :**

Isi penilaian medis meliputi :

- a) Riwayat kesehatan termasuk riwayat alergi
- b) Kondisi psikologis
- c) Kondisi sosial ekonomi
- d) Penilaian nyeri
- e) Penilaian metode komunikasi dan edukasi yang efektif
- f) Penilaian resiko jatuh
- g) Kebutuhan nutrisi berupa uji tapis atau indikasi penanganan gizi yang komprehensif oleh ahli gizi
- h) Penilaian resiko dekubitus
- i) Pemeriksaan fisik
- j) Penetapan diagnosis
- k) Rencana dan tindak lanjut
- l) Perencanaan pemulangan (*discharge planning*)
- m) Dan elemen lain yang diperlukan sesuai bidang klinis dan keluhan pasien secara individual

**4. Prosedur :**

- a) Isi penilaian medis yang meliputi: Riwayat kesehatan termasuk riwayat alergi;
- b) Kondisi psikologis ;Kondisi sosial ekonomi; Penilaian nyeri; Penilaian metode
- c) komunikasi dan edukasi yang efektif; Uji tapis nutrisi; Pemeriksaan fisik;

Penetapan diagnosis ; Rencana dan tindak lanjut ; Dan elemen lain yang diperlukan sesuai bidang klinis dan keluhan pasien secara individual, dimasukkan ke dalam form pengkajian awal medis dan keperawatan rawat jalan dan rawat inap sesuai dengan SMF masing-masing.

- d) Penilaian resiko jatuh, uji tapis resiko kulit dan perencanaan pemulangan (*discharge planning*). Masing-masing dibuat dalam form tersendiri yang dibuat saat pengkajian
- e) Awal pasien rawat inap.
- f) Semua form yang mencakup hal-hal diatas diisi secara lengkap dan jelas.

### AOP 1.3 : Form Asesmen

Lihat Lampiran tentang form :

- 1. Form Pengkajian Keperawatan ✓
- 2. Form Pengkajian Pediatri ✓
- 3. Form Pengkajian Gawat Darurat ✓
- 4. Form Pengkajian Kebidanan Rawat Jalan ✓
- 5. Form Pengkajian Kebidanan Rawat inap ✓
- 6. Form Pengkajian Bayi Baru lahir ✓
- 7. Pengkajian rawat inap neonatus ✓
- 8. Form perkembangan terintegrasi ✓
- 9. Form pengkajian dekubitus: skor Norton
- 10. Form Pengkajian Rawat jalan ( Keperawatan) ✓
- 11. Form pengkajian Gizi (skrining Gizi) ✓
- 12. Resume keluar ( *discharge summary* )
- 13. Form pengkajian resiko jatuh ✓

### AOP 1.4 dan 1.5 :

- 1. **Kebijakan Kerangka waktu penilaian awal**
  - a. Asesmen medis dan keperawatan awal dilakukan dalam waktu 24 jam pertama setelah pasien masuk sebagai pasien rawat inap.
  - b. Asesmen medis awal yang dilakukan sebelum pasien masuk rawat inap atau

rawat jalan di rumahsakit, tidak berlangsung lebih dari 30 hari.

c. Asesmen medis saat penerimaan sebagai pasien rawat inap awal sudah lebih dari 30 hari, maka riwayat kesehatan dan pemeriksaan fisik tersebut harus diperbaharui dan dicatat dalam lembar pengkajian awal baru.

d. Asesmen medis awal saat penerimaan sebagai pasien rawat jalan sudah lebih dari 30 hari, maka dokter harus mereview pengkajian awal terdahulu dan memutuskan apakah perlu pengkajian awal yang lengkap atau hanya mencatat perubahan yang terjadi menyangkut keluhan dan pemeriksaan fisik dibuat dalam lembar terintegrasi

e. Jika pada saat penerimaan sebagai pasien rawat inap, asesmen medis awal kurang dari 30 hari, maka perubahan signifikan yang terjadi dicatat dalam rekam medis

f. Asesmen medis dan keperawatan awal didokumentasikan dalam rekam medis 24 jam pertama setelah pasien masuk sebagai pasien rawat inap

## **2. Kebijakan AOP 1.5.1**

Asesmen medis dilakukan sebelum perawatan anastesi dan penanganan bedah dan terdokumentasi dalam rekam medis (prosedur ada di ASC)

## **3. Kebijakan 1.6: Penapisan Gizi**

Semua pasien pada awal masuk dilakukan penapisan gizi dan apabila beresiko memiliki masalah gizi maka dilakukan rujukan kepada ahli gizi untuk dilakukan asesmen dan bila perlu dilakukan pengobatan lebih lanjut. (SOP)

## **4. Kebijakan AP 1.7: Penilaian nyeri**

a. Setiap pasien dilakukan pemeriksaan untuk rasa nyeri.

b. Jika nyeri teridentifikasi pada pemeriksaan awal maka pasien ditangani atau Rumah Sakit melakukan penilaian komprehensif sesuai dengan usia pasien dan mengukur intensitas dan kualitas nyeri, seperti sifat, frekuensi, lokasi dan lama nyeri.

c. Penilaian ini dicatat, ada penilaian ulang, dan tindak lanjut sesuai dengan kriteria yang dikembangkan oleh Rumah Sakit dan kebutuhan pasien



**AOP 1.8 : Assemen Pada Populasi Khusus****1. Pengertian :**

Penilaian awal secara individual yang dilakukan terhadap populasi khusus yang ditetapkan

**2. Tujuan :** Penilaian khusus ditujukan untuk pasien dengan kebutuhan khusus**3. Kebijakan :** Yang termasuk populasi khusus :

- a. Anak-anak
- b. Geriatri
- c. Pasien paliative
- d. Pasien Kebidanan dan kandungan
- e. Pasien gangguan emosi/jiwa
- f. Pasien ketergantungan obat/alkohol
- g. Korban penganiayaan dan penelantaran
- h. Pasien dengan penyakit menular atau yang dapat berjangkit
- i. Pasien dengan kemoterapi/radiasi
- j. Pasien dengan gangguan sistem kekebalan tubuh

**4. Prosedur :** Populasi khusus harus dilakukan pengkajian awal yang didokumentasikan pada form yang sesuai dengan kebutuhannya.**AOP 1.9 : Assesmen pasien menjelang ajal**

SPO Proses Penilaian Pasien Menjelang ajal

**1. Kebijakan :**

- a. Semua kebutuhan pasien dan keluarga pasien yang menjelang ajal, yang menjalani perawatan diRumah Sakit harus diidentifikasi melalui proses assesmen.
- b. Pasien dan keluarga pasien yang menjelang ajal harus dinilai sesuai dengan kondisi pasien meliputi :
  - 1) Gejala seperti mual muntah dan kesulitan bernafas
  - 2) Faktor yang meringankan atau memperburuk keadaan fisik.
  - 3) Manajemen gejala saat ini dan respon pasien
  - 4) Pengarahan spiritual pasien dan keluarganya dan keterlibatan dalam suatu kelompok keagamaan sebagaimana diperlukan

- 5) Kebutuhan spiritual pasien dan keluarganya seperti keputusasaan, perasaan bersalah, kebutuhan untuk dimaafkan
  - 6) Kebutuhan psikososial pasien dan keluarganya
  - 7) Kebutuhan akan suatu jenis perawatan atau perawatan alternative
  - 8) Faktor resiko pihak yang ditinggalkan, seperti mekanisme keluarga untuk mengatasi kesedihan, reaksi berkebang yang parah.
- c. Assesmen ulang pasien menjelang ajal dilakukan setiap shift atau sewaktu waktu jika pasien mengalami perubahan yang signifikan.

**2. Prosedur :**

- a. Penilaian pasien menjelang ajal dilakukan saat pasien mulai mengalami perburukan keadaan fisik.
- b. Kebutuhan pasien yang diasses meliputi hal hal yang termuat dalam kebijakan poin ke dua
- c. Hasil assesmen didokumentasikan dalam catatan perkembangan terintegrasi

**AOP 1. 11 : Perencanaan Pemulangan Pasien ( *Discharge planning* )**

**1. Pengertian :**

Suatu tindakan yang dilakukan untuk membuat perencanaan pemulangan segera setelah pasien masuk sebagai pasien rawat inap

**2. Tujuan :** Melakukan identifikasi kebutuhan pasien saat pemulangannya dari Rumah Sakit. saat Memberikan waktu yang cukup untuk mempersiapkan pasien saat keluar Rumah Sakit

**3. Kebijakan :**

- a. Semua pasien rawat inap harus dibuatkan perencanaan pemulangan segera setelah rawat inap.
- b. Apabila ada perubahan sejak initial assesment yang dilakuakan dicatat perubahan yang harus disiapkan pada saat pemulangan pasien

**4. Prosedur :**

- a. Siapkan form rencana pemulangan(discharge planing) , lengkapi dan digabungkan dengan form pengkajian awal
- b. Tulis identitas pasien pada kolom yang tersedia
- c. Tulis diagnose medis pasien dan ruangan dimana pasien pertama kali

dirawat inap

d. Buat tanggal dan jam MRS pasien di Rumah Sakit serta alasan MRS

Tulis jam dan tanggal initial assessment perencanaan pemulangan pasien dilakukan

1) Tulis tanggal estimasi pemulangan pasien

2) Tulis nama perawat yang mengkaji dan nama dr DPJP yang merawat

pasien

3) Centang pada kolom yang tersedia sesuai daftar pertanyaan yang

ada bila ya, jelaskan secara detail

4) Apabila ada perubahan tulis perubahan yang harus dipersiapkan

pada saat pemulangan pasien pada kolom yang tersedia dan dilengkapi

paraf dan nama terang perawat

## BAB II

### ASESMEN ULANG

Kebijakan AOP 2 : Semua pasien dilakukan asesmen ulang pada interval tertentu

untuk menetapkan respons terhadap pengobatan dan untuk merencanakan

pengobatan lanjutan atau untuk rencana pemulangan dari Rumah Sakit.( SPO

Penilaian Medis dan Keperawatan)

1. Penilaian ulang Perawat dilakukan setiap hari setiap akhir shift dan bila sewaktu-

waktu terjadi perubahan kondisi pasien serta pada saat pasien menjelang ajal yang

ditulis pada catatan perkembangan terintegrasi

2. Penilaian ulang medis dilakukan setiap hari setiap visite dan bila sewaktu waktu

terjadi perubahan kondisi pasien, maupun kondisi kritis saat pasien akan menjelang ajal,

yang ditulis pada catatan perkembangan terintegrasi

## BAB III

### KUALIFIKASI STAF

AOP 3 : Rumah Sakit menetapkan staf yang berkualifikasi memadai untuk

melaksanakan asesmen pasien atau asesmen ulang.



1. Kompetensi Medis
2. Kompetensi Perawat
3. Clinical Priviledge Dokter
4. Clinical Priviledge perawat

#### **BAB IV**

##### **CATATAN PERKEMBANGAN TERINTEGRASI**

**AOP 4 : Data dan informasi asesmen pasien dianalisis dan diintegrasikan. (SOP Form Catatan perkembangan terintegrasi)**

#### **BAB V**

##### **PELAYANAN LABORATORIUM**

##### **AOP 5 : Pelayanan Laboratorium**

Standar Pelayanan laboratorium memenuhi standar lokal dan nasional. Pelayanan Laboratorium mengacu kepada Peraturan Menteri Kesehatan no 411/ MENKES/PER/III/2010 tentang Laboratorium Klinik

Pelayanan laboratorium di Rumah Sakit Tk.II Pelamonia terdiri dari pelayanan :

1. Laboratorium Patologi Klinik
2. Laboratorium Patologi Anatomi

##### **AP 5 Standar pelayanan laboratorium**

1. **Laboratorium Patologi klinik**
  - a. Pengambilan sampel ke semua ruangan yang ada di Rumah Sakit Tk.II Pelamonia setiap hari kerja pukul 07.30 wib.
  - b. Bila ada pemeriksaan tambahan setelah petugas lab meninggalkan ruang perawatan, maka sampel untuk pemeriksaan tersebut diambil oleh perawat ruangan dan dikirim ke laboratorium, dibawa langsung ke laboratorium.
  - c. Bila pemeriksaan tersebut adalah glukosa darah 2JPP, BT, CT dan AGD atau pasien dirawat di ruang perawatan VIP, maka sampel akan diambil oleh

petugas laboratorium.

- d. Pengambilan sampel untuk pasien rawat jalan juga dilakukan oleh petugas laboratorium khususnya pada hari kerja antara jam 07.30 wib - 13.00 wib
- e. Pengambilan sampel pasien IGD dilakukan oleh petugas sampling lab di IGD selama 24 jam. Sedangkan pengambilan sampel pasien di Ruang Anggrek dan Aster jam 08.00 wib – 20.00 wib

## **2. Laboratorium Patologi Anatomi (PA)**

Laboratorium PA melayani pemeriksaan PA selama enam hari kerja, dengan jam kerja mulai pukul 08.00 Wib sampai dengan pukul 13.00 Wib. Waktu pelayanan di laboratorium PA Rumah Sakit Tk.II Pelamonia adalah sebagai berikut :

- a. Pelayanan penerimaan spesimen di loket laboratorium PA mulai pukul 08.00 sampai dengan 12.45 Wib
- b. Pelayanan pendaftaran pemeriksaan FNAB, pap smear mulai pukul 08.00 sampai dengan 12.00 Wib
- c. Pelayanan pengambilan hasil pemeriksaan laboratorium PA mulai pukul 09.00 sampai dengan 13.00 Wib

### **AP 5.1 Terdapat suatu program yang menjamin keselamatan laboratorium yang program dijalankan dan didokumentasikan.**

(Lebih lengkap dalam buku pedoman Laboratorium)

#### **1. Keselamatan dan kesehatan Kerja**

##### **a. Prosedur Orientasi Petugas Laboratorium**

Setiap staf yang baru mulai bekerja di Laboratorium wajib mendapat orientasi mengenai keselamatan dan kesehatan kerja, serta mengetahui ruang lingkup pekerjaannya. Penyegaran juga hendaknya dilakukan secara berkala untuk staf yang sudah lama bekerja di Laboratorium . Materi yang diberikan adalah yang terkait dengan keselamatan dan kesehatan kerja seperti :

- 1) Pengenalan bahan dan zat berbahaya yang ada di Laboratorium
- 2) Pengenalan alat pelindung diri
- 3) Cara membersihkan permukaan



- 4) MSDS bahan berbahaya Laboratorium
- 5) Cara mengatasi tertusuknya bagian tubuh oleh bekas jarum pasien

## 2. Alat Pelindung Diri Petugas Laboratorium

Dalam melaksanakan tugas sehari-hari, seluruh staf medis dan non medis Laboratorium beresiko untuk terkontaminasi bahan biologis (spesimen) maupun zat kimia yang berbahaya bagi kesehatan dan keselamatan. Untuk itu bagi staf yang dalam pekerjaannya akan beresiko untuk kontak dengan spesimen maupun zat kimia, diwajibkan untuk memakai alat pelindung diri yang sesuai, antara lain : Goggle, Disposable Masker, Disposable cap, Disposable hand schoen, Disposable apron.

## 3. Pengendalian Permukaan di Laboratorium

Merupakan suatu tindakan untuk menjaga kebersihan permukaan benda-benda (sarana / prasarana / peralatan) yang potensial menampung droplet dan mikroorganisme dan banyak berhubungan dengan spesimen / pasien / penunggu / karyawan / pengunjung yang ada di Laboratorium. Petugas Pelaksana adalah petugas cleaning service dibantu karyawan lainnya. Pada dasarnya seluruh karyawan RS bertanggung jawab atas kebersihan ruangan yang menjadi tanggung jawabnya.

Hal-hal yang perlu diperhatikan adalah :

- a. Larutan chlorine 0,05% digunakan untuk membersihkan permukaan secara rutin, larutan chlorine 0,5% digunakan untuk membersihkan permukaan yang terkontaminasi cairan tubuh. Gunakan alat pelindung diri sebelum membersihkan permukaan
- b. Bila ada noda cairan tubuh, serap terlebih dahulu dengan tissue, baru kemudian dibersihkan dengan cairan chlorine 0,5%, dan selanjutnya bisa dibersihkan dengan cairan pembersih rumah tangga.
- c. Tissue bekas menyerap cairan tubuh dan chlorine 0,5% dibuang ke tempat sampah infeksius (kantong sampah warna kuning)
- d. Untuk membersihkan tumpahan zat kimia berbahaya, gunakan tissue terlebih dahulu untuk menyerapnya, kemudian dibersihkan dengan cairan chlorine 0,5%, baru kemudian bisa dibersihkan dengan cairan pembersih rumah tangga.
- e. Tissue bekas menyerap zat kimia berbahaya dibuang ke tempat sampah

sitotoksik (kantong plastik warna ungu).

### **3. Pengendalian Sampah Medis dan Non Medis Laboratorium**

Limbah padat medis di Laboratorium PA dapat berupa sisa spesimen jaringan tubuh, sampah benda tajam dan kertas tissue atau kertas yang terkena bahan toksik Solid medical laboratory waste can be human tissue residual and sharp equipment

- a. Sisa spesimen jaringan yang telah disimpan selama satu bulan dimasukkan ke dalam kantong plastik kuning, akan dimusnahkan di insenerator
- b. Rumah Sakit Tk.II Pelamonia.
- c. Sampah benda tajam dikumpulkan dalam sharp box,, setelah terisi penuh dua pertiganya, dibuang ke insenerator Rumah Sakit Tk.II Pelamonia.
- d. Kertas tissue atau kertas yang terkena bahan toksik dikumpulkan dalam plastik warna ungu, kemudian dibuang ke insenerator Rumha Sakit Tk.II Pelamonia.

Limbah berupa cairan tubuh maupun zat kimia dibuang ke saluran IPAL (Instalasi Pembuangan Air Limbah) Rumah Sakit Tk.II Pelamonia. Sampah domestik dimasukkan ke dalam kantong plastik hitam, kemudian dibuang ke tempat pembuangan sampah sementara (TPS) Rumah Sakit Tk.II Pelamonia.

### **4. Pemadaman Kebakaran**

Setiap staf Laboratorium harus mengerti, memahami dan bisa mempraktekkan prosedur pemadaman kebakaran. Setiap staf harus bisa menggunakan alat pemadam api ringan (APAR)

Bila terjadi kebakaran, hal-hal yang perlu dilakukan adalah :

- a. APAR di Laboratorium Patologi Anatomi digerakkan ke titik api oleh petugas yang sudah ditetapkan (bila berhalangan bisa diganti oleh petugas yang lain)
- b. Hubungi pesawat 5000 untuk melaporkan adanya red code agar mendapat bantuan dari petugas Rumah Sakit yang terkait
- c. Lakukan evakuasi pasien, serta barang berharga sesuai kode yang telah ditetapkan (stiker kotak warna putih untuk dokumen berharga, stiker kotak warna kuning untuk alat-alat medik yang portabel)

**AP 5.2 Pengujian dan interpretasi hasil dilakukan oleh individu dengan kualifikasi**



**dan pengalaman yang tepat**

1. Laboratorium Patologi klinik : oleh seorang dokter spesialis patologi klinik

**AOP 5.3 Hasil laboratorium tersedia tepat waktu****Waktu ketetapan hasil pemeriksaan laboratorium Patologi klinik**

1. Yang dibawah ini diselesaikan dalam 24 jam  
HBsAg , Anti HBs, Anti HBc, Anti HCV (Elisa), Anti HAV, IgM anti HAV, IgG Toxo, T3, T4, TSH, TsHS, FT4, LH, FSH, Malaria mikroskopis, mikroskopis
2. Yang diselesaikan dalam 48 jam  
CD 4, CD-4 anak, HBsAG, Anti HBS
3. Yang diselesaikan dalam 180 menit  
DL dan LED

**AOP 5. 3.1 Proses melaporkan hasil kritis**

1. **Kebijakan :**
  - a. Hasil kritis harus segera disampaikan oleh dokter jaga laboratorium pada jam kerja atau analis penanggung jawab diluar jam kerja kepada dokter penanggung jawab pasien.
  - b. Bila DPJP tidak dapat dihubungi maka hasil disampaikan kepada perawat penanggung jawab.
  - c. Bukti pelaporan dicatat pada buku pelaporan critical value
  - d. Setiap proses pelaporan menggunakan tehnik "SBAR"
  - e. Hasil dikirimkan ke tempat rawat pasien atau diambil oleh petugas ruangan (sesuai kebijakan pengambilan hasil laboratorium).
  - f. Yang dimaksud dengan hasil kritis (critical value) adalah :
    - 1) CK-MB mass ( Tinggi > 2 X batas atas Nilai Normal )
    - 2) Glukosa Darah ( < 45 mg/dl atau > 400 mg/dl )
    - 3) Elektrolit Abnormal :  
-Na < 125 mmol/l atau > 160 mmol/L



-K < 2,5 mmol/l atau > 6,0 mmol/L

Calcium < 7 g/dl atau > 12 g/dl

- 4) Hb < 8 g/dl atau > 18 g/dl
- 5) Trombosit < 100.000/ $\mu$ l atau > 800.000/ $\mu$ l (khusus untuk pasien yang bukan dengan diagnosis DHF)
- 6) WBC < 1000/ $\mu$ l atau > 50.000/ $\mu$ l
- 7) APTT > 100 detik dan APTT khusus pasien yang sedang diheparinisasi.

**AOP 5. 4 : Semua peralatan yang digunakan untuk uji laboratorium diinspeksi, dipelihara dan dikalibrasi secara berkala**

(dalam buku pedoman lab)

**AOP 5. 5 : Reagen penting dan perlengkapan penting lainnya tersedia secara teratur, disimpan sesuai dengan aturan penyimpanan masing-masing reagen dan, dievaluasi untuk memastikan akurasi dan presisi hasil.**

**AOP 5. 6 : Prosedur untuk mengumpulkan, mengidentifikasi, menangani, memindahkan secara aman, dan membuang spesimen diikuti.**

Tindakan Pencegahan Infeksi Laboratorium

1. Melindungi pekerja pasien dan biakan
2. Hindarkan penyebaran percikan bahan infeksi dari spesimen pada saat pelaksanaan pemeriksaan (misalnya penanaman spesimen dengan sengkeli dan pada saat pembakaran sengkeli diatas api).
3. Tempatkan spesimen dalam wadah yang tahan bocor
4. Dekontaminasi permukaan meja kerja dengan desinfektan yang sesuai setiap kali selesai kerja
5. Cuci tangan sesering mungkin dengan sabun/desinfektan, jangan menyentuh mulut dan mata selama bekerja.
6. Jangan makan, minum, merokok selama bekerja di laboratorium
7. Menggunakan jas laboratorium selama bekerja di laboratorium
8. Hindarkan dari tertusuk jarum atau pecahan tabung/pipet selama bekerja yang

dapat menyebabkan luka tusuk.

9. Melakukan sterilisasi yang cukup sebelum mencuci alat atau membuang sisa spesimen.
10. Menyediakan wadah untuk peralatan yang digunakan dan telah terkontaminasi dengan bakteri.
11. Menyediakan tempat pembuangan jarum suntik dan tissue atau kapas bekas pengambilan spesimen dan pasien.
12. Semua pegawai atau pengunjung di laboratorium mikrobiologi harus memakai jas laboratorium dan sepatu laboratorium.
13. Harus menggunakan sarung tangan disaat bekerja.
14. Pakaian jas laboratorium dan sepatu kerja laboratorium mikrobiologi sebaiknya tidak dipakai diluar daerah kerjanya.

**AOP 5. 7 : Digunakan norma dan rentang yang telah berlaku umum untuk norma menginterpretasi dan melaporkan hasil laboratorium patologi klinik**

**AP 5.8 Pengujian dan interpretasi hasilnya dilakukan oleh individu dengan kualifikasi dan pengalaman yang tepat :**

1. Laboratorium Patologi klinik dilaksanakan oleh seorang spesialis Patologi Klinik

**AOP 5. 9 : Terdapat prosedur pengendalian mutu yang dijalankan dan prosedur didokumentasikan. Terdapat suatu proses untuk uji keahlian.**

**AOP 5.10 : Rumah Sakit menilai ulang hasil pengendalian mutu secara berkala untuk semua sumber luar laboratorium**

**AOP 5. 11 : Rumah Sakit memiliki akses ke pakar dibidang diagnostik khusus bila diperlukan.**

Untuk layanan Laboratorium yang tidak dapat dilakukan di Laboratorium Rumah Sakit Tk.II Pelamonia dapat dirujuk ke Laboratorium di luar Rumah Sakit Tk.II Pelamonia sesuai dengan perjanjian.

## BAB VI PELAYANAN RADIOLOGI

### AOP 6. Layanan Radiologi dan Pencitraan Diagnostik

#### 1. Kebijakan AOP 6 :

- a. Pelayanan Instalasi Radiologi meliputi pelayanan di unit Radiologi sentral, IGD,
- b. Pelayanan Instalasi Radiologi adalah pelayanan 24 jam.
- c. Berdasarkan cara bayar, pasien yang dilayani di instalasi radiologi yaitu pasien Dinas (TNI, PNS TNI dan Keluarga), Umum, BPJS
- d. Penerimaan pelayanan administrasi untuk pasien yang akan dilakukan pemeriksaan radiologi di ruang radiologi dilakukan hingga pukul 12.00 wib
- e. Arsip pemeriksaan radiologi dibuat rangkap tiga, masing-masing untuk pasien, radiologi, dan catatan medis.

#### 2. Kebijakan AOP 6.1 :

- a. Pelayanan pemeriksaan Instalasi Radiologi meliputi pemeriksaan konvensional dengan dan tanpa kontras, CT scan, USG, BMD.
- b. Pemeriksaan yang tidak tersedia di Instalasi Radiologi dirujuk ke Klinik / Rumah Sakit yang telah memiliki MOU dan memenuhi standar mutu Rumah Sakit Tk.II Pelamonia.

#### 3. Kebijakan AOP 6.2 :

- a. Seluruh staf instalasi wajib menggunakan alat pemantauan paparan radiasi saat bekerja.
- b. Setiap petugas, pasien atau keluarga yang terlibat dalam pelayanan pemeriksaan wajib menggunakan alat proteksi radiasi.
- c. Petugas yang sedang hamil dapat tetap melakukan pelayanan radiologi menggunakan alat proteksi radiasi dan menerapkan azas proteksi radiasi.  
Pasien yang sedang hamil tidak dapat dilakukan pemeriksaan radiologi kecuali ada persetujuan dari pasien dan keluarga, dokter yang merawat, petugas serta dokter



radiologi dengan mengisi persetujuan tindakan medis.

- d. Pasien hamil berhak menolak pelaksanaan pemeriksaan radiologi dengan mengisi form penolakan tindakan medis.
- e. Alat proteksi radiasi disediakan diseluruh ruang pemeriksaan radiologi.
- f. Alat proteksi radiasi dilakukan jaminan mutu setiap tahunnya.
- g. Seluruh petugas dilakukan pemeriksaan kesehatan secara rutin minimal setahun sekali untuk melakukan pemantauan terhadap kesehatan keselamatan kerja dimedan radiasi.
- h. Pengelolaan limbah instalasi radiologi mengikuti tatacara pedoman pengelolaan limbah Rumah Sakit Tk.II Pelamonia.

**4. Kebijakan AOP 6.3 :**

- a. Pemeriksaan dengan kontras dilakukan oleh dokter spesialis radiologi didampingi oleh radiographer.
- b. Pemeriksaan tanpa kontras dilakukan oleh seorang radiographer
- c. Perawat radiologi bertugas membantu dokter dan radiographer menyiapkan pasien yang akan dilakukan pemeriksaan radiologi, peralatan medis, dan melakukan pengamatan terhadap situasi pasien yang akan dilakukan atau telah dilakukan pemeriksaan radiologi.

**5. Kebijakan AOP 6.4 :**

Pemeriksaan konvensional kecuali kontras dan *bone survey* memiliki respon time  $\leq$  2 jam. Pemeriksaan cito, konvensional dengan kontras, memiliki respon time berbeda – beda dan tertuang dalam SPO janji hasil radiologi.

**6. Kebijakan AOP 6.5 :**

- a. Alat proteksi radiasi dilakukan jaminan mutu setiap tahunnya.
- b. Seluruh peralatan dan fasilitas agar selalu aman untuk petugas, pasien, dan lingkungan, ditentukan dalam program kerja keselamatan radiasi yang meliputi pengurusan ijin, pemantauan dosis perorangan, pemantauan daerah kerja, kalibrasi.

**7. Kebijakan AOP 6.6 :**

- a. Setiap film dan perlengkapan yang diperlukan radiologi dalam pelayanan diterima bagian inventaris. Sebelum disimpan di gudang selalu dicatat dalam form stok barang.
- b. Stok barang selalu dievaluasi setiap 1 minggu sekali.

**8. Kebijakan AOP 6.7 :**

- a. Instalasi Radiologi dipimpin oleh seorang spesialis radiologi
- b. Sistem pengendalian mutu radiologi dilakukan oleh Kepala Instalasi dibantu oleh tim pengendalian mutu radiologi.

**9. Kebijakan AOP 6.8 :**

- a. *Reject analysis* dilakukan setiap bulan dengan pencapaian maksimal 4%.
- a. Kebijakan AOP 6.9 :
- b. Prosedur penentuan tim penjaminan mutu radiologi rujukan

**10. Kebijakan AOP 6.10 :**

Daftar nama dokter spesialis radiologi lengkap dengan alamat dan nomor telepon .

***PENUTUP***

Demikian pedoman asesmen pasien ini dibuat sebagai acuan dalam pelaksanaan asesmen pasien di Rumah Sakit Tk. II 07.05.01 Pelamonia.

Kepala Rumah Sakit Tk.II 07.05.01 Pelamonia

dr. Artha Bayu Duarsa, Sp.S  
Kolonel Ckm Nrp 33988

## **DAFTAR RIWAYAT HIDUP**

### **A. IDENTITAS**

1. Nama : Dwi Kurnia Lestari Zulmi
2. Tempat/ Tanggal Lahir : Watampone/ 17 Maret 1994
3. Agama : Islam
4. Alamat : BTN Bumi Pallangga Mas 1 Blok D1 No.4
5. Nomor HP : 082346833303
6. Email : dwykurnia17@gmail.com

### **B. RIWAYAT PENDIDIKAN**

1. Tahun 1999-2000 : Taman Kanak-Kanak Pertiwi VI Tajuncu Soppeng
2. Tahun 2000-2006 : Sekolah Dasar Negeri (SDN) 1 Unggulan  
Lamappoloware Soppeng
3. Tahun 2006-2009 : Sekolah Menengah Pertama (SMP) Negeri 1  
Sengkang
4. Tahun 2009-2012 : Sekolah Menengah Kejuruan (SMK)  
Keperawatan Yapi Makassar
5. Tahun 2012-2016 : UIN Alauddin Makassar, Fakultas Kedokteran  
dan Ilmu Kesehatan, Jurusan Kesehatan  
Masyarakat, Konsentrasi Manajemen Rumah  
Sakit

### **C. RIWAYAT ORGANISASI**

1. Tahun 2013-2014 : Pengurus Himpunan Mahasiswa Jurusan  
(HMJ) Kesehatan Masyarakat Fakultas  
Ilmu Kesehatan UIN Alauddin Makassar