

**PENGARUH METODE PEMBERIAN *REWARD* TERHADAP
PENINGKATAN MOTIVASI DAN HASIL BELAJAR SISWA
UNDERACHIEVER DALAM PEMBELAJARAN FISIKA DI
SMP NEGERI 4 LALABATA KABUPATEN SOPPENG**



Skripsi

Diajukan untuk Memenuhi Salah Satu Syarat Meraih Gelar
Sarjana Pendidikan pada Jurusan Pendidikan Fisika
pada Fakultas Tarbiyah dan Keguruan
UIN Alauddin Makassar

Oleh:

ANI NURBAYA
NIM: 20600112128

**FAKULTAS TARBIYAH DAN KEGURUAN
UIN ALAUDDIN MAKASSAR
2016**

PERNYATAAN KEASLIAN SKRIPSI

Mahasiswa yang bertanda tangan di bawah ini:

Nama : Ani Nurbaya
NIM : 20600112128
Tempat/Tgl. Lahir : Jampu-jampu, 04 Juni 1994
Jur/Prodi/Konsentrasi : Pendidikan Fisika
Fakultas/Program : Tarbiyah dan Keguruan/S1
Alamat : Jln. Poros Jolle No. 2 Jampu-jampu
Judul : Pengaruh Metode Pemberian *Reward* terhadap Peningkatan Motivasi dan Hasil Belajar Siswa *Underachiever* dalam Pembelajaran Fisika di SMP Negeri 4 Lalabata Kabupaten Soppeng

Menyatakan dengan sesungguhnya dan penuh kesadaran bahwa skripsi ini benar adalah hasil karya sendiri. Jika dikemudian hari terbukti bahwa ia merupakan duplikat, tiruan, plagiat, atau dibuat oleh orang lain, sebagian atau seluruhnya, maka skripsi dan gelar yang diperoleh karenanya batal demi hukum.

Makassar, Maret 2016
Penyusun,

ANI NURBAYA
NIM. 20600112128

PERNYATAAN KEASLIAN SKRIPSI

Mahasiswa yang bertanda tangan di bawah ini:

Nama : Ani Nurbaya
NIM : 20600112128
Tempat/Tgl. Lahir : Jampu-jampu, 04 Juni 1994
Jur/Prodi/Konsentrasi : Pendidikan Fisika
Fakultas/Program : Tarbiyah dan Keguruan/S1
Alamat : Jln. Poros Jolle No. 2 Jampu-jampu
Judul : Pengaruh Metode Pemberian *Reward* terhadap Peningkatan
Motivasi dan Hasil Belajar Siswa *Underachiever* dalam
Pembelajaran Fisika di SMP Negeri 4 Lalabata Kabupaten
Soppeng

Menyatakan dengan sesungguhnya dan penuh kesadaran bahwa skripsi ini benar adalah hasil karya sendiri. Jika dikemudian hari terbukti bahwa ia merupakan duplikat, tiruan, plagiat, atau dibuat oleh orang lain, sebagian atau seluruhnya, maka skripsi dan gelar yang diperoleh karenanya batal demi hukum.

Makassar, Maret 2016

Penyusun,



ANINURBAYA
NIM. 20600112128

PERSETUJUAN PEMBIMBING

Pembimbing penulisan skripsi saudara **Ani Nurbaya, NIM: 20600112128**, Mahasiswa Jurusan Pendidikan Fisika pada Fakultas Tarbiyah dan Keguruan UIN Alauddin Makassar, setelah dengan seksama meneliti dan mengoreksi skripsi yang bersangkutan dengan judul: **“Pengaruh Metode Pemberian *Reward* terhadap Peningkatan Motivasi dan Hasil Belajar Siswa *Underachiever* dalam Pembelajaran Fisika di SMP Negeri 4 Lalabata Kabupaten Soppeng”**. Memandang bahwa skripsi tersebut telah memenuhi syarat-syarat ilmiah dan dapat disetujui untuk diajukan ke sidang munaqasyah.

Demikian persetujuan ini diberikan untuk diproses selanjutnya.

Makassar, 21 Januari 2016

Pembimbing I

Pembimbing II

Nur Khalisah Latuconsina, S.Ag., M.Pd.
NIP. 19710831 199703 2 003

Umi Kusyairy, S.Psi., M.A.
NIP. 19850816 201101 2 018

Mengetahui,
Ketua Jurusan Pendidikan Fisika

Dr. Muhammad Qaddafi, S.Si., M.Si.
NIP. 19760802 200501 1 004


PERSETUJUAN PEMBIMBING

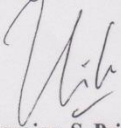
Skripsi yang berjudul: “Pengaruh Metode Pemberian *Reward* terhadap Peningkatan Motivasi dan Hasil Belajar Siswa *Underachiever* dalam Pembelajaran Fisika di SMP Negeri 4 Lalabata Kabupaten Soppeng”, yang disusun oleh saudari Ani Nurbaya, NIM: 20600112128, Mahasiswa Jurusan Pendidikan Fisika pada Fakultas Tarbiyah dan Keguruan UIN Alauddin Makassar, telah diperiksa dan disetujui oleh kedua pembimbing untuk diajukan ke sidang munaqasyah.

Samata-Gowa, 21 Januari 2016


Pembimbing I


Pembimbing II


Nur Khalisah Latuconsina, S.Ag., M. Pd
NIP. 19710831 199703 2 003


Umi Kusyairy, S. Psi., M.A.
NIP. 19850816 201101 2 018

Mengetahui,
Ketua Jurusan Pendidikan Fisika


Dr. Muhammad Qaddafi, S. Si., M. Si
NIP. 19760802 200501 1 004



PENGESAHAN SKRIPSI

Skripsi yang berjudul, “**Pengaruh Metode Pemberian *Reward* terhadap Peningkatan Motivasi dan Hasil Belajar Siswa *Underachiever* dalam Pembelajaran Fisika di SMP Negeri 4 Lalabata Kabupaten Soppeng**”, yang disusun oleh **Ani Nurbaya**, Nim: **20600112128**, mahasiswa Jurusan Pendidikan Fisika Fakultas Tarbiyah dan Keguruan UIN Alauddin Makassar, yang telah diuji dan dipertahankan dalam sidang *munaqasyah* yang diselenggarakan pada hari Rabu, tanggal **16 Maret 2016 M**, bertepatan dengan **07 Jumadil Akhir 1437 H**, dan dinyatakan telah dapat diterima sebagai salah satu syarat untuk memperoleh gelar Sarjana Pendidikan (S.Pd.) dalam Ilmu Tarbiyah dan Keguruan, Jurusan Pendidikan Fisika dengan beberapa perbaikan.

Samata-Gowa, 16 Maret 2016 M.
07 Jumadil Akhir 1437 H.

DEWAN PENGUJI (SK. Dekan No. 739 Tahun 2016)

Ketua : Rafiqah, S.Si., M.Pd. (.....)

Sekretaris : Dr. H. Muhammad Qaddafi, S.Si., M.Si. (.....)

Munaqisy I : Hj. Ulfiani Rahman, S.Ag., M.Si., Ph.D. (.....)

Munaqisy II : Istianah A. Rahman, S.Ag., S.Psi., M.Si. (.....)

Pembimbing I : Nur Khalisah Latuconsina, S.Ag., M.Pd. (.....)

Pembimbing II : Umi Kusyairy, S.Psi., M.A. (.....)

Diketahui oleh:
Dekan Fakultas Tarbiyah dan Keguruan
UIN Alauddin Makassar

Dr. H. Muhammad Amri, Lc., M.Ag.
NIP: 19730120 200312 1 001

PENGESAHAN SKRIPSI

Skripsi yang berjudul, "**Pengaruh Metode Pemberian *Reward* terhadap Peningkatan Motivasi dan Hasil Belajar Siswa *Underachiever* dalam Pembelajaran Fisika di SMP Negeri 4 Lalabata Kabupaten Soppeng**", yang disusun oleh **Ani Nurbaya**, NIM: **20600112128**, mahasiswi Jurusan Pendidikan Fisika pada Fakultas Tarbiyah dan Keguruan UIN Alauddin Makassar, telah diuji dan dipertahankan dalam sidang *munaqasyah* yang diselenggarakan pada hari Rabu, tanggal 16 Maret 2016 M., bertepatan dengan 07 Jumadil Akhir 1437 H, dinyatakan telah dapat diterima sebagai salah satu syarat untuk memperoleh gelar Sarjana dalam Ilmu Tarbiyah dan Keguruan, Jurusan Pendidikan Fisika (dengan beberapa perbaikan).

Samata-Gowa, 16 Maret 2016 M.
07 Jumadil Akhir 1437 H.

DEWAN PENGUJI:

(SK. Dekan No. 739 Tahun 2016)

Ketua	: Rafiqah, S.Si., M.Pd.	(.....)
Sekretaris	: Dr. H. Muhammad Qaddafi, S.Si., M.Si.	(.....)
Munaqisy I	: Hj. Ulfiani Rahman, S.Ag., M.Si., Ph.D.	(.....)
Munaqisy II	: Istianah A. Rahman, S.Ag., S.Psi., M.Si.	(.....)
Pembimbing I	: Nur Khalisah Latuconsina, S.Ag., M.Pd.	(.....)
Pembimbing II	: Umi Kusyairy, S.Psi., M.A.	(.....)

Diketahui oleh:

Dekan Fakultas Tarbiyah dan Keguruan
UIN Alauddin Makassar



Dr. H. Muhammad Amri, Lc., M.Ag.
NIP: 19730120 200312 1 001

MOTTO DAN PERSEMBAHAN


MOTTO

Hidup hanya sekali, jadi lakukan apa yang Engkau inginkan. Selama hal itu tak merugikan dirimu dan orang lain. Keep spirit to do something!!!

PERSEMBAHAN

*Karya ini kupersembahkan untuk kedua Orang Tua,
Baharuddin dan Mardaya
yang telah setulus hati dengan segala kemampuan mendidik
anak-anaknya.
Saudaraku, keluarga, sahabat, serta orang-orang tercinta
yang banyak memberikan dorongan berupa motivasi serta
bantuan
dalam menyelesaikan pendidikan yang lebih tinggi.
Semoga Allah swt. selalu meridhoi kalian.
Aamiin Yaa Rabbal Aalamiin..*

KATA PENGANTAR



Alhamdulillah segala puji hanya milik Allah swt atas rahmat dan hidayah-Nya yang senantiasa dicurahkan kepada penulis dalam menyusun skripsi ini hingga selesai. Salam dan salawat senantiasa tercurahkan kepada Rasulullah Muhammad *Sallallahu' Alaihi Wasallam* sebagai satu-satunya uswahtun hasanah dalam menjalankan aktivitas keseharian kita.

Melalui tulisan ini pula, penulis menyampaikan ucapan terima kasih yang tulus, istimewa kepada kedua orang tua tercinta, **Ayahanda Baharuddin dan Ibunda Mardaya**, serta saudara-saudari, atas segala dukungan, pengorbanan, kepercayaan, pengertian dan segala doanya sehingga penulis dapat menyelesaikan studi dengan baik. Semoga Allah swt., selalu merahmati kita semua dan menghimpun kita dalam hidayah-Nya.

Penulis menyadari tanpa adanya bantuan dan partisipasi dari berbagai pihak skripsi ini tidak mungkin dapat terselesaikan seperti yang diharapkan. Oleh karena itu, penulis patut menyampaikan terima kasih dan penghargaan yang setinggi-tingginya kepada:

1. Prof. Dr. Musafir Pababbari, M.Si., selaku Rektor UIN Alauddin Makassar beserta wakil rektor I, II, dan III.
2. Dr. H. Muhammad Amri, Lc. M.Ag. selaku Dekan Fakultas Tarbiyah dan Keguruan UIN Alauddin Makassar beserta wakil dekan I, II, dan III.
3. Dr. Muhammad Qaddafi, S.Si., M.Si. dan Rafiqah, S.Si., M.Pd. selaku Ketua dan Sekretaris Jurusan Pendidikan Fisika serta stafnya atas izin, pelayanan, kesempatan dan fasilitas yang diberikan sehingga skripsi ini dapat terselesaikan.
4. Nur Khalisah Latuconsina, S.Ag., M.Pd., selaku Pembimbing I dan Umi Kusyairy, S.Psi., M.Pd., selaku Pembimbing II yang dengan sabar membimbing penulis hingga menyelesaikan skripsi ini.
5. Dosen-dosen yang telah mendidik dan mengajar hingga penulis dapat menambah ilmu dan wawasan.

6. Drs. Hasyim, M.Pd., selaku Kepala Sekolah SMP Negeri 4 Lalabata Kabupaten Soppeng dan Hj. Ruhamang, S.Pd., selaku wali kelas VIII A serta Hj. Andi Ernawati, S.Pd., M.M., selaku wali kelas VIII B dan seluruh staf, guru-guru dan peserta didik SMP Negeri 4 Lalabata Kabupaten Soppeng atas segala pengertian dan kerjasamanya selama penulis melaksanakan penelitian.
7. Seluruh rekan-rekan Mahasiswa Pendidikan Fisika angkatan 2012 yang telah memberikan kebersamaan dan keceriaan kepada penulis selama di bangku perkuliahan.
8. Seluruh teman-teman seperjuanganku (teman KKNPI Pattani Thailand, kawan *the venight class* dan teman-teman di kost beserta kakanda MUSLIMIN) yang telah menjadi sahabat-sahabat terindah dalam suka dan duka serta teman-teman Mahasiswa di UIN Alauddin Makassar.
9. Semua pihak yang tidak dapat penyusun sebutkan satu persatu yang telah banyak memberikan sumbangsih kepada penulis selama kuliah hingga penulisan skripsi ini.

Penulis menyadari bahwa skripsi ini masih jauh dari kesempurnaan. Oleh karena itu, penulis mengharapkan saran dan kritik yang membangun demi kesempurnaan karya selanjutnya. Semoga karya ini dapat bermanfaat bagi kita semua, Aamiin Yaa Rabbal Aalamiin.

Makassar, Maret 2016
Penulis,

ANI NURBAYA
NIM. 20600112128

DAFTAR ISI

HALAMAN JUDUL.....	i
PERNYATAN KEASLIAN SKRIPSI	ii
PERSETUJUAN PEMBIMBING.....	iii
PENGESAHAN SKRIPSI	iv
MOTTO DAN PERSEMBAHAN	v
KATA PENGANTAR	vi
DAFTAR ISI.....	viii
DAFTAR TABEL.....	x
DAFTAR GRAFIK.....	xi
DAFTAR GAMBAR	xiii
ABSTRAK	xiv
BAB I PENDAHULUAN.....	1-12
A. Latar Belakang.....	1
B. Rumusan Masalah	8
C. Definisi Operasional Variabel	8
D. Tujuan dan Kegunaan Penelitian.....	10
BAB II TINJAUAN TEORITIS.....	13-43
A. Motivasi Belajar	13
B. Hasil Belajar	20
C. Metode Pemberian <i>Reward</i>	23
D. Konsep Siswa <i>Underachiever</i>	30
E. Pembelajaran Fisika.....	39
F. Kajian Pustaka.....	40
BAB III METODOLOGI PENELITIAN.....	44-60
A. Metode Penelitian	44
B. Desain Penelitian	45
C. <i>Target Behavior</i>	46
D. Prosedur Penelitian.....	47
E. Variabel Penelitian	52
F. Subjek dan Lokasi Penelitian	52
G. Instrumen dan Teknik Pengumpulan Data	54

BAB IV	HASIL PENELITIAN DAN PEMBAHASAN.....	61-100
	A. Hasil Penelitian.....	61
	B. Pembahasan	91
BAB V	PENUTUP.....	101-103
	A. Kesimpulan.....	101
	B. Implikasi Penelitian	102
	DAFTAR PUSTAKA	104-107
	LAMPIRAN-LAMPIRAN	
	DAFTAR RIWAYAT HIDUP	

DAFTAR TABEL

Tabel 1	Tahapan Kegiatan Peneliti dalam Pembelajaran dengan Metode pemberian <i>Reward</i>	50
Tabel 2	Tahapan Kegiatan Siswa <i>Underachiever</i> dalam Pembelajaran dengan Metode Pemberian <i>Reward</i>	52
Tabel 3	Format Identitas Subjek Penelitian (Siswa <i>Underachiever</i>).....	54
Tabel 4	Studi Lapangan Penentuan Subjek Penelitian.....	57
Tabel 5	Identitas Subjek Penelitian I (Siswa <i>Underachiever</i>)	62
Tabel 6	Identitas Subjek Penelitian II (Siswa <i>Underachiever</i>).....	62
Tabel 7	Skor Minggu Fase <i>Baseline</i> Motivasi Belajar Siswa <i>Underachiever</i>	64
Tabel 8	Skor Minggu Fase <i>Baseline</i> Hasil Belajar Siswa <i>Underachiever</i>	66
Tabel 9	Skor Minggu Fase <i>Intervensi</i> Motivasi Belajar Siswa <i>Underachiever</i>	68
Tabel 10	Skor Minggu Fase <i>Intervensi</i> Hasil Belajar Siswa <i>Underachiever</i>	70
Tabel 11	Gambaran Metode Pemberian <i>Reward</i> terhadap Siswa <i>Underachiever</i> melalui Motivasi dan Hasil Belajar Subjek	72
Tabel 12	Skor Perbandingan Minggu Fase <i>Baseline</i> dan Minggu Fase <i>Intervensi</i> Motivasi Belajar Siswa <i>Underachiever</i>	74
Tabel 13	Skor Perbandingan Minggu Fase <i>Baseline</i> dan Minggu Fase <i>Intervensi</i> Hasil Belajar Siswa <i>Underachiever</i>	75

DAFTAR GRAFIK

Grafik 1	Panjang Fase <i>Baseline</i> (A) Motivasi Belajar Siswa <i>Underachiever</i> dalam Mengikuti Proses Pembelajaran	64
Grafik 2	Panjang Fase <i>Baseline</i> (A) Hasil Belajar Siswa <i>Underachiever</i> dalam Mengikuti Proses Pembelajaran	66
Grafik 3	Panjang Fase <i>Intervensi</i> (B) Motivasi Belajar Siswa <i>Underachiever</i> dalam Mengikuti Proses Pembelajaran	68
Grafik 4	Panjang Fase <i>Intervensi</i> (B) Hasil Belajar Siswa <i>Underachiever</i> dalam Mengikuti Proses Pembelajaran	70
Grafik 5	Gambaran Metode Pemberian <i>Reward</i> pada Siswa <i>Underachiever</i> melalui Motivasi dan Hasil Belajar Subjek.....	73
Grafik 6	Panjang Perbandingan Fase <i>Baseline</i> (A) dan Fase <i>Intervensi</i> (B) Motivasi Belajar Siswa <i>Underachiever</i> dalam Mengikuti Proses Pembelajaran.....	74
Grafik 7	Panjang Perbandingan Fase <i>Baseline</i> (A) dan Fase <i>Intervensi</i> (B) Hasil Belajar Siswa <i>Underachiever</i> dalam Mengikuti Proses Pembelajaran.....	76
Grafik 8	Estimasi Kecenderungan Arah Motivasi Belajar Siswa <i>Underachiever</i> (Subjek I) dalam Mengikuti Proses Pembelajaran.....	77
Grafik 9	Estimasi Kecenderungan Arah Motivasi Belajar Siswa <i>Underachiever</i> (Subjek II) dalam Mengikuti Proses Pembelajaran.....	78
Grafik 12	Estimasi Kecenderungan Arah Hasil Belajar Siswa <i>Underachiever</i> (Subjek I) dalam Mengikuti Proses Pembelajaran.....	79
Grafik 13	Estimasi Kecenderungan Arah Hasil Belajar Siswa <i>Underachiever</i> (Subjek II) dalam Mengikuti Proses Pembelajaran.....	81
Grafik 14	Stabilitas Kecenderungan Motivasi Belajar Siswa <i>Underachiever</i> (Subjek I) pada Fase <i>Baseline</i> (A) dan Fase <i>Intervensi</i> (B)	82
Grafik 15	Stabilitas Kecenderungan Motivasi Belajar Siswa <i>Underachiever</i> (Subjek II) pada Fase <i>Baseline</i> (A) dan Fase <i>Intervensi</i> (B)	84

Grafik 16	Stabilitas Kecenderungan Hasil Belajar Siswa <i>Underachiever</i> (Subjek I) pada Fase <i>Baseline</i> (A) dan Fase <i>Intervensi</i> (B).....	86
Grafik 17	Stabilitas Kecenderungan Hasil Belajar Siswa <i>Underachiever</i> (Subjek II) pada Fase <i>Baseline</i> (A) dan Fase <i>Intervensi</i> (B).....	87
Grafik 18	Perubahan Arah Antarkondisi Motivasi Belajar Siswa <i>Underachiever</i> (Subjek I) pada Fase <i>Baseline</i> (A) dan Fase <i>Intervensi</i> (B)	88
Grafik 19	Perubahan Arah Antarkondisi Motivasi Belajar Siswa <i>Underachiever</i> (Subjek II) pada Fase <i>Baseline</i> (A) dan Fase <i>Intervensi</i> (B)	89
Grafik 20	Perubahan Arah Antarkondisi Hasil Belajar Siswa <i>Underachiever</i> (Subjek I) pada Fase <i>Baseline</i> (A) dan Fase <i>Intervensi</i> (B)	89
Grafik 21	Perubahan Arah Antarkondisi Hasil Belajar Siswa <i>Underachiever</i> (Subjek II) pada Fase <i>Baseline</i> (A) dan Fase <i>Intervensi</i> (B)	89
Grafik 22	Rata-rata Antarkondisi Motivasi Belajar Siswa <i>Underachiever</i> pada Fase <i>Baseline</i> (A) dan Fase <i>Intervensi</i> (B)	90
Grafik 23	Rata-rata Antarkondisi Hasil Belajar Siswa <i>Underachiever</i> pada Fase <i>Baseline</i> (A) dan Fase <i>Intervensi</i> (B)	90

DAFTAR GAMBAR

Gambar 1 Desain Penelitian A-B.....	46
Gambar 2 Grafik Garis <i>Single Subject Research (SSR)</i>	60

ABSTRAK

Nama : Ani Nurbaya
Nim : 20600112128
Jurusan : Pendidikan Fisika
Fakultas : Tarbiyah dan Keguruan
Judul : Pengaruh Metode Pemberian *Reward* terhadap Peningkatan Motivasi dan Hasil Belajar Siswa *Underachiever* dalam Pembelajaran Fisika di SMP Negeri 4 Lalabata Kabupaten Soppeng

Penelitian ini bertujuan untuk mengetahui gambaran motivasi dan hasil belajar siswa *underachiever* pada minggu *baseline* dan minggu *intervensi*, dan untuk mengetahui gambaran dan pengaruh metode pemberian *reward* terhadap peningkatan motivasi dan hasil belajar siswa *underachiever* dalam pembelajaran fisika di SMP Negeri 4 Lalabata Kabupaten Soppeng.

Metode penelitian ini merupakan penelitian Eksperimen dengan jenis penelitian subjek tunggal atau *Single Subject Research* yang menggunakan satu atau lebih subjek. Subjek dalam penelitian ini adalah dua orang siswa kelas VIII yaitu NA yang berasal dari kelas VIII A dan AW yang berasal dari kelas VIII B. Instrumen yang digunakan dalam penelitian ini adalah pedoman wawancara, sosiometri, dokumentasi hasil rapor, lembar observasi, soal tes tertulis, dan angket penilaian diri subjek. Teknik analisis yang digunakan adalah analisis deskriptif berupa analisis grafik.

Berdasarkan hasil analisis dengan analisis deskriptif menggunakan analisis grafik adalah pada motivasi dan hasil belajar diperoleh rata-rata persentase untuk fase *baseline* adalah 27,6% dan 65,0% untuk subjek NA serta 28,4% dan 66,0% untuk subjek AW. Sedangkan untuk fase *intervensi* adalah 88,4% dan 87,2% untuk subjek NA serta 91,2% dan 87,2% untuk subjek AW. Peningkatan motivasi dan hasil belajar dalam analisis grafik tersebut sangat signifikan, sehingga dapat disimpulkan bahwa metode pemberian *reward* berpengaruh terhadap peningkatan motivasi dan hasil belajar siswa *underachiever* di SMP Negeri 4 Lalabata Kabupaten Soppeng.

Implikasi penelitian yaitu perlu dilakukan penelitian serupa dengan melibatkan beberapa narasumber untuk memperoleh informasi mengenai *underachiever* yang dialami siswa, misalnya dengan melibatkan orangtua peserta didik dan guru bimbingan konseling, bahkan pihak psikolog yang tidak sempat dilakukan peneliti sebelumnya agar memperoleh data yang lebih akurat.

ABSTRACT

Name : Ani Nurbaya
Nim : 20600112128
Title : “The Influence of Giving Reward Method toward Motivation and Learning Result Enhancement of Underachiever Student in Learning Physics at SMP Negeri 4 Lalabata Soppeng”

This study aims to describe the motivation and learning result of underachiever student at baseline week and intervention week, and find out the representation and the influence of giving reward method toward motivation and learning result enhancement of underachiever student in learning physics at SMP Negeri 4 Lalabata Soppeng.

This research method is a research experiment with the kind of a Single Subject Research using one or more subjects. The subjects in this study were two students in grade VIII is NA from grade VIII A and AW from grade VIII B. The instruments used in this research are interview, sociometry, documentation report card results, observation sheets, a written test questions, and subject self-assessment questionnaire. The analysis technique used is descriptive analysis in the form of chart analysis.

Based on the descriptive analysis using graph analysis is on motivation and learning result obtained by the average percentage for the baseline phase were 27.6% and 65.0% for subjects NA and 28.4% and 66.0% for subjects AW. As for the intervention phase was 88.4% and 87.2% for subjects NA and 91.2% and 87.2% for subjects AW. The improvement of motivation and learning outcomes in the analysis of the graph is very significant, so it can be concluded that the method of reward affect the increase motivation and learning result of underachiever student at SMP Negeri 4 Lalabata Soppeng.

The Implications of the research is very important to do the similar research involving several sources to obtain information about underachiever experienced by students, for example by involving the parents of learners and counseling teachers, even the psychologist who had not previously conducted research in order to obtain more accurate data.

BAB I

PENDAHULUAN

A. Latar Belakang Masalah

Undang-undang RI Nomor 20 Tahun 2003 tentang Sistem Pendidikan Nasional dijelaskan bahwa pendidikan adalah usaha sadar dan terencana untuk mewujudkan suasana belajar dan proses pembelajaran agar peserta didik secara aktif mengembangkan potensi dirinya untuk memiliki kekuatan spiritual keagamaan, pengendalian diri, kepribadian, kecerdasan, ahlak mulia, serta keterampilan yang diperlukan dirinya, masyarakat bangsa dan Negara (Ramayulis, 2002: 13).

Pada Al-Qur'an surah Al-Mujadilah: 58/11 dijelaskan pula perihal pendidikan bahwa:

يَرْفَعُ اللَّهُ الَّذِينَ ءَامَنُوا مِنْكُمْ وَالَّذِينَ أُوتُوا الْعِلْمَ دَرَجَاتٍ وَاللَّهُ بِمَا تَعْمَلُونَ خَبِيرٌ

Terjemahan:

“Niscaya Allah akan meninggikan orang-orang yang beriman diantaramu dan orang-orang yang diberi ilmu pengetahuan beberapa derajat. dan Allah Maha mengetahui apa yang kamu kerjakan”.

(Kementerian Agama RI, 2012: 543).

Ayat di atas menerangkan bahwa manusia yang berilmu akan mendapatkan kedudukan yang lebih tinggi, manusia yang berilmu dapat mewujudkan kemajuan bangsa. Begitu penting pendidikan sehingga harus dijadikan prioritas utama dalam pembangunan bangsa, dan itu berarti diperlukan mutu pendidikan yang baik sehingga tercipta proses pendidikan yang cerdas, damai, terbuka, demokratik, dan kompetitif.

Pendidikan umumnya terkait dengan proses belajar mengajar. Dalam proses ini, tidak tertutup kemungkinan mengalami permasalahan. Permasalahan-permasalahan tersebut kerap kali ditemukan dalam pembelajaran, diantaranya pembelajaran fisika. Mata pelajaran fisika merupakan salah satu mata pelajaran yang mempengaruhi mutu pendidikan. Pengetahuan fisika terdiri atas banyak konsep dan prinsip yang pada umumnya bersifat abstrak. Fisika adalah mata pelajaran yang menuntut intelektualitas yang relatif tinggi, sehingga sebagian besar siswa mengalami kesulitan dalam mempelajarinya.

Setiap siswa pada dasarnya lahir dengan potensi yang unik dan beragam. Mereka memiliki bakat dan minat yang berbeda antara yang satu dengan yang lainnya. Seiring perjalanan hidup yang ditempuhnya, potensi-potensi yang dimilikinya bisa muncul ke permukaan sebagai sebuah prestasi yang membanggakan. Namun, lain halnya dengan seorang siswa yang kurang mampu memahami dan menggali potensi yang dimilikinya, sehingga kecerdasan dan prestasi sekolah seringkali tidak sejalan.

Peserta didik ini disebut sebagai *underachiever* yakni seseorang yang berprestasi dibawah taraf kemampuannya, bahkan ada yang putus sekolah. Anak-anak ini yang mempunyai kemampuan mental unggul tetapi berprestasi kurang di sekolah, dikhawatirkan kelak menjadi anggota masyarakat yang relatif *non-produktif*. Kegagalan anak berbakat untuk merealisasikan potensi intelektual dan kreatifnya merupakan suatu kerugian yang tragis bagi masyarakat kita dan dunia pada umumnya yang sangat membutuhkan kompetensi, inovasi, dan kepemimpinan.

Banyak anak berbakat yang berprestasi kurang, namun tidak diketahui dengan pasti berapa angka faktualnya di masyarakat. Tetapi angka-angka yang diperoleh dari

survei dan penelitian cukup mengejutkan. Di Amerika Serikat diperkirakan jumlah mereka berkisar antara 15 sampai 50 persen, di Inggris sekitar 25 persen. Studi Yaumulachir di dua SMA di Jakarta menunjukkan bahwa 39 persen dari siswa berbakat yang diidentifikasi berdasarkan tes intelegensi dan tes kreativitas termasuk *underachiever* (Munandar, 2004: 238).

Pada bidang psikologi pendidikan, dikatakan anak-anak yang remedial (tinggal kelas) umumnya tergolong sebagai anak yang *underachiever* atau tidak terpenuhi kebutuhannya. Prof. Dr. Conny Semiawan, seorang pakar pendidikan lebih jauh menjelaskan bahwa anak yang *underachiever* dalam kesehariannya kurang mendapat pengarahan sesuai dengan kebutuhannya (Suroso, 2007: 2).

Umi Kusyairy (2014: 186) dalam bukunya yang berjudul “Psikologi Belajar” mengemukakan bahwa individu berprestasi kurang (*underachiever*) merupakan bentuk kesulitan belajar yang berkaitan dengan aspek motivasi, sikap, minat, dan kebiasaan belajar, karakteristik kepribadian, pola asuh dan pola komunikasi yang diterima dari orangtuanya dan lingkungan belajar yang telah sering menjadi bahan penelitian dari para ilmuwan psikologi. Oleh karena itu, individu berprestasi kurang (*underachiever*) perlu mendapatkan perhatian dan pengarahan dari para pihak yang terkait.

Berdasarkan fenomena tersebut, maka peran seorang pendidik sangat penting, baik pendidik yang bersifat non-formal seperti orangtua dan juga pendidik formal seperti seorang guru. Guru sebagai pendidik formal tidak hanya menyampaikan materi pada muridnya, akan tetapi juga harus memperhatikan perkembangan murid agar mencapai tujuan yang diharapkan, karena dalam setiap lembaga pendidikan

memiliki masalah, dan masalah yang dihadapi siswa juga akan menghambat tujuan dari pendidikan.

Selain sebagai pendidik dan pengajar, guru juga memiliki peran sebagai pembimbing. Perkembangan anak tidak selalu berjalan mulus, adakalanya mengalami hambatan juga. Dalam situasi seperti itu mereka perlu mendapatkan bantuan atau bimbingan. Upaya membantu anak mengatasi kesulitan atau hambatan yang dihadapi dalam perkembangannya, guru perlu memiliki pemahaman yang seksama tentang para siswanya, memahami segala potensi dan kelemahannya, masalah dan kesulitan-kesulitannya, dengan latar belakangnya. Agar tercapai kondisi seperti itu, guru perlu banyak mendekati para siswa, membina hubungan yang lebih dekat dan lebih akrab, melakukan pengamatan dari dekat serta mengadakan dialog-dialog langsung. Dalam situasi hubungan yang akrab dan bersahabat, para siswa akan lebih terbuka dan berani mengemukakan segala persoalan dan hambatan yang dihadapinya. Melalui situasi seperti itu pula, guru dapat membantu para siswa memecahkan persoalan-persoalan yang dihadapinya (Sukmadinata, 2005: 253-254). Jika masalah tersebut tidak segera ditangani, maka akan menjalar lebih luas seperti memusingkan orang tua, masyarakat, mengganggu stabilitas sosial serta menghambat tujuan pendidikan.

Terdapat banyak metode yang mesti diterapkan oleh guru dalam kelas. Namun salah satu metode yang dianggap tepat dan perlu dilakukan di sekolah untuk menangani motivasi belajar yang berdampak pada hasil belajar siswa *underachiever* adalah dengan menerapkan metode pemberian *reward* dalam proses pembelajaran. Dengan adanya penerapan metode pemberian *reward* pada proses pembelajaran, diharapkan dapat mengatasi segala bentuk permasalahan yang dihadapi oleh siswa

atau paling tidak dapat mengarahkan penyesuaian yang salah menuju penyesuaian yang benar baik secara internal maupun eksternal yang dialami siswa.

Dalam penelitian ini, peneliti memilih lokasi penelitian di SMP Negeri 4 Lalabata Kabupaten Soppeng karena berdasarkan hasil observasi awal, peneliti menemukan fenomena masalah kesulitan belajar yang dialami oleh siswa, yang mana masalah kesulitan tersebut dapat dikategorikan sebagai siswa *underachiever*. Masalah tersebut dapat dilihat pada motivasi belajar siswa yang cenderung minim akibat siswa yang tidak terlalu tertarik dalam mengikuti proses pembelajaran. Siswa cenderung lebih memperhatikan hal di luar kelas dibandingkan penjelasan guru di dalam kelas dan siswa lebih senang jika mempelajari materi terkait olahraga, dibandingkan materi yang lain, termasuk pembelajaran fisika.

Kurangnya dorongan atau penyemangat serta perhatian lebih yang diberikan oleh guru juga merupakan penyebab rendahnya motivasi belajar siswa *underachiever*, padahal siswa di sekolah tersebut sangat senang apabila usaha belajarnya dihargai dan mendapat pengakuan dari guru, walaupun sangat sederhana. Oleh karena itu, para guru nampaknya jangan menghiraukan hal kecil tersebut untuk memberikan penghargaan, selama dilakukan dengan memperhatikan waktu dan cara yang tepat. Penghargaan itu sendiri dapat dimaknai sebagai alat pengajaran dalam rangka pengkondisian siswa menjadi senang belajar. Berdasarkan fenomena kurangnya perhatian lebih yang diberikan kepada siswa yang menyebabkan rendahnya motivasi belajar siswa *underachiever*, sehingga berdampak pula pada hasil belajar siswa yang ada di sekolah tersebut. Diantaranya ada beberapa siswa yang remedial, padahal mereka rata-rata memiliki potensi yang normal, bahkan tinggi dan bukan termasuk siswa yang tidak mampu dalam hal belajar. Dari sinilah peneliti tertarik untuk

meneliti dan mengatasi faktor-faktor yang menyebabkan siswa *underachiever* di SMP Negeri 4 Lalabata Kabupaten Soppeng dalam hal rendahnya motivasi dan hasil belajar siswa *underachiever* dengan menerapkan metode pemberian *reward* dalam proses pembelajaran.

Metode pemberian *reward* merupakan metode yang diterapkan oleh guru yang mencakup segala sesuatu yang diberikan guru berupa penghormatan yang menyenangkan bagi siswa atas dasar hasil baik yang telah dicapai dalam proses pendidikan. Tujuannya memberikan motivasi kepada siswa *underachiever* agar dapat melakukan hal yang terpuji dan berusaha untuk meningkatkan prestasi dan hasil belajarnya. Dalam agama Islam, *reward* terbukti dengan adanya pahala, Allah SWT. Akan melipatgandakan pahala bagi siapa saja yang berbuat kebaikan, termasuk dalam hal member *reward*. Ini dikarenakan kita telah berbuat baik kepada orang lain (siswa) yaitu memberi hadiah yang dapat menyenangkan hati orang lain. Seperti yang telah dijelaskan bahwa *reward* merupakan alat pendidikan refresif yang menyenangkan, *reward* juga dapat menjadi pendorong atau motivasi bagi siswa untuk belajar lebih giat lagi (Indrakusuma, 1973: 159).

Pada penelitian terdahulu yang telah dilakukan oleh Carla Adi Pramono pada tahun 2012 terkait penelitian *single subject* pada siswa *underachiever* yaitu dengan judul ***“Peningkatan Keterampilan Penetapan Tujuan dan Perencanaan Strategi Belajar pada Siswa Coasting Underachiever melalui Program Penetapan Tujuan dan Perencanaan Strategi Belajar”***. Hasilnya menunjukkan bahwa program penetapan tujuan dan perencanaan strategi tidak efektif dalam meningkatkan keterampilan penetapan tujuan dan perencanaan strategi belajar pada siswa *coasting*

underachiever, melainkan hanya mempengaruhi aspek kognitif siswa *coasting underachiever* dan tidak mempengaruhi aspek afektif dan psikomotorik.

Pada Al-Qur'an terdapat ayat-ayat yang mengisyaratkan tentang cara mengarahkan dan mengajari orang lain terutama terhadap siswa *underachiever* yang hendaknya disampaikan dengan cara yang lemah. Firman Allah dalam Al-Quran Surat An-Nahl ayat 125:

أَدْعُ إِلَى سَبِيلِ رَبِّكَ بِالْحُكْمَةِ وَالْمَوْعِظَةِ الْحَسَنَةِ وَجَادِلْهُمْ بِالَّتِي هِيَ أَحْسَنُ قُلَىٰ إِنَّ رَبَّكَ هُوَ
أَعْلَمُ بِمَنْ ضَلَّ عَنْ سَبِيلِهِ وَهُوَ أَعْلَمُ بِالْمُهْتَدِينَ (١٢٥)

Terjemahan:

“Serulah (manusia) kepada jalan Tuhan-mu dengan hikmah dan pengajaran yang baik, dan berdebatlah dengan mereka dengan cara yang baik. Sesungguhnya Tuhan-mu, Dia-lah yang lebih Mengetahui siapa yang sesat dari jalan-Nya dan Dia-lah yang lebih Mengetahui siapa yang mendapat petunjuk” (Q.S An-Nahl: 125).

(Departemen Agama RI, 2008: 68).

Ayat tersebut menganjurkan bahwa seorang guru dalam menyampaikan materi kepada peserta didik dengan cara yang baik maka hasil yang akan diperoleh juga akan baik.

Berdasarkan uraian diatas dapat diketahui bahwa permasalahan-permasalahan pembelajaran Fisika yang sering terjadi adalah kurangnya motivasi siswa *underachiever* dalam menerima materi pelajaran sehingga berefek pada hasil belajar siswa tersebut. Adapun salah satu upaya guru dalam membimbing siswa *underachiever* adalah dengan melalui metode pemberian *reward*. Oleh karena itu, peneliti akan melakukan penelitian dengan mengajukan judul penelitian “Pengaruh Metode Pemberian *Reward* terhadap Peningkatan Motivasi dan Hasil Belajar Siswa *Underachiever* dalam Pembelajaran Fisika SMP Negeri 4 Lalabata Kabupaten Soppeng”.

B. Rumusan Masalah

Rumusan masalah pada penelitian tersebut adalah sebagai berikut:

1. Bagaimana gambaran motivasi belajar siswa *underachiever* minggu *baseline*?
2. Bagaimana gambaran hasil belajar fisika siswa *underachiever* minggu *baseline*?
3. Bagaimana gambaran motivasi belajar siswa *underachiever* minggu *intervensi*?
4. Bagaimana gambaran hasil belajar fisika siswa *underachiever* minggu *intervensi*?
5. Bagaimana gambaran metode pemberian *reward* pada siswa *underachiever*?
6. Adakah pengaruh metode pemberian *reward* terhadap peningkatan motivasi dan hasil belajar siswa *underachiever* dalam pembelajaran fisika di SMP Negeri 4 Lalabata Kabupaten Soppeng?

C. Definisi Operasional Variabel

Operasional variabel dimaksudkan untuk memberikan gambaran yang jelas tentang variabel-variabel yang diperhatikan. Pengertian operasional variabel dalam penelitian ini diuraikan sebagai berikut:

1. Metode Pemberian *Reward*

Metode pemberian *reward* merupakan suatu metode penguatan positif yang diterapkan pada proses pembelajaran, dalam hal ini pada tahap *intervensi* dengan tujuan untuk mengetahui sejauh mana metode tersebut mempengaruhi motivasi dan hasil belajar siswa *underachiever*.

2. Motivasi Belajar Siswa *Underachiever*

Motivasi belajar siswa *underachiever* adalah segala sesuatu yang ditujukan untuk mendorong atau memberikan semangat kepada siswa *underachiever* agar menjadi lebih giat dalam belajarnya untuk memperoleh prestasi yang lebih baik lagi. Motivasi belajar siswa *underachiever* dalam penelitian ini merupakan salah satu *target behavior* (sasaran perilaku) siswa yang ingin ditingkatkan melalui metode pemberian *reward*.

3. Hasil Belajar Fisika Siswa *Underachiever*

Hasil belajar fisika siswa *underachiever* adalah kemampuan yang diperoleh anak (siswa *underachiever*) setelah melalui kegiatan belajar dan biasanya ditandai dengan nilai atau skor yang diperoleh pada materi pembelajaran fisika. Hasil belajar yang dinilai dalam hal ini adalah terkait ranah kognitif siswa yang menjadi subjek penelitian, yaitu siswa *underachiever* yang merupakan salah satu *target behavior* (sasaran perilaku) siswa yang ingin ditingkatkan melalui metode pemberian *reward*.

4. Siswa *Underachiever*

Siswa *underachiever* merupakan siswa yang menjadi subjek penelitian dimana siswa tersebut memiliki masalah belajar yaitu siswa berprestasi rendah yang merupakan siswa yang memiliki potensi tergolong tinggi, tetapi prestasi belajarnya tergolong rendah atau dibawah dari seharusnya dapat dicapai. Jadi, prestasinya masih kurang dari yang diharapkan dapat tercapai sesuai dengan potensinyadan masalah tersebut akan dipecahkan dengan menerapkan metode pemberian *reward* dengan meninjau motivasi dan hasil belajar dari siswa *underachiever*.

5. Pembelajaran Fisika

Pembelajaran Fisika merupakan salah satu mata pelajaran IPA yang menjadi bahan ajar dalam penelitian tersebut, dimana pembelajaran fisika adalah suatu proses pembelajaran yang terjadi antara sumber belajar, guru dan siswa untuk saling bertukar pikiran atau pendapat mengenai materi fisika. Materi fisika yang dipilih dalam penelitian tersebut adalah materi fisika SMP kelas VIII tentang “Tekanan”.

D. Tujuan dan Kegunaan Penelitian

1. Tujuan Penelitian

Berdasarkan rumusan masalah diatas, maka dapat dirumuskan tujuan penelitian sebagai berikut:

- a. Untuk mengetahui gambaran motivasi belajar siswa *underachiever* minggu *baseline*.
- b. Untuk mengetahui gambaran hasil belajar fisika siswa *underachiever* minggu *baseline*.
- c. Untuk mengetahui gambaran motivasi belajar siswa *underachiever* minggu *intervensi*.
- d. Untuk mengetahui gambaran hasil belajar fisika siswa *underachiever* minggu *intervensi*.
- e. Untuk mengetahui gambaran metode pemberian *reward* pada siswa *underachiever*.
- f. Untuk mengetahui pengaruh metode pemberian *reward* terhadap peningkatan motivasi dan hasil belajar siswa *underachiever* dalam pembelajaran fisika di SMP Negeri 4 Lalabata Kabupaten Soppeng.

2. Kegunaan Penelitian

Kegunaan dari penelitian ini adalah sebagai berikut:

a. Bagi Sekolah

Memberikan masukan dalam rangka perbaikan dan peningkatan mutu pembelajaran khususnya mata pelajaran fisika.

b. Bagi Guru

- 1) Memberikan masukan pada guru fisika tentang proses pelaksanaan pembelajaran dengan senantiasa menggunakan metode pemberian *reward* terutama bagi siswa *underachiever* sehingga dapat memotivasi guru fisika dalam memahami karakteristik peserta didiknya.
- 2) Untuk melakukan penelitian lebih lanjut bagaimana penyampaian materi yang tepat agar hasil belajar siswa *underachiever* meningkat.

c. Bagi Siswa

- 1) Dapat memberikan kenyamanan dalam belajar fisika karena dengan pembelajaran yang menggunakan metode pemberian *reward* dirasakan lebih rileks atau tidak menegangkan dan menyenangkan bagi siswa, terutama siswa *underachiever*.
- 2) Memberikan kemudahan bagi siswa, khususnya siswa *underachiever* untuk menerima materi pelajaran terutama dalam peningkatan motivasi siswa dalam belajar fisika, yang akhirnya dapat meningkatkan hasil belajarnya.

d. Bagi Peneliti

- 1) Memperdalam pengertian mengenai pembelajaran fisika, terkhusus pada siswa *underachiever* dengan menggunakan metode pembelajaran *reward*.

- 2) Memberikan sumbangan pemikiran tentang metode pembelajaran *reward* terkhusus pada pembelajaran fisika yang lebih efektif dan menyenangkan bagi siswa *underachiever*.
- 3) Secara lebih luas diharapkan penelitian ini dapat meningkatkan mutu pendidikan, khususnya mutu pendidikan fisika.

BAB II

TINJAUAN PUSTAKA

A. *Motivasi Belajar*

1. Pengertian Motivasi Belajar

Menurut Agus Suprijono (2009: 163) bahwa motivasi belajar adalah proses yang memberi semangat belajar, arah, dan kegigihan perilaku. Artinya, perilaku yang termotivasi adalah perilaku yang penuh energi, terarah dan bertahan lama. Astuti (2010: 67) mengungkapkan bahwa motivasi belajar adalah sesuatu yang mendorong, menggerakkan dan mengarahkan siswa dalam belajar. Sedangkan Prawira (2012: 320) menyatakan bahwa motivasi belajar merupakan segala sesuatu yang ditujukan untuk mendorong atau memberikan semangat kepada siswa agar menjadi lebih giat dalam belajarnya untuk memperoleh prestasi yang lebih baik lagi.

Motivasi belajar sangat erat hubungannya dengan perilaku siswa di sekolah. Motivasi belajar dapat membangkitkan dan mengarahkan peserta didik untuk mempelajari sesuatu yang baru. Bila pendidik membangkitkan motivasi belajar anak didik, maka mereka akan memperkuat respon yang telah dipelajari (TIM Pengembang Ilmu Pendidikan FIP-UPI, 2007: 141).

Berdasarkan pengertian diatas dapat diambil kesimpulan bahwa motivasi belajar adalah suatu dorongan atau daya penggerak dari dalam diri individu yang memberikan arah dan semangat pada kegiatan belajar, sehingga dapat mencapai tujuan yang dikehendaki. Jadi, peran motivasi bagi siswa dalam belajar sangat penting. Dengan adanya motivasi akan meningkatkan, memperkuat dan mengarahkan proses belajarnya, sehingga akan diperoleh keefektifan dalam belajar.

2. Fungsi Motivasi Belajar

Motivasi berhubungan erat dengan suatu tujuan. Dengan demikian, motivasi dapat mempengaruhi adanya kegiatan. Dalam kaitannya dengan belajar motivasi merupakan daya penggerak untuk melakukan belajar.

Menurut Sardiman (2008: 85) fungsi motivasi belajar ada tiga yakni sebagai berikut.

- a. Mendorong manusia untuk berbuat, sebagai penggerak atau motor yang melepaskan energi. Motivasi dalam hal ini merupakan motor penggerak dari setiap kegiatan yang akan dikerjakan.
- b. Menentukan arah perbuatan yaitu kearah tujuan yang hendak dicapai. Dengan demikian motivasi dapat memberikan arah dan kegiatan yang harus dikerjakan sesuai dengan rumusan tujuannya.
- c. Menyeleksi perbuatan yaitu menentukan perbuatan-perbuatan apa yang harus dikerjakan yang serasi guna mencapai tujuan, dengan menyisihkan perbuatan yang tidak bermanfaat dengan tujuan tersebut.

Selanjutnya Uno (2008: 17) menjelaskan bahwa fungsi motivasi dalam belajar adalah sebagai berikut:

- a. Mendorong manusia untuk melakukan suatu aktivitas yang didasarkan atas pemenuhan kebutuhan
- b. Menentukan arah tujuan yang hendak dicapai
- c. Menentukan perbuatan yang harus dilakukan.

Berdasarkan pendapat diatas, fungsi motivasi dalam belajar antara lain adalah untuk mendorong, menggerakkan dan mengarahkan aktivitas-aktivitas peserta didik dalam belajar sehingga dapat mencapai hasil yang maksimal. Dengan hal tersebut,

seseorang melakukan suatu usaha yang sungguh-sungguh karena adanya motivasi yang baik.

3. Jenis-jenis Motivasi Belajar

Menurut Hamalik (2001: 162) bahwa berdasarkan pengertian motivasi, maka pada pokoknya motivasi belajar dapat dibagi menjadi 2 jenis yaitu:

a. Motivasi Intrinsik

Motivasi intrinsik adalah motivasi yang tercakup didalam situasi belajar dan menemui kebutuhan dan tujuan-tujuan murid. Motivasi ini sering juga disebut dengan motivasi murni. Motivasi yang sebenarnya yang timbul dalam diri siswa sendiri, misalnya keinginan untuk mendapat keterampilan tertentu, memperoleh informasi dan pengertian, mengembangkan sikap untuk berhasil.

Menurut Singgih (2008: 50), motivasi intrinsik merupakan dorongan yang kuat berasal dari dalam diri seseorang. Sedangkan Santrock (2003: 476) mengatakan motivasi intrinsik adalah keinginan dari dalam diri seseorang untuk menjadi kompeten, dan melakukan sesuatu demi usaha itu sendiri. Thursan (2008: 28) mengemukakan motif intrinsik adalah motif yang mendorong seseorang untuk melakukan sesuatu kegiatan.

Berdasarkan pendapat diatas, dapat ditarik kesimpulan motivasi intrinsik adalah motivasi yang kuat berasal dari dalam diri individu tanpa adanya pengaruh dari luar yang mendorong seseorang untuk melakukan sesuatu kegiatan. Semakin kuat motivasi intrinsik yang dimiliki, semakin memperlihatkan tingkah laku yang kuat untuk mencapai tujuan (Singgih, 2008: 50).

b. Motivasi Ekstrinsik

Motivasi ekstrinsik adalah motivasi yang disebabkan oleh faktor-faktor dari luar situasi belajar, seperti angka kredit, ijazah, tingkatan hadiah, media dan lain sebagainya. Motivasi ekstrinsik ini diperlukan di sekolah, sebab pengajaran di sekolah tidak semuanya menarik minat siswa atau sesuai dengan kebutuhan siswa.

Menurut Supandi (2011: 61), motivasi ekstrinsik adalah motivasi yang timbul manakala terdapat rangsangan dari luar individu. Menurut Thomas (2010: 39) motivasi ekstrinsik adalah motivasi penggerak atau pendorong dari luar yang diberikan dari ketidak mampuan individu sendiri. Menurut Santrock (2003: 476), motivasi ekstrinsik adalah keinginan mencapai sesuatu dengan tujuan untuk mendapatkan tujuan eksternal atau mendapat hukuman eksternal. Motivasi ekstrinsik adalah keinginan untuk mencapai sesuatu didorong karena ingin mendapatkan penghargaan eksternal atau menghindari hukuman eksternal. Motivasi ekstrinsik adalah dorongan untuk berprestasi yang diberikan oleh orang lain seperti semangat, pujian dan nasehat guru, orang tua, dan orang lain yang dicintai.

4. Aspek-aspek yang Mempengaruhi Motivasi Belajar

Menurut Dimiyati (2006: 97-100), ada beberapa faktor atau aspek yang mempengaruhi motivasi belajar, yaitu:

a. Faktor Internal

1) Cita-cita

Cita-cita adalah sesuatu target yang ingin dicapai. Target ini diartikan sebagai tujuan yang ditetapkan dalam suatu kegiatan yang mengandung makna bagi seseorang. Munculnya cita-cita seseorang disertai dengan perkembangan akar, moral

kemauan, bahasa dan nilai-nilai kehidupan yang juga menimbulkan adanya perkembangan kepribadian.

2) Kemampuan Belajar

Setiap siswa memiliki kemampuan belajar yang berbeda. Hal ini diukur melalui taraf perkembangan berpikir siswa, dimana siswa yang taraf perkembangan berpikirnya konkrit tidak sama dengan siswa yang sudah sampai pada taraf perkembangan berpikir rasional. Siswa yang merasa dirinya memiliki kemampuan untuk melakukan sesuatu, maka akan mendorong dirinya berbuat sesuatu untuk dapat mewujudkan tujuan yang ingin diperolehnya dan sebaliknya yang merasa tidak mampu akan merasa malas untuk berbuat sesuatu.

3) Kondisi Siswa

Kondisi siswa dapat diketahui dari kondisi fisik dan kondisi psikologis, karena siswa adalah makhluk yang terdiri dari kesatuan psikofisik. Kondisi fisik siswa lebih cepat diketahui daripada kondisi psikologis. Hal ini dikarenakan kondisi fisik lebih jelas menunjukkan gejalanya daripada kondisi psikologis.

b. Faktor Eksternal

1) Kondisi Lingkungan

Kondisi lingkungan merupakan unsur yang datang dari luar diri siswa yaitu lingkungan keluarga, sekolah dan masyarakat. Lingkungan fisik sekolah, sarana dan prasarana perlu ditata dan dikelola agar dapat menyenangkan dan membuat siswa merasa nyaman untuk belajar. Kebutuhan emosional psikologis juga perlu mendapat perhatian, misalnya kebutuhan rasa aman, berprestasi, dihargai, diakui yang harus dipenuhi agar motivasi belajar timbul dan dapat dipertahankan.

2) Unsur-unsur Dinamis dalam Belajar

Unsur-unsur dinamis adalah unsur-unsur yang keberadaannya didalam proses belajar tidak stabil, kadang-kadang kuat, kadang-kadang lemah dan bahkan hilang sama sekali misalnya gairah belajar, emosi siswa dan lain-lain. Siswa memiliki perasaan, perhatian, kemauan, ingatan, dan pikiran yang mengalami perubahan selama proses belajar, kadang-kadang kuat atau lemah.

3) Upaya Guru Membelajarkan Siswa

Upaya guru membelajarkan siswa adalah usaha guru dalam mempersiapkan diri untuk membelajarkan siswa mulai dari penguasaan materi, cara menyampaikannya, menarik perhatian siswa dan mengevaluasi hasil belajar siswa. Bila upaya guru hanya sekedar mengajar, artinya keberhasilan guru yang menjadi titik tolak, besar kemungkinan siswa tidak tertarik.

Berdasarkan pada berbagai teori motivasi yang berkembang, Keller dalam Siregar dan Nara (2011: 52) telah menyusun seperangkat prinsip-prinsip motivasi yang dapat diterapkan dalam proses pembelajaran, yang disebut sebagai model ARCS, yaitu:

a. *Attention* (Perhatian)

Perhatian peserta didik muncul karena didorong rasa ingin tahu. Oleh sebab itu, rasa ingin tahu ini perlu mendapat rangsangan, sehingga peserta didik akan memberikan perhatian selama proses pembelajaran. Rasa ingin tahu tersebut dapat dirangsang melalui elemen-elemen yang baru, aneh, lain dengan yang sudah ada, kontradiktif atau kompleks.

Apabila elemen-elemen tersebut dimasukkan dalam rencana pembelajaran, hal ini dapat menstimulus rasa ingin tahu peserta didik. Namun, perlu diperhatikan agar tidak memberikan stimulus yang berlebihan, untuk menjaga efektifitasnya.

b. *Relevance* (Relevansi)

Relevansi menunjukkan adanya hubungan materi pembelajaran dengan kebutuhan dan kondisi peserta didik. Motivasi peserta didik akan terpelihara apabila mereka menganggap bahwa apa yang dipelajari memenuhi kebutuhan pribadi atau bermanfaat dan sesuai dengan nilai yang dipegang.

Kebutuhan pribadi (*basic need*) dikelompokkan dalam tiga kategori yaitu motif pribadi, motif instrumental dan motif kultural. Motif nilai pribadi (*personal motif value*) menurut Mc.Clelland mencakup tiga hal, yaitu (1) kebutuhan untuk berprestasi (*needs for achievement*), (2) kebutuhan untuk berkuasa (*needs for power*), dan (3) kebutuhan untuk berafiliasi (*needs for affiliation*).

Sementara nilai yang bersifat instrumental, yaitu keberhasilan dalam mengerjakan suatu tugas dianggap sebagai langkah untuk mencapai keberhasilan lebih lanjut. Sedangkan nilai kultural yaitu apabila tujuan yang ingin dicapai konsisten atau sesuai dengan nilai yang dipegang oleh kelompok yang diacu peserta didik, seperti orang tua, teman, dan sebagainya.

c. *Confidence* (Percaya diri)

Merasa diri kompeten atau mampu, merupakan potensi untuk dapat berinteraksi secara positif dengan lingkungan. Prinsip yang berlaku dalam hal ini adalah bahwa motivasi akan meningkat sejalan dengan meningkatnya harapan untuk berhasil. Harapan ini seringkali dipengaruhi oleh pengalaman sukses di masa lampau. Motivasi dapat memberikan ketekunan untuk membawa keberhasilan (prestasi), dan

selanjutnya pengalaman sukses tersebut akan memotivasi untuk mengerjakan tugas berikutnya.

d. *Satisfaction* (Kepuasan)

Keberhasilan dalam mencapai suatu tujuan akan menghasilkan kepuasan. Kepuasan karena mencapai tujuan dipengaruhi oleh konsekuensi yang diterima, baik yang berasal dari dalam maupun luar individu. Untuk meningkatkan dan memelihara motivasi peserta didik, dapat menggunakan pemberian penguatan (*reinforcement*) berupa pujian, pemberian kesempatan, dan lain sebagainya.

B. Hasil Belajar Fisika

1. Pengertian Hasil Belajar

Hasil belajar adalah kemampuan yang diperoleh anak setelah melalui kegiatan belajar. Belajar itu sendiri merupakan proses dari seseorang yang berusaha untuk memperoleh suatu bentuk perubahan tingkah laku yang relatif menetap. Dalam kegiatan pembelajaran atau kegiatan instruksional, biasanya guru menetapkan tujuan belajar. Siswa yang berhasil dalam belajar adalah yang berhasil mencapai tujuan-tujuan pembelajaran atau tujuan instruksional (Asep, dkk., 2008: 14). Menurut Suprijono (2009: 12), hasil belajar adalah pola-pola perbuatan, nilai-nilai, pengertian-pengertian, sikap-sikap, apresiasi dan keterampilan. Sedangkan menurut Anni (2006: 5), hasil belajar merupakan perubahan perilaku yang diperoleh pembelajar setelah mengalami aktivitas belajar. Selanjutnya Dimiyati (2006: 3) menyatakan bahwa hasil belajar merupakan hasil dari suatu interaksi tindak belajar dan tindak mengajar.

Berdasarkan hal tersebut di atas, hasil belajar siswa dapat dirumuskan sebagai berikut:

- a. Hasil belajar siswa adalah hasil yang dicapai siswa setelah mengalami aktifitas belajar.
- b. Hasil belajar siswa tersebut terutama dinilai dari aspek kognitifnya karena bersangkutan dengan kemampuan siswa dalam pengetahuan atau ingatan, pemahaman, aplikasi, analisa, sintesa dan evaluasi.
- c. Hasil belajar siswa akan dibuktikan dan ditunjukkan melalui nilai atau angka. Nilai tersebut diperoleh dari hasil evaluasi yang dilakukan oleh guru terhadap tugas siswa dan ulangan-ulangan atau ujian yang ditempuh.

2. Macam-macam Hasil Belajar

Menurut Bloom yang dikutip oleh Nana Sudjana yang ditulis dalam buku yang berjudul *Penilaian Hasil Proses Belajar Mengajar* (2009: 22), hasil belajar dibagi menjadi tiga, yakni:

- a. Ranah kognitif, berkaitan dengan hasil belajar intelektual yang terdiri dari enam aspek yakni pengetahuan atau ingatan, pemahaman, aplikasi, analisis, sintesis dan evaluasi.
- b. Ranah afektif, berkenaan dengan sikap yang terdiri dari lima aspek yakni penerimaan, jawaban atau reaksi, penilaian, organisasi dan internalisasi.
- c. Ranah psikomotoris, berkenaan dengan hasil belajar keterampilan dan kemampuan bertindak. Ada enam aspek ranah psikomotis, yakni gerakan refleks, keterampilan gerak dasar, kemampuan perceptual, keharmonisan dan ketepatan, gerakan keterampilan kompleks dan gerakan ekspresif dan interpretatif.

Ketiga ranah tersebut menjadi objek penilaian hasil belajar. Diantara ketiga ranah itu, ranah kognitiflah yang paling banyak dinilai oleh para guru di sekolah

karena berkaitan dengan kemampuan para siswa dalam menguasai isi bahan pengajaran (Sudjana, 2009: 22-23).

3. Aspek-aspek yang Mempengaruhi Hasil Belajar

Faktor-faktor yang mempengaruhi hasil belajar Menurut Munadi dalam Rusman (2012: 124) antara lain meliputi faktor internal dan faktor eksternal:

a. Faktor Internal

- 1) Faktor Fisiologis. Secara umum kondisi fisiologis, seperti kesehatan yang prima, tidak dalam keadaan lelah dan capek, tidak dalam keadaan cacat jasmani dan sebagainya. Hal tersebut dapat mempengaruhi peserta didik dalam menerima materi pelajaran.
- 2) Faktor Psikologis. Setiap individu dalam hal ini peserta didik pada dasarnya memiliki kondisi psikologis yang berbeda-beda, tentunya hal ini turut mempengaruhi hasil belajarnya. Beberapa faktor psikologis meliputi intelegensi (IQ), perhatian, minat, bakat, motif, motivasi, kognitif dan daya nalar peserta didik.

b. Faktor Eksternal

- 1) Faktor Lingkungan. Faktor lingkungan dapat mempengaruhi hasil belajar. Faktor lingkungan ini meliputi lingkungan fisik dan lingkungan sosial. Lingkungan alam misalnya suhu, kelembaban dan lain-lain. Belajar pada tengah hari di ruangan yang kurang akan sirkulasi udara akan sangat berpengaruh dan akan sangat berbeda pada pembelajaran pada pagi hari yang kondisinya masih segar dan dengan ruangan yang cukup untuk bernafas lega.
- 2) Faktor Instrumental. Faktor-faktor instrumental adalah faktor yang keberadaan dan penggunaannya dirancang sesuai dengan hasil belajar yang

diharapkan. Faktor-faktor ini diharapkan dapat berfungsi sebagai sarana untuk tercapainya tujuan-tujuan belajar yang direncanakan. Faktor-faktor instrumental ini berupa kurikulum, sarana dan guru .

C. Metode Pemberian Reward

1. Pengertian *Reward*

Menurut Indrakusuma (1973: 159) bahwa metode pemberian *reward* merupakan metode yang diterapkan oleh guru yang mencakup segala sesuatu yang diberikan guru berupa penghormatan yang menyenangkan bagi siswa atas dasar hasil baik yang telah dicapai dalam proses pendidikan. Tujuannya memberikan motivasi kepada siswa agar dapat melakukan hal yang terpuji dan berusaha untuk meningkatkan prestasi.

Metode pemberian *reward* (pujian) merupakan upaya yang dilakukan oleh guru dalam meningkatkan minat dan motivasi belajar siswa. Pemilihan Metode Pemberian *reward* (pujian) ini digunakan dengan tujuan menanamkan minat dan motivasi belajar siswa. Dengan metode pemberian *reward* (pujian), maka siswa akan termotivasi untuk senang belajar dan memberikan perhatian siswa untuk belajar serta mendorong aktivitas siswa sehingga belajarnya lebih terarah. Sedangkan, pemberian *reward* (pujian) sebagai salah satu bentuk penguatan (*reinforcement*) dalam proses belajar mengajar merupakan hal yang sangat diperlukan, sehingga dengan penguatan tersebut diharapkan siswa akan terus berbuat yang lebih baik (Direktorat Tenaga Kependidikan Dirjen Peningkatan Mutu Pendidikan dan Tenaga Kependidikan Departemen Pendidikan. 2008: 3).

Reward menurut bahasa Inggris berarti penghargaan atau hadiah (John dan Shadily. 1996: 485). Dalam *Oxford Learning's Dictionary* (2011: 379), *reward* diartikan sebagai “*Give something to somebody because they have done something good, worked hard, etc*”. Secara garis besar berarti memberikan sesuatu kepada seseorang karena dia telah melakukan hal baik, bekerja keras, dan lain sebagainya.

Reward dalam istilah psikologi adalah objek, stimulus/ hasil yang dirasakan sebagai hal yang menyenangkan dan mungkin memperkuat (Djiwandono, 2008: 467). Islam juga mengenal istilah *reward* berupa pahala yang merupakan bentuk penghargaan yang diberikan oleh Allah SWT kepada setiap hamba yang telah mengerjakan perintah-Nya. Hal tersebut dijelaskan dalam surat Al-Kahfi ayat 30 yang artinya:

“Sesungguhnya mereka yang beriman dan beramal saleh, tentulah Kami tidak akan menyia-nyiakan pahala orang-orang yang mengerjakan amalan(nya) dengan yang baik”.

(Departemen Agama RI. 2005: 298).

Reward atau ganjaran merupakan salah satu alat pendidikan. Jadi, dengan sendirinya maksud ganjaran itu ialah sebagai alat untuk mendidik siswa agar dapat merasa senang karena perbuatan atau pekerjaannya mendapat penghargaan. Selanjutnya pendidik bermaksud.

Reinforcement dalam kamus *Oxford Learning's Dictionary* (2011: 371) adalah “*Act of making something stronger*”. Secara garis besar berarti upaya untuk menjadikan sesuatu lebih kuat. *Reinforcer* dalam istilah psikologi adalah suatu konsekuensi yang menambah perilaku (Djiwandono, 2008: 467). Penguatan dalam istilah pendidikan menurut Sardiman (2007: 92) adalah “Perilaku guru dalam

merespons secara positif suatu perilaku tertentu siswa yang memungkinkan perilaku tersebut timbul kembali”.

Pujian melalui kata-kata atau memberikan respon positif terhadap perilaku yang telah ditunjukkan oleh seseorang disebut dengan “penguatan”. Dengan demikian yang dimaksud dengan penguatan (*reinforcement*) pada dasarnya adalah “suatu respon yang diberikan terhadap perilaku atau perbuatan baik, yang dapat memacu terulangnya perbuatan baik tersebut”. Dalam pengertian yang lain dikemukakan oleh Wina Sanjaya, bahwa keterampilan dasar penguatan (*reinforcement*) adalah ”Segala bentuk respon yang merupakan bagian dari modifikasi tingkah laku guru terhadap tingkah laku siswa, yang bertujuan untuk memberikan informasi atau umpan balik atas perbuatan atau respon siswa” (Dadang, 2012: 307).

Berdasarkan penjelasan mengenai *reward and reinforcement* diatas dapat dilihat bahwa keduanya memiliki tujuan yang sama yakni untuk menunjang perilaku siswa yang positif. *Reward* maupun *reinforcement* merupakan alat motivasi yang penting dalam pengajaran yang efektif. Peranan motivasi baik intrinsik maupun ekstrinsik sangat diperlukan Dengan motivasi, pelajar dapat mengembangkan aktivitas dan inisiatif, dapat mengarahkan dan memelihara ketekunan dalam melakukan kegiatan belajar”.

2. Tujuan dan Manfaat *Reward*

Adapun beberapa tujuan dan manfaat konkrit yang akan dirasakan oleh siswa melalui penerapan keterampilan penguatan menurut Dadang (2012: 309), antara lain yaitu:

- a. Meningkatkan perhatian siswa;
- b. Membangkitkan dan memelihara motivasi belajar siswa;

- c. Memudahkan siswa belajar;
- d. Menumbuhkan rasa percaya diri pada siswa;
- e. Memelihara iklim kelas yang kondusif.

3. Bentuk atau Jenis *Reward*

Menurut Dadang (2012: 311), jenis-jenis atau bentuk penguatan adalah sebagai berikut:

a. Penguatan verbal

Penguatan verbal merupakan respon yang diberikan oleh guru terhadap perilaku atau respon belajar siswa yang disampaikan melalui bentuk kata-kata/lisan atau kalimat ucapan (verbal). Penguatan melalui ucapan lisan (verbal) secara teknis lebih mudah dan bisa segera dilaksanakan untuk merespon melalui ucapan terhadap setiap respon siswa. Misalnya penguatan verbal dalam bentuk a) kalimat seperti: kata bagus, baik, luar biasa, ya, betul, tepat, atau kata-kata lain yang sejenis, b) penguatan verbal dalam bentuk kalimat seperti: pekerjaanmu rapi sekali, cara anda menyampaikan argumentasi sudah tepat, berpikir anda sudah sistematis, makin lama belajar anda nampak lebih disiplin, kelihatannya anda hadir selalu tepat waktu, atau bentuk-bentuk pujian lain yang sesuai dengan perilaku yang ditunjukkan oleh siswa.

b. Penguatan Non-Verbal

Penguatan non verbal sebaliknya dari penguatan verbal, yaitu respon terhadap perilaku belajar (respon) siswa yang dilakukan tidak dengan kata-kata atau ucapan lisan (verbal), melainkan dengan perbuatan atau isyarat-isyarat tertentu yang menunjukkan adanya pertautan dengan perbuatan belajar siswa.

Adapun jenis-jenis respon (penguatan) yang digolongkan kedalam penguatan non-verbal menurut Dadang (2012: 312) antara lain sebagai berikut:

1) Mimik dan gerakan badan

Mimik muka dan gerakan badan tertentu yang dilakukan oleh guru seperti: mengekspresikan wajah ceria, senyuman, anggukan kepala, mengacungkan ibu jari, tepukan tangan, dan gerakan-gerakan badan lainnya sebagai tanda kepuasan guru terhadap respon siswa.

2) Gerak mendekati

Gerak mendekati dilakukan guru dengan cara menghampiri siswa, berdiri disamping siswa atau bahkan duduk bersama-sama dengan siswa. Pada saat guru mendekati, siswa merasa diperhatikan sehingga siswa akan merasa senang dan aman. Kegiatan mendekati sebagai salah satu bentuk penguatan non-verbal, dalam pelaksanaannya bisa dikombinasikan dengan bentuk penguatan verbal. Misalnya sambil mendekati siswa, guru menyampaikan pujian secara lisan, “bagus, teruskan pekerjaannmu” dan lain sebagainya.

3) Sentuhan

Penguatan dalam bentuk sentuhan yaitu dilakukan dengan adanya kontak fisik antara guru dengan siswa (*gesturing*). Misalnya berjabat tangan, menepuk, mengelus anggota-anggota badan tertentu yang dianggap tepat, dan bentuk lain yang sejenis. Agar sentuhan yang dilakukan berfungsi efektif sesuai dengan tujuan penguatan, maka dalam pelaksanaannya harus mempertimbangkan berbagai unsur, seperti kultur, etika, moral, dan kondisi siswa itu sendiri.

4) Kegiatan yang menyenangkan

Untuk meningkatkan perhatian dan motivasi belajar siswa, guru dapat melakukan penguatan dengan cara memberi kesempatan kepada siswa untuk mengekspresikan kemampuannya sesuai dengan minat, bakat dan kemampuannya.

Misalnya bagi siswa yang telah menyelesaikan tugas lebih dulu, guru memberi kesempatan kepada siswa tersebut untuk membimbing temannya yang belum selesai; siswa yang memiliki kelebihan dalam bidang seni diberi kesempatan untuk memimpin paduan suara; siswa yang memiliki kegemaran dalam berorganisasi diberi kesempatan untuk memimpin salah satu kegiatan tertentu., dan lain sebagainya.

5) Pemberian simbol atau benda

Simbol adalah tanda-tanda yang diberikan atau dilakukan guru terkait dengan perilaku belajar siswa. Misalnya memberi tanda cheklis (V), paraf, komentar tertulis, tanda bintang, dan simbol-simbol lainnya yang menunjukkan bentuk penghargaan. Bentuk lain seperti pemberian benda dapat dibenarkan selama benda yang diberikan itu bersifat mendidik.

6) Penguatan tak penuh

Penguatan tak penuh yaitu respon atas sebagian perilaku belajar siswa yang belum tuntas. Misalnya apabila pekerjaan siswa belum semuanya benar, atau baru sebagian yang selesai, maka guru mengatakan “jawaban anda sudah benar, tinggal alasannya coba dilengkapi lagi”. Melalui penguatan seperti itu, siswa menyadari bahwa belum sepenuhnya jawaban yang disampaikannya selesai, dan masih harus berpikir untuk memberikan alasan yang lebih tepat.

4. Prinsip Penggunaan *Reward* dalam Hal Penguatan

Menurut Dadang (2012: 314), beberapa prinsip yang harus diperhatikan dalam penggunaan *reward* adalah sebagai berikut:

a. Kehangatan dan keantusiasan

Setiap pemberian penguatan baik penguatan verbal maupun non-verbal harus disertai ketulusan dan keikhlasan semata-mata menghargai perbuatan siswa. Oleh

karena itu, setiap memberikan penguatan harus disertai perasaan atau mencerminkan perasaan senang dan dilakukan dengan sungguh-sungguh.

b. Kebermaknaan

Jenis dan bentuk penguatan yang diberikan harus memiliki makna bagi siswa, yaitu setiap jenis atau bentuk penguatan yang diberikan, baik melalui kata-kata, isyarat maupun bentuk penguatan lain yang sejenis, harus dipilih dan disesuaikan dengan makna yang terkandung didalamnya. Kebermaknaan ini baik dari segi akademik maupun non akademik. Kebermaknaan secara akademik yaitu melalui penguatan yang diberikan dapat mendorong siswa untuk lebih berprestasi, sedangkan makna non akademik bahwa dengan penguatan yang diberikan dapat memfasilitasi siswa untuk lebih aktif, kreatif dan inovatif dalam melakukan berbagai aktivitas yang positif untuk mengembangkan potensi yang dimilikinya.

c. Menghindari penguatan negatif

Dalam memberikan penguatan sebaiknya guru harus menghindari dari respon-respon negatif. Misalnya, kata-kata kasar dan tidak mendidik, celaan, hinaan, isyarat yang menyudutkan siswa. Dalam setiap proses pembelajaran sering terjadi proses dan hasil belajar siswa tidak sesuai dengan apa yang diharapkan, sehingga mengakibatkan guru merasa tidak puas dengan proses dan hasil yang ditunjukkan siswa. Kemudian secara spontan muncul keinginan untuk membentak, mengeluarkan kata-kata menyindir dan penguatan negatif lainnya. Mungkin maksudnya baik, yaitu untuk lebih meningkatkan proses dan hasil pembelajaran secara lebih berkualitas. Akan tetapi, dengan mengeluarkan kata-kata atau isyarat (penguatan negatif) harus dihindari.

D. Konsep Siswa *Underachiever*

1. Pengertian Siswa *Underachiever*

Individu yang berprestasi kurang (*underachiever*) adalah individu yang tak bermotivasi. Mereka secara konsisten tidak menunjukkan usaha, bahkan mereka cenderung bekerja jauh dibawah potensinya. Dengan demikian, masalahnya bukanlah terletak pada kemampuan, melainkan terletak pada sikapnya. Mereka cenderung menghabiskan kesempatannya, sehingga melupakan masa depannya. Mereka biasanya menolak melalui tindakannya, bahwa apa yang mereka lakukan sekarang memiliki dampak bagi masa depannya. Mereka tidak dapat melihat atau mengijinkan atau menerima bahwa ketidakmampuannya menyelesaikan tugas dan mengabaikan tanggung jawabnya akan dapat menimbulkan kegagalan dimasa depannya (Wahab, 2005: 2-3).

Moh. Surya dalam Sulistiana (2009: 26) mengidentikkan istilah *underachiever* dengan istilah siswa berprestasi kurang. Untuk memperoleh pengertian yang lebih jelas tentang siswa berprestasi kurang tersebut Moh. Surya dalam Sulistiana (2009: 26) mengemukakan bahwa siswa yang tergolong berprestasi kurang adalah yang memiliki potensi tergolong tinggi (normal), tetapi prestasi belajarnya tergolong rendah atau dibawah dari seharusnya dapat dicapai. Jadi prestasinya masih kurang dari yang diharapkan dapat tercapai sesuai dengan potensinya. Selanjutnya menurut Suryani (2010: 36) bahwa anak berkesulitan belajar memiliki potensi kecerdasan/inteligensi normal, bahkan beberapa diantaranya diatas rata-rata. Namun demikian, pada kenyataannya mereka memiliki prestasi akademik yang rendah. Dengan demikian, mereka memiliki kesenjangan yang nyata antara potensi dan

prestasi yang ditampilkannya. Reis and Mc.Coach dalam Pagnani (2012: 6) juga mengemukakan pendapatnya terkait *underachiever* bahwa:

“Underachievers are students who exhibit a severe discrepancy between expected achievement (as measured by standardized tests, assessments, etc.) and actual achievement (as measured by grades and teacher evaluations)”.

Berdasarkan pendapat para ahli tersebut, maka kita dapat menyimpulkan bahwa siswa *underachiever* adalah anak berbakat yang menampilkan prestasi akademiknya lebih rendah secara berarti daripada potensi akademiknya, sehingga membutuhkan bantuan dan fasilitasi yang sesuai untuk dapat mengoptimalkan perkembangan potensinya.

2. Karakteristik Siswa *Underachiever*

Rimm dan Whitmore dalam Munandar (2002: 338) mengungkapkan karakteristik siswa *underachiever* adalah sebagai berikut:

- a. Karakteristik primer: rasa harga diri yang rendah, karakteristik yang paling sering ditemukan secara konsisten pada siswa *underachiever* adalah rasa harga diri yang rendah. Mereka tidak percaya dengan kemampuan yang dimiliki dan merasa tidak mampu melakukan apa yang menjadi harapan orang tua dan guru terhadap mereka.
- b. Karakteristik sekunder: perilaku menghindar. Rasa harga diri yang rendah mengakibatkan perilaku menghindar yang non-produktif, baik di sekolah maupun di rumah. Misalnya, siswa *underachiever* menghindari upaya berprestasi dengan menyatakan bahwa belajar adalah suatu kegiatan yang tidak ada gunanya. Dengan perilaku menghindar mereka melindungi diri dari pengakuan bahwa mereka tidak mampu. Perilaku yang muncul dalam perilaku menghindar tersebut

diantaranya adalah menyalahkan sekolah untuk menghindari tanggung jawab mereka untuk berprestasi.

- c. Karakteristik tersier. Karena siswa *underachiever* menghindari usaha dan prestasi untuk melindungi rasa harga diri mereka yang rentan, maka timbul karakteristik tersier berupa kebiasaan buruk yang diperlihatkan di sekolah.

Whitmore dalam Munandar (2004: 242-243) meringkas karakteristik yang paling penting dalam suatu daftar yang dapat digunakan untuk mengidentifikasi mereka. Jika siswa menunjukkan lebih dari sepuluh ciri-ciri dalam daftar, kemungkinan besar ia termasuk anak berbakat berprestasi kurang. Diantara karakteristik tersebut yaitu:

- a. nilai rendah pada tes prestasi
- b. mencapai nilai rata-rata atau dibawah rata-rata kelas dalam keterampilan dasar: membaca, menulis, berhitung
- c. pekerjaan setiap hari tidak lengkap atau buruk
- d. memahami dan mengingat konsep-konsep dengan baik jika berminat
- e. kesenjangan antara tingkat kualitatif pekerjaan lisan dan tulisan (secara lisan lebih baik)
- f. pengetahuan faktualnya sangat luas
- g. daya imajinasi kuat
- h. selalu tidak puas dengan pekerjaannya, juga seni
- i. kecenderungan keperfeksionisme dan mengkritik diri sendiri menghindari kegiatan baru seperti untuk menghindari kinerja yang tidak sempurna
- j. menunjukkan prakarsa dalam mengerjakan proyek di rumah yang dipilih sendiri

- k. mempunyai minat luas dan mungkin keahlian khusus dalam suatu bidang penelitian dan riset
- l. rasa harga diri rendah nyata dalam kecenderungan untuk menarik diri atau menjadi agresif di dalam kelas,
- m. tidak berfungsi konstruktif di dalam kelompok
- n. menunjukkan kepekaan dalam persepsi terhadap diri sendiri, orang lain, dan terhadap hidup pada umumnya
- o. menetapkan tujuan yang tidak realistis untuk diri sendiri, terlalu tinggi atau terlalu rendah
- p. tidak menyukai pekerjaan praktis atau hafalan
- q. tidak mampu memusatkan perhatian dan berkonsentrasi pada tugas-tugas
- r. mempunyai sikap acuh dan negatif terhadap sekolah
- s. menolak upaya guru untuk memotivasi atau mendisiplinkan perilaku di dalam kelas
- t. mengalami kesulitan dalam hubungan dengan teman sebaya, kurang dapat mempertahankan persahabatan.

3. Jenis-jenis Siswa *Underachiever*

Menurut Shaw dalam Miller yang dikutip oleh Kusyairy (2014: 186) bahwa ada tiga macam atau jenis siswa berprestasi kurang (*underachiever*), yakni:

- a. *Chronic underachiever* ialah peserta didik berprestasi dibawah kemampuannya yang kronis untuk jangka waktu yang relatif lama dari periode ke periode berikutnya. Jenis ini sulit diketahui sebab latar belakangnya, sehingga sulit pula untuk mengatasinya.

- b. *Situational underachiever* ialah peserta didik berprestasi dibawah kemampuannya yang bersifat situasional, hanya sesaat saja, karena lebih cepat diketahui gejala dan penyebabnya, sehingga lebih cepat diatasi.
- c. *Hidden underachiever* ialah peserta didik berprestasi dibawah kemampuannya yang tersembunyi dan gejalanya tidak Nampak secara jelas. Jenis ini terdiri atas dua kategori:
- 1) Peserta didik berprestasi kurang yang tidak hanya rendah dalam prestasinya, tetapi juga rendah dalam kemampuan intelektualnya,
 - 2) Peserta didik berprestasi kurang yang berasal dari siswa yang memiliki kemampuan intelektual tinggi, namun prestasi belajarnya rendah.

4. Faktor Penyebab Siswa *Underachiever*

Ryan dalam Chukwu-Etu (2009: 94) mengungkapkan bahwa:

“Two important reasons for students’ underachievement in any academic area can be identified: (1) their inadequate understanding of how to select, adapt, and monitor strategies for learning; and (2) their insufficient motivation to apply actively the understanding they have”.

Selanjutnya, faktor-faktor yang menyebabkan siswa *underachiever* tersebut dikelompokkan menjadi dua, yaitu:

a. Faktor Internal

Faktor internal adalah faktor yang terdapat di dalam diri siswa itu sendiri. Menurut W.H. Burton dalam Syamsu Yusuf, dkk. (2005: 223), faktor internal yang mengakibatkan kesulitan belajar adalah sebagai berikut:

- 1) ketidakseimbangan mental atau gangguan fungsi mental: (a) kurangnya kemampuan mental yang bersifat potensial (kecerdasan); (b) kurangnya kemampuan mental, seperti kurang perhatian, adanya kelainan, lemah dalam berusaha, menunjukkan kegiatan yang berlawanan, kurangnya sinergi untuk

bekerja atau belajar karena kekurangan makanan yang bergizi, kurangnya penguasaan terhadap kebiasaan belajar dan hal-hal *fundamental*; dan (c) kesiapan diri yang kurang matang.

- 2) gangguan fisik: (a) kurang berfungsinya organ-organ perasaan, alat-alat bicara; dan (b) gangguan kesehatan (sakit-sakitan).
- 3) gangguan emosi: (a) merasa tidak aman, (b) kurang bisa menyesuaikan diri, baik dengan orang, situasi, maupun kebutuhan; (c) adanya perasaan yang kompleks (tidak karuan), perasaan takut yang berlebihan (*phobi*), perasaan ingin melarikan diri dari masalah yang dialami; dan (d) ketidakmatangan emosi.

b. Faktor Eksternal

Menurut Syah (2004: 132), faktor eksternal adalah faktor yang terdapat diluar diri siswa meliputi semua situasi dan kondisi lingkungan sekitar yang tidak mendukung aktivitas belajar siswa. Faktor-faktor eksternal ini menurut dibagi menjadi tiga, yaitu:

1) Lingkungan Keluarga

Keluarga merupakan pusat pendidikan yang utama dan pertama, tetapi juga sebagai faktor penyebab kesulitan belajar. Pada umumnya, penyebab terjadinya gangguan *underachiever* pada anak adalah:

- a) Perilaku orang tua yang tidak disukai anak.
- b) Orangtua menuntut terlalu tinggi atau *perfectionis*.
- c) Orangtua kurang perhatian.
- d) Orangtua bersikap terlalu *permisif* (serba membolehkan).
- e) Konflik keluarga yang serius.
- f) Orangtua terlalu melindungi (*Overprotective*).

Jika latar belakang keluarga anak berbakat berprestasi kurang dibandingkan dengan keluarga anak berbakat berprestasi, akan nyata beberapa karakteristik ini sulit diubah, seperti keluarga dengan moral rendah, atau keluarga yang terpecah, misalnya karena perceraian atau kematian. Tetapi beberapa dapat diubah dengan mudah oleh orang tua yang peuli dan memahami dinamika *underachiever*, seperti perlindungan yang berlebih oleh orang tua, sikap otoriter, sikap membiarkan atau membolehkan secara berlebih, dan ketidakajengan sikap kedua orang tua.

Bagi guru akan membantu jika memahami pola “keluarga bermasalah”, karena dengan demikian guru dapat berkomunikasi lebih efektif dengan orang tua. Juga sering terjadi bahwa anak memanipulasi pola keluarga, dan memanipulasi ini diteruskan didalam kelas. Dengan memahami pola keluarga anak berprestasi kurang, guru dapat menghindari manipulasi siswa.

2) Lingkungan Sekolah

Menurut Munandar (2004: 246-247) beberapa kondisi pribadi dan sekolah dapat menimbulkan masalah bagi anak berbakat yang merupakan awal dari pola perilaku berprestasi di bawah taraf kemampuan. Di antaranya yaitu:

a) Iklim sekolah

Whitmore menggambarkan lingkungan kelas yang menyebabkan terjadinya *underachiever*, yaitu kurang menghargai anak sebagai individu, iklim yang sangat kompetitif, penekanan pada evaluasi eksternal, kekakuan, perhatian yang berlebih terhadap kesalahan dan kegagalan, dan kurikulum yang tidak menunjang keberkatan.

(1) Kelas yang tidak fleksibel

Anak berbakat intelektual belajar lebih cepat dan lebih mudah memadukan informasi. Anak berbakat kreatif mempunyai cara berpikiran yang berbeda dan sering

mengajukan pertanyaan. Guru yang kaku berpegangan secara ketat pada jadwal yang telah disusun dan tidak memberi kesempatan kepada mereka yang berbeda dalam kecepatan dan gaya belajar. Anak berbakat mengamati bahwa jika menyelesaikan tugas dengan cepat akan diberikan tugas-tugas lain yang tidak menantang tetapi sekedar untuk menyibukkan anak. Anak menjadi bosan dan menganggap tugas tambahan sebagai hukuman untuk bekerja cepat. Agar tidak diberi tugas-tugas lain ia bekerja lebih lambat sehingga selesai bersama dengan anak-anak lain.

Namun, karena pikirannya tetap aktif, ia mencari kesibukan lain, seperti diam-diam membaca buku lain yang menarik, melamun, atau mengganggu tata tertib kelas. Ia kurang memperhatikan tugas-tugas belajar reguler, yang baginya membosankan, sehingga prestasinya menurun.

(2) Kelas yang kompetitif

Pengumuman nilai-nilai siswa, perbandingan hasil tes siswa dan ranking siswa secara terus-menerus sangat mendorong persaingan di dalam kelas. Anak yang berprestasi baik dan selalu mendapat peringkat tinggi mungkin saja menjadi lebih bermotivasi untuk prestasi dalam lingkungan kelas yang kompetitif ini. Namun, terlalu banyak penekanan pada ganjaran ekstrinsik dapat mengurangi motivasi intrinsik untuk belajar dan berkreasi.

Siswa yang berprestasi kurang paling merasakan dampak dari persaingan yang ketat ini. Setiap hari mereka mengalami bahwa mereka tidak dapat memenuhi standar keunggulan di dalam kelas. Guru hanya menghargai prestasi dan karena anak-anak ini tidak percaya bahwa mereka mampu memperoleh penghargaan guru, maka mereka mencari cara-cara lain di dalam kelas untuk mendapat penghargaan atau bersikap *defensif* untuk mempertahankan diri.

b) Harapan negatif

Harapan guru mempunyai dampak terhadap konsep diri dan prestasi sekolah siswa. Masalahnya ialah bahwa bagi anak, guru dan keberhasilan di sekolah merupakan sumber umpan balik utama mengenai kemampuan, kompetensi, dan makna seseorang. Jika guru mempunyai harapan rendah atau negatif terhadap seorang siswa, biasanya anak itu akan berprestasi kurang, termasuk anak berbakat.

c) Kurikulum yang tidak menantang

Anak berbakat dengan kebutuhan intelektual dan kreatif amat rentan terhadap kurikulum yang tidak menantang dan dapat belajar melampaui tingkatan dari kebanyakan siswa di dalam kelas. Jika kurikulum kurang memberi tantangan, maka siswa berbakat akan mencari rangsangan di luar kurikulum. Tidak jarang siswa berbakat yang berprestasi kurang di sekolah dapat mencapai keunggulan dalam kegiatan yang tidak berhubungan dengan sekolah.

2) Lingkungan Masyarakat.

Selain lingkungan keluarga dan sekolah, anak sebenarnya tidak lepas dari lingkungan masyarakat pada umumnya. Dalam masyarakat anak didik dirumah, maka jelas akan manfaatnya bagi anak didik. Sebaliknya jika lingkungan masyarakat terdiri dari hal-hal yang kurang menguntungkan, maka besar kemungkinan akan memberikan dampak pengaruh negatif kepada anak didik yang dapat menghambat keberhasilan belajarnya (Baharuddin, 2007: 110). Bila disekitar tempat tinggal keadaan masyarakatnya terdiri dari orang-orang yang berpendidikan, terutama anak-anaknya rata-rata bersekolah tinggi dan moralnya baik, hal ini akan mendorong anak lebih giat belajar.

Tetapi sebaliknya, apabila tinggal di lingkungan banyak anak-anak yang nakal, tidak berseklah dan pengangguran, hal ini akan mengurangi semangat belajar atau dapat dikatakan tidak menunjang sehingga motivasi belajar berkurang. Mereka biasanya senang mempertanyakan, mendiskusikan, mengkritik, Hubungan lingkungan dan individu, dalam ini sangat mempengaruhi proses belajarnya, baik itu baik secara langsung maupun tidak langsung (Baharuddin, 2007: 71).

E. Pembelajaran Fisika

Kegiatan pembelajaran khususnya fisika dirancang untuk memberikan pengalaman belajar yang melibatkan proses mental dan fisik melalui interaksi antar peserta didik, peserta didik dengan guru, lingkungan, dan sumber belajar lainnya dalam rangka pencapaian kompetensi dasar. Pengalaman belajar tersebut dapat terwujud melalui penggunaan pendekatan pembelajaran yang bervariasi dan berpusat pada siswa (Arianto, 2009: 54).

Peran guru dalam setiap tugas pembelajaran dituntut agar mampu tampil secara baik di depan para siswa. Kemampuan guru dalam membina hubungan ini adalah mengintegrasikan antara penguasaan materi, metode, teori, praktek pembelajaran, kemampuan berempati dalam berkomunikasi. Berkaitan dengan penguasaan materi pembelajaran ini tentulah bukan penguasaan materi semata-mata namun juga penguasaan paradigma pengembangan materi, berfikir dan upaya struktiasi materi sampai menemukan konsep esensial dan konsep pendukungnya (Suparwoto, 2004: 16).

Tujuan mengajar dan belajar merupakan dua hal yang simultan, sehingga peran guru mengajar dan siswa belajar merupakan fokus perhatian dalam setiap

pembelajaran. Memilih metode, strategi dan pendekatan pembelajaran merupakan bagian yang memerlukan penghayatan yang benar tentang tugas dan kewajiban guru. Komitmen dan penguasaan wawasan yang luas dipihak guru merupakan wahana yang baik dalam upaya membantu siswa belajar bermakna. Pemanfaatan media pembelajaran dalam mengembangkan interaksi antar guru dengan siswa dapat membantu memudahkan tugas guru dalam mendidik, mengajar dan melatih (Suparwoto, 2004: 13).

Belajar fisika bertujuan untuk mengerti gejala dan peristiwa alam fisis dengan hukum alamnya yang teratur. Untuk mengerti alam, sebaiknya anak sendiri langsung mengamati dan berinteraksi dengan alam. Belajar fisika yang ideal ditingkat SD. SMA adalah bukan terutama membaca buku teks, tetapi berinteraksi langsung dengan alam yang mau dimengerti (Suparno, 2007: 49).

F. Kajian Pustaka

Berdasarkan pengamatan kepustakaan yang penulis lakukan, ada beberapa karya yang relevan yang dapat penulis gunakan sebagai acuan dalam penelitian skripsi ini, yaitu:

Penelitian terdahulu yang telah dilakukan oleh Vivin Elvianis Rizqiyah pada tahun 2008 dengan judul ***“Upaya Guru Bimbingan Konseling dalam Mengatasi Siswa Underachiever di SMA Islam Al-Ma’arif Singosari Malang”*** menyimpulkan bahwa penyebab siswa *underachiever* di SMA Islam Al-ma’arif Singosari ada 2 faktor yaitu: (1) Faktor lingkungan: Lingkungan Keluarga, Lingkungan Sekolah, Lingkungan Masyarakat. (2) Faktor diri sendiri.

Upaya guru bimbingan dan konseling dalam mengatasi siswa *underachiever* melalui beberapa langkah, yaitu: (1) Mengenali siswa yang mengalami kesulitan belajar: mencari data-data siswa dari absensi, prestasi belajar, catatan dari wali kelas, (2) Memahami sifat dan jenis kesulitan belajarnya: guru bimbingan dan konseling memanggil siswa tersebut secara pribadi ke ruang BK, dalam hal ini guru bimbingan dan konseling tidak menanyakan langsung kepada siswa tentang permasalahan yang dialaminya, hanya mengajaknya bicara. (3) Menetapkan Latar Belakang Kesulitan Belajar: Dari hasil pembicaraan dengan siswa, guru bimbingan dan konseling dapat mengetahui apa penyebab siswa tersebut menjadi *underachiever*, sehingga guru bimbingan dan konseling bisa menetapkan bidang kecapakan tertentu yang dianggap bermasalah dan memerlukan perbaikan, (4) Menetapkan Usaha-usaha Bantuan: menganalisis hasil diagnosis, mengidentifikasi dan menentukan bidang kecapakan tertentu yang memerlukan perbaikan, menyusun program perbaikan, (5) Pelaksanaan Bantuan: guru bimbingan dan konseling di SMA Islam Al- ma'arif Singosari melakukan pendekatan dengan siswa tersebut dengan menyesuaikan faktor penyebabnya, baik itu dari faktor lingkungan ataupun faktor diri sendiri. (6) Tindak Lanjut: menindak lanjuti siswa yang masih berprestasi rendah meskipun sudah diberikan bimbingan dan pengarahan oleh guru bimbingan dan konseling, dalam hal ini guru bimbingan dan konseling. Memberikan surat pernyataan kepada siswa, Panggilan orang tua, Pengalihan siswa yang bermasalah kepada Tatib, akan tetapi guru bimbingan dan konseling terus melakukan koordinasi dengan tatib untuk mengetahui perkembangan siswa tersebut.

Penelitian terdahulu yang juga telah dilakukan oleh Syufianti Arfalah dengan judul ***“Studi Kasus Siswa Underachiver di SMP Negeri 1 Kota Bumi Lampung***

Utara” menyimpulkan bahwa HT yang merupakan subjek penelitian beliau mengalami *underachiever* dengan karakteristik antara lain rendahnya *self-esteem* (rendahnya konsep diri) dan juga rendahnya konsep diri akademik yang dimanifestasikan HT menjadi pendiam dan hasil belajar maupun prestasinya rendah. Perilaku lainnya HT menghindari remedi dan tidak mengerjakan tugas-tugas sekolah yang lebih dikenal dengan istilah *academic avoidance behavior* atau perilaku menghindari bidang akademik, lebih tertarik pada kegiatan diluar kegiatan sekolah, bergantung pada orang lain dalam mengerjakan tugas-tugasnya dan mudah terkena pengaruh buruk dari orang lain.

Adapun faktor yang menyebabkan HT mengalami *underachiever* yaitu faktor yang berkaitan dengan strategi dalam belajar yang mencakup aktivitas belajar yang kurang dan tidak adanya pengawasan belajar dari orangtua. Faktor yang berkaitan dengan kondisi psikologis yaitu faktor emosi yang ditandai dengan rendahnya harapan atau target, *self-esteem* yang rendah dan takut mengalami kegagalan. HT juga rendah dalam hal *self esteem* akademik. Faktor motivasi yang rendah. Faktor yang berhubungan dengan kondisi psikososial antara lain kondisi keluarga, dalam hal ini orang tua yang terlalu meremehkan, orang tua kurang memberikan perhatian kepada HT, seringkali ayah memberikan hukuman kepada HT yang mengakibatkan hubungan HT dengan ayahnya kurang baik, dan orangtua yang sering mengkritik. Faktor psikososial lainnya yaitu pengaruh negatif dari teman.

Penelitian terdahulu terkait motivasi belajar *underachiever* juga telah dilakukan oleh Ayu Zumaroh Khasanah pada tahun 2013 dengan judul **“Meningkatkan Motivasi Belajar Siswa Underachiever melalui Layanan Bimbingan Kelompok pada Siswa SD Negeri Pekunden Semarang”**. Hasil

penelitian beliau menunjukkan bahwa motivasi belajar siswa *underachiever* dapat ditingkatkan melalui layanan bimbingan kelompok yang tepat. Hal tersebut dibuktikan dengan hasil analisis deskriptif persentase pada kondisi awal tingkat motivasi belajar siswa sebesar 48,71%, kemudian setelah diberi layanan bimbingan kelompok pada siklus I meningkat menjadi 60,71%, lalu meningkat lagi pada siklus II menjadi 79%.

Selanjutnya, penelitian terdahulu terkait siswa *underachiever* juga telah dilakukan oleh Dewi Iriani pada tahun 2012 dengan judul ***“Diagnosis Kesulitan Siswa Underachiever dalam Menyelesaikan Soal Turunan Fungsi Aljabar Kelas XI IPA SMA Islam Al-Falah Jambi”***. Adapun hasil penelitian beliau adalah siswa *underachiever* yang memiliki IQ 130-140 yang menjadi subjek penulis mendapatkan prestasi kurang atau biasa-biasa saja. Pada tes diagnostik tahap I siswa yang menjadi subjek peneliti tersebut melakukan kesalahan yang menjadi penyebab kesulitan belajar siswa yaitu siswa tidak menuliskan rumus dalam menyelesaikan soal, siswa tidak menggunakan bahasa sehari-hari kedalam bahasa matematika, siswa salah menggunakan rumus, siswa salah dalam perhitungan yang dilakukan. Siswa tidak dapat menggunakan rumus yang dipakai dan tidak dapat melakukan operasi hitung. Setelah dilaksanakan pembelajaran remedial, siswa tidak lagi lupa menuliskan rumus atau konsep dalam menyelesaikan soal, siswa juga menggunakan bahasa sehari-hari kedalam bahasa matematika, dan siswa tidak lagi salah menggunakan rumus dalam menyelesaikan soal yang diberikan yaitu materi turunan fungsi aljabar. Hal ini terlihat pada saat tes diagnostik tahap II setelah siswa diberikan pengajaran remedial. Dengan demikian, pembelajaran remedial dapat membantu siswa mengatasi kesulitan belajar matematika.

BAB III

METODOLOGI PENELITIAN

A. *Metode Penelitian*

Pada penelitian ini, peneliti menggunakan metode eksperimen dengan subjek tunggal atau *Single Subject Research* (SSR). Frankel and Wallen (1998: 258) menjelaskan bahwa:

“single-subject designs are adaptations of basic time-series design. The difference is date data collected and analyzed for only one subject at time. They are most commonly used to study the changes in behavior an individual exhibits after exposure to an interventation on treatment of some short. Developed primarily in special education where most of the usual instrumentation is inapproplate, single subject design have been used by researchers to demonstrate that down syndrom children, for example, are capable of far more complex learning than was previously believed”.

Sedangkan menurut Rosnow and Rosenthal dalam Sunanto, dkk., (2005: 54), desain subjek tunggal (*Single Subject Design*) memfokuskan pada data individu sebagai sampel penelitian. Perbandingan tidak dilakukan antar individu maupun kelompok, tetapi dibandingkan pada subjek yang sama dalam kondisi yang berbeda, dan yang dimaksud kondisi disini adalah kondisi *baseline* dan kondisi eksperimen (*Intervensi*).

1. *Baseline* adalah kondisi dimana pengukuran *target behavior* dilakukan pada keadaan natural sebelum diberikan *intervensi* apapun.
2. Kondisi eksperimen adalah kondisi dimana suatu *intervensi* telah diberikan dan *target behavior* diukur dibawah kondisi tersebut.

Selanjutnya, pada desain subjek tunggal selalu dilakukan perbandingan antara fase *baseline* dengan sekurang-kurangnya satu fase *intervensi*.

Berdasarkan pendapat tersebut dapat disimpulkan bahwa penelitian subjek tunggal merupakan penelitian eksperimen yang dilakukan terhadap subjek secara individual yang bertujuan untuk melihat perubahan perilaku. Perbandingan dilakukan pada subjek yang sama dalam kondisi yang berbeda, yakni kondisi *baseline* dimana pengukuran dilakukan secara natural sebelum *intervensi* dibandingkan dengan kondisi setelah eksperimen diberikan. Contohnya, untuk meneliti perubahan perilaku siswa yang memiliki kesulitan dalam belajar atau siswa *underachiever*.

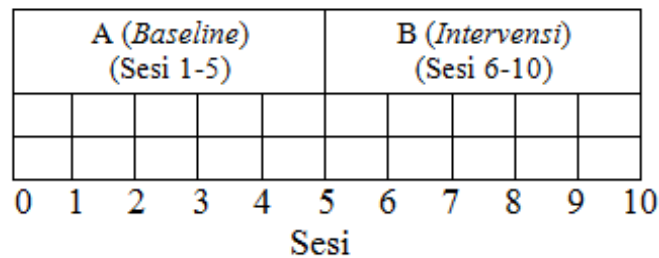
Terdapat sejumlah alasan mengapa penelitian ini menggunakan metode subjek tunggal, antara lain: 1) sesuai dengan tujuan penelitian ini adalah untuk melihat perubahan perilaku belajar, dalam hal ini peningkatan motivasi dan hasil belajar siswa *underachiever* secara individual sebagai akibat dari perlakuan atau pengaruh metode pemberian *reward*, 2) subjek yang akan diteliti adalah siswa *underachiever* yang merupakan anak yang memiliki kesulitan dalam belajar dan memerlukan pendekatan secara individual, 3) tujuan metode eksperimen subjek tunggal ini untuk menguji secara langsung pengaruh metode pemberian *reward* terhadap peningkatan motivasi dan hasil belajar siswa *underachiever* dalam pembelajaran fisika.

B. Desain Penelitian

Desain penelitian yang akan digunakan adalah Desain A-B. Desain A-B merupakan desain dasar dari penelitian eksperimen subjek tunggal. Prosedur desain ini disusun atas dasar yang disebut logika *baseline* (*baseline logic*). Dengan penjelasan yang sederhana, logika *baseline* menunjukkan suatu pengulangan pengukuran perilaku atau *target behavior* pada sekurang-kurangnya dua kondisi,

yaitu kondisi *baseline* (A) dan kondisi *intervensi* (B). (Hasselt dan Hersen dalam Sunanto, dkk., 2005: 55).

Jika terjadi perubahan *target behavior* pada fase *intervensi* setelah dibandingkan dengan *baseline*, diasumsikan bahwa perubahan tersebut karena adanya pengaruh dari variabel independen atau *intervensi*. Desain A-B tersebut memiliki 2 tahap, yaitu A (*Baseline*) dan B (*Intervensi*) yang digambarkan sebagai berikut:



Gambar 3.1: Desain Penelitian A-B

Penjelasan:

- A = *Baseline*, adalah kondisi motivasi dan hasil belajar pada subjek penelitian sebelum dilakukan *intervensi* (*pra-intervensi*)
- B = *Intervensi*, adalah kondisi motivasi dan hasil belajar pada subjek penelitian dengan menerapkan metode pemberian *reward*

C. *Target Behavior*

Target behavior merupakan tingkah laku yang diharapkan berkembang dalam suatu penelitian. *Target behavior* dalam penelitian ini meliputi motivasi dan hasil belajar siswa *underachiever* yang terdiri atas dua aspek, yaitu pemahaman konsep fisika siswa *underachiever* dan keterampilan dalam menjawab soal-soal fisika yang diberikan. Untuk dapat menghitung *target behavior* tersebut dilakukan secara kuantitatif. Yang menjadi parameter *target behavior* dalam penelitian ini adalah

mengukur atau menganalisa perkembangan motivasi dan hasil belajar fisika pada siswa *underachiever*.

Prosedur pengukuran dalam penelitian ini dilakukan melalui pengamatan pada aspek pemahaman konsep fisika siswa *underachiever* dan keterampilan dalam menjawab soal-soal fisika yang diberikan saat termotivasi untuk belajar sehingga mempengaruhi hasil belajar siswa tersebut melalui metode pemberian *reward*.

D. *Prosedur Penelitian*

Prosedur penelitian ini secara garis besar mencakup dua tahapan, yakni tahap pra-penelitian dan tahap penelitian.

1. Tahap Pra-penelitian

Pada tahap ini, peneliti melakukan studi pustaka dan studi lapangan. Studi pustaka dilakukan untuk mencari, menganalisis dan menginterpretasi teori-teori yang berkaitan erat dengan penelitian, yang mencakup teori metode pemberian *reward*, konsep motivasi belajar, konsep hasil belajar, teori siswa *underachiever*, teori psikologi anak, teori metodologi penelitian dan hasil penelitian sebelumnya.

Studi lapangan dilakukan untuk menemukan a) masalah-masalah yang berkaitan dengan motivasi belajar siswa *underachiever*, b) masalah hasil belajar siswa *underachiever*, dan c) potensi belajar siswa *underachiever* yang dapat dikembangkan, sehingga dapat dijadikan peluang penelitian. Studi lapangan tahap prapenelitian dilakukan dengan tujuan untuk mendapatkan data selengkapnya tentang siswa *underachiever* yang diproyeksikan akan menjadi subjek penelitian.

Siswa *underachiever* tersebut memiliki karakteristik, diantaranya rendahnya *self-esteem*, memperlihatkan perilaku menghindar. Mereka sering mengatakan bahwa

pelajaran di sekolah tidak relevan atau tidak penting, karena itu mereka biasanya lebih tertarik pada kegiatan selain kegiatan sekolah. Buruknya keahlian dalam tugas-tugas sekolah, kebiasaan belajar yang buruk, memiliki masalah penerimaan oleh teman sebaya, konsentrasi yang buruk dalam aktivitas sekolah, tidak bisa mengatur diri baik di rumah maupun di sekolah, mudah bosan, meninggalkan kegiatan kelas, cenderung memiliki kebiasaan studi yang buruk, kurang dalam pengerjaan tugas rumah dan meninggalkan pekerjaan sebelum selesai, sering menunjukkan nilai tes yang jelek, kurang jujur.

Fokus kajiannya dalam studi lapangan adalah menggali data yang memuat hasil pemeriksaan psikologis anak yang bersangkutan, yang berisi nama, tempat tanggal lahir, jenis kelamin, nilai rapor fisika siswa. Teknik pengumpulan data dilakukan dengan menggunakan instrumen: a) Pedoman Wawancara untuk guru, b) Sosiometri untuk penentuan subjek, c) Dokumentasi hasil rapor, d) Lembar Observasi motivasi belajar untuk subjek di sekolah, e) Tes tertulis, dan f) Angket Penilaian diri.

2. Tahap Penelitian

Tahap penelitian eksperimen *single subject* A-B pada metode pemberian *reward* ini mencakup: a) tahapan penelitian eksperimen *single subject* A-B, b) tahapan kegiatan guru dalam metode pemberian *reward*, dan c) tahapan kegiatan siswa *underachiever* dalam metode pemberian *reward*.

a. Tahapan Penelitian Eksperimen *Single Subject* A-B

Secara garis besar, tahapan penelitian eksperimen *single subject* A-B ini mencakup:

1) Tahap 1 (*A-1, Baseline 1*)

Menetapkan perilaku belajar yang akan diubah sebagai *target behavior*, yaitu peningkatan motivasi dan hasil belajar siswa *underachiever* melalui metode pemberian *reward* yang dibatasi pada aspek pemahaman konsep fisika siswa dan penyelesaian soal-soal fisika. Untuk mengambil data *Baseline 1*, maka langkah pelaksanaannya adalah:

- a) Guru melaksanakan kegiatan pembelajaran fisika sebanyak lima sesi.
- b) Subjek melaksanakan kegiatan pembelajaran fisika dalam situasi pembelajaran biasa, tanpa menerapkan metode pemberian *reward*.
- c) Observer memotret kegiatan siswa dan melaksanakan penilaian dalam dua aspek, yaitu pemahaman konsep fisika siswa dan penyelesaian soal-soal fisika berdasarkan instrumen yang telah disediakan.
- d) Hasil pemotretan, observasi dan penilaian dicatat dalam format data penilaian.

2) Tahap 2 (*B Intervensi*)

Dilaksanakan metode pemberian reward terhadap subjek penelitian selama lima sesi, masing-masing sesi @80 menit (2 x jam pelajaran). Untuk mengambil data pada tahap *intervensi* ini, maka tahap kegiatan yang dilakukan antara lain:

- a) Guru melaksanakan kegiatan pembelajaran fisika dengan menerapkan metode pemberian *reward* sebanyak lima sesi, masing-masing sesi @80 menit.
- b) Subjek melaksanakan kegiatan pembelajaran fisika dalam konteks pemberian *reward*.
- c) Observer melaksanakan kegiatan: memotret kegiatan siswa dan melakukan penilaian dalam dua aspek yaitu pemahaman konsep fisika siswa dan penyelesaian soal-soal fisika berdasarkan instrumen yang telah disediakan.

d) Hasil pemotretan dan penilaian dicatat dalam format data penilaian.

Hal tersebut di atas dilakukan untuk mengukur tingkat kestabilan kondisi subjek.

3) Tahapan Kegiatan Peneliti dalam Pembelajaran dengan Metode Pemberian *Reward*

Tahapan kegiatan pembelajaran yang dilakukan oleh Peneliti meliputi: a) pembukaan, b) pemodelan, c) praktek, d) evaluasi, serta e) *feedback* dan refleksi.

Untuk lebih jelasnya dapat dilihat pada tabel dibawah ini:

Tabel 3.1: Tahapan Kegiatan Peneliti dalam Pembelajaran dengan Metode Pemberian *Reward*

No.	Tahapan Kegiatan	Tujuan	Kegiatan Peneliti
1	2	3	4
1.	Pembukaan	1. Membangun pengetahuan awal serta menyediakan kondisi pelajaran untuk mengutarakan pengetahuannya tentang fisika. 2. Memberi motivasi	a. Mengenalkan topik pembelajaran b. Mengenalkan tujuan pembelajaran c. Berbagi pengalaman d. Menghubungkan topik dengan pengalaman/pengetahuan sebelumnya e. Penyediaan konteks yang bermakna untuk mengantarkan topik pembelajaran a. Mendorong siswa <i>underachiever</i> agar aktif dalam proses pembelajaran b. Bersikap positif ketika siswa <i>underachiever</i> mencoba untuk mengungkapkan hal yang dipikirkannya c. Menciptakan lingkungan belajar yang positif
2.	Pemodelan	Mendemonstrasikan materi pembelajaran untuk menjelaskan teori	a. Menunjukkan contoh materi pelajaran yang berkaitan dengan kehidupan sehari-hari b. Mendemonstrasikan contoh tersebut dengan menggunakan alat sederhana c. Memberikan contoh soal dan pembahasannya mengenai materi pelajaran
3.	Praktek	Memberi kesempatan kepada <i>underachiever</i> untuk mendemonstrasikan kembali yang telah didemonstrasikan oleh guru yang berkaitan dengan materi pembelajaran di depan	a. Melatih siswa <i>underachiever</i> mendemonstrasikan hal yang berkaitan dengan materi pelajaran secara terbimbing dalam konteks pemberian <i>reward</i> b. Membimbing siswa <i>underachiever</i> dalam menyelesaikan soal-soal fisika secara terstruktur c. Memberikan <i>reward</i> berupa pujian terhadap siswa <i>underachiever</i> setelah

		kelas	<p>mendemonstrasikan hal yang berkaitan dengan materi dan menyelesaikan soal-soal fisika secara terstruktur.</p> <p>d. Memberikan <i>reward</i> berupa penghormatan terhadap siswa <i>underachiever</i> untuk menyelesaikan soal-soal fisika secara terstruktur.</p> <p>e. Memberikan <i>reward</i> berupa hadiah terhadap siswa <i>underachiever</i> setelah berhasil mendemonstrasikan hal yang berkaitan dengan materi dan menyelesaikan soal-soal fisika secara terstruktur.</p>
4.	Evaluasi	Mengetahui perkembangan motivasi dan hasil belajar siswa <i>underachiever</i> dalam hal keaktifan belajar, pemahaman konsep dan kemampuan mengerjakan soal-soal fisika	<p>a. Saat siswa <i>underachiever</i> melakukan praktek secara individual tanpa dibantu oleh orang lain, guru melakukan penilaian dalam hal:</p> <ul style="list-style-type: none"> ➤ pemahaman konsep fisika siswa ➤ penyelesaian soal-soal fisika <p>b. Hasil penilaian dicatat dalam format penilaian yang sudah disiapkan.</p>
5.	<i>Feedback</i> dan Refleksi	Menerima masukan tentang kelebihan dan kekurangan metode pemberian <i>reward</i> , untuk selanjutnya diadakan penyempurnaan	<p>a. Untuk bahan refleksi, peneliti bertanya kepada siswa yang merupakan subjek penelitian tentang:</p> <ul style="list-style-type: none"> ➤ Apakah ada masalah dengan pemahaman konsep materi fisika? ➤ Apakah pembuktian teori dalam materi melalui demonstrasi disukai atau tidak? ➤ Apakah menjawab soal-soal fisika sangat sulit? <p>b. Untuk bahan <i>feedback</i>, maka peneliti berdiskusi dengan guru fisika dan menerima saran dari guru fisika tentang kelebihan dan kekurangan metode pemberian <i>reward</i>.</p>

4) Tahapan Kegiatan Siswa *Underachiever* dalam Pembelajaran dengan Metode Pemberian *Reward*

Tahapan kegiatan pembelajaran yang dilakukan siswa *underachiever* meliputi: a) pembukaan, b) pemodelan, c) praktek, d) evaluasi, serta e) *feedback* dan refleksi.

Untuk lebih jelasnya dapat dilihat pada tabel dibawah ini:

Tabel 3.2: Tahapan Kegiatan Siswa *Underachiever* dalam Pembelajaran dengan Metode Pemberian *Reward*

No.	Tahapan Kegiatan	Tujuan	Kegiatan Siswa
1	2	3	4
1.	Pembukaan	<ol style="list-style-type: none"> 1. Membangun pengetahuan awal serta menyediakan kondisi pelajaran untuk mengutarakan pengetahuannya tentang fisika. 2. Memberi motivasi 	<ol style="list-style-type: none"> a. Menyebutkan topik pembelajaran b. Berbicara tentang pengalamannya sendiri yang terkait pada topik pembelajaran dengan menggunakan kalimat yang sederhana c. Dengan motivasi dari guru, siswa <i>underachiever</i> memberikan komentar tentang kejadian sehari-hari yang terkait pada topik pembelajaran
2.	Pemodelan	Mendemonstrasikan materi pembelajaran untuk menjelaskan teori	<ol style="list-style-type: none"> a. Siswa <i>underachiever</i> mencontohkan materi pelajaran yang berkaitan dengan kehidupan sehari-hari b. Siswa <i>underachiever</i> mendemonstrasikan contoh tersebut dengan menggunakan alat sederhana c. Siswa <i>underachiever</i> menyelesaikan soal dengan berpedoman pada contoh soal dan pembahasannya mengenai materi pelajaran
3.	Praktek	Memberi kesempatan kepada siswa <i>underachiever</i> untuk mendemonstrasikan kembali yang telah didemonstrasikan oleh guru yang berkaitan dengan materi pembelajaran di depan kelas	<ol style="list-style-type: none"> a. Siswa <i>underachiever</i> berlatih mendemonstrasikan hal yang berkaitan dengan materi pelajaran secara terbimbing dalam konteks pemberian reward b. Siswa <i>underachiever</i> berlatih dalam menyelesaikan soal-soal fisika secara terstruktur c. Siswa <i>underachiever</i> merespon <i>reward</i> berupa pujian yang diberikan oleh peneliti setelah mendemonstrasikan hal yang berkaitan dengan materi dan menyelesaikan soal-soal fisika secara terstruktur d. Siswa <i>underachiever</i> merespon <i>reward</i> berupa penghormatan yang diberikan oleh peneliti untuk menyelesaikan soal-soal fisika secara terstruktur e. Siswa <i>underachiever</i> merespon <i>reward</i> berupa hadiah yang diberikan oleh peneliti setelah berhasil mendemonstrasikan hal yang berkaitan dengan materi dan menyelesaikan soal-soal fisika secara terstruktur.
4.	Evaluasi	Mengetahui perkembangan motivasi dan hasil belajar siswa <i>underachiever</i> dalam	<ol style="list-style-type: none"> a. Siswa <i>underachiever</i> melakukan praktek secara individual tanpa dibantu oleh orang lain, guru melakukan penilaian dalam hal:

		hal keaktifan belajar, pemahaman konsep dan kemampuan mengerjakan soal-soal fisika	<ul style="list-style-type: none"> ➤ pemahaman konsep fisika siswa ➤ penyelesaian soal-soal fisika
5.	Refleksi	Menerima masukan tentang kelebihan dan kekurangan metode pemberian <i>reward</i> , untuk selanjutnya diadakan penyempurnaan	<p>b. Hasil penilaian dicatat dalam format penilaian yang sudah disiapkan.</p> <p>Untuk bahan refleksi, siswa <i>underachiever</i> menjawab pertanyaan dari peneliti tentang:</p> <ul style="list-style-type: none"> ➤ Apakah ada masalah dengan pemahaman konsep materi fisika? ➤ Apakah pembuktian teori dalam materi melalui demonstrasi disukai atau tidak? ➤ Apakah menjawab soal-soal fisika sangat sulit?

E. Variabel Penelitian

Terdapat dua variabel dalam penelitian ini, yaitu variabel bebas dan variabel terikat.

1. Variabel Bebas

Variabel bebas dalam *Single Subject Research (SSR)* dikenal dengan istilah *intervensi*. Pada penelitian ini yang menjadi variabel bebasnya adalah metode pemberian *reward*.

2. Variabel Terikat

Variabel terikat dalam *Single Subject Research (SSR)* dikenal dengan istilah *Target Behavior* (Perilaku sasaran). Variabel terikat dalam kegiatan ini adalah motivasi dan hasil belajar siswa *Underachiever*.

F. Subjek dan Lokasi Penelitian

1. Subjek Penelitian

Subjek dalam penelitian ini adalah dua orang siswa kelas VIII yaitu VIII A dan VIII B SMPN 4 Lalabata Kab. Soppeng yang dikategorikan sebagai siswa *underachiever*. Siswa tersebut memiliki identitas dengan format sebagai berikut:

Tabel 3.3: Format Identitas Subjek Penelitian (Siswa *Underachiever*)

BIODATA SUBJEK	
Inisial nama	:
NIS	:
Kelas	:
Tempat Tanggal Lahir	:
Agama	:
Jenis kelamin	:
Usia saat ini	:
Alamat Rumah	:
Nama Orang Tua	:
Pekerjaan Orang Tua	:

2. Lokasi Penelitian

Lokasi yang diambil dalam penelitian ini adalah salah satu sekolah SMP yang ada di Kab. Soppeng yaitu SMPN 4 Lalabata yang beralamat di Jl. H. Husain No. 2 Jolle Umpungeng Kode Pos 90851 Kab. Soppeng Provinsi Sulawesi Selatan.

G. Instrumen dan Teknik Pengumpulan Data

1. Instrumen

Menurut Sugiyono (2014: 148) Instrumen penelitian adalah suatu alat yang digunakan mengukur fenomena alam maupun sosial yang diamati. Instrumen yang digunakan dalam penelitian ini ada enam yaitu mencakup a) Pedoman Wawancara, b) Sosiometri, c) Dokumentasi Hasil Rapor, d) Lembar Observasi, e) Soal Tes tertulis, dan f) Angket penilaian diri siswa.

a. Pedoman Wawancara

Wawancara dilakukan pada guru-guru yang terlibat dalam program pembelajaran terutama guru mata pelajaran fisika yang bertujuan untuk memperoleh informasi terkait subjek penelitian yang dituju yaitu siswa *underachiever*. Wawancara tersebut dilakukan dengan pedoman wawancara.

b. Sosiometri

Sosiometri adalah suatu teknik untuk mengumpulkan data tentang hubungan sosial seorang individu dengan individu lain, struktur hubungan individu dan arah hubungan sosialnya dalam suatu kelompok. Sosiometri digunakan untuk menentukan subjek penelitian yaitu siswa *underachiever* berdasarkan karakteristik *underachiever*. Sosiometri tersebut ditujukan kepada siswa yang berada pada kelas tempat peneliti untuk melaksanakan penelitian.

c. Lembar Observasi

Observasi dilakukan terhadap siswa yang dijadikan subjek penelitian berdasarkan data yang diperoleh pada tahap wawancara untuk mengetahui motivasi belajar subjek. Observasi tersebut dilakukan dengan pedoman observasi.

Lembar observasi yang digunakan dalam penelitian tersebut ada 2 yaitu lembar observasi guru dan siswa.

1) Lembar Observasi Guru/Peneliti

Pada lembar observasi ini, guru bidang studi fisika akan mengamati peneliti yang bersangkutan, apakah peneliti menerapkan metode pemberian *reward* pada saat proses belajar mengajar berlangsung.

2) Lembar Observasi Siswa

Dalam tahap ini peneliti bertindak sebagai observer, peneliti akan mengamati respon yang diberikan siswa sebagai subjek penelitian selama proses pembelajaran berlangsung. Selama proses pembelajaran berlangsung tersebut, dilakukan pengamatan tentang:

- a) Kesungguhan subjek mengikuti kegiatan pembelajaran berupa perhatian murid dalam menyimak materi pelajaran yang disajikan.

- b) Kerjasama subjek dengan teman sekelasnya yang diperlihatkan murid dalam kelompoknya.
 - c) Rasa percaya diri yang diperlihatkan subjek dalam proses pembelajaran.
 - d) Antusias subjek dalam bersaing pada proses pembelajaran.
 - e) Cara subjek memecahkan suatu masalah atau soal-soal yang berkaitan dengan materi pelajaran.
- d. Dokumentasi Hasil Rapor

Dokumentasi hasil rapor dilakukan untuk memastikan hasil belajar subjek di sekolah. Dokumentasi hasil rapor diperoleh melalui nilai rapor siswa setiap semester yang merupakan subjek penelitian, terutama pada nilai rapor mata pelajaran fisika.

e. Soal Tes Tertulis

Tes adalah serentetan pertanyaan atau latihan serta alat lain yang digunakan untuk mengukur keterampilan, pengetahuan inteligensi, kemampuan atau bakat yang dimiliki oleh individu atau kelompok. Dalam menggunakan metode tes, peneliti menggunakan instrument berupa tes atau soal-soal tes. Soal tes terdiri dari banyak butir tes (item) yang masing-masing mengukur satu jenis variabel (Arikunto, 2002: 127-128).

Pada instrumen tes tertulis ini, memberlakukan *pretest* dan *posttest*. *Pretest* dan *posttest* digunakan sebagai tolak ukur terhadap hasil belajar sebelum dan sesudah diberikannya *treatment* yang berupa soal-soal fisika diberikan kepada siswa. *Pretest* dilakukan untuk mengetahui kemampuan awal siswa yang dijadikan subjek penelitian sebelum diberlakukannya metode pemberian *reward*, sedangkan *posttest* dilakukan untuk mengetahui sejauh mana pengaruh metode pemberian *reward* yang diberikan terhadap hasil belajar siswa.

f. Angket Penilaian Diri

Angket atau kuesioner merupakan teknik pengumpulan data yang dilakukan dengan cara memberi seperangkat pertanyaan atau pernyataan tertulis kepada responden untuk dijawab. Kuesioner (angket) merupakan teknik pengumpulan data yang efisien bila peneliti tahu dengan pasti variabel yang akan diukur dan tahu apa yang bisa diharapkan dari responden.

Angket penilaian diri dalam hal ini dibuat sendiri oleh peneliti dan kemudian diberikan kepada siswa yang menjadi subjek penelitian, lalu diisi sendiri oleh siswa tersebut. Tujuan angket penilaian diri ini adalah untuk mengetahui seberapa jauh peningkatan motivasi belajar siswa *underachiever* dalam proses pembelajaran selama pemberlakuan metode pemberian *reward*.

Tabel 3.4: Studi Lapangan Penentuan Subjek Penelitian

Tahapan Penelitian	Instrumen	Deskriptif	Inisial Subjek Penelitian	Jenis Kelamin
Tahap I	Pedoman Wawancara	Wawancara dilakukan terhadap semua guru mata pelajaran terutama mata pelajaran fisika untuk memperoleh informasi terkait subjek penelitian yang dituju.		
Tahap II	Sosiometri	Sosiometri digunakan untuk menentukan subjek penelitian yaitu siswa <i>underachiever</i> berdasarkan karakteristik <i>underachiever</i> tersebut.		
Tahap III	Dokumentasi Hasil Rapor	Dokumentasi hasil rapor diperoleh melalui nilai rapor siswa yang merupakan subjek penelitian, terkhusus pada nilai rapor mata pelajaran fisika.		
Tahap IV	Lembar Observasi	Observasi dilakukan terhadap siswa yang dijadikan subjek penelitian berdasarkan data yang diperoleh pada tahap I untuk mengetahui motivasi belajar subjek.		
Tahap V	Tes Tertulis	Memberlakukan <i>Pretest</i> dan <i>Posttest</i> . <i>Pretest</i> dan <i>posttest</i> digunakan sebagai tolak ukur terhadap hasil belajar, sebelum dan sesudah diberikannya <i>treatment</i> .		
Tahap VI	Angket Penilaian	Angket yang dibuat sendiri oleh peneliti tersebut diisi sendiri oleh subjek yang		

	Diri	bersangkutan untuk mengetahui seberapa jauh peningkatan motivasi belajar siswa <i>underachiever</i> dalam proses pembelajaran selama pemberlakuan metode pemberian <i>reward</i> .		
--	------	--	--	--

2. Teknik Pengumpulan data

Teknik pengumpulan data menggunakan dua metode yaitu metode observasi dan tes tertulis. Metode observasi yaitu dengan cara mengamati setiap aspek yang menjadi sasaran dalam penelitian ini. Pengamatan dilakukan sebelum dan selama *intervensi* dilaksanakan. Untuk *baseline*, pengumpulan data dilakukan dengan cara mencatat setiap perubahan motivasi belajar anak yang telah ditentukan selama observasi. Setiap hari dilakukan satu kali observasi selama proses pembelajaran berlangsung. Peneliti mengamati sekaligus mencatat seberapa besar motivasi anak dalam mengikuti proses pembelajaran dalam format data yang telah disediakan serta memberi skor. Dalam fase *intervensi*, pengumpulan data dilakukan dengan memberikan penilaian berupa skor pada setiap perubahan motivasi belajar anak yang menjadi target penelitian.

Pada tes tertulis dalam penelitian ini diberikan dengan tujuan untuk mengukur kemampuan subjek dalam memahami materi fisika dan kemampuan menjawab soal-soal fisika sehingga mempengaruhi hasil belajar dari subjek. Terdapat dua fase dalam hal ini dan masing-masing fase tersebut adalah sebagai berikut:

- a. *Baseline* (A), untuk mengetahui kemampuan memahami materi fisika dan kemampuan menjawab soal-soal fisika subjek sebelum diberi *intervensi*.
- b. *Intervensi* (B), untuk mengetahui kemampuan memahami materi fisika dan kemampuan menjawab soal-soal fisika subjek selama diberi *intervensi* dan setelah diberi perlakuan sehingga akan terlihat jelas pengaruh metode *Reward*

dalam meningkatkan hasil belajar siswa *underachiever* kelas VIII SMPN 4 Lalabata Kabupaten Soppeng.


3. Teknik Analisis Data

Teknik analisis data yang digunakan adalah dengan menggunakan statistik deskriptif. Sebagaimana yang dikemukakan oleh Sugiyono (2014: 207) bahwa “Statistik deskriptif adalah statistik yang digunakan untuk menganalisis data dengan cara mendeskripsikan atau menggambarkan data yang telah terkumpul sebagaimana adanya tanpa bermaksud membuat kesimpulan yang berlaku untuk umum atau generalisasi”.

Grafik yang digunakan dalam penelitian ini adalah grafik sederhana dengan komponen grafik sebagaimana yang diungkapkan oleh Sunanto, dkk. (2005: 39) sebagai berikut:

- a. Absis adalah sumbu X yang merupakan sumbu mendatar yang menunjukkan satuan untuk variabel bebas.
- b. Ordinat adalah sumbu Y yang merupakan sumbu vertikal yang menunjukkan satuan untuk variabel terikat.
- c. Titik Awal merupakan pertemuan antara sumbu X dengan sumbu Y sebagai suatu titik awal satuan variabel bebas dan terikat.
- d. Skala merupakan garis-garis pendek pada sumbu X dan sumbu Y yang menunjukkan ukuran.
- e. Label Kondisi yaitu keterangan yang menggambarkan kondisi eksperimen misalnya *baseline* atau *intervensi*.
- f. Garis Perubahan Kondisi yaitu garis vertikal yang menunjukkan adanya perubahan kondisi ke kondisi yang lainnya.

- g. Judul Grafik yaitu judul yang mengarahkan perhatian pembaca agar segera diketahui hubungan antara variabel bebas dan terikat.



Gambar 3.2: Grafik Garis *Single Subject Research*

Sugiyono juga mengatakan (2002: 33) bahwa “grafik garis biasanya dibuat untuk menunjukkan perkembangan suatu keadaan, perkembangan tersebut bisa naik dan bisa turun, hal ini akan terlihat dengan jelas melalui garis dalam grafik”. Selain itu, diungkapkan juga oleh Tawney dan Gast dalam Sunanto (2005) mengatakan bahwa “grafik merupakan bentuk pengolahan data utama yang memuat keputusan penelitian, pendapat dari penelitian dan kesimpulan berdasarkan data penelitian”.

BAB IV

HASIL PENELITIAN DAN PEMBAHASAN

A. Hasil Penelitian

1. Penentuan Subjek

Peneliti menentukan subjek penelitian dengan cara memperhatikan dokumentasi hasil rapor dari siswa kelas VIII yang diperoleh melalui nilai rapor siswa setiap semester, terutama pada nilai rapor mata pelajaran fisika. Untuk lebih memperkuat penentuan subjek, peneliti juga memberikan lembar sosiometri terhadap semua siswa yang berada pada kelas VIII SMPN 4 Lalabata, baik di kelas VIII A maupun VIII B.

Dari lembaran sosiometri ini siswa diminta untuk memilih tiga rekannya yang masuk dalam kategori siswa *underachiever* dengan memperhatikan indikator-indikator yang telah diberikan. Setelah itu, peneliti merangkumkan tiga nama siswa dengan pilihan terbanyak dari masing-masing kelas dengan menggunakan grafik sosiometri yang dapat dilihat pada lampiran 1.

Dari ketiga nama siswa dari masing-masing kelas ini, peneliti memperlihatkan kepada guru mata pelajaran yang mengajar pada kelas VIII terutama guru mata pelajaran Fisika, untuk memilih satu nama dari ketiga nama tersebut pada masing-masing kelas untuk dijadikan subjek penelitian. Setelah melakukan wawancara, maka diperoleh dua siswa yang masing-masing berasal dari kelas VIII A dan VIII B yang lebih memenuhi kriteria-kriteria siswa *underachiever* sesuai dengan indikator yang diberikan. Adapun identitas siswa yang dipilih menjadi subjek penelitian, yaitu:

a. Subjek I

Tabel 4.1: Identitas Subjek Penelitian I (Siswa *Underachiever*)

BIODATA SUBJEK	
Inisial nama	: NA
NIS	: 0587
Kelas	: VIII A
Tempat Tanggal Lahir	: Jampu-jampu, 27 April 1999
Agama	: Islam
Jenis kelamin	: Laki-laki
Usia saat ini	: 16 tahun
Alamat Rumah	: Tompo Bulu
Nama Orang Tua	: Nasir
Pekerjaan Orang Tua	: Petani

b. Subjek II

Tabel 4.2: Identitas Subjek Penelitian II (Siswa *Underachiever*)

BIODATA SUBJEK	
Inisial nama	: AW
NIS	: 0609
Kelas	: VIII B
Tempat Tanggal Lahir	: Jampu-jampu, 24 April 2001
Agama	: Islam
Jenis kelamin	: Laki-laki
Usia saat ini	: 14 tahun
Alamat Rumah	: Tompo Bulu
Nama Orang Tua	: Marhabang
Pekerjaan Orang Tua	: Petani

Setelah memperoleh subjek, maka peneliti memulai penelitiannya di SMP Negeri 4 Lalabata terkhusus pada kelas VIII yaitu kelas VIII A dan VIII B yang merupakan kelas tempat belajar subjek penelitian. Penelitian tersebut dilaksanakan selama dua bulan yang dimulai pada tanggal 28 september hingga 18 november 2015 dengan dua sesi, yaitu sesi prapenelitian yang berlangsung dari tanggal 28 september hingga 28 oktober 2015 dan sesi penelitian berlangsung dari tanggal 02 november hingga 18 november 2015.

Selama penelitian berlangsung, siswa yang menjadi subjek penelitian tidak mengetahui bahwa dirinya dijadikan subjek dalam penelitian, sehingga proses belajar-mengajar berjalan senatural mungkin, sebagaimana proses belajar-mengajar pada umumnya. Alasan tidak diberitahukannya penelitian ini kepada subjek adalah untuk menghindari banyaknya faktor-faktor yang dapat mempengaruhi keterlaksanaan penelitian tersebut, seperti ketidaknyamanan subjek serta siswa-siswa lain yang berada pada kelas tersebut yang nantinya akan membuat kelas menjadi tidak kondusif, serta menjaga perasaan subjek agar tidak tersinggung karena diberi label sebagai anak *underachiever* (berprestasi rendah).

Setelah penelitian selesai, siswa yang dijadikan subjek tetap tidak diberitahukan bahwa dirinya telah dijadikan subjek penelitian oleh peneliti dengan alasan bahwa anak yang dijadikan subjek penelitian merupakan anak yang masih dalam keadaan labil. Labil dalam hal ini dimaksudkan bahwa anak yang tergolong *underachiever* tersebut memiliki beberapa karakteristik yang lazim diantaranya adanya konsep diri yang rendah yang ditunjukkan dalam bentuk kurang percaya diri, terkadang memperlihatkan tanda permusuhan terhadap figur orang dewasa yang berwibawa dan dipercayai masyarakat, serta memperlihatkan penyesuaian diri yang rendah dan mengekspresikan perasaan secara terbatas. Hal ini juga dikarenakan untuk menjaga *image* subjek didepan siswa lainnya agar tidak dikucilkan. Meskipun sebenarnya siswa tersebut telah menyadari bahwa dirinya telah dijadikan subjek, karena beberapa perlakuan diberikan khusus untuk siswa tersebut saat penelitian berlangsung. Akan tetapi, hal ini tidak membuat siswa yang bersangkutan menjadi takut atau segan dengan peneliti, sehingga memudahkan peneliti untuk tetap menjalin hubungan baik dengan subjek walaupun penelitian telah selesai dilaksanakan.

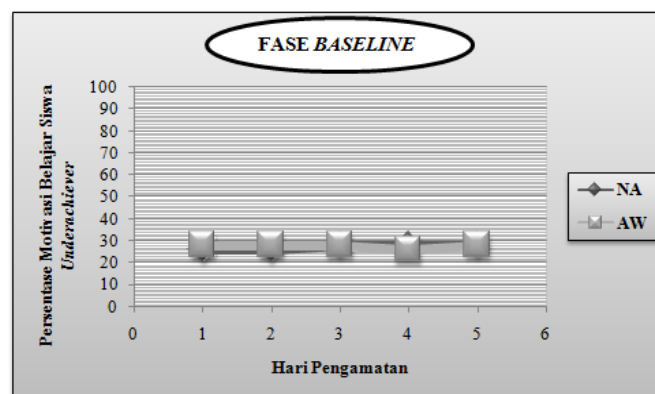
2. Deskriptif *Single Subjek Minggu Baseline* (A)

a. Skor *Baseline* Motivasi Belajar Siswa *Underachiever*

Pada fase *baseline* ini, peneliti mengajar di dalam kelas seperti pada umumnya yang dilakukan oleh guru yang ada di sekolah, tanpa ada perlakuan lebih yang diberikan kepada siswa. Instrumen yang digunakan peneliti untuk mengukur motivasi belajar subjek adalah dengan menggunakan pedoman observasi yang diisi langsung oleh peneliti selama lima kali pertemuan dan angket penilaian diri. Berdasarkan hasil pedoman observasi tersebut, maka diperoleh sajian data dalam bentuk tabel dan grafik yang diolah menggunakan *Ms-Excel* yaitu sebagai berikut:

Tabel 4.3: Skor Minggu Fase *Baseline* Motivasi Belajar Siswa *Underachiever*

Fase <i>Baseline</i> Subjek I (NA)	
Pertemuan Ke-	Skor
1	26
2	26
3	28
4	28
5	28
Fase <i>Baseline</i> Subjek II (AW)	
1	28
2	28
3	28
4	26
5	28



Grafik 4.1: Panjang Fase *Baseline* (A) Motivasi Belajar Siswa *Underachiever* dalam Mengikuti Proses Pembelajaran

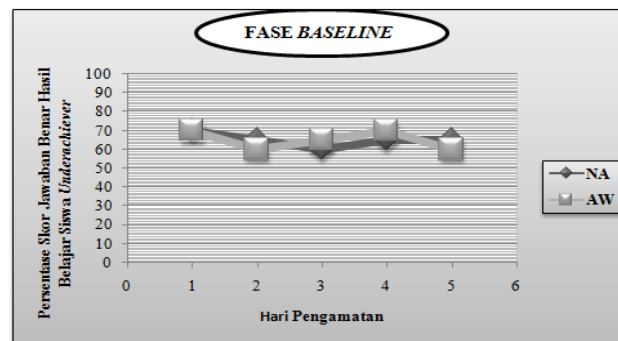
Berdasarkan tabel dan grafik diatas dapat dilihat bahwa pada pertemuan pertama dan kedua difase *baseline* untuk subjek I (NA), motivasi belajar siswa hanya mencapai persentase nilai sebesar 26% dan termasuk kedalam kategori rendah. Pada pertemuan ketiga hingga pertemuan kelima, motivasi belajar siswa mencapai 28% dan termasuk dalam kategori sedang. Sama halnya untuk subjek II (AW), motivasi belajar pada pertemuan pertama hingga pertemuan ketiga difase *baseline* mencapai persentase nilai sebesar 28% dan termasuk pada kategori sedang. Pada pertemuan keempat, persentase motivasi belajar siswa menjadi 26% dan termasuk kategori rendah. Selanjutnya, pada pertemuan kelima sama dengan persentase pada pertemuan pertama hingga ketiga yaitu 28% dan termasuk pada kategori sedang. Peneliti menghentikan pengamatan pada pertemuan kelima untuk kedua subjek karena data yang diperoleh sudah stabil.

b. Skor *Baseline* Hasil Belajar Siswa *Underachiever*

Pada fase *baseline* ini, peneliti mengajar di dalam kelas seperti pada umumnya yang dilakukan oleh guru yang ada di sekolah, tanpa ada perlakuan lebih yang diberikan kepada siswa. Instrumen yang digunakan peneliti untuk mengukur hasil belajar subjek yaitu berupa soal tes. Tes tersebut diberikan kepada subjek selama lima kali pertemuan. Skor yang diperoleh subjek selama lima pertemuan dapat dilihat pada tabel dan grafik hasil belajar yang diolah dengan menggunakan *Ms-Excel* sebagai berikut:

Tabel 4.4: Skor Minggu Fase *Baseline* Hasil Belajar Siswa *Underachiever*

Fase <i>Baseline</i> Subjek I (NA)	
Pertemuan Ke-	Skor
1	70
2	65
3	60
4	65
5	65
Fase <i>Baseline</i> Subjek II (AW)	
1	70
2	60
3	65
4	70
5	60

Grafik 4.2: Panjang Fase *Baseline* (A) Hasil Belajar Siswa *Underachiever* dalam Mengikuti Proses Pembelajaran

Berdasarkan tabel dan grafik diatas dapat dilihat bahwa pada pertemuan pertama difase *baseline* untuk subjek I (NA), hasil belajar subjek mencapai persentase nilai sebesar 70% dan masuk kedalam kategori baik. Pada pertemuan kedua, hasil belajar yang diperoleh subjek yaitu mencapai persentase nilai sebesar 65% dan termasuk dalam kategori cukup. Sedangkan pada pertemuan ketiga persentase nilai yang diperoleh sebesar 60% dan juga termasuk dalam kategori cukup. Pada pertemuan keempat dan kelima, persentase nilai yang diperoleh sebesar 65% serta termasuk dalam kategori cukup. Sama halnya dengan subjek II (NA), hasil belajar subjek untuk fase *baseline* pada pertemuan pertama mencapai persentase nilai

sebesar 70% dan masuk kedalam kategori baik. Pada pertemuan kedua, hasil belajar yang diperoleh subjek yaitu mencapai persentase nilai sebesar 60% dan termasuk dalam kategori cukup. Sedangkan pada pertemuan ketiga persentase nilai yang diperoleh sebesar 65% dan termasuk dalam kategori cukup. Pada pertemuan keempat persentase nilai yang diperoleh sebesar 70% dengan kategori baik dan pada pertemuan kelima persentase nilai yang diperoleh sebesar 60% dan termasuk dalam kategori cukup. Setelah melakukan penelitian untuk fase *baseline* selama lima pertemuan, peneliti menghentikan penelitian dihari kelima untuk kedua subjek karena data yang diperoleh sudah stabil.

3. Deskriptif *Single Subject Minggu Intervensi* (B)

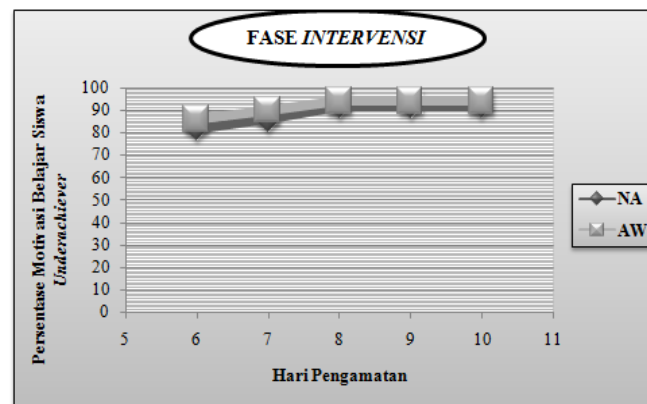
a. Skor *Intervensi* Motivasi Belajar Siswa *Underachiever*

Fase *intervensi* merupakan fase lanjutan yang akan diberikan perlakuan dengan memberikan *reward*, dalam kegiatan *intervensi* ini peneliti memberikan *reward* kepada subjek untuk menumbuhkan motivasi belajar dalam diri subjek. *Reward* yang diberikan yaitu berupa penguatan verbal yang ditunjukkan melalui kata-kata seperti bagus, baik, luar biasa, ya, betul, tepat, *it's good, it's very good*, ataupun kalimat seperti cara anda menyampaikan pendapat sudah tepat, kelihatannya Anda sudah mulai mengerti dengan baik dan kelihatannya Anda sudah mulai berpikir secara sistematis yang diucapkan langsung kepada subjek. Selain itu, peneliti juga menggunakan penguatan non-verbal yang ditunjukkan melalui gerakan tangan, yaitu mengacungkan jempol dan tepukan tangan serta pemberian hadiah. Untuk mengukur motivasi belajar subjek setelah diberikan perlakuan, peneliti menggunakan instrumen pedoman observasi dan angket penilaian diri yang sama pada fase *baseline*. Adapun data yang diperoleh pada fase *intervensi* untuk motivasi belajar dengan menggunakan

instrumen pedoman observasi dapat dilihat pada tabel dan grafik motivasi belajar yang diolah dengan menggunakan *Ms-Excel* sebagai berikut:

Tabel 4.5: Skor Minggu Fase *Intervensi* Motivasi Belajar Siswa *Underachiever*

Fase <i>Intervensi</i> Subjek I (NA)	
Pertemuan Ke-	Skor
6	82
7	86
8	92
9	92
10	92
Fase <i>Intervensi</i> Subjek II (AW)	
6	86
7	90
8	94
9	94
10	94



Grafik 4.3: Panjang Fase *Intervensi* (B) Motivasi Belajar Siswa *Underachiever* dalam Mengikuti Proses Pembelajaran

Berdasarkan tabel dan grafik diatas dapat dilihat bahwa pada pertemuan keenam difase *intervensi* untuk subjek I (NA), motivasi belajar subjek mencapai persentase nilai sebesar 82% dan masuk kedalam kategori sangat tinggi. Pada pertemuan keenam, persentase motivasi belajar yang diperoleh subjek meningkat menjadi 86% dengan kategori sangat tinggi. Pada pertemuan kedelapan hingga kesepuluh, persentase motivasi belajar subjek meningkat hingga 92% dan termasuk

kategori sangat tinggi. Begitupun untuk subjek II (AW), motivasi belajar subjek pada pertemuan keenam difase *intervensi* mencapai persentase nilai sebesar 86% dan masuk kedalam kategori sangat tinggi. Pada pertemuan keenam, persentase motivasi belajar yang diperoleh subjek meningkat menjadi 90% dengan kategori sangat tinggi. Pada pertemuan kedelapan hingga kesepuluh, persentase motivasi belajar subjek meningkat hingga 94% dan termasuk kategori sangat tinggi. Setelah melihat persentase motivasi belajar pada pertemuan kedelapan hingga kesepuluh, persentase yang diperoleh sama maka peneliti menghentikan penelitian pada pertemuan kesepuluh untuk kedua subjek karena data yang diharapkan sudah stabil.

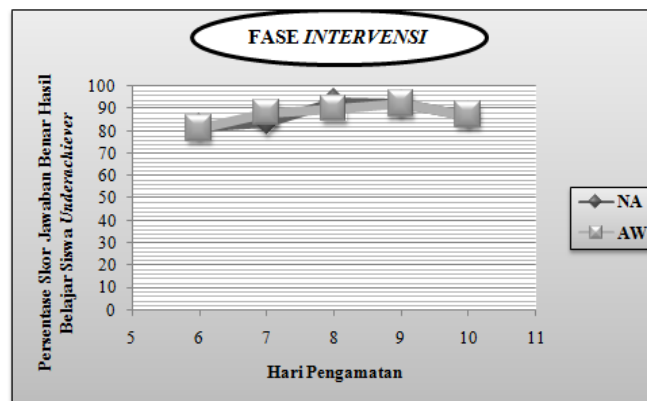
b. Skor *Intervensi* Hasil Belajar Siswa *Underachiever*

Pada kegiatan *intervensi* ini, peneliti memberikan *reward* kepada subjek untuk menumbuhkan motivasi belajar dalam diri subjek, sehingga berefek pula pada hasil belajarnya. *Reward* yang diberikan yaitu berupa penguatan verbal yang ditunjukkan melalui kata-kata ataupun kalimat seperti bagus, baik, luar biasa, ya, betul, tepat, *it's good, it's very good*, ataupun kalimat seperti cara anda menyampaikan pendapat sudah tepat, kelihatannya Anda sudah mulai mengerti dengan baik dan kelihatannya Anda sudah mulai berpikir secara sistematis yang diucapkan langsung kepada subjek. Selain itu, peneliti juga menggunakan penguatan non-verbal yang ditunjukkan melalui gerakan tangan, yaitu mengacungkan jempol dan tepukan tangan serta pemberian hadiah. Berdasarkan pada fase *baseline*, maka pada fase *intervensi* ini peneliti tetap menggunakan instrumen tes hasil belajar berupa tes soal untuk mengukur hasil belajar dari subjek setelah diberikan perlakuan, dalam hal ini metode pemberian *reward*. Tes tersebut diberikan kepada subjek selama lima kali pertemuan untuk mengetahui apakah terdapat peningkatan hasil belajar setelah menerapkan

metode pemberian *reward* dalam pembelajaran. Adapun skor yang diperoleh subjek selama lima pertemuan dapat dilihat pada tabel dan grafik hasil belajar yang diolah dengan menggunakan *Ms-Excel* sebagai berikut:

Tabel 4.6: Skor Minggu Fase *Intervensi* (B) Hasil Belajar Siswa *Underachiever*

Fase <i>Intervensi</i> Subjek I (NA)	
Pertemuan Ke-	Skor
6	82
7	84
8	93
9	92
10	87
Fase <i>Intervensi</i> Subjek II (AW)	
6	81
7	88
8	90
9	92
10	87



Grafik 4.4: Panjang Fase *Intervensi* (B) Hasil Belajar Siswa *Underachiever* dalam Mengikuti Proses Pembelajaran

Berdasarkan tabel dan grafik diatas dapat dilihat bahwa pada pertemuan keenam difase *intervensi* untuk subjek I (NA), hasil belajar subjek mencapai persentase nilai sebesar 82% dan termasuk dalam kategori sangat baik, sementara untuk pertemuan ketujuh diperoleh persentase sebesar 84% dengan kategori sangat baik. Untuk pertemuan kedelapan persentase yang diperoleh sebesar 93% dan

termasuk nilai tertinggi yang diperoleh dan merupakan kategori yang sangat baik. Sedangkan pada pertemuan kesembilan, persentase hasil belajar yang diperoleh adalah 92% dan pada pertemuan kesepuluh adalah 87% yang juga termasuk dalam kategori sangat baik. Begitupun untuk subjek II, hasil belajar subjek pada pertemuan keenam difase *intervensi* mencapai persentase nilai sebesar 81% dengan kategori sangat baik, sementara untuk pertemuan ketujuh diperoleh persentase sebesar 88% dengan kategori sangat baik.

Untuk pertemuan kedelapan persentase yang diperoleh sebesar 90% dan masuk dalam kategori sangat baik. Sedangkan pada pertemuan kesembilan, persentase hasil belajar yang diperoleh adalah 92% dan termasuk nilai tertinggi yang diperoleh serta merupakan kategori yang sangat baik dan pada pertemuan kesepuluh adalah 87% dengan kategori sangat baik. Berdasarkan data yang diperoleh untuk lima pertemuan, peneliti menghentikan penelitian dihari kesepuluh untuk kedua subjek karena data yang diperoleh telah dianggap stabil, walaupun persentase nilai yang diperoleh tidak sama namun memiliki tingkat perbedaan yang minim.

4. Gambaran Metode Pemberian *Reward* pada Siswa *Underachiever*

Metode pemberian *reward* merupakan metode yang diterapkan oleh guru yang mencakup segala sesuatu yang diberikan guru berupa penghormatan yang menyenangkan bagi siswa atas dasar hasil baik yang telah dicapai dalam proses pendidikan. Tujuannya memberikan motivasi kepada siswa agar dapat melakukan hal yang terpuji dan berusaha untuk meningkatkan prestasi.

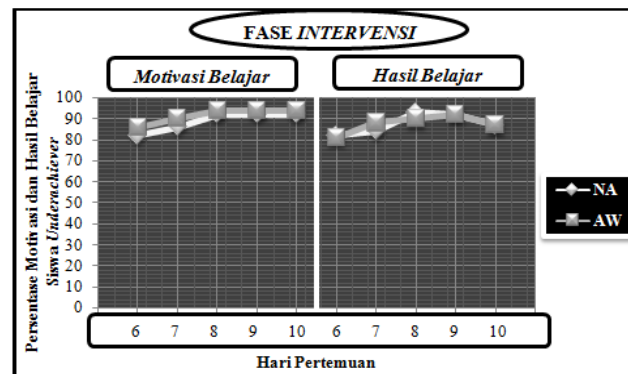
Reward yang diberikan yaitu berupa penguatan verbal yang ditunjukkan melalui kata-kata seperti bagus, baik, luar biasa, ya, betul, tepat, *it's good, it's very good*, ataupun kalimat seperti cara anda menyampaikan pendapat sudah tepat,

kelihatannya Anda sudah mulai mengerti dengan baik dan kelihatannya Anda sudah mulai berpikir secara sistematis yang diucapkan langsung kepada subjek. Selain itu, peneliti juga menggunakan penguatan non-verbal yang ditunjukkan melalui gerakan tangan, yaitu mengacungkan jempol dan tepukan tangan serta pemberian hadiah yang ditujukan langsung terhadap subjek penelitian, sehingga tetap fokus untuk belajar.

Gambaran metode pemberian *reward* pada siswa *underachiever* dapat dilihat pada perubahan motivasi dan hasil belajar subjek setelah pemberian *treatment* yang disebut sebagai fase *intervensi*. Gambaran tersebut dibuat untuk mengetahui seberapa besar pengaruh metode pemberian *reward* pada kedua variabel yaitu motivasi dan hasil belajar subjek. Untuk lebih jelasnya, dapat dilihat pada tabel dan grafik yang diolah dengan menggunakan *Ms. Excel* berikut ini:

Tabel 4.7: Gambaran Metode Pemberian *Reward* terhadap Siswa *Underachiever* melalui Motivasi dan Hasil Belajar Subjek

Fase <i>Intervensi</i> Subjek I (NA)		
Pertemuan ke-	Skor Motivasi Belajar	Skor Hasil Belajar
6	82	82
7	86	84
8	92	93
9	92	92
10	92	87
Fase <i>Intervensi</i> Subjek II (AW)		
Pertemuan ke-	Skor Motivasi Belajar	Skor Hasil Belajar
6	86	81
7	90	88
8	94	90
9	94	92
10	94	87



Grafik 4.5: Gambaran Metode Pemberian *Reward* pada Siswa *Underachiever* melalui Motivasi dan Hasil Belajar Subjek

Berdasarkan grafik diatas terlihat bahwa motivasi dan hasil belajar subjek sama-sama meningkat ketika diberlakukan metode pemberian *reward* pada siswa yang bersangkutan. Metode pemberian *reward* tersebut peneliti lakukan pada minggu keenam hingga kesepuluh yang disebut sebagai fase *intervensi* yang dapat dilihat jelas pada lampiran rencana pelaksanaan pembelajaran yang telah divalidasi oleh validator. Setelah memberlakukan metode pemberian *reward*, maka motivasi belajar siswa mulai meningkat yang diikuti pula dengan skor hasil belajar yang tinggi, sehingga dapat disimpulkan bahwa gambaran metode pemberian *reward* terhadap siswa *underachiever* berdampak positif yang dilihat pada peningkatan motivasi dan hasil belajar subjek.

5. Analisis Deskriptif Penelitian *Single Subject* untuk Pengaruh Metode Pemberian *Reward* Terhadap Motivasi dan Hasil Belajar Siswa *Underachiever*.

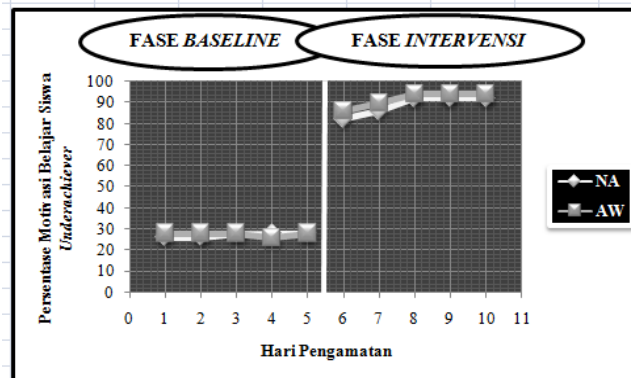
a. Motivasi Belajar Siswa *Underachiever*

Analisis dilakukan dengan membandingkan data pada fase *baseline* dan fase *intervensi* yang dilakukan pada sepuluh kali pertemuan, dimana lima pertemuan pertama dilakukan pada fase *baseline* dan lima pertemuan berikutnya pada fase

intervensi. Adapun perbandingan hasil *baseline* dan *intervensi* motivasi belajar siswa *underachiever* yang dilakukan hingga pertemuan kesepuluh dapat dilihat pada tabel dan grafik motivasi belajar yang diolah dengan menggunakan *Ms-Excel* sebagai berikut:

Tabel 4.8: Skor Perbandingan Minggu Fase *Baseline* (A) dan Minggu Fase *Intervensi* (B) Motivasi Belajar Siswa *Underachiever*

Pertemuan Ke-	Fase <i>Baseline</i> Subjek I (NA)	Fase <i>Baseline</i> Subjek II (AW)
1	26	28
2	26	28
3	28	28
4	28	26
5	28	28
	Fase <i>Intervensi</i> Subjek I (NA)	Fase <i>Intervensi</i> Subjek II (AW)
6	82	86
7	86	90
8	92	94
9	92	94
10	92	94



Grafik 4.6: Panjang Perbandingan Fase *Baseline* (A) dan Fase *Intervensi* (B) Motivasi Belajar Siswa *Underachiever* dalam Mengikuti Proses Pembelajaran

Berdasarkan grafik diatas dapat dilihat perbandingan motivasi belajar siswa pada fase *baseline* dan fase *intervensi*. Motivasi belajar siswa untuk subjek I (NA) pada fase *baseline* terlihat sangat rendah dan persentase motivasinya untuk lima

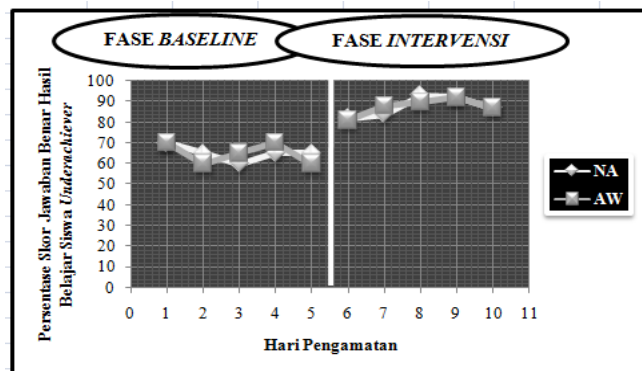
pertemuan hanya berada pada kisaran 27,2% dengan kategori rendah, sementara pada fase *intervensi* motivasi belajar siswa mulai meningkat dan mencapai kisaran hingga 88,8% dengan kategori sangat tinggi. Sedangkan motivasi belajar siswa untuk subjek II (AW) pada fase *baseline* juga terlihat sangat rendah dan persentase motivasinya untuk lima pertemuan hanya berada pada kisaran 27,6% dengan kategori rendah, sementara pada fase *intervensi* motivasi belajar siswa mulai meningkat dan mencapai kisaran hingga 91,6% dengan kategori sangat tinggi.

b. Hasil Belajar Siswa *Underachiever*

Analisis dilakukan dengan membandingkan data pada fase *baseline* dan fase *intervensi* yang dilakukan pada sepuluh kali pertemuan, dimana lima pertemuan pertama dilakukan pada fase *baseline* dan lima pertemuan berikutnya pada fase *intervensi*. Adapun perbandingan hasil *baseline* dan *intervensi* hasil belajar siswa *underachiever* yang dilakukan hingga pertemuan kesepuluh yang diolah dengan menggunakan *Ms-Excel* sebagai berikut:

Tabel 4.9: Skor Perbandingan Minggu Fase *Baseline* (A) dan Minggu Fase *Intervensi* (B) Hasil Belajar Siswa *Underachiever*

Pertemuan Ke-	Fase <i>Baseline</i> Subjek I (NA)	Fase <i>Baseline</i> Subjek II (AW)
1	70	70
2	65	60
3	60	65
4	65	70
5	65	60
	Fase <i>Intervensi</i> Subjek I (NA)	Fase <i>Intervensi</i> Subjek II (AW)
6	82	81
7	84	88
8	93	90
9	92	92
10	87	87



Grafik 4.6: Panjang Perbandingan Fase *Baseline* (A) dan Fase *Intervensi* (B) Hasil Belajar Siswa *Underachiever* dalam Mengikuti Proses Pembelajaran

Berdasarkan grafik diatas dapat dilihat perbandingan hasil belajar siswa pada fase *baseline* dan fase *intervensi*. Hasil belajar siswa untuk subjek I (NA) pada fase *baseline* terlihat rendah dan persentase hasilnya hanya berada pada kisaran 65% dengan kategori cukup, sementara pada fase *intervensi*, hasil belajar siswa mulai meningkat dan mencapai kisaran hingga 87,6% dengan kategori sangat baik. Sedangkan hasil belajar siswa untuk subjek II (AW) pada fase *baseline* juga terlihat rendah dan persentase hasilnya hanya berada pada kisaran 65% dengan kategori cukup, sementara pada fase *intervensi*, hasil belajar siswa mulai meningkat dan mencapai kisaran hingga 87,6% dengan kategori sangat baik.

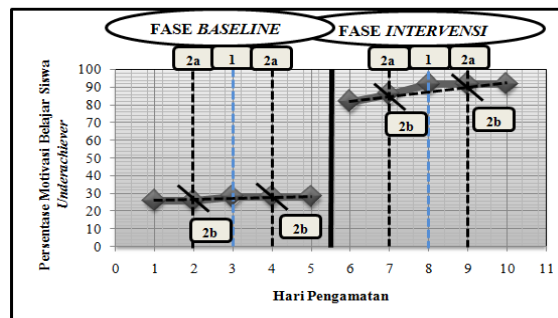
6. Kecenderungan Arah Penelitian *Single Subject* pada Fase *Baseline* dan *Intervensi*

a. Kecenderungan Arah pada Motivasi Belajar Subjek (Siswa *Underachiever*)

Untuk memperkirakan kecenderungan arah dalam melihat motivasi belajar siswa *underachiever* digunakan metode *split middle* yang kemudian dibagi lagi dalam dua bagian untuk menentukan garis 3 titik data yang akan menentukan naik atau turunnya arah *trend* baik pada fase *baseline* maupun fase *intervensi*. Untuk

mengetahui arah *trend* dapat dilihat pada grafik yang diolah dengan menggunakan *Ms-Excel* sebagai berikut:

1) Subjek I



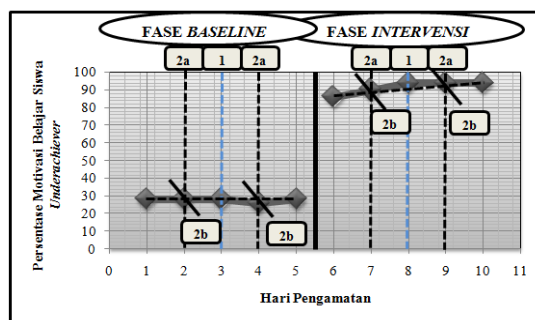
Grafik 4.8: Estimasi Kecenderungan Arah Motivasi Belajar Siswa *Underachiever* (Subjek I) dalam Mengikuti Proses Pembelajaran

Berdasarkan grafik diatas, persentase motivasi belajar siswa *underachiever* pada kondisi *baseline* (A) yang diukur dengan menggunakan instrumen pedoman observasi adalah pada hari pertama dan kedua sama atau menetap yaitu sebesar 26%. Pada hari ketiga hingga hari kelima diperoleh persentase sebesar 28%, sehingga dapat dilihat kenaikan persentasenya dibandingkan dengan hari pertama dan kedua. Begitu juga pada fase *intervensi* (B), pada pertemuan keenam persentase motivasi belajar yang diperoleh subjek yaitu sebesar 82%, dan pada pertemuan ketujuh meningkat menjadi 86%. Sementara untuk pertemuan kedelapan hingga kesepuluh, persentase yang diperoleh sebesar 92%, sehingga dapat terlihat bahwa motivasi belajar subjek mengalami kenaikan.

Berdasarkan grafik 4.8 dapat dilihat bahwa terdapat dua garis data yang tidak sama antara masing-masing kondisi *baseline* (A) dan *intervensi* (B). *Baseline* yaitu garis data yang mengalami penurunan (-) dan *Intervensi* (+) yang mengalami kenaikan. Adapun rentang persentase motivasi belajar siswa hingga lima pertemuan pada fase *Baseline* yaitu 26% - 28%. Sedangkan pada kondisi *Intervensi* (B) rentang

persentase motivasi belajar siswa hingga lima pertemuan adalah 82% – 92%. Level perubahan rentang motivasi belajar subjek pada kondisi *baseline* (A) adalah 26% - 28% = 2% (-) artinya menunjukkan ke arah negatif sehingga dapat dikatakan bahwa motivasi belajar subjek menurun dari pertemuan pertama hingga kelima. Sedangkan pada kondisi *intervensi* (B), level perubahannya antara 92% - 82% = 10% (+) artinya menunjukkan ke arah yang positif bahwa persentase motivasi belajar subjek sangat meningkat dibandingkan dengan kondisi *baseline*.

2) Subjek II



Grafik 4.9: Estimasi Kecenderungan Arah Motivasi Belajar Siswa *Underachiever* (Subjek II) dalam Mengikuti Proses Pembelajaran

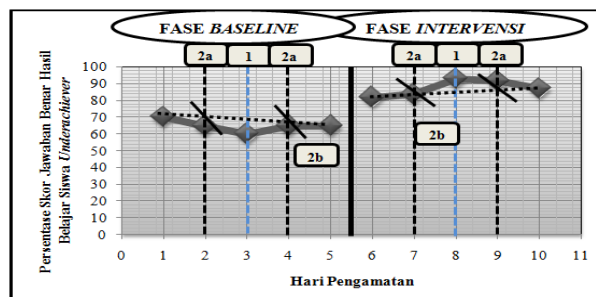
Berdasarkan grafik diatas, persentase motivasi belajar siswa *underachiever* pada kondisi *baseline* (A) yang diukur dengan menggunakan instrumen pedoman observasi adalah pada hari pertama hingga hari ketiga diperoleh persentase motivasi belajar subjek yaitu sebesar 28%. Pada hari keempat, menurun menjadi 26%. Namun, pada hari kelima persentasenya meningkat 2% menjadi 28% yang persentasenya sama pada hari pertama hingga hari ketiga. Begitu pula pada fase *intervensi* (B), pada pertemuan keenam persentase motivasi belajar yang diperoleh subjek yaitu sebesar 86%, dan pada pertemuan ketujuh meningkat menjadi 90%. Sementara untuk pertemuan kedelapan hingga kesepuluh, persentase yang diperoleh sebesar 82%, sehingga dapat terlihat bahwa motivasi belajar subjek mengalami kenaikan.

Berdasarkan grafik 4.9 dapat dilihat bahwa terdapat dua garis data yang tidak sama antara masing-masing kondisi *baseline* (A) dan intervensi (B). *Baseline* yaitu garis data yang mengalami penurunan (-) dan Intervensi (+) yang mengalami kenaikan. Adapun rentang persentase motivasi belajar siswa hingga lima pertemuan pada fase *Baseline* yaitu 28% - 28%. Sedangkan pada kondisi Intervensi (B) rentang persentase motivasi belajar siswa hingga lima pertemuan adalah 86% - 94%. Level perubahan rentang motivasi belajar subjek pada kondisi *baseline* (A) adalah $28\% - 28\% = 0\%$ (=) artinya ke arah tetap sehingga dapat dikatakan bahwa motivasi belajar subjek tetap dari pertemuan pertama hingga kelima. Sedangkan pada kondisi *intervensi* (B), level perubahannya antara $94\% - 86\% = 8\%$ (+) artinya menunjukkan ke arah yang positif bahwa persentase motivasi belajar subjek sangat meningkat dibandingkan dengan kondisi *baseline*.

7. Kecenderungan Arah pada Hasil Belajar Subjek (Siswa *Underachiever*)

Kecenderungan arah untuk melihat hasil belajar siswa *underachiever* digunakan metode *split middle* yang kemudian dibagi dalam dua bagian untuk menentukan garis 3 titik data yang akan menentukan naik atau turunnya arah *trend* baik pada fase *baseline* maupun fase *intervensi*. Untuk mengetahui arah *trend* dapat dilihat pada grafik yang diolah dengan menggunakan *Ms-Excel* sebagai berikut:

a. Subjek I

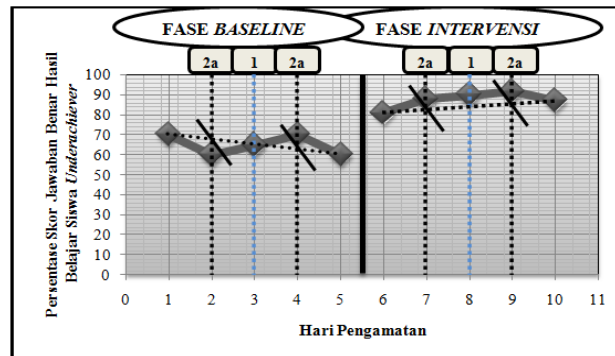


Grafik 4.10: Estimasi Kecenderungan Arah Hasil Belajar Siswa *Underachiever* (Subjek I) dalam Mengikuti Proses Pembelajaran

Berdasarkan grafik 4.10 tentang hasil belajar pada fase *baseline* yang diukur dengan menggunakan instrumen soal tes tertulis diperoleh persentase untuk pertemuan pertama yaitu 70%, dan pada pertemuan kedua mengalami penurunan dengan persentase 65%. Begitupun pada pertemuan ketiga mengalami penurunan menjadi 60%. Namun, pada pertemuan keempat dan kelima meningkat menjadi 65% yang persentasenya sama pada hari kedua. Begitu juga pada fase *intervensi* (B), pada pertemuan keenam persentase hasil belajar yang diperoleh subjek yaitu sebesar 82%, untuk pertemuan ketujuh dan kedelapan persentase yang diperoleh sebesar 84% dan 93%, pada pertemuan ketujuh dan kedelapan ini dapat terlihat bahwa hasil belajar subjek meningkat, sementara untuk pertemuan kesembilan dan kesepuluh hasil belajar yang diperoleh siswa turun dengan besar persentase 92% dan 87%.

Berdasarkan grafik diatas dapat dilihat bahwa terdapat dua garis data yang tidak sama antara masing-masing kondisi *baseline* (A) dan *intervensi* (B). *Baseline* yaitu garis data yang mengalami penerunan (-) dan *Intervensi* (+) yang mengalami kenaikan. Adapun rentang persentase hasil belajar siswa hingga lima pertemuan pada fase *baseline* yaitu 65%-70%. Sedangkan pada kondisi *Intervensi* (B) rentang persentase hasil belajar siswa hingga lima pertemuan adalah 82%–87%. Level perubahan rentang hasil belajar subjek pada kondisi *baseline* (A) adalah $70\% - 65\% = 5\%$ (-) artinya menunjukkan ke arah negatif bahwa persentase hasil belajar subjek sangat menurun. Sedangkan pada kondisi *intervensi* (B) level perubahannya antara $87\% - 82\% = 5\%$ (+) artinya menunjukkan ke arah yang positif bahwa persentase hasil belajar subjek meningkat dibandingkan dengan kondisi *baseline*.

b. Subjek II



Grafik 4.11: Estimasi Kecenderungan Arah Hasil Belajar Siswa *Underachiever* (Subjek II) dalam Mengikuti Proses Pembelajaran

Berdasarkan grafik 4.11 tentang hasil belajar pada fase *baseline* yang diukur dengan menggunakan instrumen soal tes tertulis diperoleh persentase untuk pertemuan pertama yaitu 70%, dan pada pertemuan kedua mengalami penurunan dengan persentase 60%. Namun, pada pertemuan ketiga, hasil belajar subjek meningkat dengan persentase 65%. Pada pertemuan keempat meningkat menjadi 70% yang persentasenya sama pada hari pertama. Pada hari kelima kembali mengalami penurunan menjadi 60%. Begitu juga pada fase *intervensi* (B), pada pertemuan keenam persentase hasil belajar yang diperoleh subjek yaitu sebesar 81%, untuk pertemuan ketujuh, kedelapan dan kesembilan persentase yang diperoleh sebesar 88%, 90% dan 92%, pada pertemuan ketujuh, kedelapan dan kesembilan ini dapat terlihat bahwa hasil belajar subjek meningkat, sementara untuk pertemuan kesepuluh hasil belajar yang diperoleh siswa turun dengan besar persentase 87%. Pada pertemuan kesepuluh tersebut mengalami penurunan persentase hasil belajar sekitar 5%.

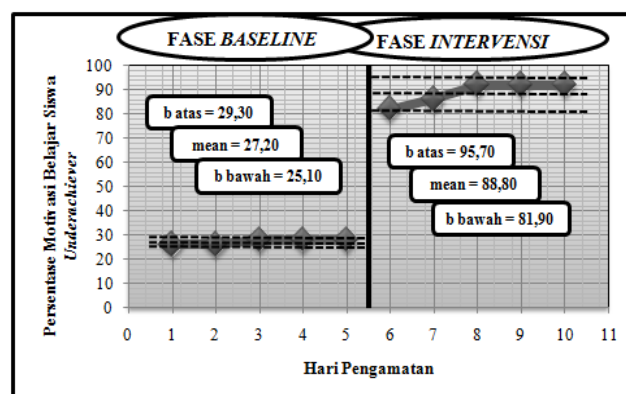
Berdasarkan grafik diatas dapat dilihat bahwa terdapat dua garis data yang tidak sama antara masing-masing kondisi *baseline* (A) dan *intervensi* (B). *Baseline*

yaitu garis data yang mengalami penurunan (-) dan *Intervensi* (+) yang mengalami kenaikan. Adapun rentang persentase hasil belajar siswa hingga lima pertemuan pada fase *baseline* yaitu 60%-70%. Sedangkan pada kondisi *Intervensi* (B) rentang persentase hasil belajar siswa hingga lima pertemuan adalah 79%–87%. Level perubahan rentang hasil belajar subjek pada kondisi *baseline* (A) adalah $70\% - 60\% = 10\%$ (-) artinya menunjukkan ke arah negatif bahwa persentase hasil belajar subjek sangat menurun. Sedangkan pada kondisi *intervensi* (B) level perubahannya antara $87\% - 79\% = 8\%$ (+) artinya menunjukkan ke arah yang positif bahwa persentase hasil belajar subjek meningkat dibandingkan dengan kondisi *baseline*.

8. Stabilitas Kecenderungan (*Trend Stability*)

Berdasarkan arah kecenderungan data yang terdapat pada grafik 4.8, 4.9, 4.10 dan grafik 4.11, maka dapat dibuatkan grafik *trend stability* untuk motivasi dan hasil belajar siswa *underachiever* yang disesuaikan dengan jumlah pertemuan pada masing-masing kondisi baik pada kondisi *baseline* maupun fase *intervensi*.

- a. Stabilitas kecenderungan data pada motivasi belajar siswa *underachiever* dapat dilihat pada grafik yang diolah dengan menggunakan *Ms-Excel* sebagai berikut:
- 1) Subjek I



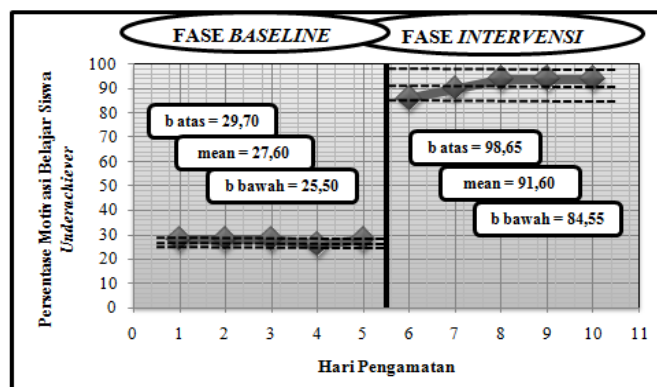
Grafik 4.12: Stabilitas Kecenderungan Motivasi Belajar Siswa *Underachiever* (Subjek I) pada Fase *Baseline* (A) dan Fase *Intervensi* (B)

Menganalisa perubahan data antar kondisi, data yang stabil harus mendahului kondisi yang akan dianalisa karena jika digunakan data bervariasi (tidak stabil), maka akan sulit untuk diinterpretasi. Disamping aspek stabilitas ada tidaknya pengaruh *intervensi* terhadap variabel terikat juga tergantung pada aspek perubahan level dan aspek besar kecilnya *overlap* yang terjadi antara dua kondisi yang dianalisis. Jumlah variabel yang diubah dalam aspek ini adalah satu variabel yaitu motivasi belajar subjek yang dihitung dengan persentase dan *intervensi* dengan menggunakan metode pemberian *reward*. Stabilitas kecenderungan pada kondisi A ke arah negatif (-) artinya persentase motivasi belajar siswa pada awal pertemuan hingga pertemuan keempat untuk fase *baseline* menurun, sedangkan pada kondisi B menunjukkan kenaikan yang lebih tinggi. Maka dapat dikatakan bahwa pemberian *intervensi* berpengaruh positif terhadap variabel yang diubah. Kecenderungan Stabilitas pada kondisi *baseline* (A) motivasi belajar siswa *underachiever* yang sangat rendah. Dan pada kondisi *intervensi* (B) menunjukkan motivasi belajar siswa *underachiever* yang lebih baik dengan persentase yang bertambah tinggi. Selanjutnya, menentukan level perubahan motivasi belajar subjek dalam mengikuti proses pembelajaran yang berlangsung di dalam kelas. Pada kondisi *baseline* (A) data poin yang terakhir adalah 28%, dan data point pertama pada kondisi *intervensi* (B) 82%. Kemudian nilai tertinggi dikurangi nilai terendah ($82\% - 28\% = 54\%$). Dengan demikian, dapat dijelaskan bahwa perubahan level motivasi belajar subjek sangat meningkat yaitu hingga mencapai persentase 54%, yang berarti subjek mulai memiliki ketertarikan terhadap pelajaran yang diberikan.

Menentukan data yang *overlope*. Pada kondisi *Baseline* (A) motivasi belajar subjek batas atasnya yaitu 29,30% dan batas bawahnya yaitu 25,20%. Sementara

batas atas motivasi belajar pada kondisi *intervensi* 95,70% dan batas bawahnya yaitu 81,90%. Jika dilihat dari batas kedua kondisi tersebut maka data poin kondisi *intervensi* tidak ada yang berada pada rentang *intervensi*, sehingga persentase *overlope* yang diperoleh yaitu 0%. Rendahnya persentase *overlope* ini, dapat dikatakan bahwa motivasi belajar subjek sangat baik. Semakin rendah persentase *overlope* maka semakin baik pengaruh *intervensi* terhadap target *behavior*.

2) Subjek II



Grafik 4.13: Stabilitas Kecenderungan Motivasi Belajar Siswa *Underachiever* (Subjek II) pada Fase *Baseline* (A) dan Fase *Intervensi* (B)

Menganalisa perubahan data antar kondisi, data yang stabil harus mendahului kondisi yang akan dianalisa. Karena jika digunakan data bervariasi (tidak stabil), maka akan sulit untuk diinterpretasi. Disamping aspek stabilitas ada tidaknya pengaruh *intervensi* terhadap variabel terikat juga tergantung pada aspek perubahan level dan aspek besar kecilnya *overlap* yang terjadi antara dua kondisi yang dianalisis. Jumlah variabel yang dirubah dalam aspek ini adalah satu variabel yaitu motivasi belajar subjek yang dihitung dengan persentase dan *intervensi* dengan menggunakan metode pemberian *reward*. Stabilitas kecenderungan pada kondisi A sama (=) artinya persentase motivasi belajar siswa pada awal pertemuan hingga pertemuan keempat untuk fase *baseline* tidak terjadi perubahan, sedangkan pada

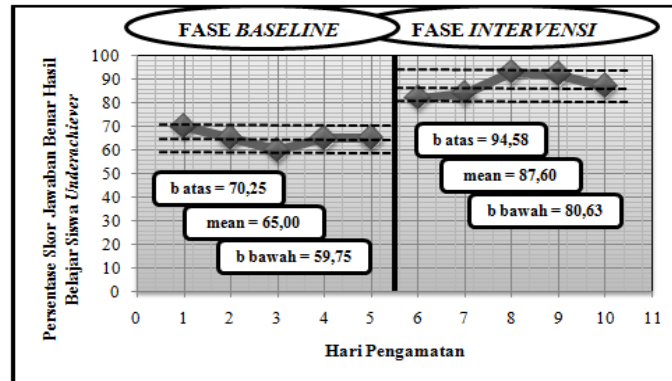
kondisi B menunjukkan kenaikan yang lebih tinggi. Maka dapat dikatakan bahwa pemberian *intervensi* berpengaruh positif terhadap variabel yang diubah. Kecenderungan Stabilitas pada kondisi *baseline* (A) motivasi belajar siswa *underachiever* yang sangat rendah dan pada kondisi *intervensi* (B) menunjukkan motivasi belajar siswa *underachiever* yang lebih baik dengan persentase yang bertambah tinggi.

Selanjutnya menentukan level perubahan motivasi belajar subjek dalam mengikuti proses pembelajaran yang berlangsung di dalam kelas. Pada kondisi *baseline* (A) data poin yang terakhir adalah 28%, dan data point pertama pada kondisi *intervensi* (B) 84%. Kemudian nilai tertinggi dikurangi nilai terendah ($86\% - 28\% = 58\%$). Dengan demikian dapat dijelaskan bahwa perubahan level motivasi belajar subjek sangat meningkat yaitu hingga mencapai persentase 58%, yang berarti subjek mulai memiliki ketertarikan terhadap pelajaran yang diberikan.

Menentukan data yang *overlope*. Pada kondisi *Baseline* (A) motivasi belajar subjek batas atasnya yaitu 29,70% dan batas bawahnya yaitu 25,50%. Sementara batas atas motivasi belajar pada kondisi *intervensi* 98,65% dan batas bawahnya yaitu 84,55%. Jika dilihat dari batas kedua kondisi tersebut maka data poin kondisi *intervensi* tidak ada yang berada pada rentang *intervensi*, sehingga persentase *overlope* yang diperoleh yaitu 0%. Rendahnya persentase *overlope* ini, dapat dikatakan bahwa motivasi belajar subjek sangat baik. Semakin rendah persentase *overlope* maka semakin baik pengaruh *intervensi* terhadap target *behavior*.

b. Stabilitas kecenderungan data pada hasil belajar siswa *underachiever* dapat dilihat pada grafik yang diolah dengan menggunakan *Ms-Excel* sebagai berikut:

1) Subjek I



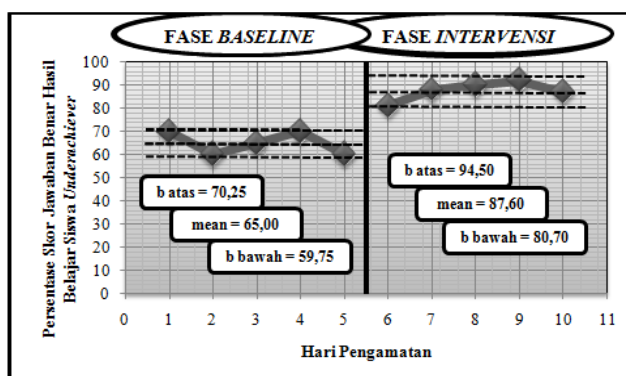
Grafik 4.14: Stabilitas Kecenderungan Hasil Belajar Siswa *Underachiever* (Subjek I) pada Fase *Baseline* (A) dan Fase *Intervensi* (B)

Berdasarkan grafik stabilitas kecenderungan diatas dapat dikatakan bahwa data hasil belajar yang diperoleh siswa telah stabil sehingga tidak ada variabel yang diubah, dalam hal ini data yang diperoleh baik pada fase *baseline* dan maupun fase *intervensi* telah stabil. Namun, hasil belajar yang diperoleh siswa pada fase *baseline* masih rendah dibandingkan dengan fase *intervensi* sehingga dapat dikatakan bahwa metode pemberian *reward* masih tetap berpengaruh terhadap hasil belajar yang didapatkan subjek, dan pengaruh ini dapat dilihat pada stabilitas kecenderungan. Stabilitas kecenderungan pada kondisi A mengalami penurunan (-) artinya hasil belajar yang diperoleh siswa menurun, sedangkan pada kondisi B menunjukkan kenaikan yang lebih tinggi, sehingga dapat dilihat pengaruhnya.

Menentukan data yang *overlope*. Pada kondisi *Baseline* (A) hasil belajar subjek batas atasnya yaitu 70,25% dan batas bawahnya yaitu 59,75%. Sementara batas atas hasil belajar pada kondisi *intervensi* 94,58% dan batas bawahnya yaitu 80,63%. Jika dilihat dari batas kedua kondisi tersebut maka data poin kondisi *intervensi* tidak ada yang berada pada rentang *intervensi*, sehingga persentase *overlope* yang diperoleh yaitu 0%. Rendahnya persentase *overlope* ini, dapat

dikatakan bahwa hasil belajar subjek sangat baik. Semakin rendah persentase *overlope* maka semakin baik pengaruh *intervensi* terhadap target *behaviour*.

2) Subjek II



Grafik 4.15: Stabilitas Kecenderungan Hasil Belajar Siswa *Underachiever* (Subjek II) pada Fase *Baseline* (A) dan Fase *Intervensi* (B)

Terlihat pada grafik stabilitas kecenderungan diatas dapat dikatakan bahwa data hasil belajar yang diperoleh siswa telah stabil sehingga tidak ada variabel yang dirubah, dalam hal ini data yang diperoleh baik pada fase *baseline* dan maupun fase *intervensi* telah stabil. Namun, hasil belajar yang diperoleh siswa pada fase *baseline* masih rendah dibandingkan dengan fase *intervensi* sehingga dapat dikatakan bahwa metode pemberian *reward* masih tetap berpengaruh terhadap hasil belajar yang didapatkan subjek, dan pengaruh ini dapat dilihat pada stabilitas kecenderungan. Stabilitas kecenderungan pada kondisi A mengalami penurunan (-) artinya hasil belajar yang diperoleh siswa menurun, sedangkan pada kondisi B menunjukkan kenaikan yang lebih tinggi, sehingga dapat dilihat pengaruhnya.

Menentukan data yang *overlope*. Pada kondisi *Baseline* (A) hasil belajar subjek batas atasnya yaitu 70,25% dan batas bawahnya yaitu 59,75%. Sementara batas atas hasil belajar pada kondisi *intervensi* 94,50% dan batas bawahnya yaitu 80,70%. Jika dilihat dari batas kedua kondisi tersebut maka data poin kondisi

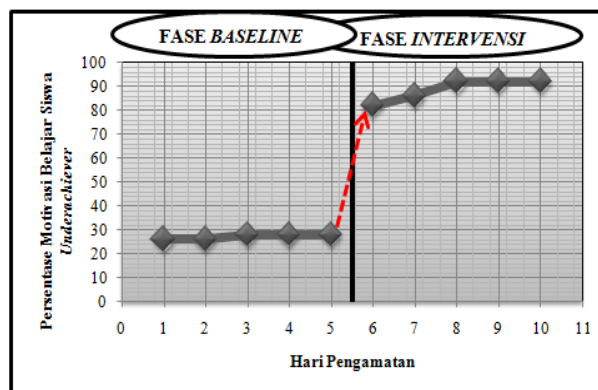
intervensi tidak ada yang berada pada rentang *intervensi*, sehingga persentase *overlope* yang diperoleh yaitu 0%. Rendahnya persentase *overlope* ini, dapat dikatakan bahwa hasil belajar subjek sangat baik. Semakin rendah persentase *overlope* maka semakin baik pengaruh intervensi terhadap target *behaviour*.

9. Perubahan Arah antar Kondisi

Setelah membandingkan data antara fase *baseline* dan fase *intervensi* yang terdapat pada grafik 4.12, 4.13, 4.14 dan 4.15, maka terlihat bahwa terdapat perubahan antar kondisi tersebut, dimana perubahan arah baik pada motivasi maupun hasil belajar pada fase *baseline* terhadap fase *intervensi* selalu menunjukkan kenaikan. Sehingga dapat disimpulkan bahwa fase *intervensi* memberikan pengaruh terhadap motivasi dan hasil belajar siswa *underachiever*, dalam hal ini memberlakukan metode pemberian *reward*. Untuk melihat pengaruh *intervensi* terhadap perubahan arah antar kondisi dapat dilihat pada grafik untuk motivasi dan hasil belajar yang diolah dengan menggunakan Ms-Excel sebagai berikut:

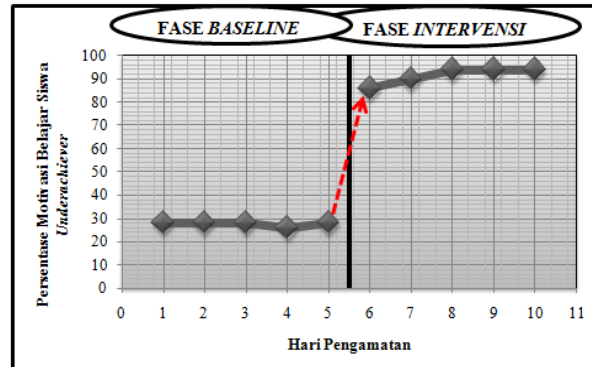
a. Perubahan arah antar kondisi untuk motivasi belajar siswa *underachiever*.

1) Subjek I



Grafik 4.16: Perubahan Arah antar Kondisi Motivasi Belajar Siswa *Underachiever* (Subjek I) pada Fase *Baseline* (A) dan Fase *Intervensi* (B)

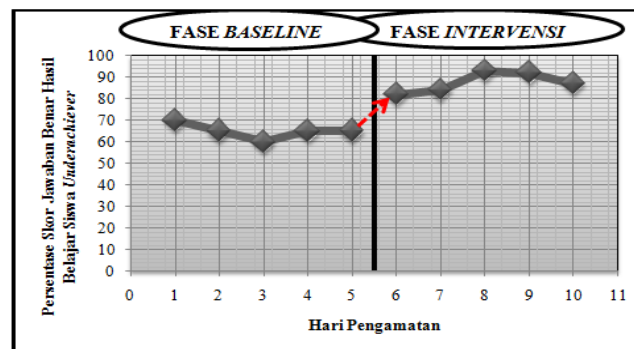
2) Subjek II



Grafik 4.17: Perubahan Arah antar Kondisi Motivasi Belajar Siswa (Subjek II) *Underachiever* pada Fase *Baseline* (A) dan Fase *Intervensi* (B)

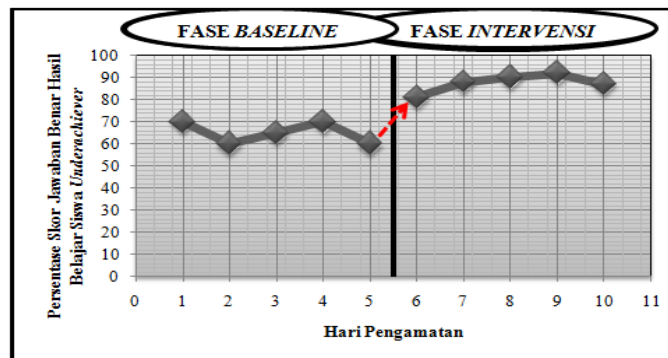
b. Perubahan Arah Antarkondisi Untuk Hasil Belajar Siswa *Underachiever*

1) Subjek I



Grafik 4.18: Perubahan Arah antar Kondisi Hasil Belajar Siswa *Underachiever* (Subjek I) pada Fase *Baseline* (A) dan Fase *Intervensi* (B)

2) Subjek II

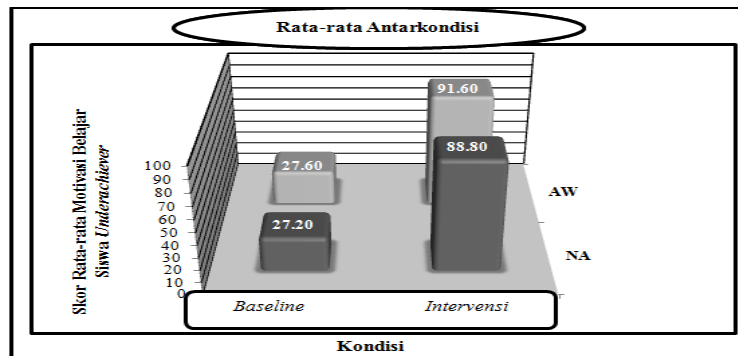


Grafik 4.19: Perubahan Arah antar Kondisi Hasil Belajar Siswa *Underachiever* (Subjek II) pada Fase *Baseline* (A) dan Fase *Intervensi* (B)

10. Rata-Rata Antar Kondisi

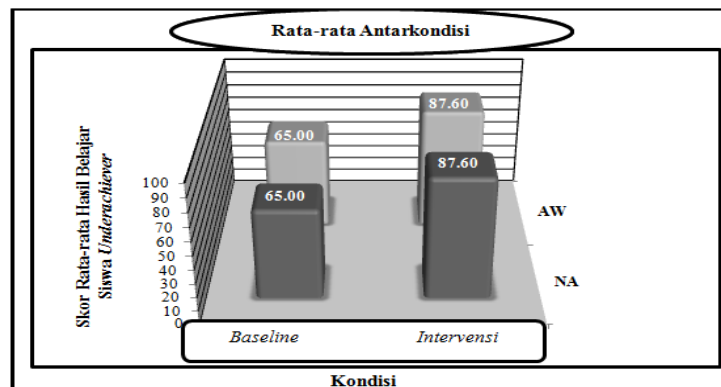
Penentuan rata-rata antar kondisi dihitung seperti pada tahap penentuan stabilitas kecenderungan data. Dimana semua data pada minggu *baseline* yang diperoleh dijumlahkan dan dibagi sesuai dengan banyaknya data yang diperoleh. Begitupun untuk menentukan rata-rata antar kondisi pada fase *intervensi*. Penentuan ini berlaku untuk penentuan motivasi dan hasil belajar siswa. Rata-rata antar kondisi dapat dilihat pada grafik yang diolah dengan menggunakan *Ms-Excel* sebagai berikut:

- a. Rata-rata Antar Kondisi Motivasi Belajar Siswa *Underachiever*



Grafik 4.20: Rata-Rata Antarkondisi Motivasi Belajar Siswa *Underachiever* pada Fase *Baseline* (A) dan Fase *Intervensi* (B)

- b. Rata-rata Antarkondisi Hasil Belajar Siswa *Underachiever*



Grafik 4.21: Rata-Rata antar Kondisi Hasil Belajar Siswa *Underachiever* dalam Fase *Baseline* (A) dan Fase *Intervensi* (B)

B. Pembahasan

Pembahasan pada penelitian ini merupakan penjelasan dari hasil analisis statistik deskriptif berdasarkan data hasil penelitian yang ada. Adapun pembahasan hasil penelitian pada penelitian adalah sebagai berikut:

1. Gambaran Motivasi Belajar Siswa *Underachiever* Minggu *Baseline* dan Minggu *Intervensi*

Pada penelitian ini, peneliti meninjau motivasi belajar subjek yang merupakan *target behavior*. Motivasi belajar subjek tersebut diamati oleh peneliti, baik pada minggu *baseline* maupun pada minggu *intervensi*. Pada minggu *baseline*, peneliti mengajar di dalam kelas seperti pada umumnya yang dilakukan oleh guru yang ada di sekolah, tanpa ada perlakuan lebih yang diberikan kepada siswa. Sedangkan pada minggu *intervensi* yang merupakan fase lanjutan, peneliti menerapkan metode pemberian *reward* terhadap subjek untuk menumbuhkan motivasi belajar dalam diri subjek, baik dengan penguatan verbal maupun non-verbal. Instrumen yang digunakan peneliti untuk mengukur motivasi belajar subjek adalah dengan menggunakan pedoman observasi yang diisi langsung oleh peneliti selama sepuluh kali pertemuan dan angket penilaian diri yang diberikan kepada subjek sebelum dan sesudah *treatment*.

Berdasarkan hasil analisis data, terbukti bahwa persentase motivasi belajar siswa *underachiever*, baik pada subjek I (NA) maupun subjek II (AW) mengalami peningkatan setelah memberlakukan metode pemberian *reward* pada proses pembelajaran. Hal ini terbukti dari hasil analisis grafik data yang terlihat pada arah kecenderungan kondisi *baseline* (A) dan *intervensi* (B). Adapun rentang persentase yang terlihat pada arah kecenderungan untuk motivasi belajar siswa hingga lima

pertemuan pada fase *Baseline* untuk subjek I (NA) yaitu 26% - 28% dan pada subjek II (AW) yaitu 28% - 28%. Sedangkan pada kondisi *Intervensi* (B) rentang persentase motivasi belajar siswa hingga lima pertemuan untuk subjek I (NA) adalah 82%–92% dan untuk subjek II (AW) yaitu 86% - 94%. Level perubahan rentang motivasi belajar subjek pada kondisi *baseline* (A) untuk subjek I (NA) adalah $26\% - 28\% = 2\%$ (-) artinya menunjukkan ke arah negatif sehingga dikatakan bahwa motivasi belajar subjek menurun dari pertemuan pertama hingga kelima, dan untuk subjek II (AW) adalah $28\% - 28\% = 0\%$ (=) artinya menunjukkan ke arah tetap sehingga dapat dikatakan bahwa motivasi belajar subjek tetap dari pertemuan pertama hingga kelima untuk fase *baseline*. Sedangkan pada kondisi *intervensi* (B) level perubahannya untuk subjek I (NA) antara $92\% - 82\% = 10\%$ (+) artinya menunjukkan ke arah yang positif bahwa persentase motivasi belajar subjek meningkat dibandingkan dengan kondisi *baseline*, dan untuk subjek II (AW) antara $94\% - 86\% = 8\%$ (+) artinya menunjukkan ke arah yang positif bahwa persentase motivasi belajar subjek meningkat dibandingkan dengan kondisi *baseline*. Selisih persentase hasil penelitian antara fase *baseline* dan fase *intervensi* pada motivasi belajar diperoleh sebesar 60,8% untuk subjek NA dan 62,8% untuk subjek AW.

Selain itu, arah kecenderungan penelitian ini juga diperkuat dengan menentukan data yang *overlope* dari data yang diperoleh, dimana pada kondisi *Baseline* (A) motivasi belajar subjek untuk subjek I (NA) batas atasnya yaitu 29,30% dan batas bawahnya yaitu 25,20% dan untuk subjek II (AW) batas atasnya yaitu 29,70% dan batas bawahnya yaitu 25,50%. Sementara batas atas motivasi belajar pada kondisi *intervensi* untuk subjek I (NA) yaitu 95,70% dan batas bawahnya yaitu 81,90% dan untuk subjek II (AW) yaitu 98,65% dan batas bawahnya yaitu 84,55%.

Sehingga data poin kondisi pada kondisi *intervensi* tidak ada yang berada pada rentang *baseline*, sehingga persentase *overlope* yang diperoleh yaitu 0%. Rendahnya persentase *overlope* ini, dapat dikatakan bahwa motivasi belajar subjek sangat baik. Semakin rendah persentase *overlope* maka semakin baik pengaruh *intervensi* terhadap target *behaviour*.

Adapun *intervensi* yang diberikan kepada siswa *underachiever* yaitu dalam bentuk pemberian *reward*, dalam hal ini siswa *underachiever* diberikan pujian/perhargaan selama mengikuti proses pembelajaran, sehingga dengan adanya pujian/perhargaan yang diberikan, maka siswa akan merasa diperhatikan oleh guru di dalam kelas, dan secara tidak langsung pemberian *reward* ini akan membantu siswa meningkatkan motivasi belajarnya.

Pada pembahasan tersebut hanya terdapat satu variabel yang dipengaruhi oleh kondisi *intervensi* yaitu motivasi belajar subjek, sehingga untuk penelitian ini telah sesuai dengan teori yang dikemukakan oleh Juang Sunanto (2005: 15) yang menyatakan bahwa pemilihan variabel terikat secara langsung juga berhubungan dengan masalah penelitian atau tujuan pengajaran atau *intervensi*-nya. Oleh karena itu, peneliti harus berhati-hati dan secara seksama menentukan variabel yang dapat diukur, sehingga dalam penelitian subjek tunggal hanya ada satu variabel yang dapat dipengaruhi.

Sejauh ini peneliti belum menemukan satupun teori atau hasil penelitian yang membahas mengenai penelitian *single subject* tentang motivasi siswa *underachiever*. Namun, peneliti dapat membandingkan hasil penelitian yang diperoleh dengan penelitian yang dilakukan oleh Susi Andriani tentang pengaruh pemberian *reward* terhadap motivasi belajar siswa yang menunjukkan terdapat pengaruh positif

dan signifikan antara pemberian *reward* dengan motivasi belajar siswa dengan persentase peningkatan sebesar 4,90%. Selain itu, peneliti menemukan tesis *single subject* secara umum tentang siswa *underachiever* yang telah dilakukan oleh Carla Adi Pramono pada tahun 2012 yang menunjukkan bahwa program penetapan tujuan dan perencanaan strategi tidak efektif dalam meningkatkan keterampilan penetapan tujuan dan perencanaan strategi belajar pada siswa *coasting underachiever*, melainkan hanya mempengaruhi aspek kognitif siswa *coasting underachiever* dan tidak mempengaruhi aspek afektif dan psikomotorik.

Penelitian terdahulu terkait motivasi belajar *underachiever* secara umum telah dilakukan oleh Ayu Zumaroh Khasanah pada tahun 2013 yang menunjukkan bahwa motivasi belajar siswa *underachiever* dapat ditingkatkan melalui layanan bimbingan kelompok yang tepat. Hal tersebut dibuktikan dengan hasil analisis deskriptif persentase pada kondisi awal tingkat motivasi belajar siswa sebesar 48,71%, kemudian setelah diberi layanan bimbingan kelompok pada siklus I meningkat menjadi 60,71%, lalu meningkat lagi pada siklus II menjadi 79%.

Berdasarkan pembahasan diatas maka dalam penelitian ini dapat dikatakan bahwa metode pemberian *reward* memiliki pengaruh yang cukup besar terhadap motivasi belajar siswa *underachiever* di SMP Negeri 4 Lalabata Kabupaten Soppeng.

2. Gambaran Hasil Belajar Fisika Siswa *Underachiever* Minggu *Baseline* dan Minggu *Intervensi*

Pada penelitian ini, peneliti meninjau hasil belajar subjek yang merupakan *target behavior*. Hasil belajar subjek tersebut diamati oleh peneliti, baik pada minggu *baseline* maupun pada minggu *intervensi*. Pada minggu *baseline*, peneliti mengajar di dalam kelas seperti pada umumnya yang dilakukan oleh guru yang ada di sekolah,

tanpa ada perlakuan lebih yang diberikan kepada siswa. Sedangkan pada minggu *intervensi* yang merupakan fase lanjutan, peneliti menerapkan metode pemberian *reward* terhadap subjek untuk menumbuhkan motivasi belajar dalam diri subjek, baik dengan penguatan verbal maupun non-verbal. Instrumen yang digunakan peneliti untuk mengukur hasil belajar fisika subjek adalah dengan menggunakan soal tes tertulis yang diberikan setiap pertemuan sesuai materi pembelajaran selama sepuluh kali pertemuan dengan masing-masing lima kali pertemuan pada minggu *baseline* dan minggu *intervensi*.

Berdasarkan hasil analisis data, terbukti bahwa persentase hasil belajar siswa *underachiever* mengalami peningkatan setelah memberlakukan metode pemberian *reward*. Hal ini terbukti dari hasil analisis grafik data yang terlihat pada arah kecenderungan kondisi *baseline* (A) dan *intervensi* (B). Adapun rentang persentase yang terlihat pada arah kecenderungan untuk hasil belajar siswa hingga lima pertemuan pada fase *Baseline* untuk subjek I (NA) yaitu 65% - 70% dan untuk subjek II (AW) yaitu 60% - 70%. Sedangkan pada kondisi *intervensi* (B) rentang persentase hasil belajar siswa hingga lima pertemuan untuk subjek I (NA) adalah 82% – 87% dan untuk subjek II (AW) adalah 81% – 87%. Level perubahan rentang hasil belajar subjek pada kondisi *baseline* (A) untuk subjek I (NA) adalah $65\% - 70\% = 5\%$ (-) artinya menunjukkan ke arah negatif sehingga dapat dikatakan bahwa hasil belajar subjek sangat menurun dari pertemuan pertama hingga kelima untuk fase *baseline* dan untuk subjek II (AW) adalah $60\% - 70\% = 10\%$ (-) artinya menunjukkan ke arah negatif sehingga dapat dikatakan bahwa hasil belajar subjek sangat menurun dari pertemuan pertama hingga kelima untuk fase *baseline*.

Sedangkan pada kondisi intervensi (B) level perubahannya untuk subjek I (NA) adalah antara $87\% - 82\% = 5\%$ (+) artinya menunjukkan ke arah yang positif bahwa persentase hasil belajar subjek meningkat dibandingkan dengan kondisi *baseline* dan untuk subjek II (AW) adalah antara $87\% - 81\% = 6\%$ (+) artinya menunjukkan ke arah yang positif bahwa persentase hasil belajar subjek meningkat dibandingkan dengan kondisi *baseline*. Selain arah kecenderungan, penelitian ini juga diperkuat dengan menentukan data yang *overlope* dari data yang diperoleh, dimana pada kondisi *Baseline* (A) hasil belajar subjek untuk subjek I (NA) batas atasnya yaitu 70,25% dan batas bawahnya yaitu 59,75% dan untuk subjek II (AW) batas atasnya yaitu 70,25% dan batas bawahnya yaitu 59,75%. Sementara batas atas hasil belajar pada kondisi *intervensi* untuk subjek I (NA) 94,58% dan batas bawahnya yaitu 80,63% dan untuk subjek II (AW) 94,50% dan batas bawahnya yaitu 80,70%. Jika dilihat dari batas kedua kondisi tersebut maka data poin kondisi *intervensi* tidak ada yang berada pada rentang *intervensi*, sehingga persentase *overlope* yang diperoleh yaitu 0%. Rendahnya persentase *overlope* ini, dapat dikatakan bahwa hasil belajar subjek sangat baik. Semakin rendah persentase *overlope* maka semakin baik pengaruh *intervensi* terhadap target *behaviour*. Selisih hasil belajar subjek diperoleh persentase sebesar 22,2% untuk subjek NA dan 21,2% untuk subjek AW.

Adapun *intervensi* yang diberikan kepada siswa *underachiever* dalam penelitian ini sama dengan minat belajar yaitu dalam bentuk pemberian *reward*, dalam hal ini siswa *underachiever* diberikan pujian/perhargaan selama mengikuti proses pembelajaran, sehingga dengan adanya pujian/perhargaan yang diberikan, maka siswa akan merasa diperhatikan oleh guru di dalam kelas, dan secara tidak langsung pemberian *reward* ini akan membantu siswa meningkatkan hasil belajarnya.

Sama halnya pada pembahasan pertama, pada pembahasan kedua ini juga hanya terdapat satu variabel yang dipengaruhi oleh kondisi intervensi yaitu hasil belajar subjek. Sehingga, untuk penelitian ini telah sesuai dengan teori yang juga dikemukakan oleh Juang Sunanto (2005: 15) yang menyatakan bahwa pemilihan variabel terikat secara langsung juga berhubungan dengan masalah penelitian atau tujuan pengajaran atau *intervensi*-nya. Oleh karena itu, peneliti harus berhati-hati dan secara seksama menentukan variabel yang dapat diukur, sehingga dalam penelitian subjek tunggal hanya ada satu variabel yang dapat dipengaruhi.

Sejauh ini peneliti belum menemukan satupun teori atau hasil penelitian yang membahas mengenai penelitian *single subject* tentang hasil belajar siswa *underachiever*. Namun, peneliti dapat membandingkan hasil penelitian yang diperoleh dengan penelitian yang dilakukan oleh Nite Desi Karunia tentang pengaruh pemberian *reward* terhadap hasil belajar siswa yang menunjukkan terdapat pengaruh positif dan signifikan antara pemberian *reward* dengan hasil belajar siswa. Selain itu, peneliti menemukan tesis *single subject* secara umum tentang siswa *underachiever* yang telah dilakukan oleh Carla Adi Pramono pada tahun 2012 yang menunjukkan bahwa program penetapan tujuan dan perencanaan strategi tidak efektif dalam meningkatkan keterampilan penetapan tujuan dan perencanaan strategi belajar pada siswa *coasting underachiever*, melainkan hanya mempengaruhi aspek kognitif siswa *coasting underachiever* dan tidak mempengaruhi aspek afektif dan psikomotorik.

Penelitian terdahulu terkait siswa *underachiever* secara umum juga telah dilakukan oleh Dewi Iriani pada tahun 2012 dengan hasil penelitiannya adalah siswa *underachiever* yang memiliki IQ 130-140 yang menjadi subjek penulis mendapatkan prestasi kurang atau biasa-biasa saja. Pada tes diagnostik tahap I siswa yang menjadi

subjek peneliti tersebut melakukan kesalahan yang menjadi penyebab kesulitan belajar siswa yaitu siswa tidak menuliskan rumus dalam menyelesaikan soal, siswa tidak menggunakan bahasa sehari-hari kedalam bahasa matematika, siswa salah menggunakan rumus, siswa salah dalam perhitungan yang dilakukan. Siswa tidak dapat menggunakan rumus yang dipakai dan tidak dapat melakukan operasi hitung. Setelah dilaksanakan pembelajaran remedial, siswa tidak lagi lupa menuliskan rumus atau konsep dalam menyelesaikan soal, siswa juga menggunakan bahasa sehari-hari kedalam bahasa matematika, dan siswa tidak lagi salah menggunakan rumus dalam menyelesaikan soal yang diberikan yaitu materi turunan fungsi aljabar. Hal ini terlihat pada saat tes diagnostik tahap II setelah siswa diberikan pengajaran remedial. Dengan demikian, pembelajaran remedial dapat membantu siswa mengatasi kesulitan belajar matematika.

Berdasarkan pembahasan diatas maka dalam penelitian ini dapat dikatakan bahwa metode pemberian *reward* memiliki pengaruh yang cukup besar terhadap hasil belajar siswa *underachiever* di SMP Negeri 4 Lalabata Kabupaten Soppeng.

3. Pengaruh Metode Pemberian *Reward* terhadap Motivasi dan Hasil Belajar Siswa *Underachiever*

Metode pemberian *reward* merupakan metode yang diterapkan oleh guru yang mencakup segala sesuatu yang diberikan guru berupa penghormatan yang menyenangkan bagi siswa atas dasar hasil baik yang telah dicapai dalam proses pendidikan. Tujuannya memberikan motivasi kepada siswa agar dapat melakukan hal yang terpuji dan berusaha untuk meningkatkan prestasi.

Reward yang diberikan yaitu berupa penguatan verbal yang ditunjukkan melalui kata-kata seperti bagus, baik, luar biasa, ya, betul, tepat, *it's good, it's very*

good, ataupun kalimat seperti cara anda menyampaikan pendapat sudah tepat, kelihatannya Anda sudah mulai mengerti dengan baik dan kelihatannya Anda sudah mulai berpikir secara sistematis yang diucapkan langsung kepada subjek. Selain itu, peneliti juga menggunakan penguatan non-verbal yang ditunjukkan melalui gerakan tangan, yaitu mengacungkan jempol dan tepukan tangan serta pemberian hadiah yang ditujukan langsung terhadap subjek penelitian, sehingga tetap fokus untuk belajar.

Gambaran metode pemberian *reward* pada siswa *underachiever* dapat dilihat pada perubahan motivasi dan hasil belajar subjek setelah pemberian *treatment* yang disebut sebagai fase *intervensi*. Gambaran tersebut dibuat untuk mengetahui seberapa besar pengaruh metode pemberian *reward* pada kedua variabel yaitu motivasi dan hasil belajar subjek.

Berdasarkan hasil analisis data, terbukti bahwa persentase motivasi dan hasil belajar siswa *underachiever* mengalami peningkatan setelah pemberian *treatment* berupa metode pemberian *reward*. Pada grafik 4.5, terlihat jelas gambaran dan pengaruh metode pemberian *reward* terhadap peningkatan motivasi dan hasil belajar siswa *underachiever*, dimana ketika motivasi belajar siswa *underachiever* rendah maka hasil belajar yang diperoleh juga rendah. Begitupun sebaliknya, jika motivasi belajar siswa tinggi sehingga hasil belajar yang diperoleh siswa juga meningkat. Setelah memberlakukan metode pemberian *reward*, motivasi belajar siswa meningkat yang diikuti pula dengan skor hasil belajar yang juga meningkat, sehingga dapat disimpulkan bahwa metode pemberian *reward* berpengaruh terhadap motivasi belajar siswa *underachiever*. yang kemudian mampu meningkatkan hasil belajar pada siswa *underachiever* tersebut.

Pembahasan ini menunjukkan bahwa dalam satu variabel terikat mampu mengukur dua variabel sekaligus yaitu motivasi dan hasil belajar siswa, sehingga pada pembahasan ketiga ini tidak sesuai dengan teori yang diberikan oleh Juang Sunanto (2005: 15) yang menyatakan bahwa variabel terikat hanya mampu mempengaruhi satu variabel saja.

Sejauh ini peneliti belum menemukan satupun teori atau hasil penelitian yang membahas mengenai pengaruh terhadap motivasi dan hasil belajar siswa, sehingga peneliti belum mencantumkan teori yang berhubungan antara keduanya. Namun, peneliti dapat membandingkan hasil penelitian yang diperoleh dengan penelitian yang dilakukan oleh Liya Susianti tentang pengaruh *reward* terhadap motivasi berprestasi dan prestasi belajar yang menunjukkan terdapat pengaruh positif dan signifikan antara *reward* terhadap motivasi berprestasi dan prestasi belajar siswa.

Berdasarkan pembahasan diatas, maka dalam penelitian ini dapat dikatakan bahwa metode pemberian *reward* memiliki pengaruh yang cukup besar terhadap motivasi dan hasil belajar siswa *underachiever* di SMP Negeri 4 Lalabata Kabupaten Soppeng.

BAB V

PENUTUP

A. Kesimpulan

Berdasarkan pembahasan yang telah diuraikan diatas, maka dapat disimpulkan sebagai berikut:

1. Gambaran motivasi belajar siswa *underachiever* pada minggu *baseline* dapat dilihat pada grafik 4.1 yang hasilnya diperoleh peneliti melalui proses pembelajaran dalam kelas dari pertemuan pertama hingga kelima tanpa penerapan metode pemberian *reward*. Persentase motivasi belajar siswa *underachiever* minggu *baseline* hanya berkisar 27,20% untuk subjek NA dan 27,60% untuk subjek AW dengan kategori rendah.
2. Gambaran hasil belajar siswa *underachiever* pada minggu *baseline* dapat dilihat pada grafik 4.2 yang hasilnya diperoleh peneliti melalui proses pembelajaran dalam kelas dari pertemuan pertama hingga kelima tanpa penerapan metode pemberian *reward*. Persentase motivasi belajar siswa *underachiever* minggu *baseline* hanya berkisar 65,00% untuk subjek NA maupun subjek AW dengan kategori cukup.
3. Gambaran motivasi belajar siswa *underachiever* pada minggu *intervensi* dapat dilihat pada grafik 4.3 yang hasilnya diperoleh peneliti melalui proses pembelajaran dalam kelas dari pertemuan keenam hingga kesepuluh melalui penerapan metode pemberian *reward*. Persentase motivasi belajar siswa *underachiever* minggu *intervensi* berkisar 88,80% untuk subjek NA dan 91,60% untuk subjek AW dengan kategori sangat tinggi.

4. Gambaran hasil belajar siswa *underachiever* pada minggu *intervensi* dapat dilihat pada grafik 4.4 yang hasilnya diperoleh peneliti melalui proses pembelajaran dalam kelas dari pertemuan keenam hingga kesepuluh melalui penerapan metode pemberian *reward*. Persentase hasil belajar siswa *underachiever* minggu *intervensi* berkisar 87,60% untuk subjek NA maupun AW dengan kategori sangat baik.
5. Gambaran metode pemberian *reward* terhadap siswa *underachiever* dapat dilihat pada grafik 4.5 dengan dampak yang positif terhadap siswa *underachiever* yang dilihat pada peningkatan motivasi dan hasil belajar subjek.
6. Terdapat pengaruh yang signifikan metode pemberian *reward* terhadap peningkatan motivasi dan hasil belajar siswa *underachiever* di SMP Negeri 4 Lalabata Kabupaten Soppeng. Hal tersebut dapat dilihat pada grafik perubahan arah antarkondisi, yang mana apabila motivasi meningkat maka hasil belajar subjek juga meningkat melalui penerapan metode pemberian *reward* dalam proses pembelajaran.

B. Implikasi Penelitian

Berdasarkan hasil penelitian ini, peneliti memberikan masukan berupa saran yaitu:

1. Bagi para pendidik, hendaknya senantiasa memperhatikan siswa yang memiliki masalah dalam belajar, misalnya siswa yang terindikasi sebagai siswa *underachiever* dengan senantiasa menerapkan metode pemberian *reward* dalam melangsungkan proses pembelajaran di dalam kelas.

2. Bagi guru bimbingan dan konseling, hendaknya dapat memaksimalkan layanan pembelajaran untuk mencegah maupun mengatasi siswa yang mengalami *underachiever*.
3. Bagi seluruh pihak sekolah, hendaknya mampu bekerja sama secara berkala untuk memonitor perkembangan prestasi siswa-siswanya.
4. Bagi orang tua diharapkan melakukan pemantauan terhadap pola belajar anak dirumah, membimbing anak dalam belajar, selalu memotivasi dan memberi dukungan penuh terhadap anak.
5. Bagi peneliti lain yang ingin mengangkat kasus yang sama diharapkan dapat melanjutkan penelitian dengan tema serupa yang melibatkan lebih banyak lagi narasumber untuk memperoleh berbagai informasi mengenai *underachiever* yang dialami oleh siswa, misalnya melibatkan orangtua peserta didik, guru bimbingan konseling dan bahkan pihak psikolog yang tidak sempat dilakukan oleh peneliti sebelumnya agar memperoleh data yang lebih akurat.

DAFTAR PUSTAKA

- Anni, Chatarina Tri, dkk. *Psikologi Belajar*. Semarang: UPT MKK UNNES, 2006.
- Anwar, A. Rahim Kurniawan. “Efektivitas Metode Gillingham Untuk Meningkatkan Kemampuan Membaca Permulaan Siswa Kesulitan Belajar Kelas III SD N 01 Limau Manis Padang”. *E-JUPEKhu* 3, no. 3 (September 2014): h. 417-428.
- Chukwu-Etu, Ogonnia. “Underachieving Learners: Can They Learn at All?”. *ARECLS* 6, (2009) : 84-102.
- Arfalah, Syufianti. “Studi Kasus Siswa *Underachiever* di SMP Negeri I KotaBumi Lampung Utara”. *Skripsi*. Lampung: Arfalahsyufianti@yahoo.com, Muswardi Rosra, Giyono.
- Arianto, Dian. “Meningkatkan Pemahaman Konsep Fisika Pada siswa Kelas X-4 SMA Negeri 4 Kisaran Melalui Metode Demonstrasi”. *Jurnal Penelitian Inovasi Pembelajaran Fisika* ISSN 2085-5281 1, no. 1 (Juni 2009).
- Arikunto, Suharsimi. *Prosedur Penelitian, Suatu Pendekatan Praktek*. Jakarta: PT Rineka Cipta, 2002.
- Arikunto, Suharsimi. *Penelitian Tindakan Kelas*. Jakarta: PT Bumi Aksara, 2007.
- Baharuddin. *Psikologi Pendidikan: Refleksi Teoritis Terhadap Fenomena*. Jakarta: Ar-Ruzz Media, 2007.
- Departemen Agama RI. *Al-Qur'an dan Terjemahnya: Al-Jumanatul 'Ali Seuntai Mutiara yang Maha Luhur*, Bandung: Penerbit J-Art, 2005.
- Departemen Agama RI. *Al-Qur'an & Terjemahan*. Bandung: Diponegoro, 2008.
- Dimiyati, Mudjiono. *Belajar dan Pembelajaran*. Jakarta: Rineka Cipta, 2006.
- Direktorat Tenaga Kependidikan Dirjen Peningkatan Mutu Pendidikan dan Tenaga Kependidikan Departemen Pendidikan. *Strategi Pembelajaran dan Pemilihannya*. Jakarta: DTKDMP dan TKDP, 2008.
- Djiwandono, Sri Esti Wuryani. *Psikologi Pendidikan*, cet. 8. Jakarta: Grasindo, 2008.
- Echols, John M. & Hasan Shadily. *Kamus Bahasa Inggris Indonesia*, Jakarta: Gramedia, 1996.
- Frankel, Jact R, and Norman E Wallen. *How to Design and Evaluate in Research*. New York: The McGraw-Hill Companies, Inc., 1998.
- Gunarsa, Singgih D. *Psikologi Perkembangan Anak dan Remaja*. Jakarta: PT. BPK Gunung Mulia, 2008.
- Hakim, Thursan. *Belajar Secara Efektif*. Jakarta: Pustaka Pembangunan Swadana Nusantara, 2008.
- Hamalik, Oemar. *Proses Belajar Mengajar*. Jakarta: PT Bumi Aksara, 2001.

- Hatiningsih, Nuligar. “*Play Therapy Untuk Meningkatkan Konsentrasi Pada Anak Attention Deficit Hyperactive Disorder (ADHD)*”. *Skripsi*. Malang: Fakultas Psikologi Universitas Malang, 2013.
- Indrakusuma, Amir Daien. *Pengantar Ilmu Pendidikan*. Surabaya: Usaha Nasional, 1973.
- Iriani, Dewi. 2012. “Diagnosis Kesulitan Siswa *Underachiever* dalam Menyelesaikan Soal Turunan Fungsi Aljabar Kelas XI IPA SMA Islam Al-Falah Jambi”. *Skripsi*. Jambi: Program Studi Pendidikan Matematika Jurusan PMIPA FKIP Universitas Jambi, 2012.
- Jihad, Asep dan Abdul Haris. *Evaluasi Pembelajaran*. Yogyakarta: Multi Pressindo, 2008.
- Khasanah, Ayu Zumaroh. “Meningkatkan Motivasi Belajar Siswa *Underachiever* Melalui Layanan Bimbingan Kelompok Pada Siswa SD Negeri Pekunden Semarang”. *Skripsi*. Semarang: Universitas Negeri Semarang Fakultas Ilmu Pendidikan Jurusan Bimbingan dan Konseling, 2013.
- Kristo M, Thomas. *Andalah Para Orangtua Motivator Terbaik Bagi Remaja*. Jakarta: PT Alex media komputindo, 2010.
- Kusyairy, Umi. *Psikologi Belajar*. Makassar: Alauddin University Press, 2014.
- Munandar, Utami. *Pengembangan Kreativitas Anak Berbakat*. Jakarta: Rineka Cipta, 2002.
- Munandar, Utami. *Pengembangan Kreatiivitas Anak Berbakat*. Jakarta: PT Rineka Cipta, 2004.
- Oxford. *Oxford Learner’s Pocket Dictionary*, Oxford: Oxford University Press, 2011.
- Pagnani, Alexander R. *Gifted Underachievement: Root Cause and Reversal Strategies. A Practical Handbook for Guidance Counselor and Teachers*. Georgia: The University of Georgia, 2012.
- Paul, Suparno. *Metodologi Konstruktivistik dan Menyenangkan*. Yogyakarta: Kanisius, 2007.
- Pramono, Carla Adi. “Peningkatan Keterampilan Penetapan Tujuan dan Perencanaan Strategi Belajar pada Siswa *Coasting Underachiever* melalui Program Penetapan Tujuan dan Perencanaan Strategi Belajar”. *Thesis*, Depok: Fakultas Psikologi Program Psikologi Profesi Peminatan Psikologi Pendidikan Depok, 2012.
- Prawira, Purwa Atmaja. *Psikologi Pendidikan dalam Perspektif Baru*. Yogyakarta: Ar-Ruzz Media, 2012.
- Republik Indonesia. “Undang-undang RI Nomor 20 Tahun 2003 tentang Sistem Pendidikan Nasional”. Jakarta: Dharma Bhakti, t.th.
- Resminingsih, Endang Sri Astuti. *Bahan Dasar Untuk Pelayanan Konseling Pada Satuan Pendidikan Menengah Jilid I*. Jakarta: PT Grasindo, 2010.
- Rizqiyah, Vivin Elvianis. “Upaya Guru Bimbingan dan Konseling dalam Mengatasi Siswa *Underachiever* di SMA Islam Al-Ma’arif Singosari Malang”. *Skripsi*.

- Malang: Jurusan Pendidikan Agama Islam Fakultas Tarbiyah Universitas Islam Negeri (UIN) Malang, 2008.
- Rusman. *Model Pembelajaran*. Depok: PT Rajagrafindo Persada, 2012.
- Santrock, J.W. *Adolescence Perkembangan Remaja*; Alih Bahasa Sinto B. Adlar, dkk. Jakarta: Erlangga, 2003.
- Sardiman, A.M. *Interaksi dan Motivasi Belajar Mengajar*. Jakarta: Raja Grafindo Persada, 2007.
- Sardiman, A.M. *Interaksi dan Motivasi Belajar Mengajar*. Jakarta: Raja Grafindo Persada, 2008.
- Siregar, Eveline dan Hartini Nara. *Teori Belajar dan Pembelajaran Cetakan Kedua*. Bogor: Ghalia Indonesia, 2011.
- Sudjana, Nana. *Penilaian Hasil Proses Belajar Mengajar*. Bandung: PT Remaja Rosdakarya, 2009.
- Sugiyono. *Metode Penelitian Administrasi*. Bandung: CV Alfabeta, 2002.
- Sugiyono. *Metode Penelitian Pendidikan (Pendekatan Kuantitatif, Kualitatif dan R&D)*. Bandung: Alfabeta, 2014.
- Sukirman, Dadang. *Microteaching*. Jakarta: Direktorat Jenderal Pendidikan Islam Kementerian Agama, 2012.
- Sukmadinata, Nana Syaodih. *Landasan Psikologi Proses Pendidikan*. Bandung: PT Remaja Rosdakarya, 2005.
- Sulistiana, Dewang. "Program Bimbingan Bagi Siswa Underachiever". *Skripsi*. Bandung: Jurusan Psikologi Pendidikan dan Bimbingan, 2009.
- Sunanto, Juang, dkk. 2005. *Pengantar Penelitian dengan Subyek Tunggal*. Jepang: CRICED University of Tsukuba.
- Supandi. *Menyiapkan Kesuksesan Anak Anda*. Jakarta: PT Gramedia Pustaka Utama, 2011.
- Suparwoto. *Kemampuan Dasar Mengajar*. Yogyakarta: FIP Universitas Negeri Yogyakarta, 2004.
- Suprijono, Agus. *Cooperative Learning: Teori dan Aplikasi*. Surabaya: History Education, 2009.
- Suroso, Agus, *Tidak Bodoh Tapi Tinggal Kelas*. www.indonesia.com/intisari/1997/Bodoh.htm. 3 maret 2005, 2007.
- Suryani, Yulianda Erma. "Kesulitan Belajar". *Jurnal Magistra*, no. 73 Th. XXII (September 2010) ISSN 0215-9511.
- Syah, Muhibbin. *Psikologi Belajar*. Jakarta: PT Raja Grafindo Persada, 2004.
- Tim Pengembang Ilmu Pendidikan FIP-UPI. *Ilmu Dan Aplikasi Pendidikan Bagian III: Pendidikan Disiplin Ilmu*. Bandung: PT Imperial Bhakti Utama, 2007.
- Uno, Hamzah B. *Teori Motivasi dan Pengukurannya*. Jakarta: Bumi Aksara, 2009.

Wahab, Rochmat. *Anak Berbakat Berprestasi Kurang (The Underachieving Gifted) dan strategi penanganannya*. Direktorat Pendidikan Luar Biasa Dirjen Manajemen Pendidikan Dasar dan Menengah Departemen Pendidikan Nasional: Jakarta, 2005.

Yusuf Syamsu, dkk. *Landasan Bimbingan dan Konseling*. Bandung: PT. Remaja Rosdakarya, 2005.

LAMPIRAN-LAMPIRAN

LAMPIRAN 1

A N A L I S I S D A T A

LAMPIRAN 2

**S
-
L
A
B
S
&
P
P
P**

LAMPIRAN 3

SOSIOMETRI

LAMPIRAN 4

**LEMBAR
R
O
S
E
R
A
S**

LAMPIRAN 5

**P
E
D
O
M
A
N

W
A
W
A
N
C
A
R
A**

LAMPIRAN 6

**TES
HASIL
BELAJAR**

LAMPIRAN 7

**ANEXA
1
-
Z
-
A
-
A
-
Z
-
D
-
-**

LAMPIRAN 8

D O K U M E N T A S I

LAMPIRAN 9

FORMAT VALIDASI

LAMPIRAN 10

P E R S U R A T A N

***F
A
S
E***

***B
A
S
E
L
I
N
E***

***F
A
S
E

I
N
T
E
R
V
E
N
S
I***

Tabel 1: Kegiatan Pelaksanaan Penelitian *Single Subject*

No.	Hari	Tanggal	Waktu	Kelas	Kegiatan
1	Selasa	29 September 2015	09.20-10.30	VIII B	Fase <i>Baseline</i>
2	Rabu	30 September 2015	08.00-09.20	VIII A	Fase <i>Baseline</i>
3	Selasa	06 Oktober 2015	09.20-10.30	VIII B	Fase <i>Baseline</i>
4	Rabu	07 Oktober 2015	08.00-09.20	VIII A	Fase <i>Baseline</i>
5	Selasa	13 Oktober 2015	09.20-10.30	VIII B	Fase <i>Baseline</i>
6	Rabu	14 Oktober 2015	08.00-09.20	VIII A	Fase <i>Baseline</i>
7	Selasa	20 Oktober 2015	09.20-10.30	VIII B	Fase <i>Baseline</i>
8	Rabu	21 Oktober 2015	08.00-09.20	VIII A	Fase <i>Baseline</i>
9	Selasa	27 Oktober 2015	09.20-10.30	VIII B	Fase <i>Baseline</i>
10	Rabu	28 Oktober 2015	08.00-09.20	VIII A	Fase <i>Baseline</i>
11	Selasa	03 November 2015	09.20-10.30	VIII B	Fase <i>Intervensi</i>
12	Rabu	04 November 2015	08.00-09.20	VIII A	Fase <i>Intervensi</i>
13	Senin	09 November 2015	08.00-09.20	VIII B	Fase <i>Intervensi</i>
14	Senin	09 November 2015	09.20-10.30	VIII A	Fase <i>Intervensi</i>
15	Selasa	10 November 2015	09.20-10.30	VIII B	Fase <i>Intervensi</i>
16	Rabu	11 November 2015	08.00-09.20	VIII A	Fase <i>Intervensi</i>
17	Senin	16 November 2015	08.00-09.20	VIII B	Fase <i>Intervensi</i>
18	Senin	16 November 2015	09.20-10.30	VIII B	Fase <i>Intervensi</i>
19	Selasa	17 November 2015	09.20-10.30	VIII B	Fase <i>Intervensi</i>
20	Rabu	18 November 2015	08.00-09.20	VIII A	Fase <i>Intervensi</i>

Table 2: Hasil Pemilihan Subjek Penelitian (Siswa *Underachiever*) dengan

Menggunakan Sosiometri pada Kelas VIII A

Nama Siswa	Pilihan Siswa
<ul style="list-style-type: none"> • Muh. Nasir • Suharni 	<ul style="list-style-type: none"> • Nur Alam • Rahmat Hidayat • Wawan Zhaputra
<ul style="list-style-type: none"> • Ahmad Afiq • Muh. Saipullah • Asri • Fitri Rahmadani • Fadli 	<ul style="list-style-type: none"> • Muh. Nasir • Nur Alam • Rahmat Hidayat
<ul style="list-style-type: none"> • Hasrah 	<ul style="list-style-type: none"> • Narti • Rahmat Hidayat • Anita
<ul style="list-style-type: none"> • Isnugraha Oktavia • Narti 	<ul style="list-style-type: none"> • Muh. Saipullah • Muh. Nasir • Nur Alam
<ul style="list-style-type: none"> • Nur Aini • Nur Alam 	<ul style="list-style-type: none"> • Muh. Nasir • Asri • Muh. Saipullah
<ul style="list-style-type: none"> • Asma Kadir • Wawan Zhaputra • Anita 	<ul style="list-style-type: none"> • Narti • Nur Alam • Fitri Rahmadani
<ul style="list-style-type: none"> • Yuyu Paradillah 	<ul style="list-style-type: none"> • Narti • Ahmad Afiq • Anita
<ul style="list-style-type: none"> • Musfirah 	<ul style="list-style-type: none"> • Asri • Wawan Zhaputra • Narti
<ul style="list-style-type: none"> • Nur Fitra 	<ul style="list-style-type: none"> • Muh. Nasir • Muh. Saipullah • Rahmat Hidayat
<ul style="list-style-type: none"> • Ikra Wardana • Rahmat Hidayat • Suci Ramadhani 	<ul style="list-style-type: none"> • Muh. Saipullah • Nur Alam • Asri
<ul style="list-style-type: none"> • Arwandi 	<ul style="list-style-type: none"> • Muh. Nasir • Nur Alam • Wawan Zhaputra

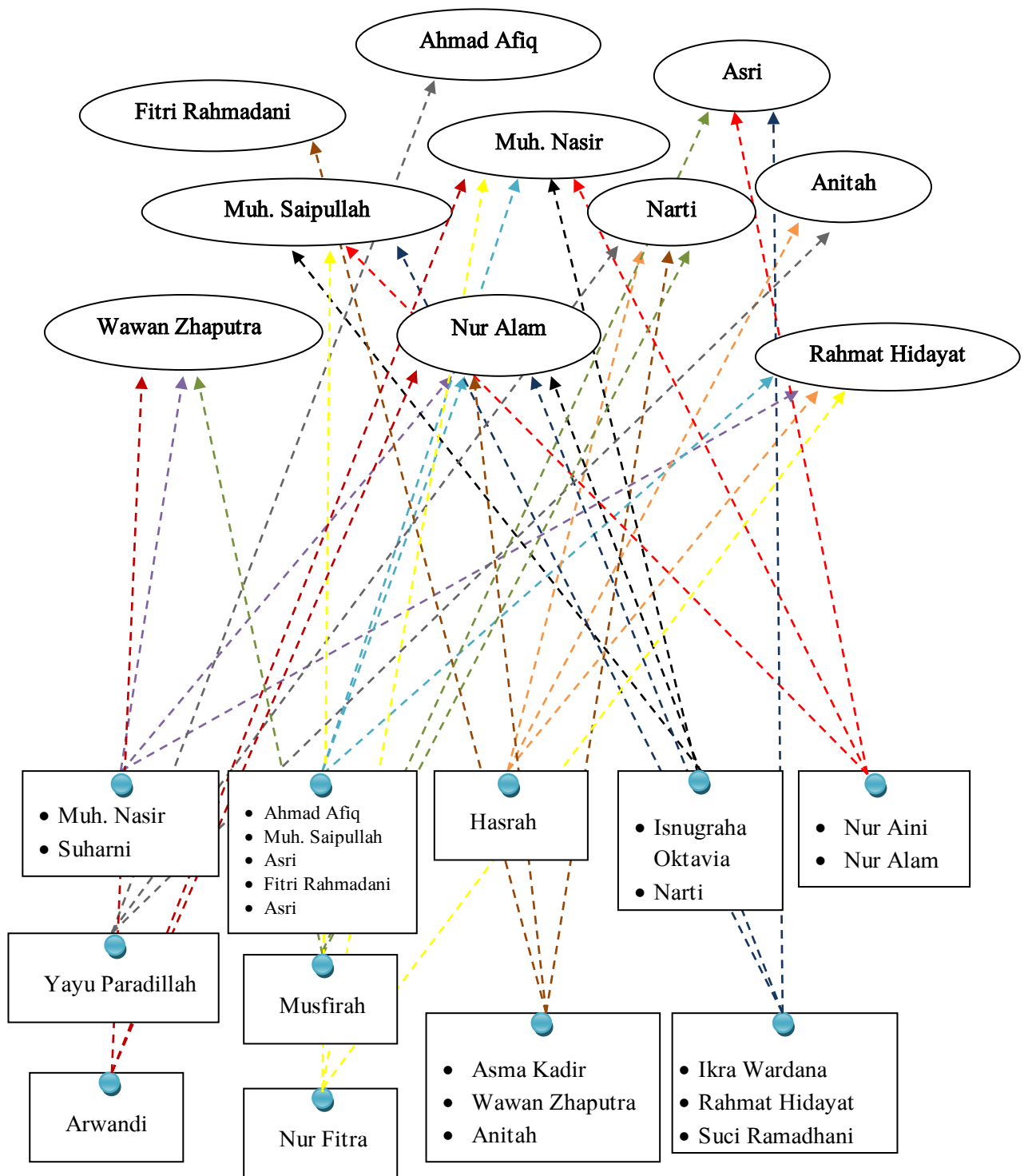


Table 3: Hasil Perhitungan Sosiometri Penentuan Subjek Penelitian

No.	Nama Siswa	Banyaknya Siswa yang Memilih	Jumlah
1	Nur Alam	////-////-////-/	16
2	Muh. Nasir	////-////-/	11
3	Rahmat Hidayat	////-///	9
4	Muh. Saipullah	////-//	8
5	Asri	////-/	6
6	Narti	////-/	6
7	Wawan Zhaputra	////	4
8	Fitri Rahmadani	///	3
9	Anitah	//	2
10	Ahmad Afiq	/	1

Table 4: Hasil Pemilihan Subjek Penelitian (Siswa *Underachiever*) dengan

Menggunakan Sosiometri pada Kelas VIII B

Nama Siswa	Pilihan Siswa
<ul style="list-style-type: none"> • Riska Wulandari • Suriadi • Irmayani Aras • Nur Fadillah • Nur Asmi • Muh. Fauzan • Marzuki • Nur Alfiah • Nur Afni • Risa Rusiana • Sumarni • Ahmad Umrawal 	<ul style="list-style-type: none"> • Awaluddin • Ahmad Umrawal • Irwandi
<ul style="list-style-type: none"> • Muh. Fajri Nahar • Aridwan • Afdal • Muh. Fery Almadri 	<ul style="list-style-type: none"> • Irwandi • Awaluddin • Muh. Fauzan
<ul style="list-style-type: none"> • Anjas 	<ul style="list-style-type: none"> • Ahmad Umrawal • Awaluddin • Muh. Fauzan
<ul style="list-style-type: none"> • Awaluddin • Amaluddin 	<ul style="list-style-type: none"> • Ahmad Umrawal • Muh. Fauzan • Irwandi
<ul style="list-style-type: none"> • Irwandi 	<ul style="list-style-type: none"> • Muh. Fauzan • Awaluddin • Muh. Fery Almadri
<ul style="list-style-type: none"> • Herlina 	<ul style="list-style-type: none"> • Ahmad Umrawal • Marsuki • Awaluddin
<ul style="list-style-type: none"> • Nurhalizah • Nurhidayana 	<ul style="list-style-type: none"> • Muh. Fajri Nahar • Awaluddin • Irwandi

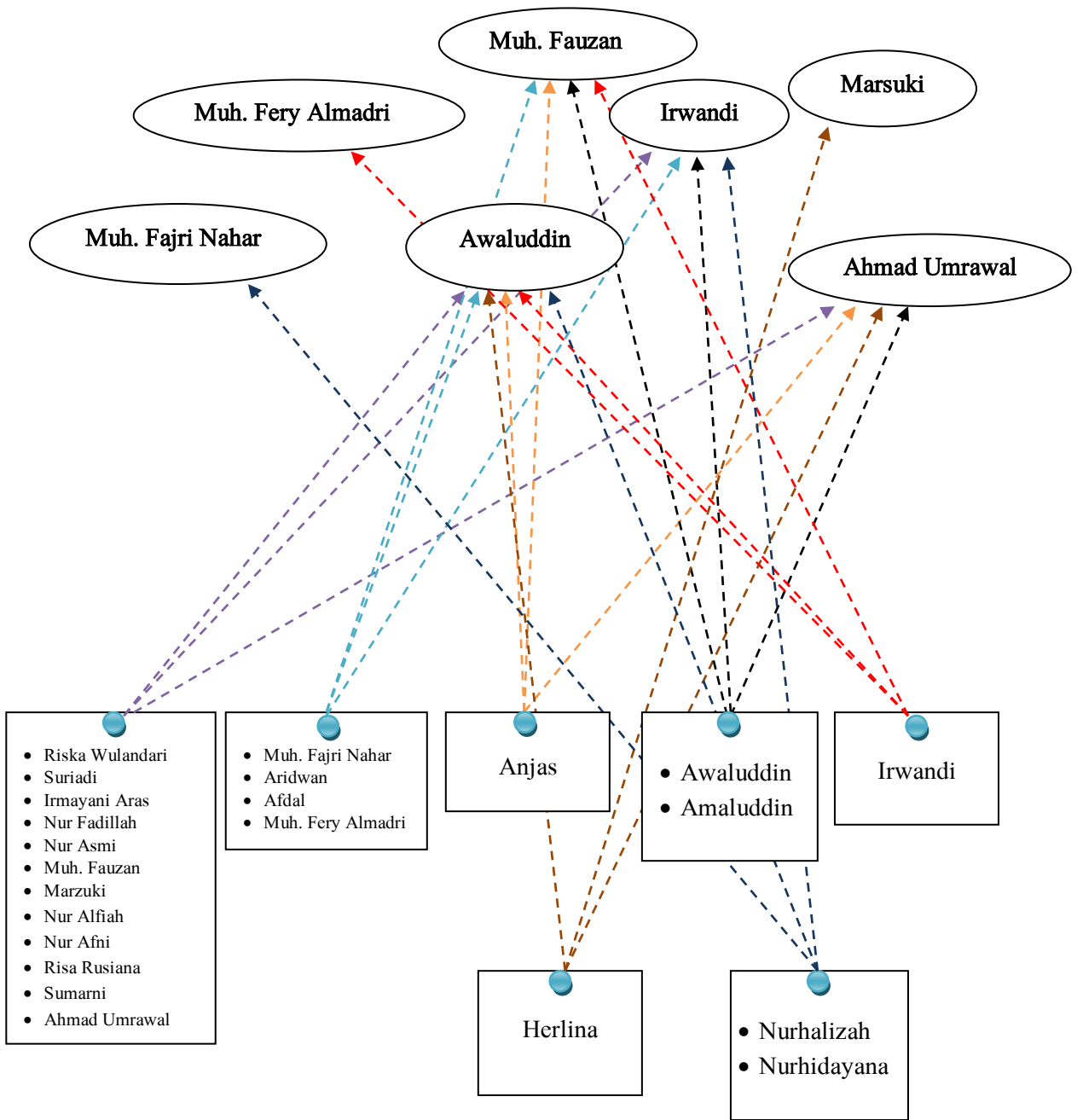










Table 5: Hasil Perhitungan Sosiometri Penentuan Subjek Penelitian

No.	Nama Siswa	Banyaknya Siswa yang Memilih	Jumlah
1	Awaluddin	////-////-////-////-//	21
2	Irwandi	////-////-////-///	19
3	Ahmad Umrawal	////-////-////	15
4	Muh. Fauzan	////-//	6
5	Muh. Fajri Nahar	//	2
6	Muh. Fery Almadri	/	1
7	Marsuki	/	1

ANALISIS VISUAL DALAM KONDISI UNTUK MOTIVASI BELAJAR

Kondisi	Subjek I		Subjek II	
	A/1	B/2	A/1	B/2
1. Panjang Kondisi	5	5	5	5
2. Estimasi Kecenderungan Arah	 (-)	 (-)	 (=)	 (-)
3. Kecenderungan Stabilitas	Stabil (100%)	Stabil (100%)	Stabil (100%)	Stabil (100%)
4. Kecenderungan Jejak	 (-)	 (-)	 (=)	 (-)
5. Level Stabilitas dan Rentang	Stabil <hr/> 0 - 5	Stabil <hr/> 0 - 5	Stabil <hr/> 0 - 5	Stabil <hr/> 0 - 5
6. Level Perubahan	28 - 26 <hr/> (-2)	92 - 82 <hr/> (+10)	28 - 28 <hr/> (=0)	94 - 86 <hr/> (+8)

1. Kondisi *Baseline* (Sebelum *Treatment*)

a. Subjek I

Menentukan kecenderungan stabilitas

Kriteria stabilitas = 15% = 0,15

Skor tertinggi	x	Kriteria stabilitas	=	Rentang Stabilitas
28	x	0,15	=	4,20

*setengah rentang stabilitas = $\frac{1}{2} \times 4,2 = 2,10$

$$\text{➤ Mean level} = \frac{\text{Total Perolehan Skor}}{\text{Banyaknya data}} = \frac{26+26+28+28+28}{5} = \frac{136}{5} = 27,20$$

$$\text{➤ Batas atas} = \text{mean level} + \text{setengah rentang stabilitas} = 27,20 + 2,10 = 29,30$$

$$\text{➤ Batas bawah} = \text{mean level} - \text{setengah rentang stabilitas} = 27,20 - 2,10 = 25,10$$

Menghitung persentase data point pada kondisi *Baseline*

Banyaknya data point yang ada dalam rentang	:	Banyaknya data point	=	Persentase Stabilitas
5	:	5	=	100%

Jika persentase stabilitas sebesar 85% - 90% dikatakan stabil, sedangkan dibawah itu dikatakan tidak stabil (*variable*). Karena hasil perhitungan untuk fase *baseline* (A) adalah 100%, maka diperoleh hasil stabil.

Menentukan level perubahan

Data yang besar (hari ke-5)	-	Data yang kecil (hari ke-1)	=	Persentase Stabilitas
28	-	26	=	2

b. Subjek II

Menentukan kecenderungan stabilitas

Kriteria stabilitas = 15% = 0,15

Skor tertinggi	x	Kriteria stabilitas	=	Rentang Stabilitas
28	x	0,15	=	4,20

*setengah rentang stabilitas = $\frac{1}{2} \times 4,2 = 2,10$

$$\text{➤ Mean level} = \frac{\text{Total Perolehan Skor}}{\text{Banyaknya data}} = \frac{28+28+28+26+28}{5} = \frac{138}{5} = 27,60$$

$$\text{➤ Batas atas} = \text{mean level} + \text{setengah rentang stabilitas} = 27,60 + 2,10 = 29,70$$

$$\text{➤ Batas bawah} = \text{mean level} - \text{setengah rentang stabilitas} = 27,60 - 2,10 = 25,50$$

Menghitung persentase data point pada kondisi *Baseline*

Banyaknya data point yang ada dalam rentang	:	Banyaknya data point	=	Persentase Stabilitas
5	:	5	=	100%

Jika persentase stabilitas sebesar 85% - 90% dikatakan stabil, sedangkan dibawah itu dikatakan tidak stabil (*variable*). Karena hasil perhitungan untuk fase *baseline* (A) adalah 100%, maka diperoleh hasil stabil.

Menentukan level perubahan

Data yang besar (hari ke-5)	-	Data yang kecil (hari ke-1)	=	Persentase Stabilitas
28	-	28	=	0

2. Kondisi *Intervensi* (Setelah *Treatment*)

a. *Subjek I*

Menentukan kecenderungan stabilitas

Kriteria stabilitas = 15% = 0,15

Skor tertinggi	x	Kriteria stabilitas	=	Rentang Stabilitas
92	x	0,15	=	13,80

*setengah rentang stabilitas = $\frac{1}{2} \times 13,80 = 6,90$

➤ Mean level = $\frac{\text{Total Perolehan Skor}}{\text{Banyaknya data}} = \frac{82+86+92+92+92}{5} = \frac{444}{5} = 88,80$

➤ Batas atas = *mean level* + *setengah rentang stabilitas* = $88,80 + 6,90 = 95,70$

➤ Batas bawah = *mean level* – *setengah rentang stabilitas* = $88,80 - 6,90 = 81,90$

Menghitung persentase data point pada kondisi *Intervensi*

Banyaknya data point yang ada dalam rentang	:	Banyaknya data point	=	Persentase Stabilitas
5	:	5	=	100%

Jika persentase stabilitas sebesar 85% - 90% dikatakan stabil, sedangkan dibawah itu dikatakan tidak stabil (*variable*). Karena hasil perhitungan untuk fase *baseline* (A) adalah 100%, maka diperoleh hasil stabil.

Menentukan level perubahan

Data yang besar (hari ke-5)	-	Data yang kecil (hari ke-1)	=	Persentase Stabilitas
92	-	82	=	10

b. Subjek II

Menentukan kecenderungan stabilitas

Kriteria stabilitas = 15% = 0,15

Skor tertinggi	x	Kriteria stabilitas	=	Rentang Stabilitas
94	x	0,15	=	14,10

*setengah rentang stabilitas = $\frac{1}{2} \times 14,10 = 7,05$

➤ Mean level = $\frac{\text{Total Perolehan Skor}}{\text{Banyaknya data}} = \frac{86+90+94+94+94}{5} = \frac{458}{5} = 91,60$

➤ Batas atas = $\text{mean level} + \text{setengah rentang stabilitas} = 91,60 + 7,05 = 98,65$

➤ Batas bawah = $\text{mean level} - \text{setengah rentang stabilitas} = 91,60 - 7,05 = 84,55$

Menghitung persentase data point pada kondisi *Intervensi*









Banyaknya data point yang ada dalam rentang	:	Banyaknya data point	=	Persentase Stabilitas
5	:	5	=	100%

Jika persentase stabilitas sebesar 85% - 90% dikatakan stabil, sedangkan dibawah itu dikatakan tidak stabil (*variable*). Karena hasil perhitungan untuk fase *baseline* (A) adalah 100%, maka diperoleh hasil stabil.

Menentukan level perubahan

Data yang besar (hari ke-5)	-	Data yang kecil (hari ke-1)	=	Persentase Stabilitas
94	-	86	=	8

ANALISIS VISUAL DALAM KONDISI UNTUK HASILBELAJAR

Kondisi	Subjek I		Subjek II	
	A/1	B/2	A/1	B/2
1. Panjang Kondisi	5	5	5	5
2. Estimasi Kecenderungan Arah	 (+)	 (-)	 (+)	 (-)
3. Kecenderungan Stabilitas	Stabil (100%)	Stabil (100%)	Stabil (100%)	Stabil (100%)
4. Kecenderungan Jejak	 (+)	 (-)	 (+)	 (-)
5. Level Stabilitas dan Rentang	Stabil <hr/> 0 - 5	Stabil <hr/> 0 - 5	Stabil <hr/> 0 - 5	Stabil <hr/> 0 - 5
6. Level Perubahan	65 - 70 <hr/> (-5)	87 - 82 <hr/> (+5)	60 - 70 <hr/> (-10)	87 - 81 <hr/> (+8)

1. Kondisi *Baseline* (Sebelum *Treatment*)

a. Subjek I

Menentukan kecenderungan stabilitas

Kriteria stabilitas = 15% = 0,15

Skor tertinggi	x	Kriteria stabilitas	=	Rentang Stabilitas
70	x	0,15	=	10,50

*setengah rentang stabilitas = $\frac{1}{2} \times 10,50 = 5,25$

$$\text{➤ Mean level} = \frac{\text{Total Perolehan Skor}}{\text{Banyaknya data}} = \frac{70+65+60+65+65}{5} = \frac{325}{5} = 65,00$$

$$\text{➤ Batas atas} = \text{mean level} + \text{setengah rentang stabilitas} = 65,00 + 5,25 = 70,25$$

$$\text{➤ Batas bawah} = \text{mean level} - \text{setengah rentang stabilitas} = 65,00 - 5,25 = 59,75$$

Menghitung persentase data point pada kondisi *Baseline*

Banyaknya data point yang ada dalam rentang	:	Banyaknya data point	=	Persentase Stabilitas
5	:	5	=	100%

Jika persentase stabilitas sebesar 85% - 90% dikatakan stabil, sedangkan dibawah itu dikatakan tidak stabil (*variable*). Karena hasil perhitungan untuk fase *baseline* (A) adalah 100%, maka diperoleh hasil stabil.

Menentukan level perubahan

Data yang besar (hari ke-5)	-	Data yang kecil (hari ke-1)	=	Persentase Stabilitas
65	-	70	=	5

b. Subjek II

Menentukan kecenderungan stabilitas

Kriteria stabilitas = 15% = 0,15

Skor tertinggi	x	Kriteria stabilitas	=	Rentang Stabilitas
70	x	0,15	=	10,50

*setengah rentang stabilitas = $\frac{1}{2} \times 10,50 = 5,25$

$$\text{➤ Mean level} = \frac{\text{Total Perolehan Skor}}{\text{Banyaknya data}} = \frac{70+65+60+65+65}{5} = \frac{325}{5} = 65,00$$

$$\text{➤ Batas atas} = \text{mean level} + \text{setengah rentang stabilitas} = 65,00 + 5,25 = 70,25$$

$$\text{➤ Batas bawah} = \text{mean level} - \text{setengah rentang stabilitas} = 65,00 - 5,25 = 59,75$$

Menghitung persentase data point pada kondisi *Baseline*

Banyaknya data point yang ada dalam rentang	:	Banyaknya data point	=	Persentase Stabilitas
5	:	5	=	100%

Jika persentase stabilitas sebesar 85% - 90% dikatakan stabil, sedangkan dibawah itu dikatakan tidak stabil (*variable*). Karena hasil perhitungan untuk fase *baseline* (A) adalah 100%, maka diperoleh hasil stabil.

Menentukan level perubahan

Data yang besar (hari ke-5)	-	Data yang kecil (hari ke-1)	=	Persentase Stabilitas
60	-	70	=	10

2. Kondisi *Baseline* (Sebelum *Treatment*)

a. *Subjek I*

Menentukan kecenderungan stabilitas

Kriteria stabilitas = 15% = 0,15

Skor tertinggi	x	Kriteria stabilitas	=	Rentang Stabilitas
93	x	0,15	=	13,95

*setengah rentang stabilitas = $\frac{1}{2} \times 13,95 = 6,98$

➤ Mean level = $\frac{\text{Total Perolehan Skor}}{\text{Banyaknya data}} = \frac{82+84+93+92+87}{5} = \frac{438}{5} = 87,60$

➤ Batas atas = $\text{mean level} + \text{setengah rentang stabilitas} = 87,60 + 6,98 = 94,58$

➤ Batas bawah = $\text{mean level} - \text{setengah rentang stabilitas} = 87,60 - 6,98 = 80,63$

Menghitung persentase data point pada kondisi *Baseline*

Banyaknya data point yang ada dalam rentang	:	Banyaknya data point	=	Persentase Stabilitas
5	:	5	=	100%

Jika persentase stabilitas sebesar 85% - 90% dikatakan stabil, sedangkan dibawah itu dikatakan tidak stabil (*variable*). Karena hasil perhitungan untuk fase *baseline* (A) adalah 100%, maka diperoleh hasil stabil.

Menentukan level perubahan

Data yang besar (hari ke-5)	-	Data yang kecil (hari ke-1)	=	Persentase Stabilitas
87	-	82	=	5

b. Subjek II

Menentukan kecenderungan stabilitas

Kriteria stabilitas = 15% = 0,15

Skor tertinggi	x	Kriteria stabilitas	=	Rentang Stabilitas
92	x	0,15	=	13,80

*setengah rentang stabilitas = 1/2 x 13,80 = 6,90

➤ Mean level = $\frac{\text{Total Perolehan Skor}}{\text{Banyaknya data}} = \frac{81+88+90+92+87}{5} = \frac{438}{5} = 87,60$

➤ Batas atas = *mean level* + *setengah rentang stabilitas* = 87,60 + 6,90 = 94,50

➤ Batas bawah = *mean level* – *setengah rentang stabilitas* = 87,60 – 6,90 = 80,70

Menghitung persentase data point pada kondisi *Baseline*

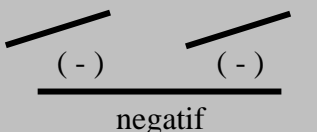
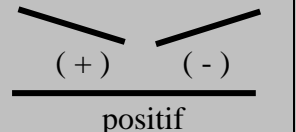
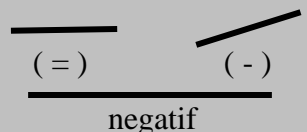
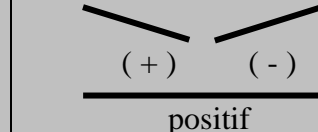
Banyaknya data point yang ada dalam rentang	:	Banyaknya data point	=	Persentase Stabilitas
5	:	5	=	100%

Jika persentase stabilitas sebesar 85% - 90% dikatakan stabil, sedangkan dibawah itu dikatakan tidak stabil (*variable*). Karena hasil perhitungan untuk fase *baseline* (A) adalah 100%, maka diperoleh hasil stabil.

Menentukan level perubahan

Data yang besar (hari ke-5)	-	Data yang kecil (hari ke-1)	=	Persentase Stabilitas
87	-	81	=	6

ANALISIS ANTAR KONDISI

Kondisi yang dibandingkan	Subjek I		Subjek II	
	$\frac{B1}{A1}$ (2:1)		$\frac{B1}{A1}$ (2:1)	
1. Jumlah Variabel yang Diubah	2		2	
2. Perubahan Kecenderungan Arah dan Efeknya				
3. Perubahan Kecenderungan Stabilitas	Stabil ke stabil		Stabil ke stabil	
4. Perubahan Level	$(28 - 82)$ -54 (+)	$(65 - 82)$ -17 (+)	$(28 - 86)$ -58 (+)	$(60 - 81)$ -21 (+)
5. Persentase Overlap	100%	100%	100%	100%

KATEGORI NILAI MOTIVASI BELAJAR FISIKA SISWA

UNDERACHIEVER

- Jumlah pernyataan = 10
- Jumlah kategori = 5
- Skor minimum = $10 \times 1 = 10$
- Skor maksimum = $10 \times 5 = 50$
- Rentang = Skor maksimum – Skor minimum
= $50 - 10$
= 40
- Interval = $\frac{\text{Rentang}}{\text{Kategori}}$
= $\frac{40}{5}$
= 8

Tabel Kategori Nilai Motivasi Belajar Fisika Siswa *Underachiever*

No.	Rentang Nilai	Kategori
1.	10 - 18	Sangat Rendah (SR)
2.	19 - 27	Rendah (R)
3.	28 - 36	Sedang (S)
4.	37 - 45	Tinggi (T)
5.	> 46	Sangat Tinggi (ST)

KATEGORI NILAI HASIL BELAJAR FISIKA SISWA *UNDERACHIEVER*

Tabel Kategori Nilai Hasil Belajar Fisika Siswa *Underachiever*

No.	Rentang Nilai	Kategori
1.	80 - 100	Sangat Baik
2.	66 - 79	Baik
3.	56 - 65	Cukup
4.	40 - 55	Kurang
5.	30 - 39	Gagal

(Suharsimi, 2005)

SILABUS

Sekolah : SMP Negeri 4 Lalabata
 Kelas/Semester : VIII/Ganjil
 Mata Pelajaran : IPA Fisika

Standar kompetensi : 5. Memahami peranan usaha, gaya, dan energi dalam kehidupan sehari-hari

Kompetensi Dasar	Indikator	Materi Pokok/ pembelajaran	Kegiatan Pembelajaran	Penilaian			Alokasi Waktu	Sumber Belajar
				Teknik	Bentuk Instrumen	Contoh Instrumen		
5.4 Melakukan percobaan tentang pesawat sederhana dan penerapannya dalam kehidupan sehari-hari	❖ Menunjukkan penggunaan beberapa pesawat sederhana yang sering dijumpai dalam kehidupan sehari-hari, misalnya tuas (pengungkit), katrol tunggal, baik yang tetap maupun bergerak, bidang miring, dan roda gigi (gear)	Pesawat Sederhana	❖ Melakukan percobaan tentang pesawat sederhana (Tuas, Katrol, bidang miring)	Tes unjuk kerja	Uji petik kerja	Lakukan percobaan untuk menemukan konsep pesawat sederhana	6 JP	Buku siswa, LKS, Alat-alat praktikum
	❖ Menyelesaikan masalah secara kuantitatif sederhana yang berhubungan dengan pesawat sederhana		❖ Diskusi untuk memecahkan masalah yang berhubungan dengan pesawat sederhana	Tes tertulis	Tes isian	Untuk memudahkan melakukan pekerjaan digunakan ...		

Kompetensi Dasar	Indikator	Materi Pokok/ pembelajaran	Kegiatan Pembelajaran	Penilaian			Alokasi Waktu	Sumber Belajar
				Teknik	Bentuk Instrumen	Contoh Instrumen		
5.5 Menyelidiki tekanan pada benda padat, cair, dan gas serta penerapannya dalam kehidupan sehari-hari	<ul style="list-style-type: none"> ❖ Menemukan hubungan antara gaya, tekanan, dan luas daerah yang dikenai gaya melalui percobaan ❖ Mengaplikasikan prinsip bejana berhubungan dalam kehidupan sehari-hari ❖ Mendeskripsikan hukum Pascal dan Hukum Archimedes melalui percobaan sederhana serta penerapannya dalam kehidupan sehari-hari ❖ Menunjukkan beberapa produk teknologi dalam kehidupan sehari-hari sehubungan dengan konsep 	Tekanan	<ul style="list-style-type: none"> ❖ Melakukan percobaan tentang tekanan sampai menemukan konsep tekanan ❖ Melakukan percobaan bejana berhubungan ❖ Melakukan percobaan tentang Hukum Pascal, Hukum Archimedes Spritualisasi : Q.S. Al-Luqman : 31 ❖ Mencari informasi melalui lingkungan alat-alat yang prinsip kerjanya berdasarkan Hukum Pascal dan Hukum Archimedes 	<p>Tes unjuk kerja</p> <p>Tes tertulis</p> <p>Tes unjuk kerja</p> <p>Tes tertulis</p>	<p>Uji petik kerja</p> <p>Tes isian</p> <p>Uji petik kerja</p> <p>Tes uraian</p>	<p>Lakukan percobaan untuk menemukan konsep tekanan!</p> <p>Sebutkan contoh peristiwa dalam kehidupan sehari-hari berdasarkan prinsip bejana berhubungan</p> <p>Lakukan percobaan untuk menemukan konsep Hukum Pascal dan Hukum Archimedes</p> <p>Kelompokkan alat-alat yang prinsip kerjanya berdasarkan Hukum Pascal?</p>	10 JP	Buku siswa, LKS, Alat-alat praktikum

	benda terapung, melayang dan tenggelam ❖ Mengaplikasikan konsep tekanan benda padat, cair dan gas pada peristiwa alam yang relevan (dalam penyelesaian masalah sehari- hari)		❖ Studi lapangan untuk menemukan konsep tekanan	Tes tertulis	Tes isian	Mengapa tanggul di tepi sungai pada bagian bawah dibuat agak lebih kuat daripada bagian atas?		
--	--	--	---	--------------	-----------	---	--	--

Jolle, November 2015

Mengetahui,
 Kepala sekolah

Guru Mata Pelajaran


Drs. Hasyim, M.Pd.
 Nip. 19660925 199702 1 002

Drs. Hasyim, M.Pd.
 Nip. 19660925 199702 1 002

	yang relevan (dalam penyelesaian masalah sehari-hari)							
--	--	--	--	--	--	--	--	--

Jolle, November 2015

Mengetahui,
Kepala sekolah



Drs. Hasyim, M.Pd.
Nip. 19660925 199702 1 002

Guru Mata Pelajaran

Drs. Hasyim, M.Pd.
Nip. 19660925 199702 1 002

RENCANA PELAKSANAAN PEMBELAJARAN

Pertemuan I

Sekolah	: SMP Negeri 4 Lalabata
Mata Pelajaran	: IPA Fisika
Kelas/Semester	: VIII/Ganjil
Materi pokok	: Pesawat Sederhana
Submateri Pokok	: Tuas

- I. Standar Kompetensi
Memahami peranan usaha, gaya, dan energi dalam kehidupan sehari-hari
- II. Kompetensi Dasar
Melakukan percobaan tentang pesawat sederhana dan penerapannya dalam kehidupan sehari-hari
- III. Indikator
 - A. Mendeskripsikan prinsip kerja tuas, bidang miring dan katrol
 - B. Menunjukkan penggunaan beberapa pesawat sederhana yang sering digunakan dalam kehidupan sehari-hari misalnya tuas (pengungkit), katrol tunggal baik tetap maupun yang bergerak, bidang miring dan roda gigi
 - C. Menyelesaikan masalah-masalah secara kuantitatif sederhana berhubungan dengan pesawat sederhana
- IV. Alokasi Waktu : 2 x 40 menit
- V. Tujuan Pembelajaran
 - A. Pemahaman dan Penerapan Konsep
Siswa dapat:
 1. Menjelaskan pengertian pesawat sederhana
 2. Menyebutkan jenis-jenis pesawat sederhana
 3. Menjelaskan pengertian tuas
 4. Menjelaskan jenis-jenis tuas
 5. Menyebutkan contoh sehari-hari jenis-jenis tuas
 6. Menjelaskan pengertian keuntungan mekanis
 7. Menemukan hubungan antara beban dengan kuasa dan keuntungan mekanis melalui lengan beban dan lengan kuasa
 - B. Kinerja Ilmiah
Siswa dapat:
 1. Kerja sama
 2. Jujur dalam mengemukakan hasil percobaan

3. Menghargai pendapat teman dalam diskusi
4. Mengikuti KBM dengan disiplin

VI. Metode Pembelajaran

1. Pembelajaran langsung (demonstrasi)
2. Pembelajaran kooperatif (diskusi)

VII. Langkah Pembelajaran

A. Pendahuluan

Motivasi:

Mengapa lebih mudah membuka tutup kaleng dengan mencungkilnya daripada membuka langsung tutup tersebut hanya dengan tangan?

Pengetahuan prasyarat: Pengertian gaya, satuan gaya

B. Kegiatan Inti

1. Melalui diskusi informasi dan contoh dalam kehidupan sehari-hari, guru membahas pengertian pesawat sederhana
2. Melalui peralatan yang sederhana, salah seorang siswa diminta untuk memperagakan cara kerja tuas
3. Guru memperkenalkan tuas kelas pertama, kedua dan ketiga dalam Buku IPA FISIKA SMP
4. Siswa diminta untuk membedakan ketiga jenis tuas tersebut
5. Melalui diskusi informasi, guru membahas keuntungan mekanik tuas
6. Guru memberi latihan-latihan soal yang berkaitan dengan ketiga jenis tuas

C. Penutup

Melalui diskusi, disimpulkan:

1. Pesawat adalah setiap alat yang memudahkan usaha. Pesawat juga disebut mesin.
2. Pesawat ada yang sederhana dan ada yang rumit
Contoh:
 - a. Pesawat rumit (gabungan dari beberapa pesawat sederhana): pesawat TV, komputer, pesawat terbang, robot, dst.
 - b. Pesawat sederhana: tuas, katrol, bidang miring dan roda gigi.
3. Tuas adalah pesawat sederhana yang berbentuk batang sempit yang dapat berputar disekitar satu titik.
4. Kesimpulan dari percobaan: dengan menggunakan linggis, gaya otot dengan mudah melakukan usaha untuk mengangkat benda. Linggis termasuk tuas, jadi tuas berfungsi untuk memudahkan melakukan usaha.
 - a. Perbandingan antara beban yang diangkat dan kuasa yang dilakukan disebut keuntungan mekanis.

$$\text{Keuntungan mekanis} = \frac{\text{beban}}{\text{kuasa}} = \frac{W}{F}$$

- b. Tuas tidak mengurangi besarnya usaha yang harus dilakukan. Jika kuasa sebagai masukan (input) dan beban sebagai keluaran (output), maka pada pesawat sederhana berlaku kekekalan usaha.

Usaha masukan = usaha keluaran

$$W_F = W_W$$

$$F \times I_F = W \times I_W$$

$$\text{Keuntungan mekanis} = \frac{\text{beban}}{\text{kuasa}} = \frac{\text{lengan kuasa}}{\text{lengan beban}}$$

5. Macam-macam tuas:

- a. Tuas kelas pertama, apabila titik tumpu berada diantara beban dan kuasa.
Contoh: gunting, linggis, alat pembuka tutup kaleng, tang pemotong
- b. Tuas kelas kedua, apabila beban terletak diantara titik tumpu dan kuasa
Contoh: catut pemcabut paku, gerobak roda satu, alat pembuka tutup botol, stapler
- c. Tuas kelas ketiga, apabila kuasa terletak diantara titik tumpu dan beban.
Contoh: sapu, penjepit kue, pancingan, lengan ketika mengangkat benda.

VIII. Sumber dan Alat/Bahan

A. Sumber : Buku IPA FISIKA SMP

B. Alat/Bahan :

1. Sebuah batu
2. Sebuah linggis
3. Sebuah batu kecil

IX. Penilaian

A. Pemahaman dan Penerapan Konsep

1. Untuk memudahkan melakukan pekerjaan digunakan ...
2. Jelaskan perbedaan antara tuas jenis I, II dan III

B. Kinerja Ilmiah

Siswa dapat menunjukkan sikap kejujuran, kedisiplinan, kemauan selama pembelajaran berlangsung

Jolle, November 2015

Mengetahui,
Kepala Sekolah

Guru Mata Pelajaran

Drs. Hasyim, M.Pd.
NIP. 19660925 199702 1 002

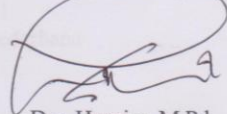
Drs. Hasyim, M.Pd.
NIP. 19660925 199702 1 002

Jolle, November 2015

Mengetahui,
Kepala Sekolah


Drs. Hasyim, M.Pd.
NIP. 19660925 199702 1 002

Guru Mata Pelajaran


Drs. Hasyim, M.Pd.
NIP. 19660925 199702 1 002

Pertemuan II

Sekolah	: SMP Negeri 4 Lalabata
Mata Pelajaran	: IPA Fisika
Kelas/Semester	: VIII/Ganjil
Materi pokok	: Pesawat Sederhana
Submateri Pokok	: Katrol

- I. Standar Kompetensi
Memahami peranan usaha, gaya, dan energi dalam kehidupan sehari-hari
- II. Kompetensi Dasar
Melakukan percobaan tentang pesawat sederhana dan penerapannya dalam kehidupan sehari-hari
- III. Indikator
 - A. Mendeskripsikan prinsip kerja tuas, bidang miring dan katrol
 - B. Menunjukkan penggunaan beberapa pesawat sederhana yang sering digunakan dalam kehidupan sehari-hari misalnya tuas (pengungkit), katrol tunggal baik tetap maupun yang bergerak, bidang miring dan roda gigi
 - C. Menyelesaikan masalah-masalah secara kuantitatif sederhana berhubungan dengan pesawat sederhana
- IV. Alokasi Waktu : 2 x 40 menit
- V. Tujuan Pembelajaran
 - A. Pemahaman dan Penerapan Konsep
Siswa dapat:
 1. Menjelaskan pengertian katrol
 2. Menyebutkan jenis-jenis katrol
 3. Menjelaskan bagian-bagian katrol (titik tumpu, titik beban dan titik kuasa)
 4. Menyebutkan contoh jenis katrol
 5. Menjelaskan penggunaan katrol sehari-hari
 - B. Kinerja Ilmiah
Siswa dapat menunjukkan kerja sama, jujur dalam mengemukakan hasil percobaan, menghargai pendapat teman dalam diskusi dan mengikuti KBM dengan disiplin dan antusias.
- VI. Metode Pembelajaran
 1. Pembelajaran langsung (demonstrasi)
 2. Pembelajaran kooperatif (diskusi)

3. Pemberian tugas (mengerjakan latihan)

VII. Langkah Pembelajaran

A. Pendahuluan

Motivasi:

Mengapa lebih mudah menimba air sumur menggunakan kerekan timba (katrol) daripada langsung hanya menggunakan tali?

Pengetahuan prasyarat: Pengertian pesawat sederhana, pengertian gaya

B. Kegiatan Inti

1. Melalui diskusi informasi dan contoh dalam kehidupan sehari-hari, guru membahas bahwa katrol pun merupakan salah satu pesawat sederhana
2. Salah seorang siswa diminta untuk memperagakan cara kerja katrol.
3. Guru memperkenalkan katrol tetap, katrol bergerak dan sistem katrol (takal) dalam Buku IPA FISIKA SMP
4. Siswa diminta untuk membedakan ketiga jenis katrol tersebut
5. Melalui diskusi informasi, guru membahas keuntungan mekanik masing-masing jenis katrol
6. Guru memberi latihan-latihan soal yang berkaitan dengan ketiga jenis katrol

C. Penutup

Melalui diskusi, disimpulkan:

1. Katrol merupakan mesin sederhana yang terdiri dari sebuah roda beralor dimana seutas tali atau rantai dapat bergerak ulang-alik.
2. Jenis-jenis katrol:
 - a. Katrol tunggal tetap
Pada katrol tunggal tetap hanya mengubah arah gaya tarik ke bawah, sehingga arah gaya tarik searah dengan arah gaya berat yang juga ke bawah (katrol tetap tidak memperbesar gaya).
Contoh: kerekan timba, kerekan bendera.
Keuntungan mekanis katrol tunggal tetap yaitu panjang lengan kuasa sama dengan panjang lengan beban.
 - b. Katrol tunggal bergerak (katrol dapat bergerak bebas)
Pada katrol tunggal bergerak, arah gaya ke atas yaitu berlawanan dengan arah gaya berat sehingga katrol bergerak memperbesar gaya. Keuntungan mekanis katrol tunggal bergerak + 2, karena panjang lengan kuasa 2 x panjang lengan beban.
 - c. Sistem katrol (takal)
Sistem katrol merupakan gabungan beberapa katrol tetap dengan katrol bergerak.

Keuntungan mekanis sistem katrol: dihitung dari banyaknya tali yang menanggung beban.

Sistem katrol memperbesar gaya dengan kuasa F dan dirumuskan:

$$F = \frac{1}{n} \times w$$

n = jumlah tali yang menanggung beban w atau jumlah katrol.

VIII. Sumber dan Alat/Bahan

- A. Sumber : Buku IPA FISIKA SMP
- B. Alat/Bahan : Katrol, tali, beban, charta

IX. Penilaian

- A. Pemahaman dan Penerapan Konsep
Bagaimanakah cara memperbesar keuntungan mekanis tuas?
- B. Kinerja Ilmiah
Siswa mampu menunjukkan sikap kejujuran, kedisiplinan, kemauan selama proses pembelajaran.

Jolle, November 2015

Mengetahui,
Kepala Sekolah

Guru Mata Pelajaran

Drs. Hasyim, M.Pd.
NIP. 19660925 199702 1 002

Drs. Hasyim, M.Pd.
NIP. 19660925 199702 1 002

Keuntungan mekanis sistem katrol: dihitung dari banyaknya tali yang menanggung beban.

Sistem katrol memperbesar gaya dengan kuasa F dan dirumuskan:

$$F = \frac{1}{n} \times w$$

n = jumlah tali yang menanggung beban w atau jumlah katrol.

VIII. Sumber dan Alat/Bahan

- A. Sumber : Buku IPA FISIKA SMP
- B. Alat/Bahan : Katrol, tali, beban, charta

IX. Penilaian

- A. Pemahaman dan Penerapan Konsep
Bagaimanakah cara memperbesar keuntungan mekanis tuas?
- B. Kinerja Ilmiah
Siswa mampu menunjukkan sikap kejujuran, kedisiplinan, kemauan selama proses pembelajaran.

Jolle, November 2015

Mengetahui,
Kepala Sekolah



Drs. Hasyim, M.Pd.
NIP. 19660925 199702 1 002

Guru Mata Pelajaran

Drs. Hasyim, M.Pd.
NIP. 19660925 199702 1 002

Pertemuan III

Sekolah	: SMP Negeri 4 Lalabata
Mata Pelajaran	: IPA Fisika
Kelas/Semester	: VIII/Ganjil
Materi pokok	: Pesawat Sederhana
Submateri Pokok	: Bidang Miring, Roda dan Poros

- I. Standar Kompetensi
Memahami peranan usaha, gaya, dan energi dalam kehidupan sehari-hari
- II. Kompetensi Dasar
Melakukan percobaan tentang pesawat sederhana dan penerapannya dalam kehidupan sehari-hari
- III. Indikator
 - A. Mendeskripsikan prinsip kerja tuas, bidang miring dan katrol
 - B. Menunjukkan penggunaan beberapa pesawat sederhana yang sering digunakan dalam kehidupan sehari-hari misalnya tuas (pengungkit), katrol tunggal baik tetap maupun yang bergerak, bidang miring dan rosa gigi
 - C. Menyelesaikan masalah-masalah secara kuantitatif sederhana berhubungan dengan pesawat sederhana
- IV. Alokasi Waktu : 4 x 40 menit
- V. Tujuan Pembelajaran
 - A. Pemahaman dan Penerapan Konsep
Siswa dapat:
 1. Menjelaskan pengertian bidang miring
 2. Menjelaskan prinsip kerja bidang miring
 3. Menentukan keuntungan mekanis bidang miring
 4. Menjelaskan alat-alat yang bekerja berdasarkan bidang miring
 5. Menyebutkan contoh penggunaan bidang miring sehari-hari
 6. Menjelaskan pengertian roda dan poros
 7. Menjelaskan kegunaan roda berporos
 8. Menjelaskan penerapan roda berporos dalam keseharian
 - B. Kinerja Ilmiah
Siswa dapat menunjukkan kerja sama, jujur dalam mengemukakan hasil percobaan, menghargai pendapat teman dalam diskusi dan mengikuti KBM dengan disiplin dan antusias.

VI. Metode Pembelajaran

1. Pembelajaran langsung (demonstrasi)
2. Pembelajaran kooperatif (diskusi)
3. Pemberian tugas (mengerjakan latihan)

VII. Langkah Pembelajaran

A. Pendahuluan

Motivasi:

Mengapa lebih mudah menaikkan beban di atas truk menggunakan papan yang dimiringkan daripada mengangkatnya dan kemudian menaikkan beban tersebut ke atas truk?

Pengetahuan prasyarat: Pengertian berat, satuan berat

B. Kegiatan Inti

1. Melalui diskusi informasi dan contoh dalam kehidupan sehari-hari, guru membahas bahwa bidang miring pun merupakan salah satu pesawat sederhana.
2. Salah seorang siswa diminta untuk memperagakan cara kerja bidang miring.
3. Guru memperkenalkan alat-alat yang merupakan penerapan dari prinsip kerja bidang miring seperti dalam Buku IPA FISIKA SMP.
4. Siswa diminta untuk mencari contoh-contoh alat lain yang bekerja berdasarkan prinsip bidang miring.
5. Melalui diskusi informasi, guru membahas keuntungan mekanik bidang miring.
6. Guru memberi latihan-latihan soal yang berkaitan dengan bidang miring.
7. Melalui diskusi informasi dan contoh dalam kehidupan sehari-hari, guru membahas bahwa roda berporos pun merupakan salah satu pesawat sederhana.
8. Salah seorang peserta didik diminta untuk memperagakan cara kerja roda berporos.
9. Guru memperkenalkan alat-alat yang merupakan penerapan dari prinsip kerja roda berporos seperti dalam Buku IPA FISIKA SMP.
10. Siswa diminta untuk mencari contoh-contoh alat lain yang bekerja berdasarkan prinsip roda berporos.
11. Melalui diskusi informasi, guru membahas keuntungan mekanik roda berporos.
12. Guru memberi latihan-latihan soal yang berkaitan dengan roda berporos.
13. Bersama siswa, guru mereview dengan membahas rangkuman.

C. Penutup

Melalui diskusi, disimpulkan:

1. Bidang miring adalah suatu permukaan miring yang penampangnya berbentuk segitiga, dan dapat digunakan sebagai pesawat sederhana.
2. Keuntungan mekanis bidang miring merupakan perbandingan antara panjang bidang miring (s) dengan tinggi bidang miring (h). Makin landai bidang miring, keuntungan mekanis bidang miring makin besar.

$$\text{Keuntungan bidang miring} = \frac{\text{panjang}}{\text{tinggi}} = \frac{s}{h}$$

3. Bidang miring seperti juga pesawat sederhana yang lain tidak mengurangi usaha. Bidang miring berfungsi untuk mengalikan gaya, sehingga usaha yang kita lakukan menjadi lebih mudah. Namun demikian, gaya yang lebih besar harus dibayar dengan perpindahan yang lebih jauh.
4. Contoh sehari-hari yang menggunakan prinsip bidang miring diam:
 - a. Tangga
 - b. Tangga dibentuk spiral
 - c. Jalan ke puncak dibentuk berkelok-kelok
5. Alat yang bekerja berdasarkan bidang miring yang bergerak:
 - a. Baji
 - b. Sekrup
6. Roda gigi atau gear adalah sepasang roda bergigi saling bersambungan yang digunakan untuk menambah atau mengurangi gaya.
7. Sepeda termasuk pesawat sederhana, karena sepeda menggunakan roda gigi, menggunakan beberapa ukuran roda gigi yang dipasang di roda belakang.
8. Roda gigi pada sepeda:
 - a. Roda gigi besar memberikan gaya yang lebih besar, sehingga kuasa yang diperlukan kecil, tetapi harus dibayar dengan kecepatan putar yang lambat.
 - b. Sebaliknya roda yang kecil memberikan kecepatan putar yang lebih cepat, tetapi ini memberikan gaya yang lebih kecil, sehingga harus dibayar dengan kuasa yang lebih besar.
9. Penerapan roda gigi dalam keseharian:
 - a. Roda-roda gigi pada sepeda
 - b. Roda-roda gigi pada jam dinding

VIII. Sumber dan Alat/Bahan

A. Sumber : Buku IPA FISIKA SMP

B. Alat/Bahan : Charta, papan sebagai bidang miring, sepeda, jam dinding (dibuka)

IX. Penilaian

A. Pemahaman dan Penerapan Konsep

1. Benda seberat 1500 N dipindahkan ke suatu tempat yang tingginya 2 m dengan menggunakan bidang miring. Panjang bidang miring 8 m dan dianggap licin.

- a. Berapakah usaha yang diberikan untuk mengangkat benda?
- b. Berapakah gaya yang diperlukan untuk mengangkat benda?
- c. Berapakah keuntungan mekanis bidang miring?

B. Kinerja Ilmiah

Siswa mampu menunjukkan sikap kejujuran, kedisiplinan, kemauan selama pembelajaran berlangsung.

Jolle, November 2015

Mengetahui,
Kepala Sekolah

Guru Mata Pelajaran

Drs. Hasyim, M.Pd.
NIP. 19660925 199702 1 002

Drs. Hasyim, M.Pd.
NIP. 19660925 199702 1 002

IX. Penilaian

A. Pemahaman dan Penerapan Konsep

1. Benda seberat 1500 N dipindahkan ke suatu tempat yang tingginya 2 m dengan menggunakan bidang miring. Panjang bidang miring 8 m dan dianggap licin.
 - a. Berapakah usaha yang diberikan untuk mengangkat benda?
 - b. Berapakah gaya yang diperlukan untuk mengangkat benda?
 - c. Berapakah keuntungan mekanis bidang miring?

B. Kinerja Ilmiah

Siswa mampu menunjukkan sikap kejujuran, kedisiplinan, kemauan selama pembelajaran berlangsung.

Jolle, November 2015

Mengetahui,
Kepala Sekolah



Drs. Hasyim, M.Pd.
NIP. 19660925 199702 1 002

Guru Mata Pelajaran

Drs. Hasyim, M.Pd.
NIP. 19660925 199702 1 002

RENCANA PELAKSANAAN PEMBELAJARAN

Pertemuan I

Sekolah	: SMP Negeri 4 Lalabata
Mata Pelajaran	: IPA Fisika
Kelas/Semester	: VIII/Ganjil
Materi pokok	: Tekanan pada Zat Padat, Cair dan Gas
Submateri Pokok	: Tekanan pada Zat Padat

- I. Standar Kompetensi
Memahami peranan usaha, gaya, dan energi dalam kehidupan sehari-hari
- II. Kompetensi Dasar
Menyelidiki tekanan pada benda padat, cair dan gas serta penerapannya dalam kehidupan sehari-hari
- III. Indikator
 - A. Menemukan hubungan antara gaya, tekanan dan luas daerah yang dikenai gaya melalui percobaan.
 - B. Mengaplikasikan konsep tekanan benda padat, cair dan gas pada peristiwa alam yang relevan (dalam penyelesaian masalah sehari-hari).
- IV. Alokasi Waktu: 2 x 40 menit
- V. Tujuan Pembelajaran
 - A. Pemahaman dan Penerapan Konsep
Siswa dapat:
 1. Menjelaskan apa yang dimaksud dengan tekanan
 2. Menjelaskan faktor-faktor yang mempengaruhi besar tekanan pada zat padat
 3. Menemukan hubungan antara gaya, tekanan dan luas bidang yang dikenai gaya
 4. Menjelaskan penerapan tekanan dalam kehidupan sehari-hari
 - B. Kinerja Ilmiah
Siswa dapat melakukan percobaan untuk menyelidiki pengaruh gaya dan luas bidang sentuh pada tekanan
- VI. Materi Pembelajaran
 1. Hubungan antara gaya, luas bidang tekan dan tekanan:
 - a. Tekanan berbanding terbalik dengan luas bidang sentuh gaya tetapi sebanding dengan besar gaya tekan. Artinya:

- Makin kecil luas bidang sentuh gaya, makin besar tekanannya.
 - Makin besar gaya tekan, makin besar tekanannya.
- b. Tekanan didefinisikan sebagai gaya untuk tiap satuan luas permukaan tempat gaya itu bekerja.

$$\text{Tekanan} = \frac{\text{gaya tekan}}{\text{luas bidang sentuh}}$$

$$P = \frac{F}{A}$$

Keterangan: F = gaya tekan, satuan newton (N)
 A = luas bidang sentuh, satuan m²
 P = tekanan, satuan N/m²

2. 1 N/m² = 1 Pa
3. Jadi satu pascal (1 Pa) adalah tekanan yang dilakukan oleh gaya satu newton pada luas permukaan satu meter persegi.
Pa (Pascal) merupakan satuan tekanan dalam satuan SI.
4. 1 Pa sangat kecil yaitu sama dengan tekanan yang dikerjakan oleh uang kertas seratus rupiah yang diam mendatar di atas meja.
5. Penerapan konsep tekanan dalam keseharian:
 - a. Tidur di atas kasur lebih nyaman daripada tidur di atas papan, karena seluruh berat badan ditopang secara merata oleh seluruh permukaan badan yang bersentuhan dengan kasur sehingga tekanannya pada kasur menjadi kecil.
 - b. Pisau yang tajam memudahkan untuk memotong benda, karena luas bidang pisau tajam lebih kecil daripada pisau tumpul, sehingga tekanan yang dihasilkan pisau lebih besar.
 - c. Telapak kaki gajah besar, agar luas bidang sentuh menjadi lebih besar sehingga tekanannya menjadi kecil. Dengan demikian memudahkan gajah berjalan di atas tanah dengan menopang seluruh berat badannya.
 - d. Berjalan dengan sepatu hak tinggi dan runcing di atas tanah becek lebih sulit daripada dengan hak sepatu pendek, karena sepatu hak tinggi dan runcing menimbulkan tekanan yang lebih besar sehingga lebih sulit untuk diangkat dari tanah becek tersebut.

VII. Metode Pembelajaran

1. Metode Pemberian *Reward*
2. Pembelajaran diskusi
3. Pemberian tugas (mengerjakan latihan)

VIII. Langkah Pembelajaran

Kegiatan	Rincian Kegiatan	Waktu
Pendahuluan	<p><i>Persiapan Situasi Kelas</i></p> <ul style="list-style-type: none"> - Mengkondisikan situasi kelas - Menyiapkan media pembelajaran <p><i>Apersepsi</i></p> <p>Siswa mengingat kembali materi-materi tentang gaya dan rumus luas yang telah dipelajari sebelumnya</p> <p><i>Motivasi</i></p> <p>Mengapa lebih dalam bekas kaki ayam dibanding bekas kaki itik pada tanah yang lunak?</p> <p><i>Orientasi (Tujuan dan Kegiatan)</i></p> <p>Menyampaikan tujuan dan kegiatan pembelajaran</p>	10 menit
Inti	<p><i>Eksplorasi</i></p> <ul style="list-style-type: none"> - Guru menggali kemampuan awal siswa tentang tekanan secara umum - Guru berdiskusi dengan murid terkait tekanan pada zat padat - Siswa mendengarkan uraian guru tentang tekanan pada zat padat <p><i>Elaborasi</i></p> <ul style="list-style-type: none"> - Guru membagikan soal kepada siswa - Siswa mengerjakan soal yang diberikan oleh guru - Guru membimbing siswa saat mengerjakan soal - Guru menunjuk siswa dengan inisial NA dan AW (<i>underachiever</i>) untuk maju di depan kelas - Guru mulai menyuruh siswa tersebut mengerjakan jawaban di depan kelas - Guru memberikan <i>reward</i> melalui penguatan verbal berupa kata-kata; bagus, baik, luar biasa, ya, betul, tepat, <i>it's good, it's very good</i> dan kalimat; cara Anda menyampaikan argumentasi sudah tepat, kelihatannya Anda sudah mulai mengerti dengan baik dan kelihatannya Anda sudah mulai berpikir secara sistematis, yang diucapkan langsung kepada siswa tersebut dengan inisial NA dan AW (<i>underachiever</i>) pada saat siswa mampu melakukan sesuai arahan guru - Guru memberikan pertanyaan kepada semua siswa - Siswa menjawab pertanyaan dari guru - Guru menunjuk kembali siswa dengan inisial NA dan AW (<i>underachiever</i>) untuk menjawab pertanyaan yang diberikan guru 	60 menit

	<p>- Guru memberikan <i>reward</i> melalui penguatan non-verbal berupa mengacungkan ibu jari dan tepukan tangan kepada siswa dengan inisial NA dan AW (<i>underachiever</i>) tersebut jika tepat menjawab pertanyaan dari guru</p> <p><i>Konfirmasi</i> Guru memberikan umpan balik terhadap proses pembelajaran yang telah berlangsung untuk meluruskan jawaban-jawaban yang kurang tepat.</p>	
Penutup	<p><i>Umpan balik dan rangkuman</i> Bersama siswa menyimpulkan hasil pembelajaran</p> <p><i>Evaluasi</i> Bersama siswa mengevaluasi proses berlangsungnya kegiatan pembelajaran</p> <p><i>Refleksi</i> Bersama siswa merefleksikan hasil pembelajaran</p> <p><i>Tugas-tugas</i> - Menyampaikan informasi materi pada pertemuan berikutnya - Memberikan tugas individu</p>	10 menit

IX. Sumber dan Alat/Bahan

- A. Sumber : Buku IPA FISIKA SMP, Bahan bacaan yang relevan
B. Alat/Bahan : Spidol, papan tulis, lidi, gambar.

X. Penilaian

- A. Jenis tagihan : Tes Tertulis (Kuis/Post Test/Test Akhir)
B. Bentuk instrumen : Uraian Singkat

Instrumen Evaluasi Test Akhir

1. Jelaskan apakah yang dimaksud dengan tekanan dan faktor-faktor apa saja yang memengaruhi besar tekanan pada zat padat?
2. Tuliskan dan jelaskanlah minimal 2 contoh penerapan tekanan dalam kehidupan sehari-hari?
3. Sebuah balok bermassa 500 gram dengan ukuran 50 cm x 10 cm x 20 cm. Berapakah tekanan yang dapat dihasilkannya? ($g = 10 \text{ m/s}^2$)

Kunci Jawaban

1. Tekanan adalah hasil bagi antara gaya tekan dengan luas bidang sentuh tempat gaya itu bekerja.
Faktor-faktor yang memengaruhi besar tekanan pada zat padat adalah gaya tekan dan luas bidang sentuh.

2. 2 contoh penerapan tekanan dalam kehidupan sehari-hari adalah:
- Tidur di atas kasur lebih nyaman daripada tidur di atas papan, karena seluruh berat badan ditopang secara merata oleh seluruh permukaan badan yang bersentuhan dengan kasur sehingga tekanannya pada kasur lebih kecil.
 - Pisau yang tajam memudahkan untuk memotong benda, karena luas bidang sentuh pisau tajam lebih kecil daripada pisau tumpul, sehingga tekanan yang dihasilkan pisau lebih besar.

3. Dik: $m = 500 \text{ gram} = 0,5 \text{ kg}$
 $A = 50 \text{ cm} \times 10 \text{ cm} \times 20 \text{ cm} = 10.000 \text{ cm} = 100 \text{ m}$
 $g = 10 \text{ m/s}^2$

Dit: $P \dots?$

Penye:

$$P = \frac{F}{A}$$

$$P = \frac{m \times g}{A}$$

$$P = \frac{0,5 \times 10}{100}$$

$$P = \frac{5}{100}$$

$$P = 0,05 \text{ N/m}^3 \text{ atau } P = 0,05 \text{ Pa}$$

Jadi, tekanan dari balok tersebut adalah $0,05 \text{ N/m}^3$ atau $0,05 \text{ Pa}$.

Jolle, November 2015

Mengetahui,
Guru Mata Pelajaran Fisika

Mahasiswa/Mahasiswi

Drs. Hasyim, M.Pd.
NIP. 19660925 199702 1 002

Ani Nurbaya
NIM. 20600112128

2. 2 contoh penerapan tekanan dalam kehidupan sehari-hari adalah:
- Tidur di atas kasur lebih nyaman daripada tidur di atas papan, karena seluruh berat badan ditopang secara merata oleh seluruh permukaan badan yang bersentuhan dengan kasur sehingga tekanannya pada kasur lebih kecil.
 - Pisau yang tajam memudahkan untuk memotong benda, karena luas bidang sentuh pisau tajam lebih kecil daripada pisau tumpul, sehingga tekanan yang dihasilkan pisau lebih besar.

3. Dik: $m = 500 \text{ gram} = 0,5 \text{ kg}$
 $A = 50 \text{ cm} \times 10 \text{ cm} \times 20 \text{ cm} = 10.000 \text{ cm} = 100 \text{ m}$
 $g = 10 \text{ m/s}^2$

Dit: $P \dots?$

Penye:

$$P = \frac{F}{A}$$

$$P = \frac{m \times g}{A}$$

$$P = \frac{0,5 \times 10}{100}$$

$$P = \frac{5}{100}$$

$$P = 0,05 \text{ N/m}^3 \text{ atau } P = 0,05 \text{ Pa}$$

Jadi, tekanan dari balok tersebut adalah $0,05 \text{ N/m}^3$ atau $0,05 \text{ Pa}$.

Jolle, November 2015

Mengetahui,
 Guru Mata Pelajaran Fisika



Mahasiswa/Mahasiswi

Ani Nurbaya
 NIM. 20600112128

Pertemuan II

Sekolah	: SMP Negeri 4 Lalabata
Mata Pelajaran	: IPA Fisika
Kelas/Semester	: VIII/Ganjil
Materi pokok	: Tekanan pada Zat Padat, Cair dan Gas
Submateri Pokok	: Tekanan pada Zat Cair (Hukum Pascal)

- I. Standar Kompetensi
Memahami peranan usaha, gaya, dan energi dalam kehidupan sehari-hari
- II. Kompetensi Dasar
Menyelidiki tekanan pada benda padat, cair dan gas serta penerapannya dalam kehidupan sehari-hari
- III. Indikator
 - A. Menemukan hubungan antara gaya, tekanan dan luas daerah yang dikenai gaya melalui percobaan.
 - B. Mengaplikasikan konsep tekanan benda padat, cair dan gas pada peristiwa alam yang relevan (dalam penyelesaian masalah sehari-hari).
- IV. Alokasi Waktu: 2 x 40 menit
- V. Tujuan Pembelajaran
 - A. Pemahaman dan Penerapan Konsep
Siswa dapat:
 1. Menjelaskan apa yang dimaksud dengan tekanan
 2. Menjelaskan faktor-faktor yang mempengaruhi besar tekanan pada zat padat
 3. Menemukan hubungan antara gaya, tekanan dan luas bidang yang dikenai gaya
 4. Menjelaskan penerapan tekanan dalam kehidupan sehari-hari
 - B. Kinerja Ilmiah
Siswa dapat melakukan percobaan untuk menyelidiki pengaruh gaya dan luas bidang sentuh pada tekanan
- VI. Materi Pembelajaran
 1. Air akan memancar dari lubang-lubang dengan sama kuat. Ini berarti tekanan yang kamu berikan akan diteruskan melalui air dalam kantong tersebut ke segala arah dengan sama kuat (besar). Kesimpulan ini dikenal dengan Hukum Pascal:

Tekanan yang diberikan pada zat cair dalam suatu ruang (wadah) tertutup diteruskan ke segala arah dengan sama besar (kuat).

2. Prinsip Pascal:

“Dengan gaya kecil pada pengisap kecil dapat menghasilkan gaya yang besar pada pengisap besar.

Keuntungan prinsip Pascal yaitu: “*Dengan gaya yang kecil dapat mengangkat beban yang berat*”.

3. Prinsip Pascal dapat dirumuskan:

$$P_2 = P_1$$

$$\frac{F_2}{A_2} = \frac{F_1}{A_1}$$

$$F_2 = \frac{A_2}{A_1} \times F_1$$

Keterangan:

F_2 = Gaya yang dihasilkan pengisap besar, satuan Newton (N)

F_1 = Gaya yang dihasilkan pengisap kecil, satuan Newton (N)

A_2 = Luas penampang pengisap besar (m^2)

A_1 = Luas penampang pengisap kecil (m^2)

4. Penerapan Hukum Pascal (Prinsip Pascal) sehari-hari:

- a. Dongkrak hidrolik
- b. Mesin hidrolik pengangkat mobil
- c. Pompa hidrolik ban sepeda
- d. Mesin pengepres hidrolik
- e. Rem piringan hidrolik

VII. Metode Pembelajaran

1. Metode Pemberian *Reward*
2. Pembelajaran diskusi
3. Pemberian tugas (mengerjakan latihan)

VIII. Langkah Pembelajaran

Kegiatan	Rincian Kegiatan	Waktu
Pendahuluan	<p><i>Persiapan Situasi Kelas</i></p> <ul style="list-style-type: none"> - Mengkondisikan situasi kelas - Menyiapkan media pembelajaran <p><i>Apersepsi</i></p> <p>Siswa mengingat kembali materi-materi tentang tekanan yang telah dipelajari sebelumnya</p> <p><i>Motivasi</i></p> <p>Mengapa air akan memancar melalui lubang kantong plastik ketika kamu memeras kantong plastik yang</p>	10 menit

	berlubang tersebut? <i>Orientasi (Tujuan dan Kegiatan)</i> Menyampaikan tujuan dan kegiatan pembelajaran	
Inti	<p><i>Eksplorasi</i></p> <ul style="list-style-type: none"> - Guru menggali kemampuan awal siswa tentang bunyi Hukum Pascal - Guru berdiskusi dengan murid terkait penerapan Hukum Pascal dalam kehidupan sehari-hari - Siswa mendengarkan uraian guru tentang Tekanan zat cair pada Hukum Pascal <p><i>Elaborasi</i></p> <ul style="list-style-type: none"> - Guru membagi siswa menjadi 6 kelompok - Siswa berkelompok sesuai dengan kelompok masing-masing - Guru menunjuk siswa dengan inisial NA dan AW (<i>underachiever</i>) untuk menjadi ketua kelompok dari salah satu kelompok yang dibentuk oleh guru - Guru memberikan arahan kepada siswa untuk melakukan eksperimen tekanan hidrostatik - Siswa melakukan demonstrasi sesuai dengan arahan guru - Masing-masing ketua kelompok, termasuk siswa dengan inisial NA dan AW (<i>underachiever</i>) disuruh oleh guru untuk maju ke depan kelas dalam memperagakan kembali eksperimen yang telah dicontohkan guru. - Guru memberikan <i>reward</i> melalui penguatan verbal berupa kata-kata; bagus, baik, luar biasa, ya, betul, tepat, <i>it's good, it's very good</i> dan kalimat; cara Anda menyampaikan argumentasi sudah tepat, kelihatannya Anda sudah mulai mengerti dengan baik dan kelihatannya Anda sudah mulai berpikir secara sistematis, yang diucapkan langsung kepada siswa dengan inisial NA dan AW (<i>underachiever</i>) tersebut pada saat siswa mampu melakukan sesuai arahan guru - Guru memberikan pertanyaan kepada semua siswa - Siswa menjawab pertanyaan dari guru - Guru menunjuk kembali siswa dengan inisial NA dan AW (<i>underachiever</i>) untuk menjawab pertanyaan yang diberikan guru - Guru memberikan <i>reward</i> melalui penguatan non-verbal berupa hadiah bingkisan kepada siswa dengan inisial NA dan AW (<i>underachiever</i>) tersebut jika tepat menjawab pertanyaan dari guru 	60 menit

	<i>Konfirmasi</i> Guru memberikan umpan balik terhadap proses pembelajaran yang telah berlangsung untuk meluruskan jawaban-jawaban yang kurang tepat.	
Penutup	<i>Umpan balik dan rangkuman</i> Bersama siswa menyimpulkan hasil pembelajaran <i>Evaluasi</i> Bersama siswa mengevaluasi proses berlangsungnya kegiatan pembelajaran <i>Refleksi</i> Bersama siswa merefleksikan hasil pembelajaran <i>Tugas-tugas</i> - Menyampaikan informasi materi pada pertemuan berikutnya - Memberikan tugas individu	10 menit

IX. Sumber dan Alat/Bahan

- A. Sumber : Buku IPA FISIKA SMP dan Bahan bacaan yang relevan
B. Alat/Bahan : Spidol, Papan Tulis, Alat suntik kecil dan besar, Pipa atau selang plastik, Air secukupnya dan penjepit

X. Penilaian

- A. Jenis tagihan : Tes Tertulis (Kuis/Post Test/Test Akhir)
B. Bentuk instrumen : Uraian Singkat

Instrumen Evaluasi Test Akhir

1. Jelaskanlah bunyi Hukum Pascal serta prinsip kerja alat-alat yang menggunakan prinsip Pascal?
2. Uraikan bagaimana hubungan antara gaya tekan dengan luas bidang tekanan secara kuantitatif?
3. Tuliskan minimal 3 contoh penerapan Hukum Pascal dalam kehidupan sehari-hari!
4. Suatu kolam renang dengan kedalaman 3 m diisi penuh air dengan massa air 1000 kg/m^3 . Jika percepatan gravitasi di tempat itu dianggap 10 m/s^2 , tentukan besar tekanan hidrostatis yang dihasilkan oleh zat cair tersebut!

Kunci Jawaban

1. Hukum Pascal menyatakan bahwa gaya yang bekerja pada suatu zat cair dalam ruang tertutup, tekanannya diteruskan oleh zat cair itu ke segala arah sama besar.
Prinsip kerja alat-alat yang menggunakan Hukum Pascal yaitu: “Dengan gaya kecil pada pengisap kecil dapat menghasilkan gaya yang besar pada pengisap

besar". Maksudnya, dengan gaya yang kecil dapat mengangkat beban yang berat.

2. Hubungan antara gaya tekan dengan luas bidang tekanan adalah:

$$P = \frac{F}{A}$$

Tekanan berbanding terbalik dengan luas bidang sentuh dan berbanding lurus dengan gaya tekan. Artinya:

- Makin kecil luas bidang sentuh gaya, makin besar tekanannya
 - Makin besar gaya tekan, makin besar tekanannya
3. 3 contoh penerapan Hukum Pascal dalam kehidupan sehari-hari adalah:
- a. Dongkrak Hidrolik
 - b. Mesin Hidrolik Pengangkat Mobil
 - c. Pompa Hidrolik Ban Sepeda

4. Dik: $h = 3 \text{ m}$

$$\rho = 1000 \text{ kg/m}^3$$

$$g = 10 \text{ m/s}^2$$

$$\text{Dit: } P_H \dots?$$

Penye:

$$P_H = \rho g h$$

$$P_H = 1000 \text{ kg/m}^3 \times 10 \text{ m/s}^2 \times 3 \text{ m}$$

$$P_H = 30.000 \text{ N/m}^2 \text{ atau } 30.000 \text{ Pa}$$

Jadi, tekanan hidrostatis yang dihasilkan oleh zat cair tersebut adalah 30.000 N/m^2 atau 30.000 Pa .

Jolle, November 2015

Mengetahui,
Guru Mata Pelajaran Fisika

Mahasiswa/Mahasiswi

Drs. Hasyim, M.Pd.
NIP. 19660925 199702 1 002

Ani Nurbaya
NIM. 20600112128

besar". Maksudnya, dengan gaya yang kecil dapat mengangkat beban yang berat.

2. Hubungan antara gaya tekan dengan luas bidang tekanan adalah:

$$P = \frac{F}{A}$$

Tekanan berbanding terbalik dengan luas bidang sentuh dan berbanding lurus dengan gaya tekan. Artinya:

- Makin kecil luas bidang sentuh gaya, makin besar tekanannya
- Makin besar gaya tekan, makin besar tekanannya

3. 3 contoh penerapan Hukum Pascal dalam kehidupan sehari-hari adalah:

- a. Dongkrak Hidrolik
- b. Mesin Hidrolik Pengangkat Mobil
- c. Pompa Hidrolik Ban Sepeda

4. Dik: $h = 3 \text{ m}$

$$\rho = 1000 \text{ kg/m}^3$$

$$g = 10 \text{ m/s}^2$$

Dit: $P_H \dots?$

Penye:

$$P_H = \rho g h$$

$$P_H = 1000 \text{ kg/m}^3 \times 10 \text{ m/s}^2 \times 3 \text{ m}$$

$$P_H = 30.000 \text{ N/m}^2 \text{ atau } 30.000 \text{ Pa}$$

Jadi, tekanan hidrostatik yang dihasilkan oleh zat cair tersebut adalah 30.000 N/m^2 atau 30.000 Pa .

Jolle, November 2015

Mengetahui,
Guru Mata Pelajaran Fisika



Mahasiswa/Mahasiswi

Ani Nurbaya
NIM. 20600112128

Pertemuan III

Sekolah	: SMP Negeri 4 Lalabata
Mata Pelajaran	: IPA Fisika
Kelas/Semester	: VIII/Ganjil
Materi pokok	: Tekanan pada Zat Padat, Cair dan Gas
Submateri Pokok	: Hukum Bejana Berhubungan

- I. Standar Kompetensi
Memahami peranan usaha, gaya, dan energi dalam kehidupan sehari-hari
- II. Kompetensi Dasar
Menyelidiki tekanan pada benda padat, cair dan gas serta penerapannya dalam kehidupan sehari-hari
- III. Indikator
Mengaplikasikan konsep bejana berhubungan dalam kehidupan sehari-hari.
- IV. Alokasi Waktu: 2 x 40 menit
- V. Tujuan Pembelajaran
 - A. Pemahaman dan Penerapan Konsep
Siswa dapat:
 1. Menjelaskan konsep bejana berhubungan menemukan konsep bejana berhubungan
 2. Menjelaskan penerapan bejana berhubungan sehari-hari
 3. Menemukan hubungan antara permukaan zat cair yang tidak sejenis di dalam bejana berhubungan
 4. Memecahkan masalah sehubungan dengan dua jenis zat cair didalam bejana berhubungan
 - B. Kinerja Ilmiah
Siswa dapat menunjukkan kerja sama, jujur dalam mengemukakan hasil percobaan, menghargai teman dalam diskusi, mengikuti KBM dengan disiplin dan dapat membuat bejana berhubungan sederhana seperti air mancur.
- VI. Materi Pembelajaran
 1. Bentuk permukaan zat cair yang sejenis dalam suatu bejana berhubungan selalu mendatar dan sama tingginya, pernyataan ini dikenal dengan *Konsep Bejana Berhubungan*.
 2. Penerapan konsep bejana berhubungan sehari-hari:
 - a. Teko air
 - b. Menara air

- c. Instalansi air PAM
 d. Air muncrat (air mancur)
3. Permukaan dua jenis atau lebih zat cair (yang tidak bisa bercampur misalnya raksa dengan air) dalam bejana berhubungan tidak sama tinggi. Hal ini disebabkan karena perbedaan massa jenis kedua jenis zat cair tersebut. Zat cair yang memiliki massa jenis zat cair lebih kecil memiliki permukaan lebih tinggi daripada permukaan zat cair yang massa jenisnya lebih besar. Hubungan kuantitatif antara massa jenis zat cair dalam kedua pipa dengan ketinggian permukaannya dari garis batas:

$$\rho_2 h_2 = \rho_1 h_1$$

Keterangan:

$\rho_2 ; \rho_1$ = massa jenis zat cair 1 dan 2

$h_2 ; h_1$ = ketinggian permukaan zat cair 1 dan 2 diatas garis batas

VII. Metode Pembelajaran

1. Metode Pemberian *Reward*
2. Pembelajaran diskusi
3. Pemberian tugas (mengerjakan latihan)

VIII. Langkah Pembelajaran

Kegiatan	Rincian Kegiatan	Waktu
Pendahuluan	<p><i>Persiapan Situasi Kelas</i></p> <ul style="list-style-type: none"> - Mengkondisikan situasi kelas - Menyiapkan media pembelajaran <p><i>Apersepsi</i></p> <p>Siswa mengingat kembali materi-materi tentang massa jenis yang telah dipelajari sebelumnya</p> <p><i>Motivasi</i></p> <p>Mengapa air keran dari torn dapat keluar dengan sendirinya tanpa mempergunakan listrik?</p> <p><i>Orientasi (Tujuan dan Kegiatan)</i></p> <p>Menyampaikan tujuan dan kegiatan pembelajaran</p>	10 menit
Inti	<p><i>Eksplorasi</i></p> <ul style="list-style-type: none"> - Guru menggali kemampuan awal siswa tentang bunyi Hukum Bejana Berhubungan - Guru berdiskusi dengan murid terkait penerapan Hukum Bejana Berhubungan dalam kehidupan sehari-hari - Siswa mendengarkan uraian guru tentang Hukum Bejana Berhubungan <p><i>Elaborasi</i></p> <ul style="list-style-type: none"> - Guru membagikan soal kepada siswa 	60 menit

	<ul style="list-style-type: none"> - Siswa mengerjakan soal yang diberikan oleh guru - Guru membimbing siswa saat mengerjakan soal - Guru menunjuk siswa dengan inisial NA dan AW (<i>underachiever</i>) untuk maju di depan kelas - Guru mulai menyuruh siswa tersebut mengerjakan jawaban di depan kelas - Guru memberikan <i>reward</i> melalui penguatan verbal berupa kata-kata; bagus, baik, luar biasa, ya, betul, tepat, <i>it's good, it's very good</i> dan kalimat; cara Anda menyampaikan argumentasi sudah tepat, kelihatannya Anda sudah mulai mengerti dengan baik dan kelihatannya Anda sudah mulai berpikir secara sistematis, yang diucapkan langsung kepada siswa tersebut pada saat siswa dengan inisial NA dan AW (<i>underachiever</i>) mampu melakukan sesuai arahan guru - Guru memberikan pertanyaan kepada semua siswa - Siswa menjawab pertanyaan dari guru - Guru menunjuk kembali siswa dengan inisial NA dan AW (<i>underachiever</i>) untuk menjawab pertanyaan yang diberikan guru - Guru memberikan <i>reward</i> melalui penguatan non-verbal berupa mengacungkan ibu jari dan tepukan tangan kepada siswa dengan inisial NA dan AW (<i>underachiever</i>) tersebut jika tepat menjawab pertanyaan dari guru <p><i>Konfirmasi</i> Guru memberikan umpan balik terhadap proses pembelajaran yang telah berlangsung untuk meluruskan jawaban-jawaban yang kurang tepat.</p>	
Penutup	<p><i>Umpan balik dan rangkuman</i> Bersama siswa menyimpulkan hasil pembelajaran</p> <p><i>Evaluasi</i> Bersama siswa mengevaluasi proses berlangsungnya kegiatan pembelajaran</p> <p><i>Refleksi</i> Bersama siswa merefleksikan hasil pembelajaran</p> <p><i>Tugas-tugas</i></p> <ul style="list-style-type: none"> - Menyampaikan informasi materi pada pertemuan berikutnya - Memberikan tugas individu 	10 menit

- IX. Sumber dan Alat/Bahan
A. Sumber : Buku IPA FISIKA SMP dan Bahan bacaan yang relevan
B. Alat/Bahan : Spidol, papan tulis, gambar.
- X. Penilaian
A. Jenis tagihan : Tes Tertulis (Kuis/Post Test/Test Akhir)
B. Bentuk instrumen : Uraian Singkat

Instrumen Evaluasi Test Akhir

1. Jelaskan konsep bejana berhubungan serta tuliskan contohnya dalam kehidupan sehari-hari!
2. Kapan Hukum bejana berhubungan dikatakan tidak berlaku? Kemukakan sesuai dengan pendapat Anda!

Kunci Jawaban

1. Konsep bejana berhubungan adalah “Bila bejana berhubungan diisi zat cair yang sama dalam keadaan setimbang, zat cair dalam bejana-bejana itu terletak dalam satu bidang datar”
Contohnya dalam kehidupan sehari-hari adalah:
 - a. Teko air
 - b. Menara air
 - c. Instalansi air PAM
 - d. Air mancur
2. Hukum bejana berhubungan tidak berlaku apabila:
 - a. Tekanan di atas bejana tidak sama (misalnya, salah satu bejana tertutup)
 - b. Diisi dua amacam atau lebih zat cair (misalnya, bejana diisi dengan air dan minyak)
 - c. Digoyang-goyangkan (dalam hal ini bejana tidak boleh digerakkan agar permukaan zat cair datar)
 - d. Salah satu bejana merupakan pipa kapiler (karena dalam pipa kapiler air akan naik akibat adhesi antara air dan pipa kapiler lebih besar dari kohesi air)

Jolle, November 2015

Mengetahui,
Guru Mata Pelajaran Fisika

Mahasiswa/Mahasiswi

Drs. Hasyim, M.Pd.
NIP. 19660925 199702 1 002

Ani Nurbaya
NIM. 20600112128

IX. Sumber dan Alat/Bahan

- A. Sumber : Buku IPA FISIKA SMP dan Bahan bacaan yang relevan
B. Alat/Bahan : Spidol, papan tulis, gambar.

X. Penilaian

- A. Jenis tagihan : Tes Tertulis (Kuis/Post Test/Test Akhir)
B. Bentuk instrumen : Uraian Singkat

Instrumen Evaluasi Test Akhir

1. Jelaskan konsep bejana berhubungan serta tuliskan contohnya dalam kehidupan sehari-hari!
2. Kapan Hukum bejana berhubungan dikatakan tidak berlaku? Kemukakan sesuai dengan pendapat Anda!

Kunci Jawaban

1. Konsep bejana berhubungan adalah "Bila bejana berhubungan diisi zat cair yang sama dalam keadaan setimbang, zat cair dalam bejana-bejana itu terletak dalam satu bidang datar"
Contohnya dalam kehidupan sehari-hari adalah:
 - a. Teko air
 - b. Menara air
 - c. Instalansi air PAM
 - d. Air mancur
2. Hukum bejana berhubungan tidak berlaku apabila:
 - a. Tekanan di atas bejana tidak sama (misalnya, salah satu bejana tertutup)
 - b. Diisi dua amacam atau lebih zat cair (misalnya, bejana diisi dengan air dan minyak)
 - c. Digoyang-goyangkan (dalam hal ini bejana tidak boleh digerakkan agar permukaan zat cair datar)
 - d. Salah satu bejana merupakan pipa kapiler (karena dalam pipa kapiler air akan naik akibat adhesi antara air dan pipa kapiler lebih besar dari kohesi air)

Jolle, November 2015

Mengetahui,
Guru Mata Pelajaran Fisika



Drs. Hasyim, M.Pd.
NIP. 19600925 199702 1 002

Mahasiswa/Mahasiswi

Ani Nurbaya
NIM. 20600112128

Pertemuan IV

Sekolah	: SMP Negeri 4 Lalabata
Mata Pelajaran	: IPA Fisika
Kelas/Semester	: VIII/Ganjil
Materi pokok	: Tekanan pada Zat Padat, Cair dan Gas
Submateri Pokok	: Tekanan pada Zat Cair (Hukum Archimedes)

- I. Standar Kompetensi
Memahami peranan usaha, gaya, dan energi dalam kehidupan sehari-hari
- II. Kompetensi Dasar
Menyelidiki tekanan pada benda padat, cair dan gas serta penerapannya dalam kehidupan sehari-hari
- III. Indikator
Mendeskripsikan Hukum Archimedes melalui percobaan sederhana serta penerapannya dalam kehidupan sehari-hari
- IV. Alokasi Waktu: 2 x 40 menit
- V. Tujuan Pembelajaran
 - A. Pemahaman dan Penerapan Konsep
Siswa dapat:
 1. Menjelaskan apa yang dimaksud dengan gaya apung
 2. Menjelaskan dan menyimpulkan tentang bunyi hukum Archimedes
 3. Menemukan hubungan antara gaya apung, berat benda di udara dan berat benda di dalam air
 4. Menemukan hubungan antara gaya apung dengan volum zat cair yang dipindahkan dan berat zat cair yang dipindahkan
 - B. Kinerja Ilmiah
Siswa dapat melakukan percobaan untuk menyelidiki gaya apung dalam zat cair
- VI. Materi Pembelajaran
 1. Gaya apung yang dikerjakan oleh air pada benda merupakan selisih antara berat benda di udara dengan berat benda di dalam air.
 2. Berdasarkan percobaan ternyata ada hubungan antara gaya apung dengan volum air yang dipindahkan dan gaya apung dengan berat air yang dipindahkan.

3. Benda yang tercelup sebagian atau seluruhnya di dalam suatu zat cair mengalami gaya apung yang besarnya sebanding dengan volum zat cair yang dipindahkan (didesak) oleh benda.
4. Hukum Archimedes:
Suatu benda yang dicelupkan sebagian atau seluruhnya di dalam zat cair akan mengalami gaya apung yang besarnya sama dengan berat zat cair yang dipindahkan (didesak) oleh benda tersebut.
Gaya apung = berat zat cair yang dipindahkan oleh benda.
5. Volum zat cair yang pindahkan adalah hanyalah bagian dari volum benda yang tercelup dalam zat cair.

VII. Metode Pembelajaran

1. Metode Pemberian *Reward*
2. Pembelajaran kooperatif (diskusi)

VIII. Langkah Pembelajaran

Kegiatan	Rincian Kegiatan	Waktu
Pendahuluan	<p><i>Persiapan Situasi Kelas</i></p> <ul style="list-style-type: none"> - Mengkondisikan situasi kelas - Menyiapkan media pembelajaran <p><i>Apersepsi</i></p> <p>Siswa mengingat kembali materi-materi tentang gaya yang telah dipelajari sebelumnya</p> <p><i>Motivasi</i></p> <p>Mengapa kapal laut yang besar dan terbuat dari baja dan besi tidak tenggelam dalam air laut, tetapi keping uang logam yang kecil tenggelam dalam air laut?</p> <p><i>Orientasi (Tujuan dan Kegiatan)</i></p> <p>Menyampaikan tujuan dan kegiatan pembelajaran</p>	10 menit
Inti	<p><i>Eksplorasi</i></p> <ul style="list-style-type: none"> - Guru menggali kemampuan awal siswa tentang bunyi Hukum Archimedes - Guru berdiskusi dengan murid terkait penerapan Hukum Archimedes dalam kehidupan sehari-hari - Siswa mendengarkan uraian guru tentang Tekanan zat cair pada Hukum Archimedes <p><i>Elaborasi</i></p> <ul style="list-style-type: none"> - Guru membagi siswa menjadi 6 kelompok - Siswa berkelompok sesuai dengan kelompok masing-masing - Guru menunjuk siswa dengan inisial NA dan AW (<i>underachiever</i>) untuk menjadi ketua kelompok dari 	60 menit

	<p>salah satu kelompok yang dibentuk oleh guru</p> <ul style="list-style-type: none"> - Guru memberikan arahan kepada siswa untuk melakukan eksperimen gaya apung atau Archimedes - Siswa melakukan demonstrasi sesuai dengan arahan guru - Masing-masing ketua kelompok, termasuk siswa dengan inisial NA dan AW (<i>underachiever</i>) disuruh oleh guru untuk maju ke depan kelas dalam memperagakan kembali eksperimen yang telah dicontohkan guru. - Guru memberikan <i>reward</i> melalui penguatan verbal berupa kata-kata; bagus, baik, luar biasa, ya, betul, tepat, <i>it's good, it's very good</i> dan kalimat; cara Anda menyampaikan argumentasi sudah tepat, kelihatannya Anda sudah mulai mengerti dengan baik dan kelihatannya Anda sudah mulai berpikir secara sistematis, yang diucapkan langsung kepada siswa tersebut pada saat siswa dengan inisial NA dan AW (<i>underachiever</i>) mampu melakukan sesuai arahan guru - Guru memberikan pertanyaan kepada semua siswa - Siswa menjawab pertanyaan dari guru - Guru menunjuk kembali siswa dengan inisial NA dan AW (<i>underachiever</i>) untuk menjawab pertanyaan yang diberikan guru - Guru memberikan <i>reward</i> melalui penguatan non-verbal berupa hadiah bingkisan kepada siswa dengan inisial NA dan AW (<i>underachiever</i>) tersebut jika tepat menjawab pertanyaan dari guru <p><i>Konfirmasi</i> Guru memberikan umpan balik terhadap proses pembelajaran yang telah berlangsung untuk meluruskan jawaban-jawaban yang kurang tepat.</p>	
<p>Penutup</p>	<p><i>Umpan balik dan rangkuman</i> Bersama siswa menyimpulkan hasil pembelajaran</p> <p><i>Evaluasi</i> Bersama siswa mengevaluasi proses berlangsungnya kegiatan pembelajaran</p> <p><i>Refleksi</i> Bersama siswa merefleksikan hasil pembelajaran</p> <p><i>Tugas-tugas</i></p> <ul style="list-style-type: none"> - Menyampaikan informasi materi pada pertemuan berikutnya - Memberikan tugas individu 	<p>10 menit</p>

IX. Sumber dan Alat/Bahan

- A. Sumber : Buku IPA FISIKA SMP dan Bahan bacaan yang relevan
B. Alat/Bahan : Beban (balok kayu), dinamometer, wadah berisi air, gelas ukur, timbangan, plastisin.

X. Penilaian

- A. Jenis tagihan : Tes Tertulis (Kuis/Post Test/Test Akhir)
B. Bentuk instrumen : Uraian Singkat

Instrumen Evaluasi Test Akhir

1. Jelaskan apa yang dimaksud dengan gaya apung!
2. Jelaskan dan simpulkan tentang bunyi Hukum Archimedes!
3. Uraikan hubungan antara gaya apung, berat benda di udara dan berat benda di dalam air!
4. Sebongkah es batu mempunyai volume $0,25 \text{ m}^3$. Es itu terapung di permukaan danau. Bagian yang muncul di atas permukaan air hanya $1/5$ bagian. Jika massa air danau 1000 kg/m^3 dan percepatan gravitasinya 10 m/s^2 , berapakah gaya Archimedes yang dialami es batu?

Kunci Jawaban

1. Gaya apung yang dikerjakan oleh air pada benda merupakan selisih antara berat benda di udara dengan berat benda di dalam air.
2. Bunyi Hukum Archimedes adalah “suatu benda yang dicelupkan sebagian atau seluruhnya di dalam zat cair akan mengalami gaya apung yang besarnya sama dengan berat zat cair yang dipindahkan (didesak) oleh benda tersebut”.
Gaya apung = berat zat cair yang dipindahkan oleh benda
3. Hubungan antara gaya apung, berat benda di udara dan berat benda di dalam air adalah benda yang tercelup sebagian atau seluruhnya di dalam suatu zat cair mengalami gaya apung yang besarnya sebanding dengan berat zat cair yang dipindahkan oleh benda.

4. Dik : $V = 0,25 \text{ m}^3$
 $m_a = 1000 \text{ kg/m}^3$
 $g = 10 \text{ m/s}^2$
es terapung yang hanya $1/5$ bagian yang muncul

Dit : F_A ...?

Penye:

$$F_A = \rho \times g \times V$$

$$F_A = 1000 \text{ kg/m}^3 \times 10 \text{ m/s}^2 \times 0,25 \text{ m}^3$$

$$F_A = 2500 \text{ N}$$

Jadi, besar gaya Archimedes yang dialami es batu adalah 2500 N.

Jolle, November 2015

Mengetahui,
Guru Mata Pelajaran Fisika

Mahasiswa/Mahasiswi

Drs. Hasyim, M.Pd.
NIP. 19660925 199702 1 002

Ani Nurbaya
NIM. 20600112128

Jolle, November 2015

Mengetahui,
Kepala Sekolah



Drs. Hasyim, M.Pd.
NIP. 19660925 199702 1 002

Guru Mata Pelajaran

A handwritten signature in black ink, likely belonging to the teacher mentioned in the text below.

Drs. Hasyim, M.Pd.
NIP. 19660925 199702 1 002

II. Kompetensi Dasar
Melakukan percobaan tentang pesawat sederhana dan penerapannya dalam kehidupan sehari-hari

III. Indikator

- Mendeskripsikan prinsip kerja-tua, bidang miring dan katrol
- Memaparkan penggunaan beberapa pesawat sederhana yang sering digunakan dalam kehidupan sehari-hari misalnya tawa (pengangkat), katrol tunggal baik tetap maupun yang bergerak, bidang miring dan roda gigi
- Mengidentifikasi masalah-masalah secara kualitatif sederhana berhubungan dengan pesawat sederhana

IV. Alokasi Waktu: 2 x 40 menit

Tujuan Pembelajaran

A. Pemahaman dan Penerapan Konsep

Siswa dapat:

- Mengelaskan pengertian katrol
- Menyebutkan jenis-jenis katrol
- Menjelaskan bagian-bagian katrol (titik tumpu, titik beban dan titik kuasa)
- Menyebutkan contoh jenis katrol
- Menjelaskan penggunaan katrol sehari-hari

B. Kinerja Ilmiah

Siswa dapat menunjukkan kerja sama, jujur dalam menyelesaikan hasil percobaan, menghargai pendapat teman dalam diskusi dan mengikuti KKM dengan disiplin dan tertulus.

VI. Metode Pembelajaran

- Pembelajaran langsung (demonstrasi)
- Pembelajaran kooperatif (diskusi)

Pertemuan V

Sekolah	: SMP Negeri 4 Lalabata
Mata Pelajaran	: IPA Fisika
Kelas/Semester	: VIII/Ganjil
Materi pokok	: Tekanan pada Zat Padat, Cair dan Gas
Submateri Pokok	: Tekanan Udara

- I. Standar Kompetensi
Memahami peranan usaha, gaya, dan energi dalam kehidupan sehari-hari
- II. Kompetensi Dasar
Menyelidiki tekanan pada benda padat, cair dan gas serta penerapannya dalam kehidupan sehari-hari
- III. Indikator
 - A. Melakukan percobaan yang dapat menunjukkan tekanan atmosfer.
 - B. Menjelaskan hubungan antara kepentingan tempat dengan tekanan udaranya.
 - C. Mengaplikasikan konsep tekanan benda padat, cair dan gas pada peristiwa alam yang relevan.
- IV. Alokasi Waktu : 2 x 40 menit
- V. Tujuan Pembelajaran
 - A. Pemahaman dan Penerapan Konsep
Siswa dapat:
 1. Menjelaskan penyebab tekanan udara
 2. Membuktikan bahwa udara memberi tekanan
 3. Menjelaskan hubungan gejala-gejala alam dengan tekanan udara
 4. Menjelaskan penyebab angin
 5. Menjelaskan bagaimana tekanan udara dapat memprakirakan datangnya musim hujan
 6. Menjelaskan pengaruh tekanan terhadap manusia
 7. Menjelaskan mengapa telinga mendengung ketika pesawat terbang tinggal landas
 8. Menjelaskan manfaat tekanan udara
 9. Menemukan hubungan antara ketinggian tempat dengan tekanan udara
 10. Menjelaskan cara kerja alat ukur tekanan udara
 - B. Kinerja Ilmiah
 1. Siswa dapat menunjukkan kerja sama, jujur dalam mengemukakan hasil percobaan, menghargai pendapat teman dalam diskusi, mengikuti KBM dengan disiplin.

2. Siswa dapat melakukan demonstrasi gelas terbalik dan melakukan demonstrasi kaleng penyak untuk membuktikan bahwa udara mengadakan tekanan.

VI. Materi Pembelajaran

1. Makin ke atas dari permukaan laut, tekanan udara makin kecil.
2. Tekanan udara di permukaan laut berkisar 76 cm Hg (1 atm atau 1,013 bar atau $1,013 \times 10^5$ pascal)
3. Pesawat terbang bisa terbang pada ketinggian yang memiliki tekanan 15 cm Hg
4. Angin adalah udara yang bergerak. Terjadinya angin disebabkan karena perbedaan tekanan udara. Angin bertiup dari daerah bertekanan udara tinggi ke daerah bertekanan udara rendah.
5. Prakiraan cuaca berdasarkan keadaan tekanan udara:
 - a. Apabila tekanan udara lebih rendah dari biasanya, maka kemungkinan akan turun hujan, karena angin akan menuju ke daerah tersebut.
 - b. Tekanan udara lebih tinggi dari biasanya, kemungkinan cuaca cerah, karena angin bertiup dari tempat tersebut.
6. Terjadinya angin siklon:

Angin berasal dari tempat yang tekanan udaranya tinggi ke tempat yang tekanannya rendah. Jika tekanan udara sangat rendah, maka udara di sekitar akan mengitari pusat tekanan rendah ini menghasilkan angin siklon.
7. Pengaruh tekanan terhadap manusia:
 - a. Kita bisa mengalami pendarahan hidung ketika berada pada ketinggian tertentu. Hal ini disebabkan karena tekanan udara dalam tubuh kita lebih besar daripada tekanan udara di sekitar yang sangat rendah, sehingga darah dapat mengalir melalui pembuluh darah ke hidung.
 - b. Telinga mendengung ketika pesawat tinggal landas, karena tekanan udara di luar lebih rendah daripada tekanan udara yang terperangkap didalam telinga. Hal ini menyebabkan gendang telinga menggebang dan kita akan merasakan telinga mendengung seperti akan meledak.
8. Bukti bahwa udara menimbulkan tekanan:
 - a. Percobaan magdebruk, yaitu dua buah setengah bola berongga yang dilengketkan dan udara di dalamnya dipompa keluar (vakum). Ternyata sangatlah sukar untuk melepaskan kedua buah setengah bola yang telah vakum tersebut.
 - b. Tekanan udara mampu menahan beban air dalam gelas yang terbalik.
 - c. Penyoknya kaleng panas yang tiba-tiba disiram dengan air dingin. Hal ini disebabkan karena tekanan udara di dalam kaleng lebih kecil daripada tekanan udara luar.
9. Hubungan antara ketinggian tempat dengan tekanan udara: setiap kenaikan 10 m dari permukaan laut, tekanan udara berkurang kira-kira 1 mm Hg.

10. Pemanfaatan tekanan udara:
 - a. Mengisap minuman dengan sedotan
 - b. Alat suntik
 - c. Pengisap karet
11. Barometer adalah alat ukur tekanan udara luar (tekanan atmosfer)
12. Manometer adalah alat ukur tekanan udara di dalam ruang tertutup, misalnya tekanan udara dalam ban sepeda, dst.
13. Percobaan Torricelli:

Ketika sebuah pipa setinggi 100 cm diisi raksa sampai penuh kemudian dibalik, ternyata raksa turun sampai pada ketinggian 76 cm. Oleh karena itu, tekanan udara di tempat itu adalah 76 cm Hg dan ini terjadi pada ketinggian permukaan laut.

Selanjutnya 76 cm Hg disebut 1 atmosfer (1 atm) = 1 bar = 100.000 Pa, karena 1 bar = 100.000 Pa, maka 1 bar = 1 Pa
14. Macam-macam barometer:
 - a. Barometer fortin
 - b. Barometer air
 - c. Barometer aneroid
15. Macam-macam manometer:
 - a. Manometer raksa terbuka
 - b. Manometer raksa tertutup
 - c. Manometer Bourdon
16. Cara membaca tekanan udara dalam ruang tertutup dengan manometer raksa tertutup:
 - a. $P_{gas} = P_{bar} \text{ mm Hg} + h$
 - b. $P_{gas} = P_{bar} \text{ mm Hg} - h$

VII. Metode Pembelajaran

1. Metode Pemberian *Reward*
2. Pembelajaran langsung (mengamati)
3. Pembelajaran diskusi

VIII. Langkah Pembelajaran

Kegiatan	Rincian Kegiatan	Waktu
Pendahuluan	<p><i>Persiapan Situasi Kelas</i></p> <ul style="list-style-type: none"> - Mengkondisikan situasi kelas - Menyiapkan media pembelajaran <p><i>Apersepsi</i></p> <p>Siswa mengingat kembali materi-materi tentang tekanan yang telah dipelajari sebelumnya</p> <p><i>Motivasi</i></p> <ul style="list-style-type: none"> - Mengapa telinga mendengung ketika pesawat terbang 	10 menit

	<p>tinggal landas?</p> <ul style="list-style-type: none"> - Mengapa kita dapat mengalami pendarahan dari hidung ketika berada di tempat yang sangat tinggi? - Bagaimana cara mengukur tinggi suatu tempat? Adakah hubungannya dengan barometer? <p><i>Orientasi (Tujuan dan Kegiatan)</i> Menyampaikan tujuan dan kegiatan pembelajaran</p>	
Inti	<p><i>Eksplorasi</i></p> <ul style="list-style-type: none"> - Guru menggali kemampuan awal siswa tentang tekanan udara - Guru berdiskusi dengan murid terkait pengaruh tekanan dan pemanfaatan tekanan udara dalam kehidupan sehari-hari - Guru menjelaskan terkait cara kerja alat ukur tekanan udara, yaitu cara kerja macam-macam barometer dan manometer. - Siswa mendengarkan uraian guru tentang tekanan udara <p><i>Elaborasi</i></p> <ul style="list-style-type: none"> - Guru membagikan soal kepada siswa - Siswa mengerjakan soal yang diberikan oleh guru - Guru membimbing siswa saat mengerjakan soal - Guru menunjuk siswa dengan inisial (<i>underachiever</i>) untuk maju di depan kelas - Guru mulai menyuruh siswa tersebut mengerjakan jawaban di depan kelas - Guru memberikan <i>reward</i> melalui penguatan verbal berupa kata-kata; bagus, baik, luar biasa, ya, betul, tepat, <i>it's good, it's very good</i> dan kalimat; cara Anda menyampaikan argumentasi sudah tepat, kelihatannya Anda sudah mulai mengerti dengan baik dan kelihatannya Anda sudah mulai berpikir secara sistematis, yang diucapkan langsung kepada siswa tersebut pada saat siswa terindikasi <i>underachiever</i> mampu melakukan sesuai arahan guru - Guru memberikan pertanyaan kepada semua siswa - Siswa menjawab pertanyaan dari guru - Guru menunjuk kembali siswa dengan inisial NA dan AW (<i>underachiever</i>) untuk menjawab pertanyaan yang diberikan guru - Guru memberikan <i>reward</i> melalui penguatan non-verbal berupa mengacungkan ibu jari dan tepukan 	60 menit

	<p>tangan kepada siswa dengan inisial NA dan AW (<i>underachiever</i>) tersebut jika tepat menjawab pertanyaan dari guru</p> <p><i>Konfirmasi</i></p> <p>Guru memberikan umpan balik terhadap proses pembelajaran yang telah berlangsung untuk meluruskan jawaban-jawaban yang kurang tepat.</p>	
Penutup	<p><i>Umpan balik dan rangkuman</i></p> <p>Bersama siswa menyimpulkan hasil pembelajaran</p> <p><i>Evaluasi</i></p> <p>Bersama siswa mengevaluasi proses berlangsungnya kegiatan pembelajaran</p> <p><i>Refleksi</i></p> <p>Bersama siswa merefleksikan hasil pembelajaran</p> <p><i>Tugas-tugas</i></p> <p>- Menyampaikan informasi materi pada pertemuan berikutnya</p> <p>- Memberikan tugas individu</p>	10 menit

IX. Sumber dan Alat/Bahan

- A. Sumber : Buku IPA FISIKA SMP dan Bahan Bacaan yang Relevan
 B. Alat/Bahan : Spidol, papan tulis, gambar, gelas, kaleng.

X. Penilaian

- A. Jenis tagihan : Tes Tertulis (Kuis/Post Test/Test Akhir)
 B. Bentuk instrumen : Uraian Singkat

Instrumen Evaluasi Test Akhir

1. Apakah yang mempengaruhi tekanan udara? Jelaskan!
2. Jelaskan mengapa telinga mendengung ketika pesawat terbang tinggal landas!
3. Uraikanlah apa pengaruh tekanan terhadap manusia!
4. Bagaimanakah hubungan antara ketinggian tempat dengan tekanan udara?
5. Jelaskan cara kerja alat ukur tekanan udara yaitu macam-macam barometer dan manometer!
6. Kota Makassar berada pada ketinggian 700 m dari permukaan laut. Berapa tekanan udara di kota tersebut?
7. Tuliskan dan jelaskan bunyi Hukum Boyle dan alat yang bekerja berdasarkan prinsip Hukum Boyle!

Kunci Jawaban

1. Yang mempengaruhi tekanan udara adalah ketinggian suatu tempat, yang mana semakin tinggi suatu tempat maka tekanan udara semakin kecil.

2. Telinga mendengung ketika pesawat terbang tinggal landas karena tekanan udara di luar lebih rendah daripada tekanan udara yang terperangkap di dalam telinga. Hal ini menyebabkan gendang telinga menggebu dan kita akan merasakan telinga mendengung seperti akan meledak.
3. Pengaruh tekanan terhadap manusia adalah:
 - a. Kita bisa mengalami pendarahan hidung ketika berada pada ketinggian tertentu. Hal ini disebabkan karena tekanan udara dalam tubuh kita lebih besar daripada tekanan udara di sekitar yang sangat rendah, sehingga darah dapat mengalir melalui pembuluh darah ke hidung.
 - b. Telinga mendengung ketika pesawat terbang tinggal landas karena tekanan udara di luar lebih rendah daripada tekanan udara yang terperangkap di dalam telinga. Hal ini menyebabkan gendang telinga menggebu dan kita akan merasakan telinga mendengung seperti akan meledak.
4. Hubungan antara ketinggian tempat dengan tekanan udara adalah setiap kenaikan 10 m dari permukaan laut, tekanan udara berkurang kira-kira 1 mm Hg.
5. Cara kerja alat ukur tekanan udara yaitu macam-macam barometer dan manometer adalah:
 - a. Macam-macam barometer
 - Barometer raksa
Pada barometer raksa, sikap barometernya adalah tinggi permukaan raksa. Jika tekanan udara luar bertambah, permukaan raksa makin tinggi. Tekanan udara di permukaan laut mengakibatkan permukaan raksa menjadi setinggi 76 cm sehingga dikatakan bahwa tekanan atmosfer adalah $76 \text{ cmHg} = 101.300 \text{ Pa}$. Pengurangan tekanan udara tiap 1 cmHg setara dengan kenaikan setiap 100 m.
 - Barometer aneroid
Barometer aneroid terdiri dari kotak hampa udara yang tipis dan penampangnya berbentuk lingkaran. Dinding atas dan bawahnya berombak, dan dilengkapi dengan pegas lengkung. Jika tekanan udara luar bertambah, kotak tertekan dan pegas melengkung ke dalam. Gerakan pegas ini diteruskan ke daftar skala pada barometer.
 - b. Macam-macam manometer
 - Manometer raksa terbuka
Manometer raksa terbuka digunakan untuk mengukur tekanan gas sebesar sekitar 1 atm.
 - Manometer raksa tertutup
Manometer raksa tertutup digunakan untuk mengukur tekanan gas di atas 1 atm.
 - Manometer logam
Manometer logam digunakan untuk mengukur tekanan gas yang sangat tinggi.

6. Berkurangnya tekanan udara = $\frac{700 \text{ m}}{100 \text{ m}} \times 1 \text{ cmHg}$

$$= 7 \times 1 \text{ cmHg}$$
$$= 7 \text{ cmHg}$$

Jadi, tekanan udara di kota Makassar $76 - 7 = 69 \text{ cmHg}$

7. Hukum Boyle berbunyi “hasil kali antara tekanan dan volume gas dalam ruang tertutup adalah tetap, asalkan suhunya tetap”.
- Alat yang bekerja berdasarkan prinsip hukum Boyle adalah:
- Pompa udara
 - Pipet tetes
 - Alat suntik
 - Manometer

Jolle, November 2015

Mengetahui,
Guru Mata Pelajaran Fisika

Mahasiswa/Mahasiswa

Drs. Hasyim, M.Pd.
NIP. 19660925 199702 1 002

Ani Nurbaya
NIM. 20600112128

6. Berkurangnya tekanan udara = $\frac{700\text{ m}}{100\text{ m}} \times 1\text{ cmHg}$
= 7 x 1 cmHg
= 7 cmHg

Jadi, tekanan udara di kota Makassar $76 - 7 = 69\text{ cmHg}$

7. Hukum Boyle berbunyi "hasil kali antara tekanan dan volume gas dalam ruang tertutup adalah tetap, asalkan suhunya tetap".
Alat yang bekerja berdasarkan prinsip hukum Boyle adalah:
- a. Pompa udara
 - b. Pipet tetes
 - c. Alat suntik
 - d. Manometer

Jolle, November 2015

Mahasiswa/Mahasiswi

Mengetahui,
Guru Mata Pelajaran Fisika

Drs. Hasyim, M.Pd.
NIP. 19660925 199702 1 002

Ani Nurbaya
NIM. 20600112128

**SOSIOMETRI PENENTUAN SUBJEK PENELITIAN
(SOSIOMETRI UNTUK SISWA)**

Nama Siswa :
NIS :
Kelas :
No. Urut :

PETUNJUK

Tuliskan nama teman Anda sebanyak 3 orang di dalam kolom yang tersedia yang sesuai dengan kriteria yang telah ditentukan!

Sub Variabel	Indikator	Nama Siswa
Karakteristik Primer	<ol style="list-style-type: none">1. Kurang percaya diri2. Sese kali membuat gaduh di dalam kelas3. Sering berkata “tidak mampu” meskipun pada kenyataannya mampu4. Menemukan secara berulang-ulang adanya konsep diri yang rendah terutama pada aspek evaluasi diri.5. Selalu tidak puas dengan pekerjaannya6. Kurangnya perhatian7. Sese kali memperlihatkan permusuhan terhadap orang lain.8. Sering merasa ditolak oleh keluarga dan merasa orang tua tidak puas terhadap mereka.9. Rasa harga diri rendah nyata dalam kecenderungan untuk menarik diri atau	<ol style="list-style-type: none">1.2.3.

	menjadi agresif di dalam kelas	
Karakteristik Sekunder	<ol style="list-style-type: none"> 1. Kurang bertanggung jawab terhadap perilakunya 2. Memperlihatkan tanda permusuhan terhadap figur orang dewasa yang berwibawa dan dipercayai masyarakat. 3. Menantang pengaruh yang diberikan guru atau orang lain. 4. Merasa jadi korban 5. Tidak menyukai sekolah dan guru serta memiliki sikap negatif terhadap sekolah. 6. Memperlihatkan sikap sukarelawan atau senang membantu 7. Cenderung mengkritik diri sendiri dan menghindari kegiatan baru, seperti untuk menghindari kinerja yang tidak sempurna 8. menunjukkan prakarsa dalam mengerjakan proyek di rumah yang dipilih sendiri 9. pekerjaan setiap hari tidak lengkap atau buruk 	
Karakteristik Tersier	<ol style="list-style-type: none"> 1. Memiliki motivasi yang rendah dalam belajar 2. Memiliki keterampilan akademik yang lemah atau kurang. 3. Malas mengerjakan 	

	<p>tugas</p> <ol style="list-style-type: none">4. Sering meninggalkan pekerjaan yang belum selesai5. Tidak terlalu memperhatikan pembelajaran6. Berpegang teguh pada status kepemimpinan yang rendah dan kurang populer di kelas.7. Kurang memiliki kematangan dalam belajar.8. Kesenjangan antara tingkat kualitatif pekerjaan lisan dan tulisan (secara lisan lebih baik)9. Tidak berfungsi konstruktif di dalam kelompok
--	--

**LEMBAR OBSERVASI PENELITIAN *SINGLE SUBJECT* DI SMP NEGERI 4
LALABATA KABUPATEN SOPPENG**

LEMBAR OBSERVASI AKTIVITAS GURU/PENELITI

Nama Sekolah : SMPN 4 Lalabata
Nama Guru (Peneliti) : Ani Nurbaya
Hari/tanggal : Selasa, 3 November 2015
Pukul : 09.20 – 10.30 WITA
Mata Pelajaran : IPA Fisika
Kelas : VIII B
Bahan Kajian : Tekanan pada Zat Padat

A. TUJUAN

Tujuan penggunaan Instrumen ini adalah untuk mengukur kemampuan guru mengelola pembelajaran Fisika di kelas dengan metode pemberian *reward* khusus untuk siswa *Underachiever*.

B. PETUNJUK

1. Objek penilaian adalah kemampuan guru mengelola pembelajaran Fisika di kelas terutama pada siswa *Underachiever*
2. Bapak/Ibu dapat memberikan penilaian, dengan cara memberi tanda cek (√) pada lajur yang tersedia.
3. Makna angka penilaian adalah:
 - 1 = sangat kurang;
 - 2 = kurang;
 - 3 = cukup
 - 4 = baik;
 - 5 = baik sekali

No.	Aktivitas Guru/Peneliti	Skala Penilaian				
		1	2	3	4	5
1.	Membuat rencana pembelajaran					
2.	Menyiapkan perangkat pembelajaran					
3.	Menyampaikan materi dengan suara jelas					
4.	Menarik perhatian siswa terutama siswa <i>underachiever</i>					
5.	Memberi Motivasi kepada Siswa <i>underachiever</i> untuk bertanya					
6.	Mendorong siswa <i>underachiever</i> agar aktif dalam proses pembelajaran					
7.	Bersikap positif ketika siswa <i>underachiever</i> mencoba untuk mengungkapkan hal yang dipikirkannya					
8.	Menciptakan lingkungan belajar yang positif					
9.	Memberikan kesempatan kepada siswa <i>underachiever</i> untuk ikut serta dalam proses pembelajaran					
10.	Membimbing siswa <i>underachiever</i> dalam menyelesaikan soal-soal fisika secara terstruktur					
11.	Ketepatan penerapan metode yaitu metode pemberian <i>reward</i> melalui penguatan verbal berupa kata-kata terhadap siswa <i>underachiever</i> . Misalnya: kata bagus, baik, luar biasa, ya, betul, tepat, atau kata-kata lain yang sejenis.					
12.	Ketepatan penerapan metode yaitu metode pemberian <i>reward</i> melalui penguatan verbal berupa kalimat terhadap siswa <i>underachiever</i> . Misalnya: pekerjaanmu rapi sekali, cara anda menyampaikan argumentasi sudah tepat, berpikir anda sudah sistematis, makin lama belajar anda nampak lebih disiplin, kelihatannya anda hadir selalu tepat waktu, atau bentuk-bentuk pujian lain yang sesuai dengan perilaku yang ditunjukkan oleh siswa.					

13.	Ketepatan penerapan metode yaitu metode pemberian <i>reward</i> melalui penguatan non-verbal berupa mimik dan gerakan badan terhadap siswa <i>underachiever</i> . Misalnya, mengekspresikan wajah ceria, senyuman, anggukan kepala, mengacungkan ibu jari, tepukan tangan, dan gerakan-gerakan badan lainnya sebagai tanda kepuasan guru terhadap respon siswa.					
14.	Ketepatan penerapan metode yaitu metode pemberian <i>reward</i> melalui penguatan non-verbal berupa gerak mendekati terhadap siswa <i>underachiever</i> . Misalnya, guru menghampiri siswa, berdiri disamping siswa atau bahkan duduk bersama-sama dengan siswa.					
15.	Ketepatan penerapan metode yaitu metode pemberian <i>reward</i> melalui penguatan non-verbal berupa sentuhan terhadap siswa <i>underachiever</i> . Misalnya, berjabat tangan, menepuk, mengelus anggota-anggota badan tertentu yang dianggap tepat, dan bentuk lain yang sejenis.					
16.	Ketepatan penerapan metode yaitu metode pemberian <i>reward</i> melalui penguatan non-verbal berupa kegiatan yang menyenangkan terhadap siswa <i>underachiever</i> . Misalnya, bagi siswa yang telah menyelesaikan tugas lebih dulu, guru memberi kesempatan kepada siswa tersebut untuk membimbing temannya yang belum selesai; Siswa yang memiliki kelebihan dalam bidang seni diberi kesempatan untuk memimpin paduan suara; siswa yang memiliki kegemaran dalam berorganisasi diberi kesempatan untuk memimpin salah satu kegiatan tertentu, dan lain sebagainya.					

17.	Ketepatan penerapan metode yaitu metode pemberian <i>reward</i> melalui penguatan non-verbal berupa pemberian simbol atau benda terhadap siswa <i>underachiever</i> . Misalnya, memberi tanda cheklis (V), paraf, komentar tertulis, tanda bintang, dan simbol-simbol lainnya yang menunjukkan bentuk penghargaan.					
18.	Ketepatan penerapan metode yaitu metode pemberian <i>reward</i> melalui penguatan non-verbal berupa penguatan tak penuh terhadap siswa <i>underachiever</i> . Misalnya, apabila pekerjaan siswa belum semuanya benar, atau baru sebagian yang selesai, maka guru mengatakan “jawaban anda sudah benar, tinggal alasannya coba dilengkapi lagi”.					
19.	Melakukan pembelajaran sesuai rencana					
20.	Ketercapaian tujuan pembelajaran					

Jolle, November 2015

Pengamat/Penilai,

Drs. Hasyim, M.Pd.

NIP. 19660925 199702 1 002

**LEMBAR OBSERVASI PENELITIAN *SINGLE SUBJECT* DI SMP NEGERI 4
LALABATA KABUPATEN SOPPENG**

LEMBAR OBSERVASI AKTIVITAS GURU/PENELITI

Nama Sekolah : SMPN 4 Lalabata
Nama Guru (Peneliti) : Ani Nurbaya
Hari/tanggal : Rabu, 4 November 2015
Pukul : 08.00 – 09.20 WITA
Mata Pelajaran : IPA Fisika
Kelas : VIII A
Bahan Kajian : Tekanan pada Zat Padat

A. TUJUAN

Tujuan penggunaan Instrumen ini adalah untuk mengukur kemampuan guru mengelola pembelajaran Fisika di kelas dengan metode pemberian *reward* khusus untuk siswa *Underachiever*.

B. PETUNJUK

1. Objek penilaian adalah kemampuan guru mengelola pembelajaran Fisika di kelas terutama pada siswa *Underachiever*
2. Bapak/Ibu dapat memberikan penilaian, dengan cara memberi tanda cek (√) pada lajur yang tersedia.
3. Makna angka penilaian adalah:
 - 1 = sangat kurang;
 - 2 = kurang;
 - 3 = cukup
 - 4 = baik;
 - 5 = baik sekali

No.	Aktivitas Guru/Peneliti	Skala Penilaian				
		1	2	3	4	5
1.	Membuat rencana pembelajaran					
2.	Menyiapkan perangkat pembelajaran					
3.	Menyampaikan materi dengan suara jelas					
4.	Menarik perhatian siswa terutama siswa <i>underachiever</i>					
5.	Memberi Motivasi kepada Siswa <i>underachiever</i> untuk bertanya					
6.	Mendorong siswa <i>underachiever</i> agar aktif dalam proses pembelajaran					
7.	Bersikap positif ketika siswa <i>underachiever</i> mencoba untuk mengungkapkan hal yang dipikirkannya					
8.	Menciptakan lingkungan belajar yang positif					
9.	Memberikan kesempatan kepada siswa <i>underachiever</i> untuk ikut serta dalam proses pembelajaran					
10.	Membimbing siswa <i>underachiever</i> dalam menyelesaikan soal-soal fisika secara terstruktur					
11.	Ketepatan penerapan metode yaitu metode pemberian <i>reward</i> melalui penguatan verbal berupa kata-kata terhadap siswa <i>underachiever</i> . Misalnya: kata bagus, baik, luar biasa, ya, betul, tepat, atau kata-kata lain yang sejenis.					
12.	Ketepatan penerapan metode yaitu metode pemberian <i>reward</i> melalui penguatan verbal berupa kalimat terhadap siswa <i>underachiever</i> . Misalnya: pekerjaanmu rapi sekali, cara anda menyampaikan argumentasi sudah tepat, berpikir anda sudah sistematis, makin lama belajar anda nampak lebih disiplin, kelihatannya anda hadir selalu tepat waktu, atau bentuk-bentuk pujian lain yang sesuai dengan perilaku yang ditunjukkan oleh siswa.					

13.	Ketepatan penerapan metode yaitu metode pemberian <i>reward</i> melalui penguatan non-verbal berupa mimik dan gerakan badan terhadap siswa <i>underachiever</i> . Misalnya, mengekspresikan wajah ceria, senyuman, anggukan kepala, mengacungkan ibu jari, tepukan tangan, dan gerakan-gerakan badan lainnya sebagai tanda kepuasan guru terhadap respon siswa.					
14.	Ketepatan penerapan metode yaitu metode pemberian <i>reward</i> melalui penguatan non-verbal berupa gerak mendekati terhadap siswa <i>underachiever</i> . Misalnya, guru menghampiri siswa, berdiri disamping siswa atau bahkan duduk bersama-sama dengan siswa.					
15.	Ketepatan penerapan metode yaitu metode pemberian <i>reward</i> melalui penguatan non-verbal berupa sentuhan terhadap siswa <i>underachiever</i> . Misalnya, berjabatan tangan, menepuk, mengelus anggota-anggota badan tertentu yang dianggap tepat, dan bentuk lain yang sejenis.					
16.	Ketepatan penerapan metode yaitu metode pemberian <i>reward</i> melalui penguatan non-verbal berupa kegiatan yang menyenangkan terhadap siswa <i>underachiever</i> . Misalnya, bagi siswa yang telah menyelesaikan tugas lebih dulu, guru memberi kesempatan kepada siswa tersebut untuk membimbing temannya yang belum selesai; Siswa yang memiliki kelebihan dalam bidang seni diberi kesempatan untuk memimpin paduan suara; siswa yang memiliki kegemaran dalam berorganisasi diberi kesempatan untuk memimpin salah satu kegiatan tertentu., dan lain sebagainya.					

17.	Ketepatan penerapan metode yaitu metode pemberian <i>reward</i> melalui penguatan non-verbal berupa pemberian simbol atau benda terhadap siswa <i>underachiever</i> . Misalnya, memberi tanda cheklis (V), paraf, komentar tertulis, tanda bintang, dan simbol-simbol lainnya yang menunjukkan bentuk penghargaan.					
18.	Ketepatan penerapan metode yaitu metode pemberian <i>reward</i> melalui penguatan non-verbal berupa penguatan tak penuh terhadap siswa <i>underachiever</i> . Misalnya, apabila pekerjaan siswa belum semuanya benar, atau baru sebagian yang selesai, maka guru mengatakan “jawaban anda sudah benar, tinggal alasannya coba dilengkapi lagi”.					
19.	Melakukan pembelajaran sesuai rencana					
20.	Ketercapaian tujuan pembelajaran					

Jolle, November 2015

Pengamat/Penilai,

Drs. Hasyim, M.Pd.

NIP. 19660925 199702 1 002

**LEMBAR OBSERVASI PENELITIAN *SINGLE SUBJECT* DI SMP NEGERI 4
LALABATA KABUPATEN SOPPENG**

LEMBAR OBSERVASI AKTIVITAS GURU/PENELITI

Nama Sekolah : SMPN 4 Lalabata
Nama Guru (Peneliti) : Ani Nurbaya
Hari/tanggal : Senin, 9 November 2015
Pukul : 08.00 – 09.20 WITA
Mata Pelajaran : IPA Fisika
Kelas : VIII B
Bahan Kajian : Hukum Bejana Berhubungan

A. TUJUAN

Tujuan penggunaan Instrumen ini adalah untuk mengukur kemampuan guru mengelola pembelajaran Fisika di kelas dengan metode pemberian *reward* khusus untuk siswa *Underachiever*.

B. PETUNJUK

1. Objek penilaian adalah kemampuan guru mengelola pembelajaran Fisika di kelas terutama pada siswa *Underachiever*
2. Bapak/Ibu dapat memberikan penilaian, dengan cara memberi tanda cek (√) pada lajur yang tersedia.
3. Makna angka penilaian adalah:
 - 1 = sangat kurang;
 - 2 = kurang;
 - 3 = cukup
 - 4 = baik;
 - 5 = baik sekali

No.	Aktivitas Guru/Peneliti	Skala Penilaian				
		1	2	3	4	5
1.	Membuat rencana pembelajaran					
2.	Menyiapkan perangkat pembelajaran					
3.	Menyampaikan materi dengan suara jelas					
4.	Menarik perhatian siswa terutama siswa <i>underachiever</i>					
5.	Memberi Motivasi kepada Siswa <i>underachiever</i> untuk bertanya					
6.	Mendorong siswa <i>underachiever</i> agar aktif dalam proses pembelajaran					
7.	Bersikap positif ketika siswa <i>underachiever</i> mencoba untuk mengungkapkan hal yang dipikirkannya					
8.	Menciptakan lingkungan belajar yang positif					
9.	Memberikan kesempatan kepada siswa <i>underachiever</i> untuk ikut serta dalam proses pembelajaran					
10.	Membimbing siswa <i>underachiever</i> dalam menyelesaikan soal-soal fisika secara terstruktur					
11.	Ketepatan penerapan metode yaitu metode pemberian <i>reward</i> melalui penguatan verbal berupa kata-kata terhadap siswa <i>underachiever</i> . Misalnya: kata bagus, baik, luar biasa, ya, betul, tepat, atau kata-kata lain yang sejenis.					
12.	Ketepatan penerapan metode yaitu metode pemberian <i>reward</i> melalui penguatan verbal berupa kalimat terhadap siswa <i>underachiever</i> . Misalnya: pekerjaanmu rapi sekali, cara anda menyampaikan argumentasi sudah tepat, berpikir anda sudah sistematis, makin lama belajar anda nampak lebih disiplin, kelihatannya anda hadir selalu tepat waktu, atau bentuk-bentuk pujian lain yang sesuai dengan perilaku yang ditunjukkan oleh siswa.					

13.	Ketepatan penerapan metode yaitu metode pemberian <i>reward</i> melalui penguatan non-verbal berupa mimik dan gerakan badan terhadap siswa <i>underachiever</i> . Misalnya, mengekspresikan wajah ceria, senyuman, anggukan kepala, mengacungkan ibu jari, tepukan tangan, dan gerakan-gerakan badan lainnya sebagai tanda kepuasan guru terhadap respon siswa.					
14.	Ketepatan penerapan metode yaitu metode pemberian <i>reward</i> melalui penguatan non-verbal berupa gerak mendekati terhadap siswa <i>underachiever</i> . Misalnya, guru menghampiri siswa, berdiri disamping siswa atau bahkan duduk bersama-sama dengan siswa.					
15.	Ketepatan penerapan metode yaitu metode pemberian <i>reward</i> melalui penguatan non-verbal berupa sentuhan terhadap siswa <i>underachiever</i> . Misalnya, berjabatan tangan, menepuk, mengelus anggota-anggota badan tertentu yang dianggap tepat, dan bentuk lain yang sejenis.					
16.	Ketepatan penerapan metode yaitu metode pemberian <i>reward</i> melalui penguatan non-verbal berupa kegiatan yang menyenangkan terhadap siswa <i>underachiever</i> . Misalnya, bagi siswa yang telah menyelesaikan tugas lebih dulu, guru memberi kesempatan kepada siswa tersebut untuk membimbing temannya yang belum selesai; Siswa yang memiliki kelebihan dalam bidang seni diberi kesempatan untuk memimpin paduan suara; siswa yang memiliki kegemaran dalam berorganisasi diberi kesempatan untuk memimpin salah satu kegiatan tertentu., dan lain sebagainya.					

17.	Ketepatan penerapan metode yaitu metode pemberian <i>reward</i> melalui penguatan non-verbal berupa pemberian simbol atau benda terhadap siswa <i>underachiever</i> . Misalnya, memberi tanda cheklis (V), paraf, komentar tertulis, tanda bintang, dan simbol-simbol lainnya yang menunjukkan bentuk penghargaan.					
18.	Ketepatan penerapan metode yaitu metode pemberian <i>reward</i> melalui penguatan non-verbal berupa penguatan tak penuh terhadap siswa <i>underachiever</i> . Misalnya, apabila pekerjaan siswa belum semuanya benar, atau baru sebagian yang selesai, maka guru mengatakan “jawaban anda sudah benar, tinggal alasannya coba dilengkapi lagi”.					
19.	Melakukan pembelajaran sesuai rencana					
20.	Ketercapaian tujuan pembelajaran					

Jolle, November 2015

Pengamat/Penilai,

Drs. Hasyim, M.Pd.

NIP. 19660925 199702 1 002

**LEMBAR OBSERVASI PENELITIAN *SINGLE SUBJECT* DI SMP NEGERI 4
LALABATA KABUPATEN SOPPENG**

LEMBAR OBSERVASI AKTIVITAS GURU/PENELITI

Nama Sekolah : SMPN 4 Lalabata
Nama Guru (Peneliti) : Ani Nurbaya
Hari/tanggal : Senin, 9 November 2015
Pukul : 09.02 – 10.30 WITA
Mata Pelajaran : IPA Fisika
Kelas : VIII B
Bahan Kajian : Hukum Bejana Berhubungan

A. TUJUAN

Tujuan penggunaan Instrumen ini adalah untuk mengukur kemampuan guru mengelola pembelajaran Fisika di kelas dengan metode pemberian *reward* khusus untuk siswa *Underachiever*.

B. PETUNJUK

1. Objek penilaian adalah kemampuan guru mengelola pembelajaran Fisika di kelas terutama pada siswa *Underachiever*
2. Bapak/Ibu dapat memberikan penilaian, dengan cara memberi tanda cek (√) pada lajur yang tersedia.
3. Makna angka penilaian adalah:
 - 1 = sangat kurang;
 - 2 = kurang;
 - 3 = cukup
 - 4 = baik;
 - 5 = baik sekali

No.	Aktivitas Guru/Peneliti	Skala Penilaian				
		1	2	3	4	5
1.	Membuat rencana pembelajaran					
2.	Menyiapkan perangkat pembelajaran					
3.	Menyampaikan materi dengan suara jelas					
4.	Menarik perhatian siswa terutama siswa <i>underachiever</i>					
5.	Memberi Motivasi kepada Siswa <i>underachiever</i> untuk bertanya					
6.	Mendorong siswa <i>underachiever</i> agar aktif dalam proses pembelajaran					
7.	Bersikap positif ketika siswa <i>underachiever</i> mencoba untuk mengungkapkan hal yang dipikirkannya					
8.	Menciptakan lingkungan belajar yang positif					
9.	Memberikan kesempatan kepada siswa <i>underachiever</i> untuk ikut serta dalam proses pembelajaran					
10.	Membimbing siswa <i>underachiever</i> dalam menyelesaikan soal-soal fisika secara terstruktur					
11.	Ketepatan penerapan metode yaitu metode pemberian <i>reward</i> melalui penguatan verbal berupa kata-kata terhadap siswa <i>underachiever</i> . Misalnya: kata bagus, baik, luar biasa, ya, betul, tepat, atau kata-kata lain yang sejenis.					
12.	Ketepatan penerapan metode yaitu metode pemberian <i>reward</i> melalui penguatan verbal berupa kalimat terhadap siswa <i>underachiever</i> . Misalnya: pekerjaanmu rapi sekali, cara anda menyampaikan argumentasi sudah tepat, berpikir anda sudah sistematis, makin lama belajar anda nampak lebih disiplin, kelihatannya anda hadir selalu tepat waktu, atau bentuk-bentuk pujian lain yang sesuai dengan perilaku yang ditunjukkan oleh siswa.					

13.	Ketepatan penerapan metode yaitu metode pemberian <i>reward</i> melalui penguatan non-verbal berupa mimik dan gerakan badan terhadap siswa <i>underachiever</i> . Misalnya, mengekspresikan wajah ceria, senyuman, anggukan kepala, mengacungkan ibu jari, tepukan tangan, dan gerakan-gerakan badan lainnya sebagai tanda kepuasan guru terhadap respon siswa.					
14.	Ketepatan penerapan metode yaitu metode pemberian <i>reward</i> melalui penguatan non-verbal berupa gerak mendekati terhadap siswa <i>underachiever</i> . Misalnya, guru menghampiri siswa, berdiri disamping siswa atau bahkan duduk bersama-sama dengan siswa.					
15.	Ketepatan penerapan metode yaitu metode pemberian <i>reward</i> melalui penguatan non-verbal berupa sentuhan terhadap siswa <i>underachiever</i> . Misalnya, berjabatan tangan, menepuk, mengelus anggota-anggota badan tertentu yang dianggap tepat, dan bentuk lain yang sejenis.					
16.	Ketepatan penerapan metode yaitu metode pemberian <i>reward</i> melalui penguatan non-verbal berupa kegiatan yang menyenangkan terhadap siswa <i>underachiever</i> . Misalnya, bagi siswa yang telah menyelesaikan tugas lebih dulu, guru memberi kesempatan kepada siswa tersebut untuk membimbing temannya yang belum selesai; Siswa yang memiliki kelebihan dalam bidang seni diberi kesempatan untuk memimpin paduan suara; siswa yang memiliki kegemaran dalam berorganisasi diberi kesempatan untuk memimpin salah satu kegiatan tertentu., dan lain sebagainya.					

17.	Ketepatan penerapan metode yaitu metode pemberian <i>reward</i> melalui penguatan non-verbal berupa pemberian simbol atau benda terhadap siswa <i>underachiever</i> . Misalnya, memberi tanda cheklis (V), paraf, komentar tertulis, tanda bintang, dan simbol-simbol lainnya yang menunjukkan bentuk penghargaan.					
18.	Ketepatan penerapan metode yaitu metode pemberian <i>reward</i> melalui penguatan non-verbal berupa penguatan tak penuh terhadap siswa <i>underachiever</i> . Misalnya, apabila pekerjaan siswa belum semuanya benar, atau baru sebagian yang selesai, maka guru mengatakan “jawaban anda sudah benar, tinggal alasannya coba dilengkapi lagi”.					
19.	Melakukan pembelajaran sesuai rencana					
20.	Ketercapaian tujuan pembelajaran					

Jolle, November 2015

Pengamat/Penilai,

Drs. Hasyim, M.Pd.

NIP. 19660925 199702 1 002

**LEMBAR OBSERVASI PENELITIAN *SINGLE SUBJECT* DI SMP NEGERI 4
LALABATA KABUPATEN SOPPENG**

LEMBAR OBSERVASI AKTIVITAS GURU/PENELITI

Nama Sekolah : SMPN 4 Lalabata
Nama Guru (Peneliti) : Ani Nurbaya
Hari/tanggal : Selasa, 10 November 2015
Pukul : 09.20 – 10.30 WITA
Mata Pelajaran : IPA Fisika
Kelas : VIII B
Bahan Kajian : Tekanan pada Zat Cair (Hukum Pascal)

A. TUJUAN

Tujuan penggunaan Instrumen ini adalah untuk mengukur kemampuan guru mengelola pembelajaran Fisika di kelas dengan metode pemberian *reward* khusus untuk siswa *Underachiever*.

B. PETUNJUK

1. Objek penilaian adalah kemampuan guru mengelola pembelajaran Fisika di kelas terutama pada siswa *Underachiever*
2. Bapak/Ibu dapat memberikan penilaian, dengan cara memberi tanda cek (√) pada lajur yang tersedia.
3. Makna angka penilaian adalah:
 - 1 = sangat kurang;
 - 2 = kurang;
 - 3 = cukup
 - 4 = baik;
 - 5 = baik sekali

No.	Aktivitas Guru/Peneliti	Skala Penilaian				
		1	2	3	4	5
1.	Membuat rencana pembelajaran					
2.	Menyiapkan perangkat pembelajaran					
3.	Menyampaikan materi dengan suara jelas					
4.	Menarik perhatian siswa terutama siswa <i>underachiever</i>					
5.	Memberi Motivasi kepada Siswa <i>underachiever</i> untuk bertanya					
6.	Mendorong siswa <i>underachiever</i> agar aktif dalam proses pembelajaran					
7.	Bersikap positif ketika siswa <i>underachiever</i> mencoba untuk mengungkapkan hal yang dipikirkannya					
8.	Menciptakan lingkungan belajar yang positif					
9.	Memberikan kesempatan kepada siswa <i>underachiever</i> untuk ikut serta dalam proses pembelajaran					
10.	Membimbing siswa <i>underachiever</i> dalam menyelesaikan soal-soal fisika secara terstruktur					
11.	Ketepatan penerapan metode yaitu metode pemberian <i>reward</i> melalui penguatan verbal berupa kata-kata terhadap siswa <i>underachiever</i> . Misalnya: kata bagus, baik, luar biasa, ya, betul, tepat, atau kata-kata lain yang sejenis.					
12.	Ketepatan penerapan metode yaitu metode pemberian <i>reward</i> melalui penguatan verbal berupa kalimat terhadap siswa <i>underachiever</i> . Misalnya: pekerjaanmu rapi sekali, cara anda menyampaikan argumentasi sudah tepat, berpikir anda sudah sistematis, makin lama belajar anda nampak lebih disiplin, kelihatannya anda hadir selalu tepat waktu, atau bentuk-bentuk pujian lain yang sesuai dengan perilaku yang ditunjukkan oleh siswa.					

13.	Ketepatan penerapan metode yaitu metode pemberian <i>reward</i> melalui penguatan non-verbal berupa mimik dan gerakan badan terhadap siswa <i>underachiever</i> . Misalnya, mengekspresikan wajah ceria, senyuman, anggukan kepala, mengacungkan ibu jari, tepukan tangan, dan gerakan-gerakan badan lainnya sebagai tanda kepuasan guru terhadap respon siswa.					
14.	Ketepatan penerapan metode yaitu metode pemberian <i>reward</i> melalui penguatan non-verbal berupa gerak mendekati terhadap siswa <i>underachiever</i> . Misalnya, guru menghampiri siswa, berdiri disamping siswa atau bahkan duduk bersama-sama dengan siswa.					
15.	Ketepatan penerapan metode yaitu metode pemberian <i>reward</i> melalui penguatan non-verbal berupa sentuhan terhadap siswa <i>underachiever</i> . Misalnya, berjabatan tangan, menepuk, mengelus anggota-anggota badan tertentu yang dianggap tepat, dan bentuk lain yang sejenis.					
16.	Ketepatan penerapan metode yaitu metode pemberian <i>reward</i> melalui penguatan non-verbal berupa kegiatan yang menyenangkan terhadap siswa <i>underachiever</i> . Misalnya, bagi siswa yang telah menyelesaikan tugas lebih dulu, guru memberi kesempatan kepada siswa tersebut untuk membimbing temannya yang belum selesai; Siswa yang memiliki kelebihan dalam bidang seni diberi kesempatan untuk memimpin paduan suara; siswa yang memiliki kegemaran dalam berorganisasi diberi kesempatan untuk memimpin salah satu kegiatan tertentu., dan lain sebagainya.					

17.	Ketepatan penerapan metode yaitu metode pemberian <i>reward</i> melalui penguatan non-verbal berupa pemberian simbol atau benda terhadap siswa <i>underachiever</i> . Misalnya, memberi tanda cheklis (V), paraf, komentar tertulis, tanda bintang, dan simbol-simbol lainnya yang menunjukkan bentuk penghargaan.					
18.	Ketepatan penerapan metode yaitu metode pemberian <i>reward</i> melalui penguatan non-verbal berupa penguatan tak penuh terhadap siswa <i>underachiever</i> . Misalnya, apabila pekerjaan siswa belum semuanya benar, atau baru sebagian yang selesai, maka guru mengatakan “jawaban anda sudah benar, tinggal alasannya coba dilengkapi lagi”.					
19.	Melakukan pembelajaran sesuai rencana					
20.	Ketercapaian tujuan pembelajaran					

Jolle, November 2015

Pengamat/Penilai,

Drs. Hasyim, M.Pd.

NIP. 19660925 199702 1 002

**LEMBAR OBSERVASI PENELITIAN *SINGLE SUBJECT* DI SMP NEGERI 4
LALABATA KABUPATEN SOPPENG**

LEMBAR OBSERVASI AKTIVITAS GURU/PENELITI

Nama Sekolah : SMPN 4 Lalabata
Nama Guru (Peneliti) : Ani Nurbaya
Hari/tanggal : Rabu, 11 November 2015
Pukul : 08.00 – 09.20 WITA
Mata Pelajaran : IPA Fisika
Kelas : VIII A
Bahan Kajian : Tekanan pada Zat Cair (Hukum Pascal)

A. TUJUAN

Tujuan penggunaan Instrumen ini adalah untuk mengukur kemampuan guru mengelola pembelajaran Fisika di kelas dengan metode pemberian *reward* khusus untuk siswa *Underachiever*.

B. PETUNJUK

1. Objek penilaian adalah kemampuan guru mengelola pembelajaran Fisika di kelas terutama pada siswa *Underachiever*
2. Bapak/Ibu dapat memberikan penilaian, dengan cara memberi tanda cek (√) pada lajur yang tersedia.
3. Makna angka penilaian adalah:
 - 1 = sangat kurang;
 - 2 = kurang;
 - 3 = cukup
 - 4 = baik;
 - 5 = baik sekali

No.	Aktivitas Guru/Peneliti	Skala Penilaian				
		1	2	3	4	5
1.	Membuat rencana pembelajaran					
2.	Menyiapkan perangkat pembelajaran					
3.	Menyampaikan materi dengan suara jelas					
4.	Menarik perhatian siswa terutama siswa <i>underachiever</i>					
5.	Memberi Motivasi kepada Siswa <i>underachiever</i> untuk bertanya					
6.	Mendorong siswa <i>underachiever</i> agar aktif dalam proses pembelajaran					
7.	Bersikap positif ketika siswa <i>underachiever</i> mencoba untuk mengungkapkan hal yang dipikirkannya					
8.	Menciptakan lingkungan belajar yang positif					
9.	Memberikan kesempatan kepada siswa <i>underachiever</i> untuk ikut serta dalam proses pembelajaran					
10.	Membimbing siswa <i>underachiever</i> dalam menyelesaikan soal-soal fisika secara terstruktur					
11.	Ketepatan penerapan metode yaitu metode pemberian <i>reward</i> melalui penguatan verbal berupa kata-kata terhadap siswa <i>underachiever</i> . Misalnya: kata bagus, baik, luar biasa, ya, betul, tepat, atau kata-kata lain yang sejenis.					
12.	Ketepatan penerapan metode yaitu metode pemberian <i>reward</i> melalui penguatan verbal berupa kalimat terhadap siswa <i>underachiever</i> . Misalnya: pekerjaanmu rapi sekali, cara anda menyampaikan argumentasi sudah tepat, berpikir anda sudah sistematis, makin lama belajar anda nampak lebih disiplin, kelihatannya anda hadir selalu tepat waktu, atau bentuk-bentuk pujian lain yang sesuai dengan perilaku yang ditunjukkan oleh siswa.					

13.	Ketepatan penerapan metode yaitu metode pemberian <i>reward</i> melalui penguatan non-verbal berupa mimik dan gerakan badan terhadap siswa <i>underachiever</i> . Misalnya, mengekspresikan wajah ceria, senyuman, anggukan kepala, mengacungkan ibu jari, tepukan tangan, dan gerakan-gerakan badan lainnya sebagai tanda kepuasan guru terhadap respon siswa.					
14.	Ketepatan penerapan metode yaitu metode pemberian <i>reward</i> melalui penguatan non-verbal berupa gerak mendekati terhadap siswa <i>underachiever</i> . Misalnya, guru menghampiri siswa, berdiri disamping siswa atau bahkan duduk bersama-sama dengan siswa.					
15.	Ketepatan penerapan metode yaitu metode pemberian <i>reward</i> melalui penguatan non-verbal berupa sentuhan terhadap siswa <i>underachiever</i> . Misalnya, berjabatan tangan, menepuk, mengelus anggota-anggota badan tertentu yang dianggap tepat, dan bentuk lain yang sejenis.					
16.	Ketepatan penerapan metode yaitu metode pemberian <i>reward</i> melalui penguatan non-verbal berupa kegiatan yang menyenangkan terhadap siswa <i>underachiever</i> . Misalnya, bagi siswa yang telah menyelesaikan tugas lebih dulu, guru memberi kesempatan kepada siswa tersebut untuk membimbing temannya yang belum selesai; Siswa yang memiliki kelebihan dalam bidang seni diberi kesempatan untuk memimpin paduan suara; siswa yang memiliki kegemaran dalam berorganisasi diberi kesempatan untuk memimpin salah satu kegiatan tertentu., dan lain sebagainya.					

17.	Ketepatan penerapan metode yaitu metode pemberian <i>reward</i> melalui penguatan non-verbal berupa pemberian simbol atau benda terhadap siswa <i>underachiever</i> . Misalnya, memberi tanda cheklis (V), paraf, komentar tertulis, tanda bintang, dan simbol-simbol lainnya yang menunjukkan bentuk penghargaan.					
18.	Ketepatan penerapan metode yaitu metode pemberian <i>reward</i> melalui penguatan non-verbal berupa penguatan tak penuh terhadap siswa <i>underachiever</i> . Misalnya, apabila pekerjaan siswa belum semuanya benar, atau baru sebagian yang selesai, maka guru mengatakan “jawaban anda sudah benar, tinggal alasannya coba dilengkapi lagi”.					
19.	Melakukan pembelajaran sesuai rencana					
20.	Ketercapaian tujuan pembelajaran					

Jolle, November 2015

Pengamat/Penilai,

Drs. Hasyim, M.Pd.

NIP. 19660925 199702 1 002

**LEMBAR OBSERVASI PENELITIAN *SINGLE SUBJECT* DI SMP NEGERI 4
LALABATA KABUPATEN SOPPENG**

LEMBAR OBSERVASI AKTIVITAS GURU/PENELITI

Nama Sekolah : SMPN 4 Lalabata
Nama Guru (Peneliti) : Ani Nurbaya
Hari/tanggal : Senin, 16 November 2015
Pukul : 09.20 – 10.30 WITA
Mata Pelajaran : IPA Fisika
Kelas : VIII A
Bahan Kajian : Tekanan pada Zat Cair (Hukum Archimedes)

A. TUJUAN

Tujuan penggunaan Instrumen ini adalah untuk mengukur kemampuan guru mengelola pembelajaran Fisika di kelas dengan metode pemberian *reward* khusus untuk siswa *Underachiever*.

B. PETUNJUK

1. Objek penilaian adalah kemampuan guru mengelola pembelajaran Fisika di kelas terutama pada siswa *Underachiever*
2. Bapak/Ibu dapat memberikan penilaian, dengan cara memberi tanda cek (√) pada lajur yang tersedia.
3. Makna angka penilaian adalah:
 - 1 = sangat kurang;
 - 2 = kurang;
 - 3 = cukup
 - 4 = baik;
 - 5 = baik sekali

No.	Aktivitas Guru/Peneliti	Skala Penilaian				
		1	2	3	4	5
1.	Membuat rencana pembelajaran					
2.	Menyiapkan perangkat pembelajaran					
3.	Menyampaikan materi dengan suara jelas					
4.	Menarik perhatian siswa terutama siswa <i>underachiever</i>					
5.	Memberi Motivasi kepada Siswa <i>underachiever</i> untuk bertanya					
6.	Mendorong siswa <i>underachiever</i> agar aktif dalam proses pembelajaran					
7.	Bersikap positif ketika siswa <i>underachiever</i> mencoba untuk mengungkapkan hal yang dipikirkannya					
8.	Menciptakan lingkungan belajar yang positif					
9.	Memberikan kesempatan kepada siswa <i>underachiever</i> untuk ikut serta dalam proses pembelajaran					
10.	Membimbing siswa <i>underachiever</i> dalam menyelesaikan soal-soal fisika secara terstruktur					
11.	Ketepatan penerapan metode yaitu metode pemberian <i>reward</i> melalui penguatan verbal berupa kata-kata terhadap siswa <i>underachiever</i> . Misalnya: kata bagus, baik, luar biasa, ya, betul, tepat, atau kata-kata lain yang sejenis.					
12.	Ketepatan penerapan metode yaitu metode pemberian <i>reward</i> melalui penguatan verbal berupa kalimat terhadap siswa <i>underachiever</i> . Misalnya: pekerjaanmu rapi sekali, cara anda menyampaikan argumentasi sudah tepat, berpikir anda sudah sistematis, makin lama belajar anda nampak lebih disiplin, kelihatannya anda hadir selalu tepat waktu, atau bentuk-bentuk pujian lain yang sesuai dengan perilaku yang ditunjukkan oleh siswa.					

13.	Ketepatan penerapan metode yaitu metode pemberian <i>reward</i> melalui penguatan non-verbal berupa mimik dan gerakan badan terhadap siswa <i>underachiever</i> . Misalnya, mengekspresikan wajah ceria, senyuman, anggukan kepala, mengacungkan ibu jari, tepukan tangan, dan gerakan-gerakan badan lainnya sebagai tanda kepuasan guru terhadap respon siswa.					
14.	Ketepatan penerapan metode yaitu metode pemberian <i>reward</i> melalui penguatan non-verbal berupa gerak mendekati terhadap siswa <i>underachiever</i> . Misalnya, guru menghampiri siswa, berdiri disamping siswa atau bahkan duduk bersama-sama dengan siswa.					
15.	Ketepatan penerapan metode yaitu metode pemberian <i>reward</i> melalui penguatan non-verbal berupa sentuhan terhadap siswa <i>underachiever</i> . Misalnya, berjabatan tangan, menepuk, mengelus anggota-anggota badan tertentu yang dianggap tepat, dan bentuk lain yang sejenis.					
16.	Ketepatan penerapan metode yaitu metode pemberian <i>reward</i> melalui penguatan non-verbal berupa kegiatan yang menyenangkan terhadap siswa <i>underachiever</i> . Misalnya, bagi siswa yang telah menyelesaikan tugas lebih dulu, guru memberi kesempatan kepada siswa tersebut untuk membimbing temannya yang belum selesai; Siswa yang memiliki kelebihan dalam bidang seni diberi kesempatan untuk memimpin paduan suara; siswa yang memiliki kegemaran dalam berorganisasi diberi kesempatan untuk memimpin salah satu kegiatan tertentu., dan lain sebagainya.					

17.	Ketepatan penerapan metode yaitu metode pemberian <i>reward</i> melalui penguatan non-verbal berupa pemberian simbol atau benda terhadap siswa <i>underachiever</i> . Misalnya, memberi tanda cheklis (V), paraf, komentar tertulis, tanda bintang, dan simbol-simbol lainnya yang menunjukkan bentuk penghargaan.					
18.	Ketepatan penerapan metode yaitu metode pemberian <i>reward</i> melalui penguatan non-verbal berupa penguatan tak penuh terhadap siswa <i>underachiever</i> . Misalnya, apabila pekerjaan siswa belum semuanya benar, atau baru sebagian yang selesai, maka guru mengatakan “jawaban anda sudah benar, tinggal alasannya coba dilengkapi lagi”.					
19.	Melakukan pembelajaran sesuai rencana					
20.	Ketercapaian tujuan pembelajaran					

Jolle, November 2015

Pengamat/Penilai,

Drs. Hasyim, M.Pd.

NIP. 19660925 199702 1 002

**LEMBAR OBSERVASI PENELITIAN *SINGLE SUBJECT* DI SMP NEGERI 4
LALABATA KABUPATEN SOPPENG**

LEMBAR OBSERVASI AKTIVITAS GURU/PENELITI

Nama Sekolah : SMPN 4 Lalabata
Nama Guru (Peneliti) : Ani Nurbaya
Hari/tanggal : Senin, 16 November 2015
Pukul : 08.00 – 09.20 WITA
Mata Pelajaran : IPA Fisika
Kelas : VIII B
Bahan Kajian : Tekanan pada Zat Cair (Hukum Archimedes)

A. TUJUAN

Tujuan penggunaan Instrumen ini adalah untuk mengukur kemampuan guru mengelola pembelajaran Fisika di kelas dengan metode pemberian *reward* khusus untuk siswa *Underachiever*.

B. PETUNJUK

1. Objek penilaian adalah kemampuan guru mengelola pembelajaran Fisika di kelas terutama pada siswa *Underachiever*
2. Bapak/Ibu dapat memberikan penilaian, dengan cara memberi tanda cek (√) pada lajur yang tersedia.
3. Makna angka penilaian adalah:
 - 1 = sangat kurang;
 - 2 = kurang;
 - 3 = cukup
 - 4 = baik;
 - 5 = baik sekali

No.	Aktivitas Guru/Peneliti	Skala Penilaian				
		1	2	3	4	5
1.	Membuat rencana pembelajaran					
2.	Menyiapkan perangkat pembelajaran					
3.	Menyampaikan materi dengan suara jelas					
4.	Menarik perhatian siswa terutama siswa <i>underachiever</i>					
5.	Memberi Motivasi kepada Siswa <i>underachiever</i> untuk bertanya					
6.	Mendorong siswa <i>underachiever</i> agar aktif dalam proses pembelajaran					
7.	Bersikap positif ketika siswa <i>underachiever</i> mencoba untuk mengungkapkan hal yang dipikirkannya					
8.	Menciptakan lingkungan belajar yang positif					
9.	Memberikan kesempatan kepada siswa <i>underachiever</i> untuk ikut serta dalam proses pembelajaran					
10.	Membimbing siswa <i>underachiever</i> dalam menyelesaikan soal-soal fisika secara terstruktur					
11.	Ketepatan penerapan metode yaitu metode pemberian <i>reward</i> melalui penguatan verbal berupa kata-kata terhadap siswa <i>underachiever</i> . Misalnya: kata bagus, baik, luar biasa, ya, betul, tepat, atau kata-kata lain yang sejenis.					
12.	Ketepatan penerapan metode yaitu metode pemberian <i>reward</i> melalui penguatan verbal berupa kalimat terhadap siswa <i>underachiever</i> . Misalnya: pekerjaanmu rapi sekali, cara anda menyampaikan argumentasi sudah tepat, berpikir anda sudah sistematis, makin lama belajar anda nampak lebih disiplin, kelihatannya anda hadir selalu tepat waktu, atau bentuk-bentuk pujian lain yang sesuai dengan perilaku yang ditunjukkan oleh siswa.					

13.	Ketepatan penerapan metode yaitu metode pemberian <i>reward</i> melalui penguatan non-verbal berupa mimik dan gerakan badan terhadap siswa <i>underachiever</i> . Misalnya, mengekspresikan wajah ceria, senyuman, anggukan kepala, mengacungkan ibu jari, tepukan tangan, dan gerakan-gerakan badan lainnya sebagai tanda kepuasan guru terhadap respon siswa.					
14.	Ketepatan penerapan metode yaitu metode pemberian <i>reward</i> melalui penguatan non-verbal berupa gerak mendekati terhadap siswa <i>underachiever</i> . Misalnya, guru menghampiri siswa, berdiri disamping siswa atau bahkan duduk bersama-sama dengan siswa.					
15.	Ketepatan penerapan metode yaitu metode pemberian <i>reward</i> melalui penguatan non-verbal berupa sentuhan terhadap siswa <i>underachiever</i> . Misalnya, berjabatan tangan, menepuk, mengelus anggota-anggota badan tertentu yang dianggap tepat, dan bentuk lain yang sejenis.					
16.	Ketepatan penerapan metode yaitu metode pemberian <i>reward</i> melalui penguatan non-verbal berupa kegiatan yang menyenangkan terhadap siswa <i>underachiever</i> . Misalnya, bagi siswa yang telah menyelesaikan tugas lebih dulu, guru memberi kesempatan kepada siswa tersebut untuk membimbing temannya yang belum selesai; Siswa yang memiliki kelebihan dalam bidang seni diberi kesempatan untuk memimpin paduan suara; siswa yang memiliki kegemaran dalam berorganisasi diberi kesempatan untuk memimpin salah satu kegiatan tertentu., dan lain sebagainya.					

17.	Ketepatan penerapan metode yaitu metode pemberian <i>reward</i> melalui penguatan non-verbal berupa pemberian simbol atau benda terhadap siswa <i>underachiever</i> . Misalnya, memberi tanda cheklis (V), paraf, komentar tertulis, tanda bintang, dan simbol-simbol lainnya yang menunjukkan bentuk penghargaan.					
18.	Ketepatan penerapan metode yaitu metode pemberian <i>reward</i> melalui penguatan non-verbal berupa penguatan tak penuh terhadap siswa <i>underachiever</i> . Misalnya, apabila pekerjaan siswa belum semuanya benar, atau baru sebagian yang selesai, maka guru mengatakan “jawaban anda sudah benar, tinggal alasannya coba dilengkapi lagi”.					
19.	Melakukan pembelajaran sesuai rencana					
20.	Ketercapaian tujuan pembelajaran					

Jolle, November 2015

Pengamat/Penilai,

Drs. Hasyim, M.Pd.

NIP. 19660925 199702 1 002

**LEMBAR OBSERVASI PENELITIAN *SINGLE SUBJECT* DI SMP NEGERI 4
LALABATA KABUPATEN SOPPENG**

LEMBAR OBSERVASI AKTIVITAS GURU/PENELITI

Nama Sekolah : SMPN 4 Lalabata
Nama Guru (Peneliti) : Ani Nurbaya
Hari/tanggal : Selasa, 17 November 2015
Pukul : 09.20 – 10.30 WITA
Mata Pelajaran : IPA Fisika
Kelas : VIII B
Bahan Kajian : Tekanan Udara

A. TUJUAN

Tujuan penggunaan Instrumen ini adalah untuk mengukur kemampuan guru mengelola pembelajaran Fisika di kelas dengan metode pemberian *reward* khusus untuk siswa *Underachiever*.

B. PETUNJUK

1. Objek penilaian adalah kemampuan guru mengelola pembelajaran Fisika di kelas terutama pada siswa *Underachiever*
2. Bapak/Ibu dapat memberikan penilaian, dengan cara memberi tanda cek (√) pada lajur yang tersedia.
3. Makna angka penilaian adalah:
 - 1 = sangat kurang;
 - 2 = kurang;
 - 3 = cukup
 - 4 = baik;
 - 5 = baik sekali

No.	Aktivitas Guru/Peneliti	Skala Penilaian				
		1	2	3	4	5
1.	Membuat rencana pembelajaran					
2.	Menyiapkan perangkat pembelajaran					
3.	Menyampaikan materi dengan suara jelas					
4.	Menarik perhatian siswa terutama siswa <i>underachiever</i>					
5.	Memberi Motivasi kepada Siswa <i>underachiever</i> untuk bertanya					
6.	Mendorong siswa <i>underachiever</i> agar aktif dalam proses pembelajaran					
7.	Bersikap positif ketika siswa <i>underachiever</i> mencoba untuk mengungkapkan hal yang dipikirkannya					
8.	Menciptakan lingkungan belajar yang positif					
9.	Memberikan kesempatan kepada siswa <i>underachiever</i> untuk ikut serta dalam proses pembelajaran					
10.	Membimbing siswa <i>underachiever</i> dalam menyelesaikan soal-soal fisika secara terstruktur					
11.	Ketepatan penerapan metode yaitu metode pemberian <i>reward</i> melalui penguatan verbal berupa kata-kata terhadap siswa <i>underachiever</i> . Misalnya: kata bagus, baik, luar biasa, ya, betul, tepat, atau kata-kata lain yang sejenis.					
12.	Ketepatan penerapan metode yaitu metode pemberian <i>reward</i> melalui penguatan verbal berupa kalimat terhadap siswa <i>underachiever</i> . Misalnya: pekerjaanmu rapi sekali, cara anda menyampaikan argumentasi sudah tepat, berpikir anda sudah sistematis, makin lama belajar anda nampak lebih disiplin, kelihatannya anda hadir selalu tepat waktu, atau bentuk-bentuk pujian lain yang sesuai dengan perilaku yang ditunjukkan oleh siswa.					

13.	Ketepatan penerapan metode yaitu metode pemberian <i>reward</i> melalui penguatan non-verbal berupa mimik dan gerakan badan terhadap siswa <i>underachiever</i> . Misalnya, mengekspresikan wajah ceria, senyuman, anggukan kepala, mengacungkan ibu jari, tepukan tangan, dan gerakan-gerakan badan lainnya sebagai tanda kepuasan guru terhadap respon siswa.					
14.	Ketepatan penerapan metode yaitu metode pemberian <i>reward</i> melalui penguatan non-verbal berupa gerak mendekati terhadap siswa <i>underachiever</i> . Misalnya, guru menghampiri siswa, berdiri disamping siswa atau bahkan duduk bersama-sama dengan siswa.					
15.	Ketepatan penerapan metode yaitu metode pemberian <i>reward</i> melalui penguatan non-verbal berupa sentuhan terhadap siswa <i>underachiever</i> . Misalnya, berjabatan tangan, menepuk, mengelus anggota-anggota badan tertentu yang dianggap tepat, dan bentuk lain yang sejenis.					
16.	Ketepatan penerapan metode yaitu metode pemberian <i>reward</i> melalui penguatan non-verbal berupa kegiatan yang menyenangkan terhadap siswa <i>underachiever</i> . Misalnya, bagi siswa yang telah menyelesaikan tugas lebih dulu, guru memberi kesempatan kepada siswa tersebut untuk membimbing temannya yang belum selesai; Siswa yang memiliki kelebihan dalam bidang seni diberi kesempatan untuk memimpin paduan suara; siswa yang memiliki kegemaran dalam berorganisasi diberi kesempatan untuk memimpin salah satu kegiatan tertentu., dan lain sebagainya.					

17.	Ketepatan penerapan metode yaitu metode pemberian <i>reward</i> melalui penguatan non-verbal berupa pemberian simbol atau benda terhadap siswa <i>underachiever</i> . Misalnya, memberi tanda cheklis (V), paraf, komentar tertulis, tanda bintang, dan simbol-simbol lainnya yang menunjukkan bentuk penghargaan.					
18.	Ketepatan penerapan metode yaitu metode pemberian <i>reward</i> melalui penguatan non-verbal berupa penguatan tak penuh terhadap siswa <i>underachiever</i> . Misalnya, apabila pekerjaan siswa belum semuanya benar, atau baru sebagian yang selesai, maka guru mengatakan “jawaban anda sudah benar, tinggal alasannya coba dilengkapi lagi”.					
19.	Melakukan pembelajaran sesuai rencana					
20.	Ketercapaian tujuan pembelajaran					

Jolle, November 2015

Pengamat/Penilai,

Drs. Hasyim, M.Pd.

NIP. 19660925 199702 1 002

**LEMBAR OBSERVASI PENELITIAN *SINGLE SUBJECT* DI SMP NEGERI 4
LALABATA KABUPATEN SOPPENG**

LEMBAR OBSERVASI AKTIVITAS GURU/PENELITI

Nama Sekolah : SMPN 4 Lalabata
Nama Guru (Peneliti) : Ani Nurbaya
Hari/tanggal : Rabu, 18 November 2015
Pukul : 08.00 – 09.20 WITA
Mata Pelajaran : IPA Fisika
Kelas : VIII A
Bahan Kajian : Tekanan Udara

A. TUJUAN

Tujuan penggunaan Instrumen ini adalah untuk mengukur kemampuan guru mengelola pembelajaran Fisika di kelas dengan metode pemberian *reward* khusus untuk siswa *Underachiever*.

B. PETUNJUK

1. Objek penilaian adalah kemampuan guru mengelola pembelajaran Fisika di kelas terutama pada siswa *Underachiever*
2. Bapak/Ibu dapat memberikan penilaian, dengan cara memberi tanda cek (√) pada lajur yang tersedia.
3. Makna angka penilaian adalah:
 - 1 = sangat kurang;
 - 2 = kurang;
 - 3 = cukup
 - 4 = baik;
 - 5 = baik sekali

No.	Aktivitas Guru/Peneliti	Skala Penilaian				
		1	2	3	4	5
1.	Membuat rencana pembelajaran					
2.	Menyiapkan perangkat pembelajaran					
3.	Menyampaikan materi dengan suara jelas					
4.	Menarik perhatian siswa terutama siswa <i>underachiever</i>					
5.	Memberi Motivasi kepada Siswa <i>underachiever</i> untuk bertanya					
6.	Mendorong siswa <i>underachiever</i> agar aktif dalam proses pembelajaran					
7.	Bersikap positif ketika siswa <i>underachiever</i> mencoba untuk mengungkapkan hal yang dipikirkannya					
8.	Menciptakan lingkungan belajar yang positif					
9.	Memberikan kesempatan kepada siswa <i>underachiever</i> untuk ikut serta dalam proses pembelajaran					
10.	Membimbing siswa <i>underachiever</i> dalam menyelesaikan soal-soal fisika secara terstruktur					
11.	Ketepatan penerapan metode yaitu metode pemberian <i>reward</i> melalui penguatan verbal berupa kata-kata terhadap siswa <i>underachiever</i> . Misalnya: kata bagus, baik, luar biasa, ya, betul, tepat, atau kata-kata lain yang sejenis.					
12.	Ketepatan penerapan metode yaitu metode pemberian <i>reward</i> melalui penguatan verbal berupa kalimat terhadap siswa <i>underachiever</i> . Misalnya: pekerjaanmu rapi sekali, cara anda menyampaikan argumentasi sudah tepat, berpikir anda sudah sistematis, makin lama belajar anda nampak lebih disiplin, kelihatannya anda hadir selalu tepat waktu, atau bentuk-bentuk pujian lain yang sesuai dengan perilaku yang ditunjukkan oleh siswa.					

13.	Ketepatan penerapan metode yaitu metode pemberian <i>reward</i> melalui penguatan non-verbal berupa mimik dan gerakan badan terhadap siswa <i>underachiever</i> . Misalnya, mengekspresikan wajah ceria, senyuman, anggukan kepala, mengacungkan ibu jari, tepukan tangan, dan gerakan-gerakan badan lainnya sebagai tanda kepuasan guru terhadap respon siswa.					
14.	Ketepatan penerapan metode yaitu metode pemberian <i>reward</i> melalui penguatan non-verbal berupa gerak mendekati terhadap siswa <i>underachiever</i> . Misalnya, guru menghampiri siswa, berdiri disamping siswa atau bahkan duduk bersama-sama dengan siswa.					
15.	Ketepatan penerapan metode yaitu metode pemberian <i>reward</i> melalui penguatan non-verbal berupa sentuhan terhadap siswa <i>underachiever</i> . Misalnya, berjabatan tangan, menepuk, mengelus anggota-anggota badan tertentu yang dianggap tepat, dan bentuk lain yang sejenis.					
16.	Ketepatan penerapan metode yaitu metode pemberian <i>reward</i> melalui penguatan non-verbal berupa kegiatan yang menyenangkan terhadap siswa <i>underachiever</i> . Misalnya, bagi siswa yang telah menyelesaikan tugas lebih dulu, guru memberi kesempatan kepada siswa tersebut untuk membimbing temannya yang belum selesai; Siswa yang memiliki kelebihan dalam bidang seni diberi kesempatan untuk memimpin paduan suara; siswa yang memiliki kegemaran dalam berorganisasi diberi kesempatan untuk memimpin salah satu kegiatan tertentu., dan lain sebagainya.					

17.	Ketepatan penerapan metode yaitu metode pemberian <i>reward</i> melalui penguatan non-verbal berupa pemberian simbol atau benda terhadap siswa <i>underachiever</i> . Misalnya, memberi tanda cheklis (V), paraf, komentar tertulis, tanda bintang, dan simbol-simbol lainnya yang menunjukkan bentuk penghargaan.					
18.	Ketepatan penerapan metode yaitu metode pemberian <i>reward</i> melalui penguatan non-verbal berupa penguatan tak penuh terhadap siswa <i>underachiever</i> . Misalnya, apabila pekerjaan siswa belum semuanya benar, atau baru sebagian yang selesai, maka guru mengatakan “jawaban anda sudah benar, tinggal alasannya coba dilengkapi lagi”.					
19.	Melakukan pembelajaran sesuai rencana					
20.	Ketercapaian tujuan pembelajaran					

Jolle, November 2015

Pengamat/Penilai,

Drs. Hasyim, M.Pd.

NIP. 19660925 199702 1 002

Jolle, November 2015

Pengamat/Penilai,



Drs. Hasnam, M.Pd.

NIP. 19660925 199702 1 002

LEMBAR OBSERVASI MOTIVASI BELAJAR SISWA *UNDERACHIEVER*

Nama Sekolah : SMPN 4 Lalabata
Mata Pelajaran : IPA Fisika
Nama Siswa (Inisial) : AW
Hari/tanggal : Selasa, 29 September 2015
Pukul : 09.20 – 10.30 WITA
Kelas : VIII B
Bahan Kajian : Tuas

A. TUJUAN

Tujuan penggunaan Instrumen ini adalah untuk mengukur motivasi belajar siswa *underachiever* dalam pembelajaran fisika sebelum menerapkan metode pemberian *reward*.

B. PETUNJUK

1. Observer harus berada pada posisi yang tidak mengganggu pembelajaran tetapi tetap dapat memantau setiap kegiatan yang dilakukan siswa.
2. Observer dapat memberikan penilaian, dengan cara memberi tanda cek (√) pada lajur yang tersedia.
3. Observer memberikan skor sesuai dengan petunjuk berikut:
1 = sangat kurang;
2 = kurang;
3 = cukup;
4 = baik;
5 = baik sekali

No.	Sub Variabel	Indikator	Skala Penilaian				
			1	2	3	4	5
1	Perhatian (<i>Attention</i>)	Kesungguhan dalam mengikuti kegiatan pembelajaran					
		Ketekunan dalam belajar					
2	Relevansi (<i>Relevance</i>)	Keinginan berprestasi dalam belajar					
		Kemandirian dalam belajar					
		Kerjasama dalam kelompok					
3	Percaya Diri (<i>Confidence</i>)	Memiliki keyakinan dalam belajar					
		Memiliki cara tersendiri					

		dalam memecahkan permasalahan atau soal-soal berkaitan dengan materi pembelajaran					
4	Kepuasan (<i>Satification</i>)	Adanya rasa senang dengan hasil yang diperoleh melalui usaha sendiri					
		Menyukai pembelajaran yang diberikan oleh guru di dalam kelas					
		Memahami materi pembelajaran yang diberikan oleh guru					

Jolle, September 2015

Pengamat/Penilai,

Ani Nurbaya

NIM. 20600112128

LEMBAR OBSERVASI MOTIVASI BELAJAR SISWA *UNDERACHIEVER*

Nama Sekolah : SMPN 4 Lalabata
Mata Pelajaran : IPA Fisika
Nama Siswa (Inisial) : AW
Hari/tanggal : Selasa, 6 Oktober 2015
Pukul : 08.00 – 09.20 WITA
Kelas : VIII B
Bahan Kajian : Katrol

A. TUJUAN

Tujuan penggunaan Instrumen ini adalah untuk mengukur motivasi belajar siswa *underachiever* dalam pembelajaran fisika sebelum menerapkan metode pemberian *reward*.

B. PETUNJUK

1. Observer harus berada pada posisi yang tidak mengganggu pembelajaran tetapi tetap dapat memantau setiap kegiatan yang dilakukan siswa.
2. Observer dapat memberikan penilaian, dengan cara memberi tanda cek (√) pada lajur yang tersedia.
3. Observer memberikan skor sesuai dengan petunjuk berikut:
1 = sangat kurang;
2 = kurang;
3 = cukup;
4 = baik;
5 = baik sekali

No.	Sub Variabel	Indikator	Skala Penilaian				
			1	2	3	4	5
1	Perhatian (<i>Attention</i>)	Kesungguhan dalam mengikuti kegiatan pembelajaran					
		Ketekunan dalam belajar					
2	Relevansi (<i>Relevance</i>)	Keinginan berprestasi dalam belajar					
		Kemandirian dalam belajar					
		Kerjasama dalam kelompok					
3	Percaya Diri (<i>Confidence</i>)	Memiliki keyakinan dalam belajar					
		Memiliki cara tersendiri					

		dalam memecahkan permasalahan atau soal-soal berkaitan dengan materi pembelajaran					
4	Kepuasan (<i>Satification</i>)	Adanya rasa senang dengan hasil yang diperoleh melalui usaha sendiri					
		Menyukai pembelajaran yang diberikan oleh guru di dalam kelas					
		Memahami materi pembelajaran yang diberikan oleh guru					

Jolle, Oktober 2015

Pengamat/Penilai,

Ani Nurbaya
NIM. 20600112128

LEMBAR OBSERVASI MOTIVASI BELAJAR SISWA *UNDERACHIEVER*

Nama Sekolah : SMPN 4 Lalabata
Mata Pelajaran : IPA Fisika
Nama Siswa (Inisial) : AW
Hari/tanggal : Selasa, 13 Oktober 2015
Pukul : 09.20 – 10.30 WITA
Kelas : VIII B
Bahan Kajian : Bidang Miring

A. TUJUAN

Tujuan penggunaan Instrumen ini adalah untuk mengukur motivasi belajar siswa *underachiever* dalam pembelajaran fisika sebelum menerapkan metode pemberian *reward*.

B. PETUNJUK

1. Observer harus berada pada posisi yang tidak mengganggu pembelajaran tetapi tetap dapat memantau setiap kegiatan yang dilakukan siswa.
2. Observer dapat memberikan penilaian, dengan cara memberi tanda cek (√) pada lajur yang tersedia.
3. Observer memberikan skor sesuai dengan petunjuk berikut:
1 = sangat kurang;
2 = kurang;
3 = cukup;
4 = baik;
5 = baik sekali

No.	Sub Variabel	Indikator	Skala Penilaian				
			1	2	3	4	5
1	Perhatian (<i>Attention</i>)	Kesungguhan dalam mengikuti kegiatan pembelajaran					
		Ketekunan dalam belajar					
2	Relevansi (<i>Relevance</i>)	Keinginan berprestasi dalam belajar					
		Kemandirian dalam belajar					
		Kerjasama dalam kelompok					
3	Percaya Diri (<i>Confidence</i>)	Memiliki keyakinan dalam belajar					
		Memiliki cara tersendiri					

		dalam memecahkan permasalahan atau soal-soal berkaitan dengan materi pembelajaran					
4	Kepuasan (<i>Satisfaction</i>)	Adanya rasa senang dengan hasil yang diperoleh melalui usaha sendiri					
		Menyukai pembelajaran yang diberikan oleh guru di dalam kelas					
		Memahami materi pembelajaran yang diberikan oleh guru					

Jolle, Oktober 2015

Pengamat/Penilai,

Ani Nurbaya
NIM. 20600112128

LEMBAR OBSERVASI MOTIVASI BELAJAR SISWA *UNDERACHIEVER*

Nama Sekolah : SMPN 4 Lalabata
Mata Pelajaran : IPA Fisika
Nama Siswa (Inisial) : AW
Hari/tanggal : Selasa, 20 Oktober 2015
Pukul : 08.00 – 09.20 WITA
Kelas : VIII B
Bahan Kajian : Penerapan Bidang Miring

A. TUJUAN

Tujuan penggunaan Instrumen ini adalah untuk mengukur motivasi belajar siswa *underachiever* dalam pembelajaran fisika sebelum menerapkan metode pemberian *reward*.

B. PETUNJUK

1. Observer harus berada pada posisi yang tidak mengganggu pembelajaran tetapi tetap dapat memantau setiap kegiatan yang dilakukan siswa.
2. Observer dapat memberikan penilaian, dengan cara memberi tanda cek (√) pada lajur yang tersedia.
3. Observer memberikan skor sesuai dengan petunjuk berikut:
1 = sangat kurang;
2 = kurang;
3 = cukup;
4 = baik;
5 = baik sekali

No.	Sub Variabel	Indikator	Skala Penilaian				
			1	2	3	4	5
1	Perhatian (<i>Attention</i>)	Kesungguhan dalam mengikuti kegiatan pembelajaran					
		Ketekunan dalam belajar					
2	Relevansi (<i>Relevance</i>)	Keinginan berprestasi dalam belajar					
		Kemandirian dalam belajar					
		Kerjasama dalam kelompok					
3	Percaya Diri (<i>Confidence</i>)	Memiliki keyakinan dalam belajar					
		Memiliki cara tersendiri					

		dalam memecahkan permasalahan atau soal-soal berkaitan dengan materi pembelajaran					
4	Kepuasan (<i>Satisfaction</i>)	Adanya rasa senang dengan hasil yang diperoleh melalui usaha sendiri					
		Menyukai pembelajaran yang diberikan oleh guru di dalam kelas					
		Memahami materi pembelajaran yang diberikan oleh guru					

Jolle, Oktober 2015

Pengamat/Penilai,

Ani Nurbaya
NIM. 20600112128

LEMBAR OBSERVASI MOTIVASI BELAJAR SISWA *UNDERACHIEVER*

Nama Sekolah : SMPN 4 Lalabata
Mata Pelajaran : IPA Fisika
Nama Siswa (Inisial) : AW
Hari/tanggal : Selasa, 27 Oktober 2015
Pukul : 09.20 – 10.30 WITA
Kelas : VIII B
Bahan Kajian : Roda Berporos

A. TUJUAN

Tujuan penggunaan Instrumen ini adalah untuk mengukur motivasi belajar siswa *underachiever* dalam pembelajaran fisika sebelum menerapkan metode pemberian *reward*.

B. PETUNJUK

1. Observer harus berada pada posisi yang tidak mengganggu pembelajaran tetapi tetap dapat memantau setiap kegiatan yang dilakukan siswa.
2. Observer dapat memberikan penilaian, dengan cara memberi tanda cek (√) pada lajur yang tersedia.
3. Observer memberikan skor sesuai dengan petunjuk berikut:
1 = sangat kurang;
2 = kurang;
3 = cukup;
4 = baik;
5 = baik sekali

No.	Sub Variabel	Indikator	Skala Penilaian				
			1	2	3	4	5
1	Perhatian (<i>Attention</i>)	Kesungguhan dalam mengikuti kegiatan pembelajaran					
		Ketekunan dalam belajar					
2	Relevansi (<i>Relevance</i>)	Keinginan berprestasi dalam belajar					
		Kemandirian dalam belajar					
		Kerjasama dalam kelompok					
3	Percaya Diri (<i>Confidence</i>)	Memiliki keyakinan dalam belajar					
		Memiliki cara tersendiri dalam memecahkan permasalahan atau					

		soal-soal berkaitan dengan materi pembelajaran					
4	Kepuasan (<i>Satification</i>)	Adanya rasa senang dengan hasil yang diperoleh melalui usaha sendiri					
		Menyukai pembelajaran yang diberikan oleh guru di dalam kelas					
		Memahami materi pembelajaran yang diberikan oleh guru					

Jolle, Oktober 2015

Pengamat/Penilai,

Ani Nurbaya

NIM. 20600112128

LEMBAR OBSERVASI MOTIVASI BELAJAR SISWA *UNDERACHIEVER*

Nama Sekolah : SMPN 4 Lalabata
Mata Pelajaran : IPA Fisika
Nama Siswa (Inisial) : NA
Hari/tanggal : Rabu, 30 September 2015
Pukul : 08.00 – 09.20 WITA
Kelas : VIII A
Bahan Kajian : Tuas

A. TUJUAN

Tujuan penggunaan Instrumen ini adalah untuk mengukur motivasi belajar siswa *underachiever* dalam pembelajaran fisika sebelum menerapkan metode pemberian *reward*.

B. PETUNJUK

1. Observer harus berada pada posisi yang tidak mengganggu pembelajaran tetapi tetap dapat memantau setiap kegiatan yang dilakukan siswa.
2. Observer dapat memberikan penilaian, dengan cara memberi tanda cek (√) pada lajur yang tersedia.
3. Observer memberikan skor sesuai dengan petunjuk berikut:
1 = sangat kurang;
2 = kurang;
3 = cukup;
4 = baik;
5 = baik sekali

No.	Sub Variabel	Indikator	Skala Penilaian				
			1	2	3	4	5
1	Perhatian (<i>Attention</i>)	Kesungguhan dalam mengikuti kegiatan pembelajaran					
		Ketekunan dalam belajar					
2	Relevansi (<i>Relevance</i>)	Keinginan berprestasi dalam belajar					
		Kemandirian dalam belajar					
		Kerjasama dalam kelompok					
3	Percaya Diri (<i>Confidence</i>)	Memiliki keyakinan dalam belajar					
		Memiliki cara tersendiri					

		dalam memecahkan permasalahan atau soal-soal berkaitan dengan materi pembelajaran					
4	Kepuasan (<i>Satisfaction</i>)	Adanya rasa senang dengan hasil yang diperoleh melalui usaha sendiri					
		Menyukai pembelajaran yang diberikan oleh guru di dalam kelas					
		Memahami materi pembelajaran yang diberikan oleh guru					

Jolle, September 2015

Pengamat/Penilai,

Ani Nurbaya
NIM. 20600112128

LEMBAR OBSERVASI MOTIVASI BELAJAR SISWA *UNDERACHIEVER*

Nama Sekolah : SMPN 4 Lalabata
Mata Pelajaran : IPA Fisika
Nama Siswa (Inisial) : NA
Hari/tanggal : Rabu, 7 Oktober 2015
Pukul : 09.20 – 10.30 WITA
Kelas : VIII A
Bahan Kajian : Katrol

A. TUJUAN

Tujuan penggunaan Instrumen ini adalah untuk mengukur motivasi belajar siswa *underachiever* dalam pembelajaran fisika sebelum menerapkan metode pemberian *reward*.

B. PETUNJUK

1. Observer harus berada pada posisi yang tidak mengganggu pembelajaran tetapi tetap dapat memantau setiap kegiatan yang dilakukan siswa.
2. Observer dapat memberikan penilaian, dengan cara memberi tanda cek (√) pada lajur yang tersedia.
3. Observer memberikan skor sesuai dengan petunjuk berikut:
1 = sangat kurang;
2 = kurang;
3 = cukup;
4 = baik;
5 = baik sekali

No.	Sub Variabel	Indikator	Skala Penilaian				
			1	2	3	4	5
1	Perhatian (<i>Attention</i>)	Kesungguhan dalam mengikuti kegiatan pembelajaran					
		Ketekunan dalam belajar					
2	Relevansi (<i>Relevance</i>)	Keinginan berprestasi dalam belajar					
		Kemandirian dalam belajar					
		Kerjasama dalam kelompok					
3	Percaya Diri (<i>Confidence</i>)	Memiliki keyakinan dalam belajar					
		Memiliki cara tersendiri					

		dalam memecahkan permasalahan atau soal-soal berkaitan dengan materi pembelajaran					
4	Kepuasan (<i>Satisfaction</i>)	Adanya rasa senang dengan hasil yang diperoleh melalui usaha sendiri					
		Menyukai pembelajaran yang diberikan oleh guru di dalam kelas					
		Memahami materi pembelajaran yang diberikan oleh guru					

Jolle, Oktober 2015

Pengamat/Penilai,

Ani Nurbaya
NIM. 20600112128

LEMBAR OBSERVASI MOTIVASI BELAJAR SISWA *UNDERACHIEVER*

Nama Sekolah : SMPN 4 Lalabata
Mata Pelajaran : IPA Fisika
Nama Siswa (Inisial) : NA
Hari/tanggal : Rabu, 14 Oktober 2015
Pukul : 08.00 – 09.20 WITA
Kelas : VIII A
Bahan Kajian : Bidang Miring

A. TUJUAN

Tujuan penggunaan Instrumen ini adalah untuk mengukur motivasi belajar siswa *underachiever* dalam pembelajaran fisika sebelum menerapkan metode pemberian *reward*.

B. PETUNJUK

1. Observer harus berada pada posisi yang tidak mengganggu pembelajaran tetapi tetap dapat memantau setiap kegiatan yang dilakukan siswa.
2. Observer dapat memberikan penilaian, dengan cara memberi tanda cek (√) pada lajur yang tersedia.
3. Observer memberikan skor sesuai dengan petunjuk berikut:
1 = sangat kurang;
2 = kurang;
3 = cukup;
4 = baik;
5 = baik sekali

No.	Sub Variabel	Indikator	Skala Penilaian				
			1	2	3	4	5
1	Perhatian (<i>Attention</i>)	Kesungguhan dalam mengikuti kegiatan pembelajaran					
		Ketekunan dalam belajar					
2	Relevansi (<i>Relevance</i>)	Keinginan berprestasi dalam belajar					
		Kemandirian dalam belajar					
		Kerjasama dalam kelompok					
3	Percaya Diri (<i>Confidence</i>)	Memiliki keyakinan dalam belajar					
		Memiliki cara tersendiri					

		dalam memecahkan permasalahan atau soal-soal berkaitan dengan materi pembelajaran					
4	Kepuasan (<i>Satisfaction</i>)	Adanya rasa senang dengan hasil yang diperoleh melalui usaha sendiri					
		Menyukai pembelajaran yang diberikan oleh guru di dalam kelas					
		Memahami materi pembelajaran yang diberikan oleh guru					

Jolle, Oktober 2015

Pengamat/Penilai,

Ani Nurbaya
NIM. 20600112128

LEMBAR OBSERVASI MOTIVASI BELAJAR SISWA *UNDERACHIEVER*

Nama Sekolah : SMPN 4 Lalabata
Mata Pelajaran : IPA Fisika
Nama Siswa (Inisial) : NA
Hari/tanggal : Senin, 21 Oktober 2015
Pukul : 09.20 – 10.30 WITA
Kelas : VIII A
Bahan Kajian : Penerapan Bidang Miring

A. TUJUAN

Tujuan penggunaan Instrumen ini adalah untuk mengukur motivasi belajar siswa *underachiever* dalam pembelajaran fisika sebelum menerapkan metode pemberian *reward*.

B. PETUNJUK

1. Observer harus berada pada posisi yang tidak mengganggu pembelajaran tetapi tetap dapat memantau setiap kegiatan yang dilakukan siswa.
2. Observer dapat memberikan penilaian, dengan cara memberi tanda cek (√) pada lajur yang tersedia.
3. Observer memberikan skor sesuai dengan petunjuk berikut:
1 = sangat kurang;
2 = kurang;
3 = cukup;
4 = baik;
5 = baik sekali

No.	Sub Variabel	Indikator	Skala Penilaian				
			1	2	3	4	5
1	Perhatian (<i>Attention</i>)	Kesungguhan dalam mengikuti kegiatan pembelajaran					
		Ketekunan dalam belajar					
2	Relevansi (<i>Relevance</i>)	Keinginan berprestasi dalam belajar					
		Kemandirian dalam belajar					
		Kerjasama dalam kelompok					
3	Percaya Diri (<i>Confidence</i>)	Memiliki keyakinan dalam belajar					
		Memiliki cara tersendiri					

		dalam memecahkan permasalahan atau soal-soal berkaitan dengan materi pembelajaran					
4	Kepuasan (<i>Satisfaction</i>)	Adanya rasa senang dengan hasil yang diperoleh melalui usaha sendiri					
		Menyukai pembelajaran yang diberikan oleh guru di dalam kelas					
		Memahami materi pembelajaran yang diberikan oleh guru					

Jolle, Oktober 2015

Pengamat/Penilai,

Ani Nurbaya

NIM. 20600112128

LEMBAR OBSERVASI MOTIVASI BELAJAR SISWA *UNDERACHIEVER*

Nama Sekolah : SMPN 4 Lalabata
Mata Pelajaran : IPA Fisika
Nama Siswa (Inisial) : NA
Hari/tanggal : Rabu, 27 Oktober 2015
Pukul : 08.00 – 09.20 WITA
Kelas : VIII A
Bahan Kajian : Roda Berporos

A. TUJUAN

Tujuan penggunaan Instrumen ini adalah untuk mengukur motivasi belajar siswa *underachiever* dalam pembelajaran fisika sebelum menerapkan metode pemberian *reward*.

B. PETUNJUK

1. Observer harus berada pada posisi yang tidak mengganggu pembelajaran tetapi tetap dapat memantau setiap kegiatan yang dilakukan siswa.
2. Observer dapat memberikan penilaian, dengan cara memberi tanda cek (✓) pada lajur yang tersedia.
3. Observer memberikan skor sesuai dengan petunjuk berikut:
1 = sangat kurang;
2 = kurang;
3 = cukup;
4 = baik;
5 = baik sekali

No.	Sub Variabel	Indikator	Skala Penilaian				
			1	2	3	4	5
1	Perhatian (<i>Attention</i>)	Kesungguhan dalam mengikuti kegiatan pembelajaran					
		Ketekunan dalam belajar					
2	Relevansi (<i>Relevance</i>)	Keinginan berprestasi dalam belajar					
		Kemandirian dalam belajar					
		Kerjasama dalam kelompok					
3	Percaya Diri (<i>Confidence</i>)	Memiliki keyakinan dalam belajar					
		Memiliki cara tersendiri dalam memecahkan permasalahan atau					

		soal-soal berkaitan dengan materi pembelajaran					
4	Kepuasan (<i>Satification</i>)	Adanya rasa senang dengan hasil yang diperoleh melalui usaha sendiri					
		Menyukai pembelajaran yang diberikan oleh guru di dalam kelas					
		Memahami materi pembelajaran yang diberikan oleh guru					

Jolle, Oktober 2015

Pengamat/Penilai,

Ani Nurbaya


NIM. 20600112128

Jolle, November 2015

Pengamat/Penilai,

B. PETUNJUK

1. Observer harus berada pada posisi yang tidak mengganggu kegiatan belajar mengajar agar dapat mengamati setiap kegiatan yang dilakukan.
2. Observer dapat memberikan penilaian, dengan menggunakan tanda centang (✓) pada lembar yang tersedia.
3. Observer memberikan skor sesuai dengan pedoman yang tertera pada lembar penilaian.



Ani Nurbaya

NIM. 20600112128

LEMBAR OBSERVASI MOTIVASI BELAJAR SISWA *UNDERACHIEVER*

Nama Sekolah : SMPN 4 Lalabata
Mata Pelajaran : IPA Fisika
Nama Siswa (Inisial) : AW
Hari/tanggal : Selasa, 3 November 2015
Pukul : 09.20 – 10.30 WITA
Kelas : VIII B
Bahan Kajian : Tekanan pada Zat Padat

A. TUJUAN

Tujuan penggunaan Instrumen ini adalah untuk mengukur motivasi belajar siswa *underachiever* dalam pembelajaran fisika melalui metode pemberian *reward*.

B. PETUNJUK

1. Observer harus berada pada posisi yang tidak mengganggu pembelajaran tetapi tetap dapat memantau setiap kegiatan yang dilakukan siswa.
2. Observer dapat memberikan penilaian, dengan cara memberi tanda cek (√) pada lajur yang tersedia.
3. Observer memberikan skor sesuai dengan petunjuk berikut:
1 = sangat kurang;
2 = kurang;
3 = cukup;
4 = baik;
5 = baik sekali

No.	Sub Variabel	Indikator	Skala Penilaian				
			1	2	3	4	5
1	Perhatian (<i>Attention</i>)	Kesungguhan dalam mengikuti kegiatan pembelajaran					
		Ketekunan dalam belajar					
2	Relevansi (<i>Relevance</i>)	Keinginan berprestasi dalam belajar					
		Kemandirian dalam belajar					
		Kerjasama dalam kelompok					
3	Percaya Diri (<i>Confidence</i>)	Memiliki keyakinan dalam belajar					
		Memiliki cara tersendiri dalam memecahkan					

		permasalahan atau soal-soal berkaitan dengan materi pembelajaran					
4	Kepuasan (<i>Satification</i>)	Adanya rasa senang dengan hasil yang diperoleh melalui usaha sendiri					
		Menyukai pembelajaran yang diberikan oleh guru di dalam kelas					
		Memahami materi pembelajaran yang diberikan oleh guru					

Jolle, November 2015

Pengamat/Penilai,

Ani Nurbaya

NIM. 20600112128

LEMBAR OBSERVASI MOTIVASI BELAJAR SISWA *UNDERACHIEVER*

Nama Sekolah : SMPN 4 Lalabata
Mata Pelajaran : IPA Fisika
Nama Siswa (Inisial) : AW
Hari/tanggal : Senin, 9 November 2015
Pukul : 08.00 – 09.20 WITA
Kelas : VIII B
Bahan Kajian : Hukum Bejana Berhubungan

A. TUJUAN

Tujuan penggunaan Instrumen ini adalah untuk mengukur motivasi belajar siswa *underachiever* dalam pembelajaran fisika melalui metode pemberian *reward*.

B. PETUNJUK

1. Observer harus berada pada posisi yang tidak mengganggu pembelajaran tetapi tetap dapat memantau setiap kegiatan yang dilakukan siswa.
2. Observer dapat memberikan penilaian, dengan cara memberi tanda cek (√) pada lajur yang tersedia.
3. Observer memberikan skor sesuai dengan petunjuk berikut:
1 = sangat kurang;
2 = kurang;
3 = cukup;
4 = baik;
5 = baik sekali

No.	Sub Variabel	Indikator	Skala Penilaian				
			1	2	3	4	5
1	Perhatian (<i>Attention</i>)	Kesungguhan dalam mengikuti kegiatan pembelajaran					
		Ketekunan dalam belajar					
2	Relevansi (<i>Relevance</i>)	Keinginan berprestasi dalam belajar					
		Kemandirian dalam belajar					
		Kerjasama dalam kelompok					
3	Percaya Diri (<i>Confidence</i>)	Memiliki keyakinan dalam belajar					
		Memiliki cara tersendiri dalam memecahkan					

		permasalahan atau soal-soal berkaitan dengan materi pembelajaran					
4	Kepuasan (<i>Satification</i>)	Adanya rasa senang dengan hasil yang diperoleh melalui usaha sendiri					
		Menyukai pembelajaran yang diberikan oleh guru di dalam kelas					
		Memahami materi pembelajaran yang diberikan oleh guru					

Jolle, November 2015

Pengamat/Penilai,

Ani Nurbaya
NIM. 20600112128

LEMBAR OBSERVASI MOTIVASI BELAJAR SISWA *UNDERACHIEVER*

Nama Sekolah : SMPN 4 Lalabata
Mata Pelajaran : IPA Fisika
Nama Siswa (Inisial) : AW
Hari/tanggal : Selasa, 10 November 2015
Pukul : 09.20 – 10.30 WITA
Kelas : VIII B
Bahan Kajian : Tekanan pada zat cair (Hukum Pascal)

A. TUJUAN

Tujuan penggunaan Instrumen ini adalah untuk mengukur motivasi belajar siswa *underachiever* dalam pembelajaran fisika melalui metode pemberian *reward*.

B. PETUNJUK

1. Observer harus berada pada posisi yang tidak mengganggu pembelajaran tetapi tetap dapat memantau setiap kegiatan yang dilakukan siswa.
2. Observer dapat memberikan penilaian, dengan cara memberi tanda cek (√) pada lajur yang tersedia.
3. Observer memberikan skor sesuai dengan petunjuk berikut:
1 = sangat kurang;
2 = kurang;
3 = cukup;
4 = baik;
5 = baik sekali

No.	Sub Variabel	Indikator	Skala Penilaian				
			1	2	3	4	5
1	Perhatian (<i>Attention</i>)	Kesungguhan dalam mengikuti kegiatan pembelajaran					
		Ketekunan dalam belajar					
2	Relevansi (<i>Relevance</i>)	Keinginan berprestasi dalam belajar					
		Kemandirian dalam belajar					
		Kerjasama dalam kelompok					
3	Percaya Diri (<i>Confidence</i>)	Memiliki keyakinan dalam belajar					
		Memiliki cara tersendiri dalam memecahkan					

		permasalahan atau soal-soal berkaitan dengan materi pembelajaran					
4	Kepuasan (<i>Satisfaction</i>)	Adanya rasa senang dengan hasil yang diperoleh melalui usaha sendiri					
		Menyukai pembelajaran yang diberikan oleh guru di dalam kelas					
		Memahami materi pembelajaran yang diberikan oleh guru					

Jolle, November 2015

Pengamat/Penilai,

Ani Nurbaya
NIM. 20600112128

LEMBAR OBSERVASI MOTIVASI BELAJAR SISWA *UNDERACHIEVER*

Nama Sekolah : SMPN 4 Lalabata
Mata Pelajaran : IPA Fisika
Nama Siswa (Inisial) : AW
Hari/tanggal : Senin, 16 November 2015
Pukul : 08.00 – 09.20 WITA
Kelas : VIII B
Bahan Kajian : Tekanan pada zat cair (Hukum Archimedes)

A. TUJUAN

Tujuan penggunaan Instrumen ini adalah untuk mengukur motivasi belajar siswa *underachiever* dalam pembelajaran fisika melalui metode pemberian *reward*.

B. PETUNJUK

1. Observer harus berada pada posisi yang tidak mengganggu pembelajaran tetapi tetap dapat memantau setiap kegiatan yang dilakukan siswa.
2. Observer dapat memberikan penilaian, dengan cara memberi tanda cek (√) pada lajur yang tersedia.
3. Observer memberikan skor sesuai dengan petunjuk berikut:
1 = sangat kurang;
2 = kurang;
3 = cukup;
4 = baik;
5 = baik sekali

No.	Sub Variabel	Indikator	Skala Penilaian				
			1	2	3	4	5
1	Perhatian (<i>Attention</i>)	Kesungguhan dalam mengikuti kegiatan pembelajaran					
		Ketekunan dalam belajar					
2	Relevansi (<i>Relevance</i>)	Keinginan berprestasi dalam belajar					
		Kemandirian dalam belajar					
		Kerjasama dalam kelompok					
3	Percaya Diri (<i>Confidence</i>)	Memiliki keyakinan dalam belajar					
		Memiliki cara tersendiri dalam memecahkan					

		permasalahan atau soal-soal berkaitan dengan materi pembelajaran					
4	Kepuasan (<i>Satisfaction</i>)	Adanya rasa senang dengan hasil yang diperoleh melalui usaha sendiri					
		Menyukai pembelajaran yang diberikan oleh guru di dalam kelas					
		Memahami materi pembelajaran yang diberikan oleh guru					

Jolle, November 2015

Pengamat/Penilai,

Ani Nurbaya

NIM. 20600112128

LEMBAR OBSERVASI MOTIVASI BELAJAR SISWA *UNDERACHIEVER*

Nama Sekolah : SMPN 4 Lalabata
Mata Pelajaran : IPA Fisika
Nama Siswa (Inisial) : AW
Hari/tanggal : Selasa, 17 November 2015
Pukul : 09.20 – 10.30 WITA
Kelas : VIII B
Bahan Kajian : Tekanan Udara

A. TUJUAN

Tujuan penggunaan Instrumen ini adalah untuk mengukur motivasi belajar siswa *underachiever* dalam pembelajaran fisika melalui metode pemberian *reward*.

B. PETUNJUK

1. Observer harus berada pada posisi yang tidak mengganggu pembelajaran tetapi tetap dapat memantau setiap kegiatan yang dilakukan siswa.
2. Observer dapat memberikan penilaian, dengan cara memberi tanda cek (√) pada lajur yang tersedia.
3. Observer memberikan skor sesuai dengan petunjuk berikut:
1 = sangat kurang;
2 = kurang;
3 = cukup;
4 = baik;
5 = baik sekali

No.	Sub Variabel	Indikator	Skala Penilaian				
			1	2	3	4	5
1	Perhatian (<i>Attention</i>)	Kesungguhan dalam mengikuti kegiatan pembelajaran					
		Ketekunan dalam belajar					
2	Relevansi (<i>Relevance</i>)	Keinginan berprestasi dalam belajar					
		Kemandirian dalam belajar					
		Kerjasama dalam kelompok					
3	Percaya Diri (<i>Confidence</i>)	Memiliki keyakinan dalam belajar					
		Memiliki cara tersendiri dalam memecahkan permasalahan atau soal-soal berkaitan dengan					

		materi pembelajaran					
4	Kepuasan (<i>Satisfaction</i>)	Adanya rasa senang dengan hasil yang diperoleh melalui usaha sendiri					
		Menyukai pembelajaran yang diberikan oleh guru di dalam kelas					
		Memahami materi pembelajaran yang diberikan oleh guru					

Jolle, November 2015

Pengamat/Penilai,

Ani Nurbaya
NIM. 20600112128

LEMBAR OBSERVASI MOTIVASI BELAJAR SISWA *UNDERACHIEVER*

Nama Sekolah : SMPN 4 Lalabata
Mata Pelajaran : IPA Fisika
Nama Siswa (Inisial) : NA
Hari/tanggal : Rabu, 4 November 2015
Pukul : 08.00 – 09.20 WITA
Kelas : VIII A
Bahan Kajian : Tekanan pada Zat Padat

A. TUJUAN

Tujuan penggunaan Instrumen ini adalah untuk mengukur motivasi belajar siswa *underachiever* dalam pembelajaran fisika melalui metode pemberian *reward*.

B. PETUNJUK

1. Observer harus berada pada posisi yang tidak mengganggu pembelajaran tetapi tetap dapat memantau setiap kegiatan yang dilakukan siswa.
2. Observer dapat memberikan penilaian, dengan cara memberi tanda cek (√) pada lajur yang tersedia.
3. Observer memberikan skor sesuai dengan petunjuk berikut:
1 = sangat kurang;
2 = kurang;
3 = cukup;
4 = baik;
5 = baik sekali

No.	Sub Variabel	Indikator	Skala Penilaian				
			1	2	3	4	5
1	Perhatian (<i>Attention</i>)	Kesungguhan dalam mengikuti kegiatan pembelajaran					
		Ketekunan dalam belajar					
2	Relevansi (<i>Relevance</i>)	Keinginan berprestasi dalam belajar					
		Kemandirian dalam belajar					
		Kerjasama dalam kelompok					
3	Percaya Diri (<i>Confidence</i>)	Memiliki keyakinan dalam belajar					
		Memiliki cara tersendiri dalam memecahkan					

		permasalahan atau soal-soal berkaitan dengan materi pembelajaran					
4	Kepuasan (<i>Satisfaction</i>)	Adanya rasa senang dengan hasil yang diperoleh melalui usaha sendiri					
		Menyukai pembelajaran yang diberikan oleh guru di dalam kelas					
		Memahami materi pembelajaran yang diberikan oleh guru					

Jolle, November 2015

Pengamat/Penilai,

Ani Nurbaya
NIM. 20600112128

LEMBAR OBSERVASI MOTIVASI BELAJAR SISWA *UNDERACHIEVER*

Nama Sekolah : SMPN 4 Lalabata
Mata Pelajaran : IPA Fisika
Nama Siswa (Inisial) : NA
Hari/tanggal : Senin, 9 November 2015
Pukul : 09.20 – 10.30 WITA
Kelas : VIII A
Bahan Kajian : Hukum Bejana Berhubungan

A. TUJUAN

Tujuan penggunaan Instrumen ini adalah untuk mengukur motivasi belajar siswa *underachiever* dalam pembelajaran fisika melalui metode pemberian *reward*.

B. PETUNJUK

1. Observer harus berada pada posisi yang tidak mengganggu pembelajaran tetapi tetap dapat memantau setiap kegiatan yang dilakukan siswa.
2. Observer dapat memberikan penilaian, dengan cara memberi tanda cek (√) pada lajur yang tersedia.
3. Observer memberikan skor sesuai dengan petunjuk berikut:
1 = sangat kurang;
2 = kurang;
3 = cukup;
4 = baik;
5 = baik sekali

No.	Sub Variabel	Indikator	Skala Penilaian				
			1	2	3	4	5
1	Perhatian (<i>Attention</i>)	Kesungguhan dalam mengikuti kegiatan pembelajaran					
		Ketekunan dalam belajar					
2	Relevansi (<i>Relevance</i>)	Keinginan berprestasi dalam belajar					
		Kemandirian dalam belajar					
		Kerjasama dalam kelompok					
3	Percaya Diri (<i>Confidence</i>)	Memiliki keyakinan dalam belajar					
		Memiliki cara tersendiri dalam memecahkan					

		permasalahan atau soal-soal berkaitan dengan materi pembelajaran					
4	Kepuasan (<i>Satisfaction</i>)	Adanya rasa senang dengan hasil yang diperoleh melalui usaha sendiri					
		Menyukai pembelajaran yang diberikan oleh guru di dalam kelas					
		Memahami materi pembelajaran yang diberikan oleh guru					

Jolle, November 2015

Pengamat/Penilai,

Ani Nurbaya
NIM. 20600112128

LEMBAR OBSERVASI MOTIVASI BELAJAR SISWA *UNDERACHIEVER*

Nama Sekolah : SMPN 4 Lalabata
Mata Pelajaran : IPA Fisika
Nama Siswa (Inisial) : NA
Hari/tanggal : Rabu, 11 November 2015
Pukul : 08.00 – 09.20 WITA
Kelas : VIII A
Bahan Kajian : Tekanan pada zat cair (Hukum Pascal)

A. TUJUAN

Tujuan penggunaan Instrumen ini adalah untuk mengukur motivasi belajar siswa *underachiever* dalam pembelajaran fisika melalui metode pemberian *reward*.

B. PETUNJUK

1. Observer harus berada pada posisi yang tidak mengganggu pembelajaran tetapi tetap dapat memantau setiap kegiatan yang dilakukan siswa.
2. Observer dapat memberikan penilaian, dengan cara memberi tanda cek (√) pada lajur yang tersedia.
3. Observer memberikan skor sesuai dengan petunjuk berikut:
1 = sangat kurang;
2 = kurang;
3 = cukup;
4 = baik;
5 = baik sekali

No.	Sub Variabel	Indikator	Skala Penilaian				
			1	2	3	4	5
1	Perhatian (<i>Attention</i>)	Kesungguhan dalam mengikuti kegiatan pembelajaran					
		Ketekunan dalam belajar					
2	Relevansi (<i>Relevance</i>)	Keinginan berprestasi dalam belajar					
		Kemandirian dalam belajar					
		Kerjasama dalam kelompok					
3	Percaya Diri (<i>Confidence</i>)	Memiliki keyakinan dalam belajar					
		Memiliki cara tersendiri dalam memecahkan					

		permasalahan atau soal-soal berkaitan dengan materi pembelajaran					
4	Kepuasan (<i>Satisfaction</i>)	Adanya rasa senang dengan hasil yang diperoleh melalui usaha sendiri					
		Menyukai pembelajaran yang diberikan oleh guru di dalam kelas					
		Memahami materi pembelajaran yang diberikan oleh guru					

Jolle, November 2015

Pengamat/Penilai,

Ani Nurbaya
NIM. 20600112128

LEMBAR OBSERVASI MOTIVASI BELAJAR SISWA *UNDERACHIEVER*

Nama Sekolah : SMPN 4 Lalabata
Mata Pelajaran : IPA Fisika
Nama Siswa (Inisial) : NA
Hari/tanggal : Senin, 16 November 2015
Pukul : 09.20 – 10.30 WITA
Kelas : VIII A
Bahan Kajian : Tekanan pada zat cair (Hukum Archimedes)

A. TUJUAN

Tujuan penggunaan Instrumen ini adalah untuk mengukur motivasi belajar siswa *underachiever* dalam pembelajaran fisika melalui metode pemberian *reward*.

B. PETUNJUK

1. Observer harus berada pada posisi yang tidak mengganggu pembelajaran tetapi tetap dapat memantau setiap kegiatan yang dilakukan siswa.
2. Observer dapat memberikan penilaian, dengan cara memberi tanda cek (√) pada lajur yang tersedia.
3. Observer memberikan skor sesuai dengan petunjuk berikut:
1 = sangat kurang;
2 = kurang;
3 = cukup;
4 = baik;
5 = baik sekali

No.	Sub Variabel	Indikator	Skala Penilaian				
			1	2	3	4	5
1	Perhatian (<i>Attention</i>)	Kesungguhan dalam mengikuti kegiatan pembelajaran					
		Ketekunan dalam belajar					
2	Relevansi (<i>Relevance</i>)	Keinginan berprestasi dalam belajar					
		Kemandirian dalam belajar					
		Kerjasama dalam kelompok					
3	Percaya Diri (<i>Confidence</i>)	Memiliki keyakinan dalam belajar					
		Memiliki cara tersendiri dalam memecahkan					

		permasalahan atau soal-soal berkaitan dengan materi pembelajaran					
4	Kepuasan (<i>Satisfaction</i>)	Adanya rasa senang dengan hasil yang diperoleh melalui usaha sendiri					
		Menyukai pembelajaran yang diberikan oleh guru di dalam kelas					
		Memahami materi pembelajaran yang diberikan oleh guru					

Jolle, November 2015

Pengamat/Penilai,

Ani Nurbaya
NIM. 20600112128

LEMBAR OBSERVASI MOTIVASI BELAJAR SISWA *UNDERACHIEVER*

Nama Sekolah : SMPN 4 Lalabata
Mata Pelajaran : IPA Fisika
Nama Siswa (Inisial) : NA
Hari/tanggal : Rabu, 18 November 2015
Pukul : 08.00 – 09.20 WITA
Kelas : VIII A
Bahan Kajian : Tekanan Udara

A. TUJUAN

Tujuan penggunaan Instrumen ini adalah untuk mengukur motivasi belajar siswa *underachiever* dalam pembelajaran fisika melalui metode pemberian *reward*.

B. PETUNJUK

1. Observer harus berada pada posisi yang tidak mengganggu pembelajaran tetapi tetap dapat memantau setiap kegiatan yang dilakukan siswa.
2. Observer dapat memberikan penilaian, dengan cara memberi tanda cek (√) pada lajur yang tersedia.
3. Observer memberikan skor sesuai dengan petunjuk berikut:
1 = sangat kurang;
2 = kurang;
3 = cukup;
4 = baik;
5 = baik sekali

No.	Sub Variabel	Indikator	Skala Penilaian				
			1	2	3	4	5
1	Perhatian (<i>Attention</i>)	Kesungguhan dalam mengikuti kegiatan pembelajaran					
		Ketekunan dalam belajar					
2	Relevansi (<i>Relevance</i>)	Keinginan berprestasi dalam belajar					
		Kemandirian dalam belajar					
		Kerjasama dalam kelompok					
3	Percaya Diri (<i>Confidence</i>)	Memiliki keyakinan dalam belajar					
		Memiliki cara tersendiri dalam memecahkan permasalahan atau soal-soal berkaitan dengan					

		materi pembelajaran					
4	Kepuasan (<i>Satisfaction</i>)	Adanya rasa senang dengan hasil yang diperoleh melalui usaha sendiri					
		Menyukai pembelajaran yang diberikan oleh guru di dalam kelas					
		Memahami materi pembelajaran yang diberikan oleh guru					

Jolle, November 2015

Pengamat/Penilai,

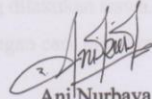
Ani Nurbaya
NIM. 20600112128

Jolle, November 2015

Pengamat/Penilai,

II. PETUNJUK

1. Observer harus berada pada posisi yang tidak mengganggu siswa agar dapat memusatkan setiap kegiatan yang dilakukannya.
2. Observer dapat memberikan penilaian, dengan memberi tanda centang (✓) pada lembar yang tersedia.
3. Observer memberikan skor sesuai dengan pedoman yang tertera pada lembar penilaian.



Ani Nurbaya
NIM. 20600112128

PEDOMAN WAWANCARA PENENTUAN SUBJEK PENELITIAN (PEDOMAN WAWANCARA UNTUK GURU)

1. Dalam proses belajar-mengajar, seringkali terdapat siswa yang memiliki masalah belajar misalnya siswa *underachiever* yang memiliki karakteristik tertentu, salah satunya memiliki keterampilan akademik yang lemah meskipun sebenarnya ia mampu untuk mencapai nilai yang tinggi. Apakah ketiga siswa yang bersangkutan memiliki ciri-ciri tersebut?
2. Menurut hasil observasi bapak/ibu guru selama mengajar di dalam kelas, apakah siswa yang bersangkutan tersebut seringkali mengalami hal yang sama berulang kali setiap pembelajaran berlangsung? Jika iya, bagaimana gambaran umum kegiatan dari siswa tersebut dalam proses pembelajaran?
3. Jika dikategorikan kedalam peringkat, apakah siswa tersebut memiliki kemampuan kognisi yang sangat rendah dibandingkan dengan teman-teman sekelas lainnya terutama pada mata pelajaran tertentu, misalnya pada mata pelajaran IPA Fisika?
4. Apabila bapak/ibu guru mengajar di dalam kelas, apakah siswa yang bersangkutan tersebut memiliki kesulitan dalam memahami materi pembelajaran yang disampaikan atau siswa tersebut hanya tidak berkeinginan untuk memperhatikan pembelajaran?
5. Apakah siswa yang bersangkutan merupakan salah satu siswa yang seringkali meninggalkan pekerjaan yang belum selesai, maals mengerjakan tugas dan tidak terlalu memperhatikan pembelajaran?
6. Selain masalah yang telah disebutkan sebelumnya, apakah siswa yang bersangkutan tersebut memiliki motivasi yang rendah dalam belajar?
7. Menurut bapak/ibu guru, faktor-faktor apakah yang menyebabkan sehingga siswa tersebut mengalami hal demikian? Apakah karena faktor siswa tersebut sering merasa ditolak oleh keluarga dan merasa orang tuanya tidak puas terhadap mereka dan akibat berbagai pengaruh di luar sekolah atau hanya sebatas pengaruh-pengaruh dalam sekolah?
8. Menurut bapak/ibu guru, apakah yang mempengaruhi motivasi dan hasil belajar siswa yang bersangkutan sehingga cenderung menjadi bagian dari siswa yang memiliki tingkat kognisi yang rendah dibanding siswa lainnya? Apakah hanya karena faktor eksternal yang memicu konsentrasi belajar siswa atau pada dasarnya hal tersebut murni berasal dari dalam diri siswa?
9. Jika bapak/ibu guru mengajar di dalam kelas dengan membentuk kelompok untuk kegiatan demonstrasi dan menunjuk siswa tersebut menjadi ketua kelompok, apakah siswa tersebut menunjukkan sikap bertanggung jawabnya terhadap kelompok yang ia pimpin atau tidak?

10. Apakah siswa yang bersangkutan memiliki sikap yang negatif, misalnya sesekali membuat kegaduhan dalam kelas dan sesekali memperlihatkan tanda permusuhan terhadap orang lain? Bagaimana pendapat bapak/ibu terkait hal demikian?

PROSEDUR PENGEMBANGAN INSTRUMEN

TES HASIL BELAJAR

1. Spesifikasi Tes
 - a. Sekolah : SMPN 4 Lalabata Kabupaten Soppeng
 - b. Bidang Studi : IPA Fisika
 - c. Kelas/Semester : VIII/Ganjil
 - d. Jenis Tes : Formatif
 - e. Tujuan Tes : Untuk mengukur hasil belajar siswa pada aspek kognitif siswa dalam satu KD (Kompetensi Dasar)
 - f. Materi Tes : Pesawat Sederhana
 - g. Bentuk Soal : Essai (Uraian)
 - h. Jumlah Soal : 20 butir
2. Kisi-kisi Soal
 - Standar Kompetensi : Memahami peranan usaha, gaya dan energi dalam kehidupan sehari-hari
 - Kompetensi Dasar : Melakukan percobaan tentang pesawat sederhana dan penerapannya dalam kehidupan sehari-hari

Kompetensi Dasar	Indikator	No Soal	Aspek Kognitif	Bobot Soal
Melakukan percobaan tentang pesawat sederhana dan penerapannya dalam kehidupan sehari-hari	Mendeskripsikan prinsip kerja tuas, bidang miring dan katrol	1	C1	5
		2	C3	15
		3	C1	5
		4	C4	20
		5	C2	10
		6	C3	15
		7	C4	20
	Menunjukkan penggunaan beberapa pesawat sederhana yang sering digunakan dalam kehidupan sehari-hari misalnya tuas (pengungkit), katrol tunggal baik tetap maupun	8	C2	10
		9	C3	15

	yang bergerak, bidang miring dan roda gigi	10	C1	5
		11	C2	10
		12	C3	15
		13	C4	20
		14	C1	5
	Menyelesaikan masalah-masalah secara kuantitatif sederhana berhubungan dengan pesawat sederhana	17	C4	20
		15	C2	10
		16	C3	15
		18	C1	5
		19	C4	20
20		C2	10	

LEMBAR SOAL TES

Bidang Studi : IPA Fisika
Kelas : VIII
Semester : I (Ganjil)

1. Jelaskan yang dimaksud dengan pesawat sederhana dan tuliskan jenis-jenisnya?
2. Tuliskan dan jelaskanlah minimal 2 contoh penerapan pesawat sederhana dalam kehidupan sehari-hari?
3. Jelaskan yang dimaksud dengan bidang miring, tuas, katrol dan roda gigi?
4. Seorang mendorong sebuah peti seberat 600 N. Pria ini menggunakan sebuah papan dengan panjang 4 m yang digunakan sebagai bidang miring. Jika jarak permukaan tanah dan bak truk 2 m, hitunglah keuntungan mekanis penggunaan bidang miring ini!
5. Uraikan bagaimana hubungan antara lengan kuasa, lengan beban, beban dan kuasa secara matematis pada tuas?
6. Tuliskan minimal 2 contoh penerapan bidang miring, tuas, katrol dan roda gigi dalam kehidupan sehari-hari!
7. Sebuah batu seberat 700 N akan dipindahkan dengan tuas yang panjangnya 2 m. Untuk membuat sistem pengungkit, digunakan sebuah batu sebagai tumpuan. Jika jarak titik tumpu terhadap beban 0,5 m, hitunglah gaya yang diperlukan untuk menggerakkan batu!
8. Jelaskan kegunaan daripada bidang miring, tuas, katrol dan roda gigi dalam kehidupan sehari-hari!
9. Mengapa lebih mudah menimba air sumur menggunakan kerekan timba (katrol) daripada langsung hanya menggunakan tali? Kemukakan sesuai dengan pendapat Anda!
10. Jelaskan alat-alat yang bekerja berdasarkan bidang miring!
11. Jelaskan contoh penggunaan katrol takal sehari-hari!
12. Uraikan hubungan antara jarak uliran dan keuntungan mekanis pada penggunaan sekrup!
13. Sebuah pengungkit dengan panjang 3 m digunakan untuk mengangkat batu yang beratnya 2.000 N. Jika panjang lengan kuasa 2,5 m, hitunglah:
 - a. gaya kuasa yang harus diberikan untuk mengangkat batu;
 - b. keuntungan mekanis tuas.

14. Apakah yang mempengaruhi besarnya keuntungan mekanis pada bidang miring? Jelaskan!
15. Jelaskan mengapa lebih mudah menaikkan beban di atas truk menggunakan papan yang dimiringkan daripada mengangkatnya dan kemudian menaikkan beban tersebut ke atas truk?
16. Uraikanlah apa pengaruh pesawat sederhana terhadap manusia!
17. Sebuah peti harus dinaikkan ke atas truk. Agar lebih ringan, digunakan bidang miring yang licin dan panjangnya 4 m. Jika tinggi truk 1 m dan berat peti 600 N, hitunglah:
 - a. gaya yang diperlukan untuk mengangkat peti tersebut,
 - b. keuntungan mekanis bidang miring tersebut.
18. Jelaskan prinsip kerja dari roda gigi!
19. Bagimanakah cara memperbesar keuntungan mekanis tuas?
20. Jelaskan penerapan roda berporos atau roda gigi dalam keseharian!

Selamat mengerjakan !!!

Jawaban Pertanyaan

1. Pesawat sederhana adalah alat-alat sederhana yang memudahkan usaha manusia dalam kehidupan sehari-hari.
Jenis pesawat sederhana yaitu tuas, katrol, bidang miring dan roda gigi.
2. 2 contoh penerapan pesawat sederhana dalam kehidupan sehari-hari adalah:
 - a. Perhatikan tukang bangunan yang sedang membangun sebuah gedung yang tinggi. Ketika sedang menembok bagian gedung di lantai atas, mereka menggunakan sebuah katrol untuk mengangkat bahan yang digunakan untuk menembok, misalnya campuran semen dan pasir.
 - b. Ketika ingin mencabut paku yang tertancap di dinding, kamu akan sulit bahkan tidak mampu melakukannya tanpa bantuan alat. Jika kamu menggunakan catut, pekerjaan itu akan mudah dilakukan.
3. Yang dimaksud dengan:
 - Bidang miring: Suatu permukaan miring yang penampangnya berbentuk segitiga dan dapat digunakan sebagai pesawat sederhana.
 - Tuas: Pesawat sederhana yang berbentuk batang sempit yang dapat berputar disekitar satu titik.
 - Katrol: Mesin sederhana yang terdiri dari sebuah roda beralor, dimana seutas tali atau rantai dapat bergerak ulang-alik.
 - Roda gigi: Sepasang roda yang bergigi saling bersambungan yang digunakan untuk menambah atau mengurangi gaya.

4. Dik: Berat (w) = 600 N
Jarak tanah dan bak truk = 2 m
Panjang bidang miring (s) = 4 m
Dit: Keuntungan mekanis = ?

Penye:

Usaha yang dilakukan:

$$\begin{aligned} W &= w \times h \\ &= 600 \text{ N} \times 2 \text{ m} \\ &= 1.200 \text{ N.m} \end{aligned}$$

Jika menggunakan bidang miring, gaya yang dibutuhkan adalah:

$$F = \frac{w}{s}$$

$$F = \frac{1.200 \text{ Nm}}{4 \text{ m}}$$

$$F = 300 \text{ N}$$

$$\text{keuntungan mekanis} = \frac{\text{beban}}{\text{kuasa}} = \frac{600}{300} = 2$$

Jadi, keuntungan mekanis penggunaan bidang miring ini adalah 2.

5. Hubungan antara lengan kuasa, lengan beban, beban dan kuasa secara matematis pada tuas adalah:

$$\frac{w}{F} = \frac{L_K}{L_B} \iff F \times L_K = w \times L_B$$

Artinya besar usaha yang dilakukan kuasa sama dengan besarnya usaha yang dilakukan beban.

Keterangan:

F = gaya (N)

w = berat beban (N)

L_B = lengan beban (m)

L_K = lengan kuasa (m)

6. Contoh penerapan bidang miring, tuas, katrol dan roda gigi dalam kehidupan sehari-hari adalah:

a. Bidang miring

- Papan miring
- Sekrup
- Baji
- Tangga
- Tangga berbentuk spiral
- Jalan ke puncak berkelok-kelok

b. Tuas

- Jungkat jungkit
- Mengayunkan raket
- Menaiki gerobak
- Membuka tutup botol
- Gunting kuku
- Sekop
- Pemotong kertas

c. Katrol

- Menaikkan bendera pada tiang bendera menggunakan katrol
- Menimba air sumur dengan menggunakan kerekan timba (katrol)
- Pekerja konstruksi menggunakan katrol untuk memperlancar pekerjaannya, bahkan untuk keselamatannya

d. Roda gigi atau roda berporos

- Peraut pensil
- Obeng
- Pedal sepeda

7. Dik: Panjang tuas = 2 m

$$L_B = 0,5 \text{ m}$$

$$L_K = (2 \text{ m} - 0,5 \text{ m}) = 1,5 \text{ m}$$

$$w = 700 \text{ N}$$

$$\text{Dit: } F = \dots ?$$

$$\frac{w}{F} = \frac{L_K}{L_B} \iff \frac{700}{F} = \frac{1,5}{0,6,3} 700$$

$$F = \frac{700 \cdot 1,5}{0,6,3} = 233,3 \text{ N}$$

Jadi, gaya yang diperlukan untuk menggerakkan kayu adalah 233,3 N.

8. Kegunaan daripada bidang miring, tuas, katrol dan roda gigi dalam kehidupan sehari-hari adalah:
 - a. Bidang miring
 - Untuk memudahkan usaha manusia dengan melewati jarak lebih jauh, tetapi mengerahkan sedikit gaya.
 - b. Tuas
 - Untuk memudahkan usaha dengan menggandakan gaya kuasa dan mengubah arah gaya.
 - c. Katrol
 - Untuk memindahkan beban ke atas.
 - d. Roda gigi atau roda berporos
 - Untuk meningkatkan atau menurunkan putaran.
9. Lebih mudah menimba air sumur menggunakan kerekan timba (katrol) daripada langsung hanya menggunakan tali karena dapat mengubah arah gaya kuasa. Ketika ditarik ke bawah pada lengan kuasanya dengan tali, katrol itu menaikkan air yang dihubungkan dengan lengan beban.
10. Alat-alat yang bekerja berdasarkan bidang miring adalah:
 - a. Sekrup, yaitu bidang miring yang diputar pada tabung secara spiral.
 - b. Baji, yaitu bidang miring dengan satu atau dua sisi miring. Contohnya kapak, pisau, dan pahat. Baji merupakan bidang miring yang bergerak. Benda-benda diam di suatu tempat saat baji melaluinya.
11. Contoh penggunaan katrol takal dalam kehidupan sehari-hari adalah pada Pekerja konstruksi atau bangunan menggunakan katrol takal atau katrol gabungan untuk memperlancar pekerjaannya, bahkan untuk keselamatannya.
12. Hubungan antara jarak uliran dan keuntungan mekanis pada penggunaan sekrup adalah berbanding lurus. Semakin besar jarak uliran, maka semakin besar pula keuntungan mekanis pada penggunaan sekrup.
13. Dik : $L = 3 \text{ m}$
 $L_B = (3 \text{ m} - 2,5 \text{ m}) = 0,5 \text{ m}$
 $F_B = 2000 \text{ N}$
 $L_K = 2,5 \text{ m}$
 Dit : a. Gaya kuasa ...?
 b. Keuntungan mekanis ...?

Penye:

a. Gaya kuasa

$$F_k L_k = F_B L_B$$
$$F_k = \frac{2000 \text{ N} \times 0,5 \text{ m}}{2,5 \text{ m}}$$
$$F_k = 400 \text{ N}$$

b. Keuntungan mekanis

$$KM = \frac{F_B}{F_k}$$
$$KM = \frac{2000}{400} = 5$$

14. Yang mempengaruhi besarnya keuntungan mekanis pada bidang miring adalah panjang bidang miring (s) dan tinggi bidang miring (h). Makin landai bidang miring, maka keuntungan mekanis bidang miring semakin besar.
15. Lebih mudah menaikkan beban di atas truk menggunakan papan yang dimiringkan daripada mengangkatnya dan kemudian menaikkan beban tersebut ke atas truk karena gaya yang diperlukan lebih sedikit dibandingkan dengan mengangkat beban ke atas truk, meskipun pada dasarnya membutuhkan jarak yang cukup jauh.
16. Pengaruh pesawat sederhana terhadap manusia adalah memudahkan segala aktivitas manusia dalam kehidupan sehari-hari dengan menggunakan alat-alat sederhana sehingga manusia tidak perlu mengeluarkan banyak energy dan usaha untuk melakukan aktivitas.
17. Dik: $l = 4 \text{ m}$
 $h = 1 \text{ m}$
 $F_B = 600 \text{ N}$
- Dit: a. gaya untuk memindahkan peti (F_K) ...?
b. Keuntungan mekanis bidang miring (KM) ...?

Penye:

a. Gaya untuk memindahkan peti

$$F_k l = F_B h$$
$$F_k = \frac{600 \text{ N} \times 1 \text{ m}}{4 \text{ m}}$$
$$F_k = 150 \text{ N}$$

b. Keuntungan mekanis bidang miring

$$KM = \frac{l}{h} = \frac{4}{1} = 4$$

18. Prinsip kerja dari roda gigi atau roda berporos adalah Roda dan Poros merupakan pesawat sederhana yang mengandung dua roda dengan ukuran berbeda yang berputar bersamaan. Gaya kuasa biasanya dikerahkan kepada roda yang besar, atau **roda**. Roda yang lebih kecil, yang disebut **poros**, mengerjakan gaya beban. Contohnya pada sepeda. Ketika kamu melewati

tanjakan, sepeda kamu akan terasa berat. Hal ini dikarenakan tarikan gaya gravitasi yang bekerja pada badan dan sepedamu. Sepeda masa kini telah dilengkapi dengan gigi roda yang lebih dari satu. Gigi roda ini berfungsi meningkatkan atau menurunkan putaran. Ketika sepeda akan melewati tanjakan, kamu pasti memindahkan gigi roda belakang sedemikian rupa sehingga rantai akan terhubung dengan gigi roda yang paling besar. Gigi roda depan yang berhubungan langsung dengan pedal tempat mengayuh pun diubah sedemikian rupa sehingga rantai akan terhubung pada gigi roda yang paling kecil. Hal ini mengakibatkan laju sepeda akan melambat, tetapi kamu akan merasakan kayuhan kakimu menjadi ringan. Sehingga dengan gaya sama seperti digunakan untuk mengayuh sepeda pada jalan datar, kamu dapat melewati tanjakan.

19. Cara memperbesar keuntungan mekanis tuas adalah dengan memperbesar panjang lengan kuasanya, karena semakin panjang lengan kuasanya, maka semakin besar keuntungan mekanisnya.
20. Penerapan roda berporos atau roda bergigi dalam kehidupan sehari-hari adalah:
 - a. Roda-roda gigi pada sepeda
 - b. Roda-roda gigi pada jam dinding

PROSEDUR PENGEMBANGAN INSTRUMEN

TES HASIL BELAJAR

1. Spesifikasi Tes
 - a. Sekolah : SMPN 4 Lalabata Kabupaten Soppeng
 - b. Bidang Studi : IPA Fisika
 - c. Kelas/Semester : VIII/Ganjil
 - d. Jenis Tes : Formatif
 - e. Tujuan Tes : Untuk mengukur hasil belajar siswa pada aspek kognitif siswa dalam satu KD (Kompetensi Dasar)
 - f. Materi Tes : Tekanan
 - g. Bentuk Soal : Essai (Uraian)
 - h. Jumlah Soal : 20 butir
2. Kisi-kisi Soal
 - Standar Kompetensi : Memahami peranan usaha, gaya dan energi dalam kehidupan sehari-hari
 - Kompetensi Dasar : Menyelidiki tekanan pada benda padat, cair dan gas serta penerapannya dalam kehidupan sehari-hari

Kompetensi Dasar	Indikator	No Soal	Aspek Kognitif	Bobot Soal
Menyelidiki tekanan pada benda padat, cair dan gas serta penerapannya dalam kehidupan sehari-hari	Menemukan hubungan antara gaya, tekanan dan luas daerah yang dikenai gaya melalui percobaan	1	C1	5
	Mengaplikasikan konsep tekanan benda padat, cair dan gas pada peristiwa alam yang relevan (dalam penyelesaian masalah sehari-hari)	2	C3	15
		3	C4	20
	Mendeskripsikan Hukum Pascal dan Hukum Archimedes melalui percobaan sederhana serta penerapannya dalam kehidupan sehari-hari	4	C1	5
		5	C2	10
	Mengaplikasikan konsep tekanan benda padat, cair dan gas pada peristiwa alam yang relevan	6	C3	15
		7	C4	20

	Mengaplikasikan konsep bejana berhubungan dalam kehidupan sehari-hari	8	C2	10
		9	C3	15
	Mendeskripsikan Hukum Archimedes melalui percobaan sederhana serta penerapannya dalam kehidupan sehari-hari	10	C1	5
		11	C2	10
		12	C3	15
		13	C4	20
	Melakukan percobaan yang dapat menunjukkan tekanan atmosfer	14	C1	5
	Menjelaskan hubungan antara ketinggian tempat dengan tekanan udaranya	17	C4	20
	Mengaplikasikan konsep tekanan benda padat, cair dan gas pada peristiwa alam yang relevan	15	C2	10
		16	C3	15
		18	C1	5
		19	C4	20
		20	C2	10

LEMBAR SOAL TES

Bidang Studi : IPA Fisika
Kelas : VIII
Semester : I (Ganjil)

1. Jelaskan apakah yang dimaksud dengan tekanan dan faktor-faktor apa saja yang memengaruhi besar tekanan pada zat padat?
2. Tuliskan dan jelaskanlah minimal 2 contoh penerapan tekanan dalam kehidupan sehari-hari?
3. Suatu balok memiliki massa 500 gram dengan ukuran 50 cm x 10 cm x 20 cm. Tentukan besar tekanan dari balok tersebut! ($g = 10 \text{ m/s}^2$)
4. Jelaskanlah bunyi Hukum Pascal serta prinsip kerja alat-alat yang menggunakan prinsip Pascal?
5. Uraikan bagaimana hubungan antara gaya tekan dengan luas bidang tekanan secara kuantitatif?
6. Tuliskan minimal 3 contoh penerapan Hukum Pascal dalam kehidupan sehari-hari!
7. Suatu kolam renang dengan kedalaman 3 m diisi penuh air dengan massa air 1000 kg/m^3 . Jika percepatan gravitasi di tempat itu dianggap 10 m/s^2 , tentukan besar tekanan hidrostatis yang dihasilkan oleh zat cair tersebut!
8. Jelaskan konsep bejana berhubungan serta tuliskan contohnya dalam kehidupan sehari-hari!
9. Kapan Hukum bejana berhubungan dikatakan tidak berlaku? Kemukakan sesuai dengan pendapat Anda!
10. Jelaskan apa yang dimaksud dengan gaya apung!
11. Jelaskan dan simpulkan tentang bunyi Hukum Archimedes!
12. Uraikan hubungan antara gaya apung, berat benda di udara dan berat benda di dalam air!
13. Sebongkah es batu mempunyai volume $0,25 \text{ m}^3$. Es itu terapung di permukaan danau. Bagian yang muncul di atas permukaan air hanya $1/5$ bagian. Jika massa air danau 1000 kg/m^3 dan percepatan gravitasinya 10 m/s^2 , berapakah gaya Archimedes yang dialami es batu?
14. Apakah yang mempengaruhi tekanan udara? Jelaskan!
15. Jelaskan mengapa telinga mendengung ketika pesawat terbang tinggal landas!
16. Uraikanlah apa pengaruh tekanan terhadap manusia!

17. Bagaimanakah hubungan antara ketinggian tempat dengan tekanan udara?
18. Jelaskan cara kerja alat ukur tekanan udara yaitu macam-macam barometer dan manometer!
19. Kota Makassar berada pada ketinggian 700 m dari permukaan laut. Berapa tekanan udara di kota tersebut?
20. Tuliskan dan jelaskan bunyi Hukum Boyle dan alat yang bekerja berdasarkan prinsip Hukum Boyle!

Selamat mengerjakan !!!

Jawaban Pertanyaan

1. Tekanan adalah hasil bagi antara gaya tekan dengan luas bidang sentuh tempat gaya itu bekerja.
Faktor-faktor yang memengaruhi besar tekanan pada zat padat adalah gaya tekan dan luas bidang sentuh.
2. 2 contoh penerapan tekanan dalam kehidupan sehari-hari adalah:
 - a. Tidur di atas kasur lebih nyaman daripada tidur di atas papan, karena seluruh berat badan ditopang secara merata oleh seluruh permukaan badan yang bersentuhan dengan kasur sehingga tekanannya pada kasur lebih kecil.
 - b. Pisau yang tajam memudahkan untuk memotong benda, karena luas bidang sentuh pisau tajam lebih kecil daripada pisau tumpul, sehingga tekanan yang dihasilkan pisau lebih besar.

3. Dik: $m = 500 \text{ gram} = 0,5 \text{ kg}$
 $A = 50 \text{ cm} \times 10 \text{ cm} \times 20 \text{ cm} = 10.000 \text{ cm} = 100 \text{ m}$
 $g = 10 \text{ m/s}^2$

Dit: $P \dots?$

Penye:

$$P = \frac{F}{A}$$

$$P = \frac{m \times g}{A}$$

$$P = \frac{0,5 \times 10}{100}$$

$$P = \frac{5}{100}$$

$$P = 0,05 \text{ N/m}^3 \text{ atau } P = 0,05 \text{ Pa}$$

Jadi, tekanan dari balok tersebut adalah $0,05 \text{ N/m}^3$ atau $0,05 \text{ Pa}$.

4. Hukum Pascal menyatakan bahwa gaya yang bekerja pada suatu zat cair dalam ruang tertutup, tekanannya diteruskan oleh zat cair itu ke segala arah sama besar.
Prinsip kerja alat-alat yang menggunakan Hukum Pascal yaitu: “Dengan gaya kecil pada pengisap kecil dapat menghasilkan gaya yang besar pada pengisap besar”. Maksudnya, dengan gaya yang kecil dapat mengangkat beban yang berat.
5. Hubungan antara gaya tekan dengan luas bidang tekanan adalah:

$$P = \frac{F}{A}$$

Tekanan berbanding terbalik dengan luas bidang sentuh dan berbanding lurus dengan gaya tekan. Artinya:

- Makin kecil luas bidang sentuh gaya, makin besar tekanannya
 - Makin besar gaya tekan, makin besar tekanannya
6. 3 contoh penerapan Hukum Pascal dalam kehidupan sehari-hari adalah:
 - a. Dongkrak Hidrolik
 - b. Mesin Hidrolik Pengangkat Mobil
 - c. Pompa Hidrolik Ban Sepeda

7. Dik: $h = 3 \text{ m}$

$$\rho = 1000 \text{ kg/m}^3$$

$$g = 10 \text{ m/s}^2$$

Dit: $P_H \dots?$

Penye:

$$P_H = \rho g h$$

$$P_H = 1000 \text{ kg/m}^3 \times 10 \text{ m/s}^2 \times 3 \text{ m}$$

$$P_H = 30.000 \text{ N/m}^2 \text{ atau } 30.000 \text{ Pa}$$

Jadi, tekanan hidrostatis yang dihasilkan oleh zat cair tersebut adalah 30.000 N/m^2 atau 30.000 Pa .

8. Konsep bejana berhubungan adalah “Bila bejana berhubungan diisi zat cair yang sama dalam keadaan setimbang, zat cair dalam bejana-bejana itu terletak dalam satu bidang datar”

Contohnya dalam kehidupan sehari-hari adalah:

- a. Teko air
 - b. Menara air
 - c. Instalansi air PAM
 - d. Air mancur
9. Hukum bejana berhubungan tidak berlaku apabila:
 - a. Tekanan di atas bejana tidak sama (misalnya, salah satu bejana tertutup)
 - b. Diisi dua macam atau lebih zat cair (misalnya, bejana diisi dengan air dan minyak)
 - c. Digoyang-goyangkan (dalam hal ini bejana tidak boleh digerakkan agar permukaan zat cair datar)
 - d. Salah satu bejana merupakan pipa kapiler (karena dalam pipa kapiler air akan naik akibat adhesi antara air dan pipa kapiler lebih besar dari kohesi air)
 10. Gaya apung yang dikerjakan oleh air pada benda merupakan selisih antara berat benda di udara dengan berat benda di dalam air.

11. Bunyi Hukum Archimedes adalah “suatu benda yang dicelupkan sebagian atau seluruhnya di dalam zat cair akan mengalami gaya apung yang besarnya sama dengan berat zat cair yang dipindahkan (didesak) oleh benda tersebut”.
Gaya apung = berat zat cair yang dipindahkan oleh benda
12. Hubungan antara gaya apung, berat benda di udara dan berat benda di dalam air adalah benda yang tercelup sebagian atau seluruhnya di dalam suatu zat cair mengalami gaya apung yang besarnya sebanding dengan berat zat cair yang dipindahkan oleh benda.
13. Dik : $V = 0,25 \text{ m}^3$
 $m_a = 1000 \text{ kg/m}^3$
 $g = 10 \text{ m/s}^2$
 es terapung yang hanya 1/5 bagian yang muncul

Dit : $F_A \dots?$

Penye:

$$F_A = \rho \times g \times V$$

$$F_A = 1000 \text{ kg/m}^3 \times 10 \text{ m/s}^2 \times 0,25 \text{ m}^3$$

$$F_A = 2500 \text{ N}$$

Jadi, besar gaya Archimedes yang dialami es batu adalah 2500 N.

14. Yang mempengaruhi tekanan udara adalah ketinggian suatu tempat, yang mana semakin tinggi suatu tempat maka tekanan udara semakin kecil.
15. Telinga mendengung ketika pesawat terbang tinggal landas karena tekanan udara di luar lebih rendah daripada tekanan udara yang terperangkap di dalam telinga. Hal ini menyebabkan gendang telinga menggebu dan kita akan merasakan telinga mendengung seperti akan meledak.
16. Pengaruh tekanan terhadap manusia adalah:
- Kita bisa mengalami pendarahan hidung ketika berada pada ketinggian tertentu. Hal ini disebabkan karena tekanan udara dalam tubuh kita lebih besar daripada tekanan udara di sekitar yang sangat rendah, sehingga darah dapat mengalir melalui pembuluh darah ke hidung.
 - Telinga mendengung ketika pesawat terbang tinggal landas karena tekanan udara di luar lebih rendah daripada tekanan udara yang terperangkap di dalam telinga. Hal ini menyebabkan gendang telinga menggebu dan kita akan merasakan telinga mendengung seperti akan meledak.

17. Hubungan antara ketinggian tempat dengan tekanan udara adalah setiap kenaikan 10 m dari permukaan laut, tekanan udara berkurang kira-kira 1 mm Hg.
18. Cara kerja alat ukur tekanan udara yaitu macam-macam barometer dan manometer adalah:
- a. Macam-macam barometer
 - Barometer raksa
Pada barometer raksa, sikap barometernya adalah tinggi permukaan raksa. Jika tekanan udara luar bertambah, permukaan raksa makin tinggi. Tekanan udara di permukaan laut mengakibatkan permukaan raksa menjadi setinggi 76 cm sehingga dikatakan bahwa tekanan atmosfer adalah $76 \text{ cmHg} = 101.300 \text{ Pa}$. Pengurangan tekanan udara tiap 1 cmHg setara dengan kenaikan setiap 100 m.
 - Barometer aneroid
Barometer aneroid terdiri dari kotak hampa udara yang tipis dan penampangnya berbentuk lingkaran. Dinding atas dan bawahnya berombak, dan dilengkapi dengan pegas lengkung. Jika tekanan udara luar bertambah, kotak tertekan dan pegas melengkung ke dalam. Gerakan pegas ini diteruskan ke daftar skala pada barometer.
 - b. Macam-macam manometer
 - Manometer raksa terbuka
Manometer raksa terbuka digunakan untuk mengukur tekanan gas sebesar sekitar 1 atm.
 - Manometer raksa tertutup
Manometer raksa tertutup digunakan untuk mengukur tekanan gas di atas 1 atm.
 - Manometer logam
Manometer logam digunakan untuk mengukur tekanan gas yang sangat tinggi.
19. Berkurangnya tekanan udara = $\frac{700 \text{ m}}{100 \text{ m}} \times 1 \text{ cmHg}$
- $$= 7 \times 1 \text{ cmHg}$$
- $$= 7 \text{ cmHg}$$

Jadi, tekanan udara di kota Makassar $76 - 7 = 69 \text{ cmHg}$

20. Hukum Boyle berbunyi “hasil kali antara tekanan dan volume gas dalam ruang tertutup adalah tetap, asalkan suhunya tetap”.

Alat yang bekerja berdasarkan prinsip hukum Boyle adalah:

- a. Pompa udara
- b. Pipet tetes
- c. Alat suntik
- d. Manometer

**KISI-KISI INSTRUMEN KUESIONER MOTIVASI BELAJAR SISWA
UNDERACHIEVER**

Aspek yang diamati	Indikator	Pernyataan		Jumlah
		Nomor pernyataan Positif	Nomor pernyataan Negatif	
Perhatian (<i>Attention</i>)	Kesungguhan dalam mengikuti kegiatan pembelajaran	1, 2	3, 4	
	Ketekunan dalam belajar	5, 6	7, 8	
Relevansi (<i>Relevance</i>)	Keinginan berprestasi dalam belajar	9, 10	11, 12	
	Kemandirian dalam belajar	13, 14	15, 16	
	Kerjasama dalam kelompok	17, 18	19, 20	
Percaya Diri (<i>Confidence</i>)	Memiliki keyakinan dalam belajar	21, 22	23, 24	
	Memiliki cara tersendiri dalam memecahkan permasalahan atau soal-soal berkaitan dengan materi pembelajaran	25, 26	27, 28	
Kepuasan (<i>Satisfaction</i>)	Adanya rasa senang dengan hasil yang diperoleh melalui usaha sendiri	29, 30	31, 32	
	Menyukai pembelajaran yang diberikan oleh guru di dalam kelas	33, 34	35, 36	
	Memahami materi pembelajaran yang diberikan oleh guru	37, 38	39, 40	

**INSTRUMEN KUESIONER MOTIVASI BELAJAR SISWA
UNDERACHIEVER**

Mata Pelajaran : IPA Fisika Kelas/Semester : VIII/I
Hari/tanggal : Inisial Nama Subjek :

PETUNJUK

1. Kuisisioner ini bertujuan untuk mengetahui seberapa besar motivasi belajar anda.
2. Pada kuisisioner ini terdapat 40 pernyataan. Pertimbangkan setiap pernyataan dalam kaitannya materi pembelajaran yang baru selesai kamu pelajari, dan tentukan kebenarannya. Berilah jawaban yang benar-benar cocok dengan pilihanmu.
3. Pertimbangkan setiap pernyataan secara terpisah dan tentukan kebenarannya. Jawabanmu jangan dipengaruhi terhadap pernyataan lain.
4. Saudara dipersilahkan memilih salah satu jawaban yang Anda anggap sesuai dengan memberi tanda cek (√) pada kolom yang tersedia dengan keterangan sebagai berikut:
SS : Sangat Setuju
S : Setuju
TS : Tidak Setuju
STS : Sangat Tidak Setuju
5. Kesungguhan dan kejujuran Anda dalam memilih jawaban sangat kami harapkan.
6. Atas bantuan Anda kami sampaikan terima kasih.

No.	Pernyataan	SS	S	TS	STS
1.	Saya selalu memperhatikan penjelasan yang disampaikan oleh guru saat berlangsungnya proses pembelajaran				
2.	Saya selalu bertanya kepada guru apabila saya belum mengerti dengan pembelajaran yang diberikan				
3.	Saya tidak pernah menjawab pertanyaan yang diberikan oleh guru				
4.	Saya sering mengganggu teman jika proses pembelajaran berlangsung				
5.	Saya selalu datang tepat waktu ke sekolah untuk mengikuti proses pembelajaran				
6.	Saya selalu mengerjakan tugas-tugas yang diberikan oleh guru				

7.	Saya sering tidak mengikuti pembelajaran selanjutnya usai istirahat				
8.	Saya tidak terlalu memperhatikan absensi saya meskipun sering diingatkan oleh guru				
9.	Saya ingin mendapatkan juara dalam kelas saya				
10.	Saya sangat ingin semua nilai saya meningkat				
11.	Saya tidak pernah berkeinginan keras untuk mengetahui semua isi pembelajaran				
12.	Saya tak menghiraukan meskipun saya mendapat nilai terendah di dalam kelas				
13.	Saya selalu mengerjakan tugas saya sendiri				
14.	Saya dapat menghubungkan isi pembelajaran dengan hal-hal yang telah saya lihat dalam kehidupan sehari-hari				
15.	Saya tidak pernah mengulangi pembelajaran di rumah				
16.	Saya selalu menyontek pekerjaan teman				
17.	Saya selalu menjadi ketua kelompok jika guru membentuk kelompok belajar				
18.	Saya selalu ikut berpartisipasi dalam mengerjakan tugas-tugas kelompok				
19.	Saya jarang aktif dalam melakukan diskusi kelompok				
20.	Saya tidak pernah menanggapi jawaban dari teman-teman saya, meskipun sebenarnya saya tidak setuju				
21.	Setelah membaca informasi pendahuluan, saya yakin bahwa saya mengetahui apa yang harus saya pelajari dari pembelajaran yang akan saya pelajari				
22.	Pertama kali saya mempelajari materi tentang fisika, saya percaya bahwa materi ini sangat mudah bagi saya				
23.	Pembelajaran fisika bersifat abstrak, jadi saya tidak yakin mampu menguasainya				
24.	Setelah mempelajari pembelajaran fisika, saya tidak yakin akan bahwa saya akan berhasil dalam tes				
25.	Saya memiliki strategi belajar tertentu untuk lebih memahami isi pembelajaran fisika				
26.	Saya harus ekstra keras untuk belajar agar dapat menyelesaikan soal-soal fisika yang diberikan oleh				

	guru				
27.	Saya hanya mengikuti proses pembelajaran tanpa harus belajar maksimal untuk memahami materi pembelajaran fisika				
28.	Jika saya tidak mampu mengerjakan tugas-tugas yang diberikan oleh guru, maka saya berhenti mengerjakannya dan pergi bermain				
29.	Saya puas dengan tugas-tugas yang saya selesaikan				
30.	Saya merasa mendapat penghargaan ketika guru menilai hal yang telah saya kerjakan				
31.	Saya kecewa dengan hasil ulangan yang saya peroleh, padahal saya tidak menyontek				
32.	Saya merasa tidak dihargai oleh teman-teman dengan hasil yang saya peroleh				
33.	Saya benar-benar senang dengan pembelajaran yang disampaikan oleh guru				
34.	Saya sangat menyukai pembelajaran fisika sehingga saya ingin mengetahui lebih lanjut pokok bahasan ini				
35.	Saya tidak suka dengan pembelajaran fisika karena banyak informasi-informasi yang membuat saya bingung				
36.	Pembelajaran fisika membuat saya bosan di dalam kelas				
37.	Saya sangat mudah memahami isi pembelajaran tentang fisika sebab dirancang dengan sangat baik				
38.	Saya mudah mengetahui maksud yang disampaikan oleh guru terkait isi pembelajaran yang dibahas				
39.	Sedikitpun saya tidak memahami isi pembelajaran fisika				
40.	Saya sama sekali tidak mengerti proses penyelesaian soal-soal fisika yang dijelaskan oleh guru				

**DAFTAR NILAI SEMESTER II (GENAP)
KELAS VII A
TAHUN PELAJARAN 2014-2015**


No	NIS	NAMA	Mata Pelajaran										Jumlah	Rata-rata	Peringkat	
			Pnd Agama	PKN	Bhs. Indonesia	Bhs. Inggris	Matematika	IPA	IPS	Seni budaya	Penjaskes	TIK				Bhs. Daerah
1	0581	AHMAD AFIQ	83	81	79	72	81	82	90	85	83	83	80	899	81,71	14
2	0582	ARWANDI	83	80	75	70	81	77	80	80	80	74	80	860	78,20	17
3	0583	ASRI	80	80	70	70	80	76	80	80	78	68	80	842	76,59	22
4	0584	FADLI	93	81	81	82	82	90	90	83	78	80	80	920	83,64	1X
5	0585	MUH.SAIPULLAH	82	80	72	72	78	75	80	80	80	70	80	844	77,28	20
6	0586	MOHAMMAD NASIR	81	78	71	70	79	73	80	80	80	68	80	840	76,36	23
7	0587	NUR ALAM	82	80	70	72	76	75	80	80	80	72	80	847	77,00	21
8	0588	RAHMAT HIDAYAT	85	81	78	74	78	75	90	81	85	78	80	885	80,45	16
9	0589	WAWAN ZHAPUTRA	87	80	74	74	79	75	80	80	80	70	80	856	78,09	18
10	0590	ANITAH	87	84	78	80	83	82	85	85	78	78	80	900	81,82	13
11	0591	ASMA KADIR	87	84	80	84	82	87	90	90	80	82	80	926	84,20	11
12	0592	FITRI RAMADHANI	88	86	79	84	85	87	90	91	78	84	85	937	85,26	11
13	0593	HASRAH	89	82	88	80	85	92	95	93	80	84	85	933	86,64	10
14	0594	NUR FITRA	96	93	85	82	85	95	95	93	80	89	85	978	88,98	6
15	0595	NARTI	88	87	76	80	82	80	90	88	79	71	80	901	81,91	12
16	0596	NUR AINI	90	91	79	80	84	82	80	91	80	74	80	911	82,82	11
17	0597	SUCI RAMDHANI	92	87	78	80	82	88	90	90	80	79	80	926	84,20	11
18	0598	SUHARNI	86	86	77	80	83	81	80	90	79	77	85	904	82,20	12
19	0599	SUSIANTI	90	83	77	84	82	80	80	90	80	72	80	898	81,64	15
20	0600	IKRA WARDANA	90	87	80	84	82	89	90	91	78	82	85	938	85,27	11
21	0601	ISNUGRAHA OKTAVIA	87	86	80	84	82	86	90	90	79	79	80	923	83,98	11/11
22	0602	YAYU PARADILLAH	89	86	79	83	82	82	90	88	80	81	80	920	83,64	1X
23	0626	MUSFIRAH	91	88	80	85	83	86	90	88	80	80	80	937	84,64	X
Rata-rata Nilai			88,39	83,9	77,65	79	81,57	82,39	86	84	78	77	80,01			
Nilai tertinggi			96	93	88	84	85	95	95	91	85	89	85			
Nilai terendah			80	80	70	70	76	73	80	81	78	68	80			

Mengetahui,
Kepala Sekolah
Drs. HASYIM, M.Pd
NIP. 19660925 199702 1 002

Umpungeng, Juni 2015
WALI KELAS
Dra. Hj. Ruhmang
NIP. 19591231 199203 2 016

**DAFTAR NILAI SEMESTER I (GANJIL)
KELAS VIII A
TAHUN PELAJARAN 2015-2016**

No	NIS	NAMA	Mata Pelajaran											Jumlah	Rata-rata	Peringkat
			Pnd.Agama	PKN	Bhs.Indonesia	Bhs.Inggris	Matematika	IPA	IPS	Seni budaya	PenjasKes	TIK	Bhs.Daerah			
1	0581	AHMAD AFIQ	87	80	81	83	80	78	90	75	80	82	80	898	81,545	XIV
2	0582	ARWANDI	85	80	78	86	80	78	90	77	80	76	80	890	80,90	XVII
3	0583	ASRI	81	81	78	86	80	78	80	75	79	70	80	868	76,90	VI
4	0584	FADLI	82	82	82	88	82	80	90	80	81	80	85	922	84,72	XI
5	0585	MUH.SAIPULLAH	87	87	79	78	74	78	90	75	80	72	80	868	78,60	XX
6	0586	MOHAMMAD NASIR	78	75	78	77	73	78	80	76	75	68	80	829	75,36	XXII
7	0587	NUR ALAM	86	81	78	77	76	78	90	75	80	74	80	875	79,54	XIX
8	0588	RAHMAT HIDAYAT	85	86	78	84	74	78	90	79	85	78	80	851	81,00	XVII
9	0589	WAWAN ZHAPUTRA	88	80	79	78	74	78	90	79	80	78	80	875	79,54	XVIII
10	0590	ANITAH	84	86	82	81	83	86	95	80	80	80	85	927	84,27	IX
11	0591	ASMA KADIR	90	85	82	89	82	84	95	83	80	84	85	959	84,18	VI
12	0592	FITRI RAMADHANI	90	88	82	90	84	87	95	84	79	84	85	949	88,09	III
13	0593	HASRAH	92	87	88	91	84	85	95	82	80	82	85	951	86,46	II
14	0594	NUR FITRA	96	83	88	95	85	89	95	85	80	90	85	981	89,28	I
15	0595	NARTI	80	81	78	82	82	82	90	80	80	77	85	897	81,54	XIII
16	0596	NUR AINI	92	83	80	88	80	82	85	80	80	79	85	915	83,18	XII
17	0597	SUCI RAMDHANI	90	83	81	85	80	82	95	80	81	80	85	922	83,81	XI
18	0598	SUHARNI	90	82	80	90	83	82	90	80	80	79	85	923	83,90	X
19	0599	SUSIANTI														
20	0600	IKRA WARDANA	90	87	82	90	82	86	95	83	80	85	85	945	85,90	IV
21	0601	ISNUGRAHA OKTAVIA	91	87	81	82	83	81	95	83	80	80	85	928	84,36	VIII
22	0602	YAYU PARADILLAH	91	83	80	84	82	81	95	83	81	80	85	944	85,82	V
23	0626	MUSFIRAH	92	85	82	89	83	84	90	84	83	79	85	936	85,09	VII
Rata-rata Nilai			84,38	83,54	80,8	85,54	80,35	84,6	90,90	85,18	80,18	79	83,85			
Nilai tertinggi			96	93	88	95	85	89	95	85	85	90	85			
Nilai terendah			78	75	78	77	74	78	80	75	75	68	80			



Umpungeng, 31 Desember 2015

WALI KELAS

Dra. H. Ruhaniang

NIP. 19591231 199203 2 016

DAFTAR NILAI SEMESTER I (GANJIL)
KELAS VIII B
TAHUN PELAJARAN 2015-2016

No	NIS	NAMA	Mata Pelajaran										Jumlah	Rata-rata	Peringkat	
			Pnd.Agama	PKN	Bhs.Indonesia	Bhs.Ingeris	Matematika	IPA	IPS	Seni budaya	Penjaskes	TIK				Bhs.Daerah
1	0603	AFDAL	83	80	78	77	80	78	70	83	80	71	80	860	78,103	19
2	0604	AHMAD UMRAWAL	77	82	80	75	79	78	70	84	80	69	80	854	77,636	21
3	0605	ARIDWAN	90	81	79	77	82	78	70	84	78	70	80	869	79	17
4	0606	A.ASHABUL KHAFI Feby	77			69	75	78	70		75	67	80	891	53,727	23
5	0607	AMALUDDIN	89	82	80	77	78	80	70	85	80	69	85	873	79,364	13
6	0608	ANJAS	88	80	78	78	80	78	72	85	85	69	80	872	79,364	13
7	0609	AWALUDDIN	84	80	79	79	79	82	73	85	78	73	80	872	79,273	16
8	0610	IRWANDI	82	80	79	77	86	82	70	86	82	69	80	873	79,364	13
9	0611	MUH. FAURI NAHAR	81	80	78	78	80	78	70	84	75	70	80	859	78,091	20
10	0612	MUH. FAUZAN	78	80	79	75	80	78	72	83	75	71	80	851	77,364	22
11	0613	SURIADI	87	80	79	79	80	79	70	83	78	72	80	867	78,818	18
12	0614	HERLINA	85	82	80	80	83	81	73	87	80	72	80	883	80,273	11
13	0615	IRMAYANI ARAS	97	85	87	85	86	89	92	89	80	88	85	963	87,545	1
14	0616	NUR ALFIAH	91	87	85	85	84	90	87	87	80	84	85	945	85,909	3
15	0617	NUR ASMI	90	87	89	83	85	87	90	88	85	83	85	952	86,505	2
16	0618	NUR AFNI	89	85	81	82	84	85	80	88	77	84	85	920	83,636	8
17	0619	NURFADILAH	92	87	83	85	82	87	83	89	80	87	85	935	85	6
18	0620	NURHALIZAH	85	81	80	82	82	82	83	89	80	80	80	885	80,273	9
19	0621	NUR HIDAYANA	88	83	82	82	83	83	75	89	80	79	80	904	82,182	15
20	0622	RISKA WULANDARI	93	86	81	85	82	86	90	88	78	82	85	941	85,545	3
21	0623	RISA RUSIANA	92	93	82	83	82	89	93	87	77	81	85	944	85,818	4
22	0624	MARSUKI	79	82	80	77	83	78	74	84	85	71	85	878	79,818	12
23	0625	SUMARNI	94	85	82	82	82	88	82	88	80	82	80	955	84,091	7
Rata-rata Nilai			86,56		80,31	80		82,4	80,92	86,14						
Nilai tertinggi			97			85		90	93	89						
Nilai terendah			77			69		78	70	83						

Mengetahui,
Kepala Sekolah

Drs.HASYIM, M.Pd
NIP. 19660925 199702 1 002

Umpungeng, 31 Desember 2015
WALI KELAS

Hj. A. ERNAWATI, S.Pd, M.M.
NIP. 19710412 199702 2 003

DAFTAR HADIR DAN NILAI

KELAS : VII / A

MATA PELAJARAN : FISIKA

Semester : I (Ganjil)

Tahun Pelajaran 2015/2016

No	Nama Siswa	Kehadiran siswa pada kegiatan tatap muka												% KEHADIRAN	ASPEK PENILAIAN	PENILAIAN															Rata2 nilai kelas	NILAI		NILAI RAPOR
		Hari / Tanggal														Ulg. Harian					T. Individu					T. Kelompok						MID	SMT	
		1	2	3	4	5	ta2	1	2	3	4	5	ta2			1	2	3	4	5	ta2													
0580	AHMAD AFIQ	√	√	√	√	√										75	65	80	85	80	80	75								75		5.0		
0581	ARWANDI	√	√	√	√	√											75	65	90	85	75	80	75								75		5.0	
0582	A S R I	√	√	√	√	√											80	65	85	90	75	85	75								80		5.0	
0583	F A D L I	√	√	√	√	√											75	65	80	85	85	80	75								75		4.0	
0584	MUH.SAIPULLAH	√	√	√	√	√											80	75	85	75	80	80	75								75		5.0	
0585	MOH. NASIR	√	√	√	√	√	α										75	65	75	75	80	80	75								75		5.0	
0586	NUR ALAM	√	√	√	√	√											75	65	80	85	85	80	75								75		5.0	
0587	RAHMAT HIDAYAT	√	√	√	√	√											65	65	80	85	80	80	75								75		5.0	
0588	WAWAN ZHAPUTRA	√	√	√	√	√	α										85	90	90	75	75	75	75								75		5.0	
0589	A N I T A H	√	√	√	√	√											75	60	90	75	75	75	75								75		6.5	
0590	ASMA KADIR	√	√	√	√	√	α										70	60	80	75	75	75	75								75		7.5	
0591	FITRI RAHMADANI	√	√	√	√	√											80	75	75	75	75	75	75								75		8.5	
0592	H A S R A H	√	√	√	√	√											75	70	80	75	75	75	75								75		6.5	
0593	NUR FITRA	√	√	√	√	√											80	85	80	90	75	75	75								75		8.5	
0594	N A R T I	√	√	√	√	√											85	65	75	70	75	75	75								75		7.0	
0595	NUR AINI	√	√	√	√	√	α										70	70	80	80	75	75	75								75		7.0	
0596	SUCI RAMDHANI	√	√	√	√	√											70	60	90	75	80	80	75								75		6.0	
0597	SUHARNI	√	√	√	√	√											75	80	75	70	75	75	75								75		6.0	
0598	SUSIANTI	√	√	√	√	√	α	α									80	80	80	75	75	75	75								75			
0599	IKRA WARDANA	√	√	√	√	√											80	75	75	90	75	75	75								75		7.5	
0600	ISNUGRAHA OKTAVIA	√	√	√	√	√											85	65	75	90	75	75	75								75		6.5	
0601	YAYU PARADILLAH	√	√	√	√	√											70	80	90	80	75	75	75								75		6.5	
0626	MUSFIRAH	√	√	√	√	√											75	75	90	75	80	80	75								75		7.0	

Umpungeng,

20.....

Guru Mata Pelajaran,

Drs. HASYIM, M. Pd.

NIP. 19660925 199702 1 002

DAFTAR HADIR DAN NILAI

MATA PELAJARAN : FISIKA

Semester : I (Ganjil)

Tahun Pelajaran 2015/2016

Nama Siswa	Kehadiran siswa pada kegiatan tatap muka										% KEHADIRAN	ASPEK PENILAIAN	PENILAIAN															Rata2 nilai kelas	NILAI		NILAI RAPOR	K
	Hari / Tanggal												Ulgn. Harian					T. Individu					T. Kelompok						MID	SMT		
	1	2	3	4	5	1	2	3	4	5			1	2	3	4	5	1	2	3	4	5										
AFDAL	✓	✓	✓	✓	✓							75	80	75	80	75							80			50						
AHMAD UMRAWAL	✓	✓	✓	✓	✓							75	80	75	75	80	80							80			50					
ARIDWAN	✓	✓	✓	✓	✓							80	60	75	75	80	75	70						75			50					
A ABHIABUL KAHFI																																
AMALUDDIN	✓	✓	✓	✓	✓							75	75	80	75	75	75							75			60					
ANJAS	✓	✓	✓	✓	✓							85	90	75	70	75	80							80			50					
AWALUDDIN	✓	✓	✓	✓	✓							70	60	75	70	60	75	70							80			60				
IRWANDI	✓	✓	✓	✓	✓							75	70	75	80	75	80	70							85			80				
MUH. FAJRI NAHAR	✓	✓	✓	✓	✓							70	60	80	80	75	75	75							85			50				
MUH. FAUZAN	✓	✓	✓	✓	✓							70	80	80	80	80	75	75							75			50				
SURIADI	✓	✓	✓	✓	✓							75	75	75	75	80	80	80							75			65				
HERLINA	✓	✓	✓	✓	✓							75	80	80	75	80	75	80							75			60				
IRMAYANI ARAS	✓	✓	✓	✓	✓							75	90	80	75	75	75	90							75			45				
NUR ALFIAH	✓	✓	✓	✓	✓							70	90	90	80	75	80	90							80			45				
NUR ASMI	✓	✓	✓	✓	✓							80	90	90	80	75	75	90							80			40				
NUR AFNI	✓	✓	✓	✓	✓							80	95	80	75	90	75	90							75			40				
NURFADILAH	✓	✓	✓	✓	✓							75	95	90	80	90	80	90							75			75				
NURHALIZAH	✓	✓	✓	✓	✓							75	60	80	80	75	80	90							85			50				
NUR HIDAYANA	✓	✓	✓	✓	✓							75	75	75	80	90	80	90							80			50				
RISKA WULANDARI	✓	✓	✓	✓	✓							80	95	90	80	90	90	75							85			75				
RISA RUSIANA	✓	✓	✓	✓	✓							80	95	85	85	75	75	90							80			75				
MARSUKI	✓	✓	✓	✓	✓							80	80	85	80	75	75	75							80			50				
SUMARNI	✓	✓	✓	✓	✓							80	95	80	85	75	75	90										75				

Umpungeng,

20.....

Guru Mata Pelajaran,

Drs. HASYIM, M. Pd.

NIP. 19660925 199702 1 002

DAFTAR NILAI SISWA KELAS VIII A FASE BASELINE

No.	Nama Siswa	PENILAIAN															Rata-rata Nilai Kelas	NILAI		NILAI RAPOR IPA VII A								
		Ulangan Harian					Rata-rata	Tugas Individu					Rata-rata	Tugas Kelompok					Rata-rata		MID	SMT						
		1	2	3	4	5		1	2	3	4	5		1	2	3		4					5					
1.	Ahmad Afiq	75	65	80	85	80		80	-					75											50		82	
2.	Arwandi	75	65	80	85	75		80	75					75												50		77
3.	Asri	60	40	85	80	75		75	75					80												50		76
4.	Fadli	70	80	65	80	85		80	75					85												90		90
5.	Muh. Saipullah	80	75	85	75	80		75	75					85												50		75
6.	Moh. Nasir	75	40	75	75	80		70	-					60												50		73
7.	Nur Alam	70	65	60	65	65		80	75					80												50		75
8.	Rahmat Hidayat	65	65	80	85	80		85	-					85												50		75
9.	Wawan Zhaputra	85	80	80	75	75		75	-					75												50		75
10.	Anitah	75	60	80	75	75		75	75					80												65		82
11.	Asma Kadir	70	80	80	75	75		80	75					75												75		87
12.	Fitri Rahmadani	60	75	75	75	75		75	80					75												85		87
13.	Hasrah	75	90	80	75	75		75	75					80												85		92
14.	Nur Fitra	80	95	80	80	75		75	75					75												85		95
15.	Narti	85	65	75	70	75		75	70					80												70		80
16.	Nur Aini	70	70	80	80	75		80	80					80												70		82
17.	Suci Ramadhani	70	60	80	75	80		75	80					80												60		88
18.	Suharni	75	80	75	70	75		75	-					80												60		81
19.	Ikra Wardana	80	75	75	80	75		75	-					75												75		89
20.	Isnugraha Oktavia	85	65	75	80	75		80	80					75												65		86
21.	Yayu Paradillah	70	90	80	80	75		80	75					75												65		82
22.	Musfirah	75	75	80	75	80		80	80					80												70		86

DAFTAR NILAI SISWA KELAS VIII B FASE BASELINE

No.	Nama Siswa	PENILAIAN															Rata-rata Nilai Kelas	NILAI		NILAI RAPOR IPA VII B							
		Ulangan Harian					Rata-rata	Tugas Individu					Rata-rata	Tugas Kelompok					Rata-rata		MID	SMT					
		1	2	3	4	5		1	2	3	4	5		1	2	3		4					5				
1.	Afdal	75	75	70	75	80		75	-							80								50		77	
2.	Ahmad Umrawal	75	50	80	75	75		80	60							88									50		78
3.	Aridwan	80	60	75	75	80		75	70							75									50		79
4.	Amaluddin	75	75	80	75	75		75	-							75									60		75
5.	Anjas	85	80	75	80	75		80	-							80									50		80
6.	Awaluddin	70	60	65	70	60		75	70							80									60		75
7.	Irwandi	75	70	75	80	75		80	70							85									80		80
8.	Muh. Fajri Nahar	70	60	80	80	75		75	75							85									50		77
9.	Muh. Fauzan	70	50	80	80	80		75	75							75									50		75
10.	Suriadi	75	75	75	75	80		80	80							75									65		75
11.	Herlina	75	80	80	75	80		75	80							75									60		80
12.	Irmayani Aras	75	90	80	75	75		75	90							75									95		90
13.	Nur Alfiah	70	90	90	80	75		80	90							80									95		85
14.	Nur Asmi	80	90	90	80	75		75	90							80									90		80
15.	Nur Afni	80	95	80	75	90		75	90							75									90		85
16.	Nur Fadillah	75	95	90	80	80		80	90							75									75		85
17.	Nurhalizah	75	60	80	80	75		80	90							85									50		90
18.	Nurhidayana	75	75	75	80	90		80	90							80									50		80
19.	Riska Wulandari	80	95	90	80	90		75	90							85									75		80
20.	Risa Rusiana	80	95	85	85	75		75	90							80									75		80
21.	Marsuki	80	80	85	80	75		75	-							80									50		77
22.	Sumarni	80	95	80	85	75		75	90							-									75		90
23.	Muh. Fery Al-Madri	75	80	80	75	70		75	80							80									50		75

DOKUMENTASI PENELITIAN

➤ Proses Pembelajaran Fase *Baseline* Kelas VIII A



➤ Proses Pembelajaran Fase *Baseline* Kelas VIII B



➤ Proses Pembelajaran Fase *Intervensi* Kelas VIII A



➤ **Proses Pembelajaran Fase *Intervensi* Kelas VIII B**







SURAT PERNYATAAN VALIDASI

Yang bertanda tangan dibawah ini:

Nama : Nur Khalisah Latuconsina, S.Ag., M.Pd.

Pekerjaan : Dosen Universitas Islam Negeri (UIN) Alauddin Makassar

Telah menelaah dan mempelajari instrumen yang dibuat oleh mahasiswa yang akan mengadakan penelitian untuk memperoleh data dalam rangka penyusunan skripsi yang berjudul **“Pengaruh Metode Pemberian *Reward* terhadap Peningkatan Motivasi dan Hasil Belajar Siswa *Underachiever* dalam Pembelajaran Fisika di SMP Negeri 4 Lalabata Kabupaten Soppeng”**.

Dari mahasiswa :

Nama : Ani Nurbaya

Nim : 20600112128

Fakultas / Jurusan : Tarbiyah dan Keguruan / Pendidikan Fisika

Setelah diperiksa dan dikoreksi bentuk instrumen, maka dinyatakan memenuhi syarat untuk dipergunakan.

Demikian surat pernyataan ini dibuat dan akan dipergunakan sebagaimana mestinya.

Makassar, Oktober 2015

Validator

Nur Khalisah Latuconsina, S.Ag., M.Pd.
NIP: 19710831 199703 2 003

SURAT PERNYATAAN VALIDASI

Yang bertanda tangan dibawah ini:

Nama : Nur Khalisah Latuconsina, S.Ag., M.Pd.

Pekerjaan : Dosen Universitas Islam Negeri (UIN) Alauddin Makassar

Telah menelaah dan mempelajari instrument yang dibuat oleh mahasiswa yang akan mengadakan penelitian untuk memperoleh data dalam rangka penyusunan skripsi yang berjudul “**Pengaruh Metode Pemberian *Reward* terhadap Peningkatan Motivasi dan Hasil Belajar Siswa *Underachiever* dalam Pembelajaran Fisika di SMP Negeri 4 Lalabata Kabupaten Soppeng**”

Dari Mahasiswa:

Nama : Ani Nurbaya

NIM : 20600112128

Fakultas/Jurusan : Tarbiyah dan Keguruan/Pendidikan Fisika

Setelah diperiksa dan dikoreksi bentuk instrument, maka dinyatakan memenuhi syarat untuk dipergunakan.

Demikian surat pernyataan ini dibuat dan akan dipergunakan sebagaimana mestinya.

Makassar, Oktober 2015

Validator


Nur Khalisah Latuconsina, S.Ag., M.Pd.
NIP. 19710831 199703 2 003

SURAT PERNYATAAN VALIDASI

Yang bertanda tangan dibawah ini:

Nama : Drs. Hasyim, M.Pd.

**Pekerjaan : Kepala Sekolah dan Guru Mata Pelajaran Fisika SMP Negeri 4
Lalabata**

Telah menelaah dan mempelajari instrumen yang dibuat oleh mahasiswa yang akan mengadakan penelitian untuk memperoleh data dalam rangka penyusunan skripsi yang berjudul **“Pengaruh Metode Pemberian *Reward* terhadap Peningkatan Motivasi dan Hasil Belajar Siswa *Underachiever* dalam Pembelajaran Fisika di SMP Negeri 4 Lalabata Kabupaten Soppeng”**.

Dari mahasiswa :

Nama : Ani Nurbaya

Nim : 20600112128

Fakultas / Jurusan : Tarbiyah dan Keguruan / Pendidikan Fisika

Setelah diperiksa dan dikoreksi bentuk instrumen, maka dinyatakan memenuhi syarat untuk dipergunakan.

Demikian surat pernyataan ini dibuat dan akan dipergunakan sebagaimana mestinya.

Jolle, Oktober 2015

Validator

Drs. Hasyim, M.Pd.
NIP: 19660925 199702 1 002

SURAT PERNYATAAN VALIDASI

Yang bertanda tangan dibawah ini:

Nama : Drs. Hasyim, M.Pd.
Pekerjaan : Kepala Sekolah dan Guru Mata Pelajaran Fisika SMP Negeri 4
Lalabata

Telah menelaah dan mempelajari instrument yang dibuat oleh mahasiswa yang akan mengadakan penelitian untuk memperoleh data dalam rangka penyusunan skripsi yang berjudul "**Pengaruh Metode Pemberian Reward terhadap Peningkatan Motivasi dan Hasil Belajar Siswa Underachiever dalam Pembelajaran Fisika di SMP Negeri 4 Lalabata Kabupaten Soppeng**"

Dari Mahasiswa:

Nama : Ani Nurbaya
NIM : 20600112128
Fakultas/Jurusan : Tarbiyah dan Keguruan/Pendidikan Fisika

Setelah diperiksa dan dikoreksi bentuk instrument, maka dinyatakan memenuhi syarat untuk dipergunakan.

Demikian surat pernyataan ini dibuat dan akan dipergunakan sebagaimana mestinya.

Jolle, Oktober 2015


Drs. Hasyim, M.Pd.
NIP. 19660925 199702 1 002

SURAT PERNYATAAN VALIDASI

Yang bertanda tangan dibawah ini:

Nama : Ahmad Afiif, S.Ag., M.Si.

Pekerjaan : Dosen PGMI Universitas Islam Negeri (UIN) Alauddin Makassar

Telah menelaah dan mempelajari instrumen yang dibuat oleh mahasiswa yang akan mengadakan penelitian untuk memperoleh data dalam rangka penyusunan skripsi yang berjudul **“Pengaruh Metode Pemberian *Reward* terhadap Peningkatan Motivasi dan Hasil Belajar Siswa *Underachiever* dalam Pembelajaran Fisika di SMP Negeri 4 Lalabata Kabupaten Soppeng”**.

Dari mahasiswa :

Nama : Ani Nurbaya

Nim : 20600112128

Fakultas / Jurusan : Tarbiyah dan Keguruan / Pendidikan Fisika

Setelah diperiksa dan dikoreksi bentuk instrumen, maka dinyatakan memenuhi syarat untuk dipergunakan.

Demikian surat pernyataan ini dibuat dan akan dipergunakan sebagaimana mestinya.

Makassar, Oktober 2015

Validator

Ahmad Afiif, S.Ag., M.Si.
NIP: 19761001 200501 1 003

SURAT PERNYATAAN VALIDASI

Yang bertanda tangan dibawah ini:

Nama : Ahmad Afif, S.Ag., M.Si.

Pekerjaan : Dosen PGMI Universitas Islam Negeri (UIN) Alauddin Makassar

Telah menelaah dan mempelajari instrumen yang dibuat oleh mahasiswa yang akan mengadakan penelitian untuk memperoleh data dalam rangka penyusunan skripsi yang berjudul "Pengaruh Metode Pemberian *Reward* terhadap Peningkatan Motivasi dan Hasil Belajar Siswa *Underachiever* dalam Pembelajaran Fisika di SMP Negeri 4 Lalabata Kabupaten Soppeng".

Dari mahasiswa :

Nama : Ani Nurbaya

Nim : 20600112128

Fakultas / Jurusan : Tarbiyah dan Keguruan / Pendidikan Fisika

Setelah diperiksa dan dikoreksi bentuk instrumen, maka dinyatakan memenuhi syarat untuk dipergunakan.

Demikian surat pernyataan ini dibuat dan akan dipergunakan sebagaimana mestinya.

Makassar, Oktober 2015

Validator


Ahmad Afif, S.Ag., M.Si.
NIP: 19761001 200501 1 003

FORMAT VALIDASI INSTRUMEN DAN PERANGKAT PEMBELAJARAN

METODE PEMBERIAN *REWARD* PADA SISWA *UNDERACHIEVER*

FISIKA

UNTUK SMP KELAS VIII

SEMESTER GANJIL

OLEH: ANI NURBAYA



UNIVERSITAS ISLAM NEGERI ALAUDDIN MAKASSAR

MAKASSAR, 2015



FORMAT VALIDITAS RENCANA PELAKSANAAN PEMBELAJARAN (RPP)

PETUNJUK

Dalam rangka penyusunan skripsi dengan judul “Pengaruh Metode Pemberian *Reward* terhadap Peningkatan Motivasi dan Hasil Belajar Siswa *Underachiever* dalam Pembelajaran Fisika di SMP Negeri 4 Lalabata Kabupaten Soppeng”, peneliti menggunakan perangkat pembelajaran berupa RPP. Untuk itu, peneliti memohon kepada Bapak/Ibu untuk memberikan penilaian terhadap perangkat yang dikembangkan tersebut. Penilaian dilakukan dengan memberikan tanda ceklist (√) pada kolom yang sesuai dalam matriks uraian aspek yang dinilai. Penilaian menggunakan rentang nilai sebagai berikut:

1. Tidak baik
2. Kurang baik
3. Baik
4. Baik sekali

Selain Bapak/Ibu memberikan penilaian, dimohon juga Bapak/Ibu memberikan komentar langsung didalam lembar pengamatan.

Atas bantuan penilaian Bapak/Ibu, Saya ucapkan banyak terima kasih.

No	Uraian	Skala Penilaian			
		1	2	3	4
1.	Kejelasan perumusan tujuan pembelajaran (tidak menimbulkan penafsiran ganda dan mengandung perilaku hasil belajar)				
2.	Pemilihan materi ajar (sesuai dengan tujuan dan karakteristik peserta didik)				
3.	Pengorganisasian materi ajar (keruntutan, sistematika materi dan kesesuaian dengan alokasi waktu)				
4.	Pemilihan sumber/media pembelajaran (sesuai dengan tujuan, materi, dan karakteristik peserta didik)				
5.	Kejelasan skenario pembelajaran (langkah-langkah kegiatan pembelajaran: awal, inti, dan penutup)				
6.	Kerincian skenario pembelajaran (setiap langkah tercermin strategi/metode dan alokasi waktu pada setiap tahap)				
7.	Kesesuaian teknik dengan tujuan pembelajaran				
8.	Kelengkapan instrumen (soal, kunci, pedoman penskoran)				

PENILAIAN UMUM

- a. Dapat digunakan tanpa revisi
- b. Dapat digunakan dengan revisi kecil
- c. Dapat digunakan dengan revisi besar
- d. Belum dapat digunakan

Catatan:

Mohon penilai menuliskan butir-butir saran/komentar dibawah ini, atau menuliskan langsung pada naskah.

.....
.....
.....
.....
.....
.....
.....
.....
.....

Makassar, Oktober 2015

Validator/Penilai

Nur Khalisah Latuconsina, S.Ag., M.Pd.
NIP. 19710831 199703 2 003

FORMAT VALIDASI TES HASIL BELAJAR SISWA *UNDERACHIEVER*

PETUNJUK

Dalam rangka penyusunan skripsi dengan judul “Pengaruh Metode Pemberian *Reward* terhadap Peningkatan Motivasi dan Hasil Belajar Siswa *Underachiever* dalam Pembelajaran Fisika di SMP Negeri 4 Lalabata Kabupaten Soppeng”, peneliti menggunakan perangkat pembelajaran berupa Tes Hasil Belajar. Untuk itu peneliti memohon kepada Bapak/Ibu untuk memberikan penilaian terhadap perangkat yang dikembangkan tersebut. Penilaian dilakukan dengan memberikan tanda ceklist (√) pada kolom yang sesuai dalam matriks uraian aspek yang dinilai. Penilaian menggunakan rentang nilai sebagai berikut:

1. Tidak baik
2. Kurang baik
3. Baik
4. Baik sekali

Selain Bapak/Ibu memberikan penilaian, dimohon juga Bapak/Ibu memberikan komentar langsung didalam lembar pengamatan.

Atas bantuan penilaian Bapak/Ibu, Saya ucapkan banyak terima kasih.

Aspek yang dinilai	Kriteria	Skala Penilaian			
		1	2	3	4
Materi Soal	1. Soal-soal sesuai dengan tujuan pembelajaran				
	2. Soal-soal sesuai dengan aspek yang akan diukur				
	3. Batasan pertanyaan dirumuskan dengan jelas.				
	4. Mencakup materi pelajaran secara representatif.				
Kontruksi	1. Petunjuk Pengajaran soal ditanyakan dengan jelas				
	2. Kalimat soal tidak menimbulkan penafsiran ganda.				
	3. Rumusan pertanyaan soal menggunakan kalimat tanya atau perintah yang jelas.				
Bahasa	1. Menggunakan bahasa yang sesuai dengan kaidah bahasa Indonesia yang benar.				
	2. Menggunakan bahasa yang sederhana dan mudah dimengerti.				
	3. Menggunakan istilah (kata-kata) yang dikenal siswa				
Waktu	Kesesuaian waktu dengan tingkat kesukaran dan banyaknya butir soal				

PENILAIAN UMUM

- a. Dapat digunakan tanpa revisi
- b. Dapat digunakan dengan revisi kecil
- c. Dapat digunakan dengan revisi besar
- d. Belum dapat digunakan

Catatan:

KOMENTAR

.....
.....
.....
.....
.....
.....
.....
.....
.....

Makassar, Oktober 2015

Validator/Penilai

Drs. Hasyim, M.Pd.
NIP. 19660925 199702 1 002

FORMAT VALIDASI SOSIOMETRI PENENTUAN SUBJEK PENELITIAN (SISWA *UNDERACHIEVER*)

PETUNJUK

Dalam rangka penyusunan skripsi dengan judul “Pengaruh Metode Pemberian *Reward* terhadap Peningkatan Motivasi dan Hasil Belajar Siswa *Underachiever* dalam Pembelajaran Fisika di SMP Negeri 4 Lalabata Kabupaten Soppeng”, peneliti menggunakan instrumen “sosiometri”. Untuk itu peneliti memohon kepada Bapak/Ibu untuk memberikan penilaian terhadap perangkat yang dikembangkan tersebut. Penilaian dilakukan dengan memberikan tanda ceklist (√) pada kolom yang sesuai dalam matriks uraian aspek yang dinilai. Penilaian menggunakan rentang nilai sebagai berikut:

1. Tidak baik
2. Kurang baik
3. Baik
4. Baik sekali

Selain Bapak/Ibu memberikan penilaian, dimohon juga Bapak/Ibu memberikan komentar langsung didalam lembar pengamatan.

Atas bantuan penilaian Bapak/Ibu Saya, ucapkan banyak terima kasih.

No	Uraian	Skala Penilaian			
		1	2	3	4
1	Aspek petunjuk a. Petunjuk sosiometri dinyatakan dengan jelas				
2	Aspek cakupan aktivitas a. Kategori siswa yang diamati dinyatakan dengan jelas b. Kategori siswa yang diamati termuat dengan lengkap c. Kategori respon siswa yang diamati dapat teramati dengan baik				
3	Aspek bahasa a. Menggunakan bahasa yang sesuai b. Menggunakan bahasa yang mudah dipahami c. Menggunakan pertanyaan yang komunikatif				

PENILAIAN UMUM

- a. Dapat digunakan tanpa revisi
- b. Dapat digunakan dengan revisi kecil
- c. Dapat digunakan dengan revisi besar
- d. Belum dapat digunakan

Catatan:

KOMENTAR

.....
.....
.....
.....
.....
.....
.....
.....

Makassar, Oktober 2015

Validator/Penilai

Ahmad Afif, S.Ag., M.Si.
NIP. 19761001 200501 1 003

FORMAT VALIDASI PEDOMAN WAWANCARA PENENTUAN SUBJEK PENELITIAN (SISWA *UNDERACHIEVER*)

PETUNJUK

Dalam rangka penyusunan skripsi dengan judul “Pengaruh Metode Pemberian *Reward* terhadap Peningkatan Motivasi dan Hasil Belajar Siswa *Underachiever* dalam Pembelajaran Fisika di SMP Negeri 4 Lalabata Kabupaten Soppeng”, peneliti menggunakan instrumen “pedoman wawancara”. Untuk itu peneliti memohon kepada Bapak/Ibu untuk memberikan penilaian terhadap perangkat yang dikembangkan tersebut. Penilaian dilakukan dengan memberikan tanda ceklist (√) pada kolom yang sesuai dalam matriks uraian aspek yang dinilai. Penilaian menggunakan rentang nilai sebagai berikut:

1. Tidak baik
2. Kurang baik
3. Baik
4. Baik sekali

Selain Bapak/Ibu memberikan penilaian, dimohon juga Bapak/Ibu memberikan komentar langsung didalam lembar pengamatan.

Atas bantuan penilaian Bapak/Ibu Saya, ucapkan banyak terima kasih.

No	Uraian	Skala Penilaian			
		1	2	3	4
1	Aspek petunjuk a. Petunjuk pedoman wawancara dinyatakan dengan jelas				
2	Aspek cakupan aktivitas a. Kategori siswa yang diamati dinyatakan dengan jelas b. Kategori siswa yang diamati termuat dengan lengkap c. Kategori respon siswa yang diamati dapat teramati dengan baik				
3	Aspek bahasa a. Menggunakan bahasa yang sesuai b. Menggunakan bahasa yang mudah dipahami c. Menggunakan pertanyaan yang komunikatif				

PENILAIAN UMUM

- a. Dapat digunakan tanpa revisi
- b. Dapat digunakan dengan revisi kecil
- c. Dapat digunakan dengan revisi besar
- d. Belum dapat digunakan

Catatan:

KOMENTAR

.....
.....
.....
.....
.....
.....
.....
.....

Makassar, Oktober 2015

Validator/Penilai

Ahmad Afif, S.Ag., M.Si.
NIP. 19761001 200501 1 003

FORMAT VALIDASI KOESIONER (ANGKET PENILAIAN DIRI) SISWA *UNDERACHIEVER*

PETUNJUK

Dalam rangka penyusunan skripsi dengan judul “Pengaruh Metode Pemberian *Reward* terhadap Peningkatan Motivasi dan Hasil Belajar Siswa *Underachiever* dalam Pembelajaran Fisika di SMP Negeri 4 Lalabata Kabupaten Soppeng”, peneliti menggunakan instrumen “koesioner/angket penilaian diri”. Untuk itu peneliti memohon kepada Bapak/Ibu untuk memberikan penilaian terhadap instrumen yang dikembangkan tersebut. Penilaian dilakukan dengan memberikan tanda ceklist (√) pada kolom yang sesuai dalam matriks uraian aspek yang dinilai. Penilaian menggunakan rentang nilai sebagai berikut:

1. Tidak baik
2. Kurang baik
3. Baik
4. Baik sekali

Selain Bapak/Ibu memberikan penilaian, dimohon juga Bapak/Ibu memberikan komentar langsung di dalam lembar pengamatan.

Atas bantuan penilaian Bapak/Ibu, Saya ucapkan banyak terima kasih.

No	Uraian	Skala Penilaian			
		1	2	3	4
1	Aspek petunjuk a. Petunjuk lembar koesioner dinyatakan dengan jelas				
2	Aspek cakupan aktivitas a. Kategori siswa yang diamati dinyatakan dengan jelas b. Kategori siswa yang diamati termuat dengan lengkap c. Kategori respon siswa yang diamati dapat teramati dengan baik				
3	Aspek bahasa a. Menggunakan bahasa yang sesuai b. Menggunakan bahasa yang mudah dipahami c. Menggunakan pertanyaan yang komunikatif				

PENILAIAN UMUM

- a. Dapat digunakan tanpa revisi
- b. Dapat digunakan dengan revisi kecil
- c. Dapat digunakan dengan revisi besar
- d. Belum dapat digunakan

Catatan:

Mohon penilai menuliskan butir-butir saran/komentar dibawah ini, atau menuliskan langsung pada naskah.

.....
.....
.....
.....
.....
.....
.....
.....
.....

Makassar, Oktober 2015

Validator/Penilai

Ahmad Afif, S.Ag., M.Si.
NIP. 19761001 200501 1 003

FORMAT VALIDASI LEMBAR OBSERVASI MOTIVASI BELAJAR SISWA *UNDERACHIEVER*

PETUNJUK

Dalam rangka penyusunan skripsi dengan judul “Pengaruh Metode Pemberian *Reward* terhadap Peningkatan Motivasi dan Hasil Belajar Siswa *Underachiever* dalam Pembelajaran Fisika di SMP Negeri 4 Lalabata Kabupaten Soppeng”, peneliti menggunakan instrumen “lembar observasi motivasi siswa”. Untuk itu peneliti memohon kepada Bapak/Ibu untuk memberikan penilaian terhadap perangkat yang dikembangkan tersebut. Penilaian dilakukan dengan memberikan tanda ceklist (√) pada kolom yang sesuai dalam matriks uraian aspek yang dinilai. Penilaian menggunakan rentang nilai sebagai berikut:

1. Tidak baik
2. Kurang baik
3. Baik
4. Baik sekali

Selain Bapak/Ibu memberikan penilaian, dimohon juga Bapak/Ibu memberikan komentar langsung didalam lembar pengamatan.

Atas bantuan penilaian Bapak/Ibu, Saya ucapkan banyak terima kasih.

No	Uraian	Skala Penilaian			
		1	2	3	4
1	Aspek petunjuk a. Petunjuk lembar observasi dinyatakan dengan jelas				
2	Aspek cakupan aktivitas a. Kategori siswa yang diamati dinyatakan dengan jelas b. Kategori siswa yang diamati termuat dengan lengkap c. Kategori respon siswa yang diamati dapat teramati dengan baik				
3	Aspek bahasa a. Menggunakan bahasa yang sesuai b. Menggunakan bahasa yang mudah dipahami c. Menggunakan pertanyaan yang komunikatif				

PENILAIAN UMUM

- a. Dapat digunakan tanpa revisi
- b. Dapat digunakan dengan revisi kecil
- c. Dapat digunakan dengan revisi besar
- d. Belum dapat digunakan

Catatan:

KOMENTAR

.....

.....

.....

.....

.....

.....

.....

.....

Makassar, Oktober 2015

Validator/Penilai

Ahmad Afif, S.Ag., M.Si.
NIP. 19761001 200501 1 003



KEMENTERIAN AGAMA R.I.
UNIVERSITAS ISLAM NEGERI (UIN) ALAUDDIN MAKASSAR
FAKULTAS TARBIYAH DAN KEGURUAN

Jl. Sultan Alauddin No. 36 Samata - Gowa Tlp./Fax. (0411) 882682 Kodepos 92114
Email : ftk_uinalauddin@yahoo.co.id

Nomor : 302/P.FIS/V/2015

Samata-Gowa, 12 Mei 2015

Hal : Permohonan Pengesahan Judul Skripsi
dan Penetapan Dosen Pembimbing

Kepada Yth.
Dekan Fakultas Tarbiyah dan Keguruan UIN Alauddin Makassar
Di -
tempat

Assalamu 'Alaikum Wr. Wb.

Saya yang bertandatangan di bawah ini:

Nama : **Ani Nurbaya**
NIM : 20600112128
Semester : VI (Enam)
Fak./Jurusan : Tarbiyah dan Keguruan/Pendidikan Fisika

Dengan ini mengajukan judul skripsi untuk disahkan dan penetapan Dosen Pembimbing skripsi dengan judul:

"Pemberian Reward Terhadap Peningkatan Motivasi Dan Hasil Belajar Siswa Slow Learner Dalam Pembelajaran Fisika Di SMP Negeri 4 Lalabata Kabupaten Soppeng"

Demikian permohonan ini saya ajukan, atas perhatian dan persetujuan Bapak, saya ucapkan terimakasih.

Wassalamu 'Alaikum Wr. Wb.



Disahkan oleh
Ketua Jurusan Pendidikan Fisika,

Dr. Muhammad Qaddafi, S.Si., M.Si.
NIP. 19541231 200501 1 004

Pemohon,

Ani Nurbaya
NIM. 20600112128



Menyetujui
An. Dekan
Wakil Dekan Bidang Akademik,

Prof. Dr. H. Sabaruddin Garancang, M.A.
NIP. 19541231 198103 1 057

Pembimbing I : Nur Khalisah Latuconsina, S.Ag., M.Pd.
Pembimbing II : Umy Khusayri S.Psi, M. Si.



**KEPUTUSAN DEKAN FAKULTAS TARBİYAH DAN KEGURUAN
UIN ALAUDDIN MAKASSAR
NOMOR 893 TAHUN 2015
TENTANG**

PEMBIMBING PENELITIAN DAN PENYUSUNAN SKRIPSI MAHASISWA

DEKAN FAKULTAS TARBİYAH DAN KEGURUAN UIN ALAUDDIN MAKASSAR

Membaca : Surat dari Jurusan Pendidikan Fisika Fakultas Tarbiyah dan Keguruan UIN Alauddin Makassar No: 302/P.FIS/V/2015 tanggal 12 Mei 2015 tentang Permohonan Pengesahan Judul Skripsi dan Penetapan Dosen Pembimbing Mahasiswa:

Nama : Ani Nurbaya

NIM : 20600112128 dengan judul :

"Pemberian Reward Terhadap Peningkatan Motivasi Dan Hasil Belajar Siswa Slow Learner Dalam Pembelajaran Fisika Di SMP Negeri 4 Lalabata Kabupaten Soppeng".

Menimbang : a. Bahwa untuk membantu penelitian dan penyusunan skripsi mahasiswa tersebut, dipandang perlu untuk menetapkan Pembimbing Penelitian dan Penyusunan Skripsi Mahasiswa.
b. Bahwa mereka yang ditetapkan dalam keputusan ini dipandang cakap dan memenuhi syarat untuk melaksanakan tugas sebagai Pembimbing Penelitian dan Penyusunan Skripsi Mahasiswa tersebut.

Mengingat : 1. Undang-Undang Nomor 20 Tahun 2003 tentang Sistem Pendidikan Nasional;
2. Peraturan Pemerintah Republik Indonesia Nomor 17 Tahun 2010 tentang Pengelolaan dan Penyelenggaraan Pendidikan;
3. Keputusan Presiden Republik Indonesia Nomor 57 Tahun 2005 tentang Perubahan IAIN Alauddin Makassar menjadi Universitas Islam Negeri (UIN) Alauddin Makassar;
4. Keputusan Menteri Agama Republik Indonesia Nomor 5 Tahun 2006 tentang Organisasi dan Tata Kerja UIN Alauddin Makassar.
5. Peraturan Menteri Agama Nomor 20 Tahun 2014 tentang Statuta UIN Alauddin Makassar;
6. Keputusan Menteri Pendidikan dan Kebudayaan Nomor: 032/U/1996 tentang Kriteria Akreditasi Program Studi pada Perguruan Tinggi untuk Program Sarjana;
7. Keputusan Rektor UIN Alauddin Makassar Nomor 129 C Tahun 2013 tentang Pedoman Edukasi UIN Alauddin Makassar;
8. Keputusan Rektor UIN Alauddin Makassar Nomor 230 Tahun 2013 tentang Kalender Akademik UIN Alauddin Makassar Tahun Akademik 2014/2015.

- Memperhatikan** : Hasil rapat Pimpinan dan Dosen Fakultas Tarbiyah dan Keguruan UIN Alauddin Makassar tanggal 14 Februari 2011 tentang Pembimbing Penelitian dan Penyusunan Skripsi Mahasiswa
- Menetapkan** : **KEPUTUSAN DEKAN FAKULTAS TARBİYAH DAN KEGURUAN TENTANG DOSEN PEMBIMBING PENELITIAN DAN PENYUSUNAN SKRIPSI MAHASISWA**
- Pertama** : Mengangkat/menunjuk saudara:
- a. Nur Khalisah Latuconsina, S.Ag., M.Pd. : Pembimbing I
- b. Umy Khusayri S.Psi, M. Si. : Pembimbing II
- Kedua** : Tugas pembimbing adalah memberikan bimbingan dalam segi bahasa, metodologi, isi, teknis penulisan sampai selesai dan mahasiswa tersebut lulus dalam ujian.
- Ketiga** : Segala biaya yang berkaitan dengan penerbitan keputusan ini dibebankan kepada anggaran DIPA BLU UIN Alauddin Makassar Tahun Anggaran 2015;
- Keempat** : Keputusan ini berlaku sejak tanggal ditetapkannya dan apabila terdapat kekeliruan/kesalahan di dalam penetapannya akan diadakan perubahan/perbaikan sebagaimana mestinya;
- Kelima** : Keputusan ini disampaikan kepada masing-masing yang bersangkutan untuk diketahui dan dilaksanakan dengan penuh tanggung jawab.

Ditetapkan di : Samata
Pada tanggal : 28 Mei 2015



Dr. H. Salehuddin, M.Ag.
MP. 19541212 198503 1 001

Tembusan:

1. Rektor UIN Alauddin Makassar
2. Subbag Akademik, Kemahasiswaan dan Alumni Fakultas Tarbiyah dan Keguruan
3. Peringgal



KEMENTERIAN AGAMA
UNIVERSITAS ISLAM NEGERI ALAUDDIN MAKASSAR
FAKULTAS TARBIYAH DAN KEGURUAN
Kampus I Jl. Slt Alauddin No. 63 Makassar Tlp. (0411) 864924 Fax 864923
Kampus II Jl. H.M. Yasin Limpo No.36 Samata-Gowa Tlp/Fax (0411) 882682

URAIAN PERBAIKAN DRAFT PROPOSAL

Nama : Ani Nurbaya
Nim : 20600112128
Jurusan : Pendidikan Fisika
Judul Skripsi : "PENGARUH METODE PEMBERIAN REWARD TERHADAP PENINGKATAN MOTIVASI DAN HASIL BELAJAR SISWA UNDERACHIEVER DALAM PEMBELAJARAN FISIKA DI SMP NEGERI 4 LALABATA KABUPATEN SOPPENG".

No	Hari/ Tgl	Uraian
1.	Rabu, 13/05/15	<ul style="list-style-type: none">- Ganti ayat pada latar belakang- Hipotesis dipindahkan setelah tinjauan pustaka/teoritis.- tambahkan data secara umum tentang motivasi dan hasil belajar siswa slow learner- pada tinjauan teoritis terlebih dahulu membahas variabel Y kemudian variabel X.- tambahkan faktor-faktor penyebab slow learner pada tinjauan pustaka.
2.	selasa, 23/06/15	<ul style="list-style-type: none">- Tambahkan penjelasan point-point pada kajian teoritis.- membuat instrumen observasi awal- konsultasikan dengan psikolog/ahli saraf.- pindahkan hipotesis setelah kajian teori
3.	kamis, 30/07/15	<ul style="list-style-type: none">- Penambahan upaya pengobatan melalui Btk- kajian teori <p>ACC Seminar Proposal</p>

Mengetahui,
Pembimbing I

Nur Khalisah Latuconsian, S.Ag., M.Pd.
NIP. 19710831 199703 2 003



KEMENTERIAN AGAMA
UNIVERSITAS ISLAM NEGERI ALAUDDIN MAKASSAR
FAKULTAS TARBIYAH DAN KEGURUAN
Kampus I Jl. Slt Alauddin No. 63 Makassar Tlp. (0411) 864924 Fax 864923
Kampus II Jl. H.M. Yasin Limpo No.36 Samata-Gowa Tlp/Fax (0411) 882682

URAIAN PERBAIKAN DRAFT PROPOSAL

Nama : Ani Nurbaya
Nim : 20600112128
Jurusan : Pendidikan Fisika
Judul Skripsi : "PENGARUH METODE PEMBERIAN REWARD TERHADAP PENINGKATAN MOTIVASI DAN HASIL BELAJAR SISWA UNDERACHIEVER DALAM PEMBELAJARAN FISIKA DI SMP NEGERI 4 LALABATA KABUPATEN SOPPENG".

No	Hari/ Tgl	Uraian
1.	Senin, 11/05/15	<ul style="list-style-type: none">- cara penulisan proposal- Latar Belakang diperbaiki- Menuliskan pengalaman pribadi terkait reward/slow learner- cari penelitian/jurnal terkait reward/slow learner- ganti ayat pada latar belakang- perbaiki tinjauan pustaka
2.	Selasa, 16/06/15	<ul style="list-style-type: none">- cara penulisan proposal diperbaiki- hilangkan kata penghubung pada awal paragraf- Perbaiki kajian teoritis dan ditambah- konsultasikan dengan psikolog untuk subjek penelitian agar valid
3.	Rabu, 01/07/15	<ul style="list-style-type: none">- penulisan halaman diperbaiki- konsultasikan dengan psikolog- membuat instrumen observasi awal untuk penentuan subjek penelitian.
4.	Sabtu, 25/07/15	<ul style="list-style-type: none">- sesuaikan Bab II dengan PKTI 2014- konsultasikan dengan psikolog bersama teman yang judulnya terkait penelitian single subject.- lengkapi instrumen penelitian <p>ACC Seminar Proposal</p>

Nb: ket. Psikolog dalam proses

Mengetahui,
Pembimbing II

Umi Kusvairy, S.Psi., M.A.
NIP. 19850816 201101 2 018



**KEMENTERIAN AGAMA
UNIVERSITAS ISLAM NEGERI ALAUDDIN MAKASSAR
FAKULTAS TARBİYAH DAN KEGURUAN**

Kampus I Jl. Slt Alauddin No. 63 Makassar Tlp. (0411) 864924 Fax 864923
Kampus II Jl. H.M. Yasin Limpo No.36 Samata-Gowa Tlp/Fax (0411) 882682

BERITA ACARA

Pada hari ini, Jum'at tanggal tiga puluh satu juli Tahun Dua Ribu Lima Belas telah dilaksanakan seminar draft Skripsi Mahasiswa atas nama :


Nama : **Ani Nurbaya**
Nim : 20600112128
Jurusan : Pendidikan Fisika
Jenis Kelamin : Perempuan
Alamat : Jl. Mannuruki II No. 30 A
Judul Draft : **“PENGARUH METODE PEMBERIAN REWARD TERHADAP
PENINGKATAN MOTIVASI DAN HASIL BELAJAR SISWA
UNDERACHIEVER DALAM PEMBELAJARAN FISIKA DI SMP NEGERI
4 LALABATA KABUPATEN SOPPENG”.**


Dihadiri Oleh
Nara Sumber: 2 Orang
Demikian berita acara ini dibuat untuk dipergunakan seperlunya.

Samata – Gowa, Juli 2015


Nara Sumber I

Nara Sumber II


Nur Khalisah Latuconsina, S.Ag., M.Pd.
NIP. 19710831 199703 2 003


Umi Kusvairy, S.Psi, M.A.
NIP. 19850816 201101 2 018

Mengetahui,
Ketua Jurusan Pendidikan Fisika


Dr. Muhammad Qaddafi, S.Si, M.Si
NIP. 19760802 200501 1 004

Keterangan:
1 (satu) rangkap untuk Ketua Jurusan
1 (satu) rangkap untuk Subag Akademik
1 (satu) rangkap untuk PMUK Fak. Tarbiyah dan Keguruan UIN Alauddin Makassar
1 (satu) rangkap untuk yang bersangkutan



KEMENTERIAN AGAMA
UNIVERSITAS ISLAM NEGERI ALAUDDIN MAKASSAR
FAKULTAS TARBIYAH DAN KEGURUAN
Kampus I Jl. Slt Alauddin No. 63 Makassar Tlp. (0411) 864924 Fax 864923
Kampus II Jl. H.M. Yasin Limpo No.36 Samata-Gowa Tlp/Fax (0411) 882682

SURAT KETERANGAN SEMINAR

Yang bertanda tangan dibawah ini:

1. Nur Khalisah Latuconsina, S.Ag., M.Pd. : Nara Sumber I
2. Umi Kusyairy, S.Psi, M.A. : Nara Sumber II

Menyatakan bahwa Mahasiswa:

Nama : Ani Nurbaya

Nim : 20600112128

Jurusan/ Semester : Pendidikan Fisika/VII (Tujuh)


Judul draft : "PENGARUH METODE PEMBERIAN *REWARD* TERHADAP
PENINGKATAN MOTIVASI DAN HASIL BELAJAR SISWA
UNDERACHIEVER DALAM PEMBELAJARAN FISIKA DI SMP
NEGERI 4 LALABATA KABUPATEN SOPPENG".

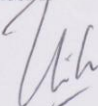
Yang bersangkutan telah menyajikan draftnya dalam seminar dan bimbingan draft serta telah memperbaikinya sesuai dengan hasil seminar dengan petunjuk dosen pembimbing pada saat seminar draft.

Samata – Gowa, Juli 2015


Nara Sumber I

Nara Sumber II


Nur Khalisah Latuconsina, S.Ag., M.Pd.
NIP. 19710831 199703 2 003


Umi Kusyairy, S.Psi, M.A.
NIP. 19850816 201101 2 018

Mengetahui,
Ketua Jurusan Pendidikan Fisika


Dr. Muhammad Qaddafi, S.Si, M.Si
NIP. 19760802 200501 1 004



KEMENTERIAN AGAMA
UNIVERSITAS ISLAM NEGERI ALAUDDIN MAKASSAR
FAKULTAS TARBIYAH DAN KEGURUAN
Kampus I Jl. Slt Alauddin No. 63 Makassar Tlp. (0411) 864924 Fax 864923
Kampus II Jl. H.M. Yasin Limpo No.36 Samata-Gowa Tlp/Fax (0411) 882682

Perihal: Permohonan persetujuan waktu pelaksanaan seminar draft/proposal


Dengan hormat, dengan ini saya:

Nama : ANI NURBAYA
NIM : 20600112128
Jurusan : Pendidikan Fisika
Program Pendidikan : Sarjana (S1)
Judul : "Pengaruh Metode Pemberian *Reward* terhadap Peningkatan Motivasi dan Hasil Belajar Siswa *Underachiever* dalam Pembelajaran Fisika di SMP Negeri 4 Lalabata Kabupaten Soppeng"



Mengajukan permohonan untuk diselenggarakan **Seminar Draft/Proposal**. Untuk itu bersama ini terlampir naskah proposal.

Samata Gowa, Juli 2015

Pemohon,



(ANI NURBAYA)

Persetujuan pmbimbing:

No.	N a m a	Jabatan	Persetujuan waktu ujian		Tanda tangan
			Tanggal	Jam	
1.	Nur Khalisah Latuconsina, S.Ag., M.Pd.	Pembimbing I	31 Juli 2015	13.00 WITA	1. 
2.	Umi Kusyairy, S.Psi., M.A.	Pembimbing II	31 Juli 2015	13.00 WITA	2. 

Mengetahui,

Ketua Jurusan,


Dr. Muhammad Qaddafi, S.Si., M.Si.

NIP. 19760802 200501 1 004

PERSETUJUAN SEMINAR DRAFT/PROPOSAL


Draft proposal yang berjudul: “Pengaruh Metode Pemberian *Reward* terhadap Peningkatan Motivasi dan Hasil Belajar Siswa *Underachiever* dalam Pembelajaran Fisika di SMP Negeri 4 Lalabata Kabupaten Soppeng”, yang disusun oleh saudari Ani Nurbaya, NIM: 20600112128, Mahasiswa Jurusan Pendidikan Fisika pada Fakultas Tarbiyah dan Keguruan UIN Alauddin Makassar, telah diperiksa dan disetujui oleh kedua pembimbing untuk diseminarkan.

Samata-Gowa, 28 Juli 2015


Pembimbing I


Nur Khalisah Latuconsina, S.Ag., M. Pd
NIP. 19710831 199703 2 003

Pembimbing II


Umi Kusvairy, S. Psi., M.A.
NIP. 19850816 201101 2 018

Mengetahui,
Ketua Jurusan Pendidikan Fisika


Dr. Muhammad Qaddafi, S. Si., M. Si
NIP. 19760302 200501 1 004



PEMERINTAH KABUPATEN SOPPENG
DINAS PENDIDIKAN PEMUDA DAN OLAAHRAGA
SMP NEGERI 4 LALABATA

Jl. H. Husain No. 2 Jolle Desa Umpungeng Kec. Lalabata Kab. Soppeng

SURAT KETERANGAN TELAH MELAKSANAKAN PENELITIAN
Nomor : 070/144/SMP.4/LBT/ IV/2015

Yang bertanda tangan dibawah ini Kepala SMP Negeri 4 Lalabata Watansoppeng, menerangkan bahwa:

N a m a : ANI NURBAYA
NIM : 20600112128
Program Studi : Pendidikan Fisika
Fakultas : Tarbiyah dan Keguruan

Telah melaksanakan Penelitian di SMP Negeri 4 Lalabata Watansoppeng pada tanggal 28 September 2015 s/d 18 November 2015, dengan Judul Studi **“PENGARUH METODE PEMBERIAN REWARD TERHADAP PENINGKATAN MOTIVASI DAN HASIL BELAJAR SISWA UNDERACHIEVER DALAM PEMBELAJARAN FISIKA DI SMP NEGERI 4 LALABATA KABUPATEN SOPPENG”**.

Demikian surat Keterangan ini diberikan kepada yang bersangkutan untuk di gunakan sebagaimana mestinya.

Umpungeng, 19 November 2015

Kepala Sekolah,

Drs. HASYIM, M.Pd.

NIP. 19660925 199702 1 002






KEMENTERIAN AGAMA
UNIVERSITAS ISLAM NEGERI ALAUDDIN MAKASSAR
FAKULTAS TARBIYAH DAN KEGURUAN
Kampus I Jl. Slt Alauddin No. 63 Makassar Tlp. (0411) 864924 Fax 864923
Kampus II Jl. H.M. Yasin Limpo No.36 Samata-Gowa Tlp/Fax (0411) 882682

URAIAN PERBAIKAN DRAFT SKRIPSI

Nama : **Ani Nurbaya**
Nim : 20600112128
Jurusan : Pendidikan Fisika
Judul Skripsi : **"PENGARUH METODE PEMBERIAN *REWARD* TERHADAP
PENINGKATAN MOTIVASI DAN HASIL BELAJAR SISWA
UNDERACHIEVER DALAM PEMBELAJARAN FISIKA DI SMP
NEGERI 4 LALABATA KABUPATEN SOPPENG".**

No	Hari/ Tgl	Uraian
1.	senin, 14/12/15	Skripsi
2.	Selasa, 15/12/15	Lampiran -Lampiran
3.	senin, 21/12/15	ACC Muna qasyah

Mengetahui,
Pembimbing I


Nur Khalisah Latuconsian, S.Ag., M.Pd.
NIP. 19710831199703 2 003



KEMENTERIAN AGAMA
UNIVERSITAS ISLAM NEGERI ALAUDDIN MAKASSAR
FAKULTAS TARBIYAH DAN KEGURUAN
Kampus I Jl. Slt Alauddin No. 63 Makassar Tlp. (0411) 864924 Fax 864923
Kampus II Jl. H.M. Yasin Limpo No.36 Samata-Gowa Tlp/Fax (0411) 882682

URAIAN PERBAIKAN DRAFT SKRIPSI

Nama : Ani Nurbaya
Nim : 20600112128
Jurusan : Pendidikan Fisika
Judul Skripsi : **“PENGARUH METODE PEMBERIAN *REWARD* TERHADAP PENINGKATAN MOTIVASI DAN HASIL BELAJAR SISWA *UNDERACHIEVER* DALAM PEMBELAJARAN FISIKA DI SMP NEGERI 4 LALABATA KABUPATEN SOPPENG”.**

No	Hari/ Tgl	Uraian
1.	Jumat, 8/01/16	- Perbaiki bab II - Perbaiki bab IV - Perbaiki bab V - Perhatikan Daftar pustaka
2.	Kamis, 14/01/16	- Perbaiki bab II - Perbaiki bab IV bagian pembahasan dengan menambahkan jurnal khusus single subject dan jurnal umum terkait judul dan hasil penelitian dari jurnal tersebut.
3.	Senin, 18/01/16	- Perbaiki bab IV bagian pembahasan dengan menambahkan jurnal khusus single subject tentang siswa <i>underachiever</i> .
4.	Rabu, 20/01/16	ACC Munaqasyah

Mengetahui,
Pembimbing II

Umi Kusvairy, S.Psi., M.A.
NIP. 19850816 201101 2 018



KEPUTUSAN DEKAN FAKULTAS TARBİYAH DAN KEGURUAN
UNIVERSITAS ISLAM NEGERI ALAUDDIN MAKASSAR
NOMOR : 242 TAHUN 2016
TENTANG
DEWAN PENGUJI UJIAN KOMPREHENSIF MAHASISWA

DEKAN FAKULTAS TARBİYAH DAN KEGURUAN UIN ALAUDDIN MAKASSAR

- Membaca** : Surat Keterangan Ketua Jurusan Pendidikan Fisika, Fakultas Tarbiyah dan Keguruan UIN Alauddin Makassar, menyatakan bahwa Mahasiswa (I) a.n. **ANI NURBAYA**, NIM **20600112128**, telah layak mengikuti Ujian Akhir Program Studi (Komprehensif).
- Menimbang** : a. Untuk melaksanakan Ujian Komprehensif tersebut di atas, dipandang perlu menetapkan Dewan Penguji;
b. Mereka yang namanya tersebut dalam Keputusan ini dipandang cakap melaksanakan ujian tersebut.
- Mengingat** : 1. Undang-Undang RI Nomor 20 Tahun 2003 tentang Sistem Pendidikan Nasional;
2. Peraturan Pemerintah RI Nomor 17 Tahun 2010 tentang Pengelolaan dan Penyelenggaraan Pendidikan;
3. Peraturan Presiden RI Nomor 57 Tahun 2005 tentang Perubahan Status IAIN Alauddin Makassar menjadi UIN Alauddin Makassar;
4. Peraturan Menteri Agama RI Nomor 20 Tahun 2014 tentang Statuta UIN Alauddin Makassar;
5. Peraturan Menteri Agama RI Nomor 25 Tahun 2013 jo. Peraturan Menteri Agama RI Nomor 85 Tahun 2013 tentang Organisasi dan Tata Kerja UIN Alauddin Makassar;
6. Keputusan Rektor UIN Alauddin Makassar Nomor 129C Tahun 2013 tentang Pedoman Edukasi UIN Alauddin Makassar;
7. Keputusan Rektor UIN Alauddin Makassar Nomor 302 Tahun 2015 tentang Kalender Akademik Tahun Akademik 2016/2017.

MEMUTUSKAN

Menetapkan : **KEPUTUSAN DEKAN FAKULTAS TARBİYAH DAN KEGURUAN UIN ALAUDDIN MAKASSAR TENTANG DEWAN PENGUJI UJIAN KOMPREHENSIF MAHASISWA**

KETUA : **Dr. H. Muhammad Qaddafi, S.Si., M.Si**
SEKRETARIS : **Rafiqah, S.Si., M.Pd**

NO.	NAMA PENGUJI	MATA UJIAN	KOMPONEN
1	Dr. Laode Ismail Ahmad, M.Th.I.	Dirasah Islamiyah	MKDU
2	Prof. Dr. Hamdan, M.A.	Ilmu Pendidikan Islam	MKDK
3	Rafiqah, S.Si. M.Pd.	Metodologi Pengajaran Fisika	MKK

- Pertama** : Mengangkat Dewan Penguji tersebut di atas dengan tugas sebagai berikut:
Dewan Penguji bertugas untuk mempersiapkan dan melaksanakan Ujian Komprehensif sesuai dengan ketentuan dan peraturan yang berlaku.
- Kedua** : Segala biaya yang timbul akibat dikeluarkannya Keputusan ini dibebankan kepada anggaran belanja DIPA BLU UIN Alauddin Makassar Tahun Anggaran 2016.
- Ketiga** : Keputusan ini disampaikan kepada masing-masing yang bersangkutan untuk diketahui dan dilaksanakan dengan penuh tanggung jawab, serta bila ada kekeliruan akan diperbaiki seperlunya.

Ditetapkan di : Samata-Gowa
Pada tanggal : 05 Januari 2016





KEMENTERIAN AGAMA R.I.
UNIVERSITAS ISLAM NEGERI ALAUDDIN MAKASSAR
FAKULTAS TADRIYAH DAN KEGURUAN
JURUSAN PENDIDIKAN FISIKA

Jl. H. M. Yasin Limpo No. 36 Samata-Gowa, Telp. 0411-424835 Fax. 0411-424896

NILAI UJIAN AKHIR PROGRAM STUDI

Pendaftaran : Komprehensif
Nomor : 108/P.FIS/1/2016
Tanggal : 04 Januari 2016

Yang bertanda tangan di bawah ini, Ketua Jurusan Pendidikan Fisika menetapkan bahwa:

Nama : Ani Nurbaya Jenjang : Strata Satu (SI)
NIM : 20600112128 IPKs : 3.84
Jurusan : Pendidikan Fisika Alamat : Mannuruki 2 No. 30A


No.	Penguji	Mata Ujian	Ujian Ke-	Nilai		Tanggal Ujian		TTD Penguji
				Angka	Huruf	Mulai	Selesai	
1	Rafiqah, S.Si. M.Pd.	Metodologi Pengajaran Fisika	II	3,25	tiga koma dua puluh lima	28-1/ 2016	28-1/ 2016	

Mahasiswa tersebut telah memenuhi syarat untuk mengikuti Ujian Munaqasyah.



Samata-Gowa, 16-02-2016
Ketua Jurusan,

Dr. H. Muhammad Qaddafi, S.Si., M.Si.
NIP. 197608022005011004





KEMENTERIAN AGAMA R.I.
UNIVERSITAS ISLAM NEGERI ALAUDDIN MAKASSAR
FAKULTAS TARBİYAH DAN KEGURUAN
JURUSAN PENDIDIKAN FISIKA

Jl. H. M. Yasir Limpo No. 36 Samata-Gowa, Telp. 0411-424835 Fax. 0411-424836

NILAI UJIAN AKHIR PROGRAM STUDI

Pendaftaran : Komprehensif
 Nomor : 108/P.FIS/1/2016
 Tanggal : 04 Januari 2016

Yang bertanda tangan di bawah ini, Ketua Jurusan Pendidikan Fisika menetapkan bahwa:

Nama : Ani Nurbaya Jenjang : Strata Satu (SI)
 NIM : 20600112128 IPKs : 3.84
 Jurusan : Pendidikan Fisika Alamat : Mannuruki 2 No. 30A


No.	Penguji	Mata Ujian	Ujian Ke-	Nilai		Tanggal Ujian		TTD Penguji
				Angka	Huruf	Mulai	Selesai	
1	Prof. Dr. Hamdan, M.A.	Ilmu Pendidikan Islam	I	3,5	tiga koma lima	4/2-2016	4/2-2016	

Mahasiswa tersebut telah memenuhi syarat untuk mengikuti Ujian Munaqasyah.



Samata-Gowa, 16-02-2016
 Ketua Jurusan,

Dr. H. Muhammad Qaddafi, S.Si., M.Si.
 NIP. 19760802 200501 1 004





KEMENTERIAN AGAMA
UNIVERSITAS ISLAM NEGERI (UIN) ALAUDDIN MAKASSAR
FAKULTAS TARBIIYAH DAN KEGURUAN

Jl. H. M. Yasin Limpo Nomor No. 36 Kampus 2 UIN Alauddin Makassar Samata-Gowa
(0411) 882682 Fax. 882682

FORMULIR PENDAFTARAN UJIAN SKRIPSI

NOMOR: P.FISIKA/JA/III/503/2016

Nama lengkap : ANI NURBAYA
Tempat Tanggal Lahir : Jampu-Jampu, 04 Juni 1994
Alamat : Jl. Manuruki II No.30 A
Suku bangsa : Bugis
NIM : 20600112128
Jurusan : Pendidikan Fisika
Jenis Kelamin : Perempuan
Judul Skripsi : Pengaruh Metode Pemberian Reward Terhadap Peningkatan Motivasi Dan Hasil Belajar Siswa Underachiever Dalam Pembelajaran Fisika Di SMP Negeri 4 Lalabata Kabupaten Soppeng
Nomor Sertifikat KKN : 808/LP2M-UIN/X/2015
Nomor Sertifikat PIKIH : 2286/PIBA,CBP/2013
Bukti Pembayaran SPP : SMT 1,2,3,4,5,6,7,8
Nomor SK Pembimbing : Nomor 893 Tahun 2015 (Tanggal 28 Mei 2015)
IPK Sementara : 3,84 (530/138) IPKs $IPKs = \frac{\sum sksN}{sks}$
Tgl. Persetujuan Pembimbing : 21 Januari 2016
Dosen Penguji
Ketua : Rafiqah, S.Si., M.Pd.
Sekretaris : Dr. H. Muhammad Qaddafi, S.Si., M.Si.
Penguji : 1) Hj. Ulfiani Rahman, S.Ag., M.Si., Ph.D.
2) Istianah A. Rahman, S.Ag., S.Psi., M.Si.
Pembimbing : 1) Nur Khalisah Latuconsina, S.Ag., M.Pd.
2) Umi Kusyairy, S.Psi., M.A.
UAPS (Komprehensif) :
Dirasah Islamiyah Dosen: Dr. Laode Ismail Ahmad, M.Th.I. Lulus Tgl. 01 Februari 2016
Ilmu Pendidikan Islam Dosen: Prof. Dr. Hamdan, M.A. Lulus Tgl. 04 Februari 2016
Metode Peng. P.Fisika Dosen: Rafiqah, S.Si., M.Pd. Lulus Tgl. 28 Januari 2016

Samata-Gowa, 08 Maret 2016

Disetujui Oleh:
Ketua Jurusan,

Dr. H. Muhammad-Qaddafi, S.Si., M.Si.
NIP: 19760802 200501 1 004

Mahasiswa,

ANI NURBAYA
NIM: 20600112128

Mengetahui

A.n. Dekan

Wakil Dekan Bidang Akademik,

Dr. Mujiono Damopolii, M.Ag.
NIP: 19641110 199203 1 005



KEMENTERIAN AGAMA RI
UNIVERSITAS ISLAM NEGERI ALAUDDIN MAKASSAR
FAKULTAS TARBİYAH & KEGURUAN

PEND. FISIKA

Alamat: Kampus II Sultan Alauddin No. 36 Samata Sungguminasa-Gowa Tlp. (0411) 424835 Fax 424836

SURAT KETERANGAN

No. P.FISIKA/KHS/503/III/2016

Yang bertanda tangan di bawah ini:

Nama : IRMAWATI

Jabatan : Operator Siaka Fakultas

Menerangkan telah menerima formulir isian biodata alumni untuk periode Wisuda April 2016 dengan identitas sebagai berikut:

Nama : ANI NURDAYA

NIM : 20600112128

Angkatan : 2012

Jurusan : Pendidikan Fisika

Tanggal Ujian : 16 MARET 2016


Tanggal Yudisium : 16 MARET 2016


Demikian Surat ini dibuat untuk dipergunakan seperlunya. Atas perhatian dan kerja sama yang baik, diucapkan terimakasih.

Samata, 2016

Yang Menerima

Calon Wisudawan April


.....


ANI NURDAYA



KEMENTERIAN AGAMA
JURUSAN PENDIDIKAN FISIKA
FAKULTAS TARBİYAH DAN KEGURUAN

UNIVERSITAS ISLAM NEGERI (UIN) ALAUDDIN MAKASSAR

Jl. H. M. Yasin Limpo Nomor 36 Kampus 2 UIN Alauddin Makassar Samata-Gowa
☎ (0411) 882682 (Fax. 882682)

Nomor : P.FISIKA/UA/III/503/2016 Samata, 08 Maret 2016
Lamp. : 1
Perihal : Undangan ujian munaqasyah
Bagi saudara(i) ANI NURBAYA

Kepada

Yth: 1. Rafiqah, S.Si., M.Pd.
2. Dr. H. Muhammad Qaddafi, S.Si., M.Si.
3. Nur Khalisah Latuconsina, S.Ag., M.Pd.
4. Umi Kusyairy, S.Psi., M.A.
5. Hj. Ulfiani Rahman, S.Ag., M.Si., Ph.D.
6. Istianah A. Rahman, S.Ag., S.Psi., M.Si.


Dengan hormat kami mengundang bapak/ibu/saudara(i) untuk menghadiri ujian munaqasyah/ujian tutup bagi saudara(i) ANI NURBAYA Nomor Induk Mahasiswa 20600112128 Angkatan 2012 semester VIII Jurusan Pendidikan Fisika dengan judul skripsi: "Pengaruh Metode Pemberian Reward Terhadap Peningkatan Motivasi Dan Hasil Belajar Siswa Underachiever Dalam Pembelajaran Fisika Di SMP Negeri 4 Lalabata Kabupaten Soppeng" dilaksanakan pada:

Hari/Tanggal : Rabu, 16 Maret 2016
Waktu : 15.00 s.d. 17.00
Tempat : Ruang Lab. Elektronika
Pembimbing 1 : Nur Khalisah Latuconsina, S.Ag., M.Pd.
Pembimbing 2 : Umi Kusyairy, S.Psi., M.A.

Partisipasi aktif bapak/ibu/saudara(i) dalam ujian munaqasyah/ujian tutup sangat diharapkan terutama dalam memberikan masukan dan koreksi yang berkaitan dengan hasil penelitian tersebut.

Atas perhatian dan kehadiran bapak/ibu/saudara(i) diucapkan terimakasih.

Ketua Jurusan,


Dr. H. Muhammad Qaddafi, S.Si., M.Si.
NIP. 19760802 200501 1 004

Tembusan:

1. Dekan
2. KTU
3. Kasubag akademik
4. Arsip



KEMENTERIAN AGAMA
JURUSAN PENDIDIKAN FISIKA
FAKULTAS TARBIYAH DAN KEGURUAN

UNIVERSITAS ISLAM NEGERI (UIN) ALAUDDIN MAKASSAR

Jl. H. M. Yasin Limpo Nomor 36 Kampus 2 UIN Alauddin Makassar Samata-Gowa
☎ (0411) 882682 (Fax. 882682)

Perihal: Permohonan persetujuan waktu pelaksanaan ujian munaqasyah/ujian tutup

Dengan hormat, dengan ini saya:

Nama : ANI NURBAYA
NIM : 20600112128
Jurusan : Pendidikan Fisika
Program Pendidikan : Sarjana (S1)
IPK sementara : 3,84 (530/138) IPKs
Judul:

“Pengaruh Metode Pemberian Reward Terhadap Peningkatan Motivasi Dan Hasil Belajar Siswa Underachiever Dalam Pembelajaran Fisika Di SMP Negeri 4 Lalabata Kabupaten Soppeng”

Mengajukan permohonan untuk diselenggarakan **ujian munaqasyah/ujian tutup**. Untuk itu bersama ini terlampir naskah skripsi.

Samata Gowa, 08 Maret 2016

Pemohon,

ANI NURBAYA
NIM. 20600112128

Persetujuan penilai:

No	N a m a	Jabatan	Penerimaan naskah		Persetujuan waktu ujian		Tanda tangan
			Hari/ Tanggal	Tanda tangan	Hari/ Tanggal	Jam	
1.	Hj. Ulfiani Rahman, S.Ag., M.Si., Ph.D.	Penguji	senin, 14 Mar 2016		Rabu, 16 Maret 2016	15.00 s.d. 17.00	1.
2.	Istianah A. Rahman, S.Ag., S.Psi., M.Si.	Penguji	Jumat, 11 Mar 2016		Rabu, 16 Maret 2016	15.00 s.d. 17.00	2.

Mengetahui

Ketua Jurusan

Dr. H. Muhammad Qaddafi, S.Si., M.Si.
NIP. 19760802 200501 1 004

RIWAYAT HIDUP



Ani Nurbaya, lahir di Jampu-jampu Kecamatan Marioriwawo Kabupaten Soppeng pada tanggal 04 Juni 1994. Anak pertama dari tiga bersaudara, buah hati dari pasangan Baharuddin dan Mardaya. Penulis mulai menempuh jenjang pendidikan formal di MI DDI Jampu-jampu pada tahun 2001 dan tamat pada tahun 2006.

Kemudian penulis melanjutkan pendidikan di SMP Negeri 4 Lalabata Kabupaten Soppeng pada tahun 2006 dan tamat pada tahun 2009. Setelah tamat, penulis kembali melanjutkan pendidikan di SMA Negeri 1 Watansoppeng pada tahun 2009 dan tamat pada tahun 2012.

Setelah menamatkan pendidikan di SMA Negeri 1 Watansoppeng, penulis melanjutkan ke jenjang perguruan tinggi di Universitas Islam Negeri Alauddin Makassar dan terdaftar pada Fakultas Tarbiyah dan Keguruan Jurusan Pendidikan Fisika pada tahun 2012 dan menyelesaikan studi pada tahun 2016.