

**FAKTOR-FAKTOR YANG MEMPENGARUHI URBANISASI DI  
KOTA MAKASSAR TAHUN 2001-2015**



**SKRIPSI**

Diajukan Untuk Memenuhi Salah Satu Syarat Guna Memperoleh Gelar  
Sarjana Ekonomi (SE) Pada Jurusan Ilmu Ekonomi  
Fakultas Ekonomi Dan Bisnis Islam  
UIN Alauddin Makassar

UNIVERSITAS ISLAM NEGERI

Oleh  
**ALAUDDIN**

**M ALUCIANA SARI**

**10700113181**

**PROGRAM STUDI ILMU EKONOMI  
FAKULTAS EKONOMI DAN BISNIS ISLAM  
UNIVERSITAS ISLAM NEGERI ALAUDDIN MAKASSAR  
2018**

### PERNYATAAN KEASLIAN SKRIPSI

Mahasiswa yang bertanda tangan di bawah ini :

Nama : Luciana Sari  
NIM : 10700113181  
Tempat/Tgl.Lahir : Tangambaru, 27 Februari 1995  
Jurusan : Ilmu Ekonomi  
Fakultas : Ekonomi dan Bisnis Islam  
Alamat : Unhas Antang Jl.Sastra 1 A25  
Judul : Faktor-Faktor Yang Mempengaruhi Urbanisasi Di Kota Makassar Tahun 2001-2015.

Menyatakan dengan sesungguhnya dan penuh kesadaran bahwa skripsi ini benar dan hasil karya sendiri. Jika kemudian hari terbukti bahwa ia merupakan duplikat, tiruan, atau dibuat orang lain, sebagian atau seluruhnya, maka skripsi ini dan gelar yang diperoleh karenanya batal demi hukum.

UNIVERSITAS ISLAM NEGERI  
**ALAUDDIN**  
M A K A S S A R

Makassar, Maret 2018

Penyusun,



**Luciana Sari**  
**NIM: 10700113181**



KEMENTERIAN AGAMA  
UNIVERSITAS ISLAM NEGERI ALAUDDIN MAKASSAR  
FAKULTAS EKONOMI DAN BISNIS ISLAM

Kampus I Jl. Sir Alauddin No 63 Makassar Tlp. (0411) 864924 Fax 864922  
Kampus II Jl. Sir Alauddin No 36 Samata Sungguminasa-Gowa Tlp. (0411) 424835 Fax 424836

PERSETUJUAN PENGUJI DAN PEMBIMBING

Penguji dan Pembimbing penelitian skripsi Saudari LUCIANA SARI NIM: 10700113181, mahasiswa Jurusan Ilmu Ekonomi pada Fakultas Ekonomi dan Bisnis Islam UIN Alauddin Makassar, setelah meneliti dan mengoreksi secara seksama skripsi yang berjudul, "**Faktor-Faktor Yang Mempengaruhi Urbanisasi di Kota Makassar Tahun 2001-2015**", memandang bahwa skripsi tersebut telah memenuhi syarat-syarat ilmiah dan telah mendapat persetujuan

Demikian persetujuan ini diberikan untuk diproses lebih lanjut

Gowa, 28 Februari 2018

Dosen Penguji dan Pembimbing

Penguji I	Dr. Amiruddin K, M.EI
Penguji II	Ismawati, SE, M.Si
Pembimbing I	Prof. Dr. H. Ambo Asse, M.Ag
Pembimbing II	Aulia Rahman, SE, M.Si



KEMENTERIAN AGAMA  
UNIVERSITAS ISLAM NEGERI ALAUDDIN MAKASSAR  
FAKULTAS EKONOMI DAN BISNIS ISLAM  
Kampus I : Jl. Sultan Alauddin No. 63 Makassar ■ (0411) 864924, Fax. 864923  
Kampus II : Jl. H.M. Yasin Limpo Romangpolong – Gowa ■ 424835, Fax424836

PENGESAHAN SKRIPSI

Skripsi yang berjudul, "*Faktor-Faktor Yang Mempengaruhi Urbanisasi di Kota Makassar Tahun 2001-2015*", yang disusun oleh *Luciana Sari*, NIM: *10700113181*, mahasiswa Jurusan Ilmu Ekonomi pada Fakultas Ekonomi dan Bisnis Islam Universitas Islam Negeri Alauddin Makassar, telah diuji dan dipertahankan dalam sidang munaqasyah yang diselenggarakan pada hari Senin, tanggal 12 Maret 2018 M, bertepatan dengan 24 Jumadil Akhir 1439 H, dinyatakan telah dapat diterima sebagai salah satu syarat untuk memperoleh gelar Sarjana dalam Ekonomi dan Bisnis Islam, Jurusan Ilmu Ekonomi (dengan beberapa perbaikan).

Makassar, 20 Maret 2018 M  
02 Rajab 1439 H

DEWAN PENGUJI:

Ketua : Prof. Dr. H. Muslimin Kara, M.Ag (.....)  
Sekretaris : Dr. H. Abdul Wahab, SE., M.Si (.....)  
Munaqasyah I : Dr. Amirudin K. M.El (.....)  
Munaqasyah II : Ismawati, SE., M.Si (.....)  
Pembimbing I : Prof. Dr. H. Ambo Asse, M.Ag (.....)  
Pembimbing II : Aulia Rahman, SE., M.Si (.....)

Diketahui oleh:  
Dekan Fakultas Ekonomi dan Bisnis Islam  
Universitas Islam Negeri Alauddin Makassar,

  
Prof. Dr. H. Ambo Asse, M. Ag  
NIP: 19581022 198703 1 002

## KATA PENGANTAR



Assalamu Alaikum Wr. Wb

Puji dan syukur yang tak terhingga saya sebagai penyusun panjatkan atas kehadiran Allah SWT, karena berkat rahmat dan hidayah-Nya, sehingga penyusun dapat menyelesaikan skripsi ini. Salawat dan taslim tidak lupa penyusun curahkan kepada junjungan Nabi besar Muhammad SAW yang telah memperjuangkan kehidupan umatnya sehingga umatnya saat ini dapat merasakan kehidupan dunia yang begitu indah serta telah membawa umatnya dari alam kebodohan yang penuh dengan kesengsaraan menuju alam yang aman dan sejahtera. Atas izin dan kehendak Allah SWT skripsi sebagai salah satu persyaratan untuk menyelesaikan Program Sarjana (S1) Jurusan Ilmu Ekonomi Fakultas Ekonomi dan Bisnis Islam Universitas Islam Negeri Alauddin Makassar Skripsi ini berjudul “Faktor-Faktor Yang Mempengaruhi Urbanisasi di Kota Makassar Periode 2001-2015 ” Alhamdulillah penyusun telah menyelesaikan sesuai dengan waktu yang telah direncanakan.

Tanpa adanya kerjasama, bantuan, arahan, bimbingan dan petunjuk-petunjuk dari berbagai pihak yang terlibat secara langsung maupun tidak langsung dalam penyusunan skripsi ini, maka skripsi ini mustahil akan terselesaikan pada waktu yang telah direncanakan oleh penyusun. Oleh karena itu, pada kesempatan ini penyusun ingin

menyampaikan rasa terima kasih yang tak terhingga kepada seluruh pihak atas sumbangsih pemikiran, waktu dan tenaga serta bantuan moril dan materil terkhusus kepada Untuk orang tua penulis Ayahanda Abd. Salam dan Ibunda Sarapia yang telah mendidikku, menyekolahkanku serta tiada henti dalam memberikan cinta, kasih sayang dan doa, dan untuk orangtua angkat penulis selama kuliah Drs. H. Sahmuiddin Daud Maliung., S.Ak.,M.Si (Alm) dan Bunda Hj. Fitriani Sari Rachman.,ST yang telah banyak membantu, mengajarkan arti kerasnya kehidupan di kota metropolitan namun tidak melupakan bantuan lain yang mereka telah berikan dari awal saya kuliah hingga selesai. Serta kakak-kakakku Samrawati, Muh.Safaat, dan Bismanita serta untuk adik-adikku Astuti, Sahrul dan Basri yang telah banyak membantu baik berupa dukungan materil maupun moril dan doa yang senantiasa menyertai penyusun sehingga dapat menyelesaikan proses perkuliahan ini dengan baik. Dan tak lupa juga berterimah kasih kepada:

1. Bapak Prof. Dr. H. Musafir Pababbari, M.Si, sebagai Rektor UIN Alauddin Makassar dan para wakil Rektor serta seluruh jajarannya.
2. Bapak Prof. Dr. H. Ambo Asse, M.Ag selaku Dekan Fakultas Ekonomi dan Bisnis Islam UIN Alauddin Makassar dan para wakil dekan serta seajarannya.
3. Bapak Siradjuddin, SE, M.Si dan Hasbiullah, SE., M.Si. selaku Ketua dan Sekretaris Jurusan Ilmu Ekonomi Fakultas Ekonomi dan Bisnis Islam atas segala kontribusi, bantuan dan bimbingannya selama ini.

4. Bapak Prof. Dr. H. Ambo Asse, M.Ag selaku pembimbing I dan Bapak Aulia Rahman B SE., M.,Si, selaku pembimbing II yang telah meluangkan waktu di tengah kesibukannya untuk memberikan bimbingan, petunjuk dan arahan dalam penyusunan skripsi ini.
5. Bapak Dr. Amiruddin K, M.EI selaku penguji I dan Ibu Ismawati, SE, M.Si selaku penguji II yang telah meluangkan waktu di tengah kesibukannya untuk menguji, memberikan arahan, bimbingan dan petunjuk dalam perbaikan skripsi ini.
6. Untuk penguji komprehensif Bapak Mustafa Umar,S.Ag.,M.Ag, Bapak Dr. H. Abdul Wahab,SE.,M.Si dan Bapak Akramunas,SE.,M.Si, yang telah mengajarkan kepada penulis bahwa calon sarjana harus mempunyai senjata untuk bersaing di dunia kerja.
7. Seluruh tenaga pengajar dan pendidik khususnya di Fakultas Ekonomi dan Bisnis Islam UIN Alauddin Makassar yang telah membantu penyusun selama proses perkuliahan dan dengan ikhlas mengamalkan ilmunya kepada penyusun.
8. Guru-guru SD, SMP dan SMA yang hingga detik ini masih saja setia memberikan semangat serta nasehat.
9. Sahabat terbaikku Eti Rahayu Putri.,SE, Masni.,SE, Rosdianah.,SE, Mutmainnah Rusdi.,SE, Khaeratunnisa Ambo, Irma Erviana,S.Ak, Najma,

Muh. Ilham Rusli, SE, dan Syahril Syaputra yang senantiasa memahami segala kekuranganku, Terima kasih atas bantuannya selama ini, dan terima kasih untuk warna-warni persahabatan yang telah kalian ukir dalam kehidupan ini.

10. SIE-TULANG (Sahabat Ilmu Ekonomi Tujuh dan Delapan), angkatan 2013 (EQUILIBRIUM), dan EXOLUM SMAN 2 MAJENE yang telah memberikan dorongan, semangat, dan bantuannya.
11. Pergerakan Mahasiswa Islam Indonesia (PMII) Cabang Makassar, Economics Study Club (ESC), yang telah memberikan setumpuk ilmu dan pengalaman.
12. Sahabat Alumni SMP Negeri 4 Tinambung terutama untuk teman kelas IX A yang senantiasa masih mendukung hingga sekarang.
13. Keluarga besar tempat saya ber-KKN terkhusus buat orang tua saya Bapak Kadir dan Ibunda Isma Yunarti serta teman-teman KKN seperjuangan di Kabupaten Pangkep Kecamatan Segeri terkhusus satu posko saya di Kelurahan Segeri dalam hal ini Wahyudi Sahri., S.H, Muh. Ardyansyah., S.H, Mariati., S.Ikom, Sukmiati., S.Pd, Muh. Reyfal Ade Risky S., S.Pd, Isty Reswari., S.Hum, Sitti Mutmainnah., S.Kom, Wahyuni Aulia AR, Ayu Azizah, Zahratul Jannah, Agus Susanto, Muh. Sahir, dan Saharuddin.

Akhirnya dengan segala kerendahan hati, penyusun berharap skripsi ini dapat bermanfaat bagi pihak-pihak yang membutuhkan dan dapat dijadikan referensi bagi



penelitian-penelitian selanjutnya. Penyusun juga menyadari bahwa penulisan skripsi ini masih jauh dari kesempurnaan dan banyak kelemahan, sehingga penyusun tak lupa mengharapkan saran dan kritik atas skripsi ini. Semoga skripsi ini memberi manfaat bagi semua pembaca. Aamiin.

Gowa,     Maret 2018  
Penulis




**Luciana Sari**  
**10700113181**

UNIVERSITAS ISLAM NEGERI  
**ALAUDDIN**  
M A K A S S A R

## DAFTAR ISI

SAMPUL	
PERNYATAAN KEASLIAN SKRIPSI.....	ii
PERSETUJUAN PENGUJI DAN PEMBIMBING.....	iii
PENGESAHAN SKRIPSI.....	iv
KATA PENGANTAR.....	v
DAFTAR ISI.....	x
DAFTAR TABEL.....	xii
DAFTAR GAMBAR.....	xiii
ABSTRAK.....	xiv
BAB I PENDAHULUAN.....	1
A. Latar Belakang.....	1
B. Rumusan Masalah.....	12
C. Tujuan Penelitian.....	12
D. Manfaat Penelitian.....	13
BAB II TINJAUAN PUSTAKA.....	14
A. Konsep <i>Primate City</i> Urbanisasi.....	14
B. Konsep PDRB.....	22
C. Upah Minimum.....	27
D. Kesempatan Kerja.....	31
E. Hubungan Antara Variabel.....	38
F. Penelitian Terdahulu.....	42
G. Kerangka Pikir.....	46
H. Hipotesis.....	46
BAB III METODE PENELITIAN.....	47
A. Jenis dan Lokasi Penelitian.....	47
B. Jenis dan Sumber Data.....	47
C. Metode Pengumpulan Data.....	48
D. Metode Analisis Data.....	48

E. Defenisi Operasional .....	53
BAB IV HASIL DAN PEMBAHASAN .....	54
A. Gambaran Umum Kota Makassar .....	54
B. Deskriptif Variabel .....	58
C. Hasil Pengolahan Data .....	67
D. Pembahasan Hasil Penelitian .....	76
BAB V PENUTUP .....	82
A. Kesimpulan .....	82
B. Saran .....	83
DAFTAR PUSTAKA .....	85
LAMPIRAN	
RIWAYAT PENULIS	



## DAFTAR TABEL

No.	Teks	Hal
1.1	Perkembangan Urbanisasi, PDRB, Upah Minimum, dan Kesempatan Kerja di Kota Makassar Tahun 2001-2015 .....	4
1.2	Indikator PDRB kota Makassar .....	6
2.1	Penelitian Terdahulu .....	44
4.1	Luas Makassar Berdasarkan Luas Kecamatan .....	55
4.2	Perkembangan Jumlah Penduduk dan Migrasi Masuk di Kota Makassar Tahun 2001-2015 .....	59
4.3	Perkembangan PDRB di Kota Makassar Tahun 2001-2015.....	61
4.4	Perkembangan Upah Minimum di Kota Makassar Tahun 2001-2015.....	63
4.5	Perkembangan Kesempatan Kerja di Kota Makassar Tahun 2001-2015..	66
4.6	Uji Multikolinieritas.....	69
4.7	Uji Autokorelasi.....	70
4.8	Uji F .....	71
4.9	Uji t .....	72
4.10	Koefisien Determinasi.....	74
4.11	Uji Regresi Linier Semilog .....	74

## DAFTAR GAMBAR

Gambar	Teks	Halaman
2.1 Kerangka Pikir .....		46
4.1 Grafik Normal P-Plot .....		68
4.2 Grafik <i>Scatterplot</i> .....		71



## ABSTRAK

**Nama Penyusun : Luciana Sari**  
**NIM : 10700113181**  
**Judul Skripsi : Faktor-Faktor Yang Mempengaruhi Urbanisasi di Kota Makassar Tahun 2001-2015**

---

Skripsi ini membahas mengenai Faktor-Faktor Yang Mempengaruhi Urbanisasi di Kota Makassar Tahun 2001-2015. Tujuan penelitian ini adalah untuk menganalisis (1) pengaruh PDRB terhadap urbanisasi di kota Makassar tahun 2001-2015. (2) pengaruh upah minimum terhadap urbanisasi di kota Makassar tahun 2001-2015. (3) pengaruh kesempatan kerja terhadap urbanisasi di kota Makassar 2001-2015.

Jenis penelitian adalah penelitian kuantitatif. Variabel bebas dalam penelitian ini adalah PDRB, upah minimum, kesempatan kerja sedangkan variabel terikat yaitu urbanisasi. Variabel-variabel dalam penelitian ini menggunakan data sekunder yang diperoleh melalui Badan Pusat Statistik, Dinas Tenaga Kerja Makassar, Dinas Pencatatan Sipil dan Kependudukan, dan sumber lain yang sesuai juga berhubungan dengan penelitian. Teknik analisis yang digunakan adalah regresi linear model semilog (log-lin) atau model pertumbuhan. Untuk analisis data dengan bantuan program SPSS Ver. 24.

Hasil penelitian menunjukkan (1) PDRB memiliki pengaruh signifikan terhadap urbanisasi di kota Makassar dengan nilai t Probabilitas 0.034 lebih kecil dari 0,05. (2) upah minimum memiliki pengaruh signifikan terhadap urbanisasi di kota Makassar dengan nilai t probabilitas 0.019 lebih kecil dari 0,05. (3) kesempatan kerja (tenaga kerja terserap) memiliki pengaruh negatif terhadap urbanisasi di kota Makassar dengan nilai t probabilitas 0.136 lebih besar dari 0,05, dan ketiga variabel independen berpengaruh positif terhadap variabel dependen dengan nilai f probabilitas 0.015.

Implikasi dalam penelitian ini adalah dalam mengatasi tingginya laju perpindahan penduduk atau urbanisasi ke kota Makassar, Perlu adanya peran pemerintah untuk lebih meningkatkan lagi pertumbuhan PDRB di kota Makassar. Dalam melakukan urbanisasi dengan tujuan mendapatkan kesejahteraan maka perlu adanya skill atau kemampuan guna menunjang kebutuhan tenaga kerja di kota Makassar. Agar terkendalinya jumlah pengangguran, kemiskinan, dan kriminal yang terus terjadi di kota Makassar.

**Kata Kunci : *Urbanisasi (migrasi), PDRB, Upah Minimum, dan Kesempatan Kerja (tenaga kerja terserap)***

# **BAB I**

## **PENDAHULUAN**

### **A. *Latar Belakang***

Secara geografis Indonesia memiliki kesempatan yang memacu pertumbuhan ekonomi secara lebih cepat. Hal tersebut didukung dengan jumlah penduduk yang besar dan tersebar di wilayah Indonesia yang luas. Penduduk berperan sebagai sumber daya manusia yang potensial yaitu sebagai tenaga kerja dan konsumen. Besarnya jumlah penduduk dapat dijadikan modal dalam pembangunan ekonomi. Namun kendala yang dihadapi adalah penyebaran penduduk yang tidak merata dan kualitas penduduknya masih rendah, sehingga pembangunan ekonomi tidak seperti yang diharapkan.

Sebagai negara berkembang Indonesia dihadapkan pada berbagai masalah, misalnya pengangguran, kemiskinan, tingkat pendapatan yang rendah dan sebagainya. Padahal pertumbuhan penduduk Indonesia dari tahun ke tahun semakin meningkat, hal tersebut menimbulkan berbagai masalah baru seperti, pertumbuhan penduduk yang tidak merata, kemiskinan, dan semakin meningkatnya angka pengangguran.

Selain itu maraknya pembangunan di kota-kota besar di Indonesia dapat memacu pertumbuhan ekonomi. Sebagai dampaknya, kota-kota tersebut akan menjadi magnet bagi penduduk untuk berdatangan mencari pekerjaan dan bertempat tinggal. Hal ini sering disebut dengan urbanisasi. Namun urbanisasi ini menimbulkan

berbagai macam masalah karena tidak ada pengendalian di dalamnya. Masalah ini yang dihadapi negara Indonesia saat ini yaitu pertumbuhan konsentrasi penduduk yang tinggi. Lebih buruk lagi, hal ini tidak diikuti dengan kecepatan yang sebanding dengan perkembangan industrialisasi. Masalah ini akhirnya menimbulkan fenomena yaitu urbanisasi berlebih (Sadono Sukirno,2011:10).

Pembangunan Ekonomi sendiri adalah pertumbuhan ekonomi ditambah dengan pembangunan. Artinya, ada atau tidaknya pembangunan ekonomi dalam suatu negara pada suatu tahun tertentu tidak saja diukur dari kenaikan produksi barang dan jasa yang berlaku dari tahun ke tahun, tetapi juga perlu diukur dari perubahan lain yang berlaku dalam berbagai aspek kegiatan ekonomi seperti perkembangan pendidikan, perkembangan teknologi, peningkatan pendapatan dan kemakmuran masyarakat.(Sadono Sukirno,2011:10).

Selain dari aspek perkembangan pendidikan, perkembangan teknologi, peningkatan pendapatan maupun kemakmuran masyarakat, ada hal yang menjadi faktor penentu dalam proses terjadinya berbagai aspek di atas. Yaitu penduduk yang merupakan tenaga kerja baik

Dalam literatur pembangunan ekonomi, perpindahan penduduk dari desa ke kota dipandang sebagai berkah, karena surplus tenaga kerja di daerah perdesaan secara perlahan lahan ditarik untuk memenuhi kebutuhan tenaga kerja di perkotaan seiring dengan makin berkembangnya sektor industri (I Gede Ketut,2014:63).

Proses tersebut dianggap memberikan keuntungan dari segi sosial, karena tenaga kerja dipindahkan dari lokasi dimana produk marjinal mereka boleh dikatakan



nol, ketempat yang produk marjinalnya bukan hanya positif, tetapi juga lebih cepat berkembang sebagai hasil dari akumulasi modal dan kemajuan dibidang teknologi

Dari segi ekonomi, redistribusi penduduk berarti menyediakan tenaga kerja serta keterampilan baik untuk perluasan produksi di daerah-daerah maupun pembukaan lapangan kerja baru. Disamping itu, akan timbul integrasi ekonomi dan pertumbuhan ekonomi, baik nasional maupun daerah. Ditinjau dari aspek idiologi, redistribusi penduduk berfungsi untuk meningkatkan kesadaran berbangsa dan bernegara. Dari aspek politik, hal ini merupakan alat penunjang pembauran etnik, mempersempit kesenjangan kelas maupun wilayah, serta dapat meningkatkan hubungan antarkelompok (Aris Agusta,2013:2).

Seperti halnya dengan Kota Makassar yang terletak di Provinsi Sulawesi Selatan, dimana Kota Makassar merupakan kota terbesar keempat di Indonesia dan terbesar di Kawasan Timur Indonesia memiliki luas areal 175,79 km<sup>2</sup> dengan penduduk pada tahun 2015 sebanyak 1.449.401 jiwa. Kota Makassar berhasil menjadi magnet bagi masyarakat yang ingin melakukan urbanisasi dikarenakan berbagai aspek yang jadi tujuan pelaku urbanisasi tersebut, seperti halnya pembangunan ekonomi di kota Makassar terus mengalami perkembangan.

Kota Makassar pun tidak lepas dari proses pembangunan ekonomi yang terus berlanjut dan ditingkatkan dari tahun ke tahun, dan kita ketahui bahwa Kota Makassar juga merupakan ibu kota di Provinsi Sulawesi Selatan yang memiliki jumlah kepadatan penduduk yang terus bertambah dari tahun ke tahun. Hal ini dikarenakan sulitnya mencegah arus ekonomi yang semakin berkembang dan mengalami

pertumbuhan yang bisa dikatakan baik. Yang menyebabkan arus penduduk baik ulang-alik dari desa menuju kota maupun secara permanen berlomba untuk mendapatkan kehidupan yang layak di kota Makassar yaitu arus penduduk Urbanisasi.

Hasil pembangunan secara nyata tercermin dalam pendapatan masyarakat, peningkatan jumlah angkatan kerja dan pembangunan secara fisik yang semuanya merupakan hasil nyata dari seluruh upaya dari pembangunan. Mengingat sektor pembangunan saling terkait satu dengan yang lain, maka kelemahan dalam suatu sektor akan membatasi efisiensi dan efektifitas sektor yang lainnya. Hal tersebut pada gilirannya dapat menyebabkan rendahnya efisiensi dan efektifitas secara keseluruhan.

Adapun dua faktor yang mempengaruhi adanya urbanisasi yaitu faktor ekonomi dan faktor non-ekonomi. Faktor ekonomi yang dimaksud di antaranya adalah berupa Pdrb, Upah Minimum dan Tingkat Kesempatan Kerja di Makassar.

**Tabel 1.1**  
**Perkembangan Urbanisasi, PDRB, Upah Minimum, dan**  
**Kesempatan Kerja**

No	Tahun	Urbanisasi (migrasi masuk)	PDRB Konstan (Rp)	Upah Minimum Kabupaten	Kesempatan Kerja (jumlah tenaga kerja terserap)
1	2011	22.188	64.662.103	1.100.000	54.105
2	2012	2.052	70.851.005	1.200.000	502.308
3	2013	14.859	76.907.410	1.440.000	513.428
4	2014	32.859	82.592.004	1.800.000	534.428
5	2015	57.000	88.741.213	2.000.000	521.854

*Sumber:* Badan Pusat Statistik Sulsel, Dinas Tenaga Kerja, Dinas Pencatatan Sipil dan Kependudukan Makassar (data diolah) tahun 2017.

Seperti yang digambarkan dalam tabel 1.1 di atas yang menggambarkan tentang perkembangan urbanisasi dihitung dari jumlah migrasi masuk di kota Makassar, perkembangan upah minimum di kota Makassar, dan perkembangan kesempatan kerja di kota Makassar dihitung dari jumlah tenaga kerja yang terserap di kota Makassar.

Dari tabel di atas bisa dilihat bahwa penduduk migrasi masuk kota Makassar dari tahun 2011 mengalami fluktuasi jumlah penduduk migrasi ke tahun 2012, namun pada tahun 2013 mengalami peningkatan secara terus menerus hingga tahun 2015. Dimana ini menandakan bahwa kota Makassar merupakan kota daya tarik tersendiri bagi masyarakat untuk melakukan urbanisasi baik dalam jangka pendek maupun jangka panjang. Kenaikan penduduk masuk di kota Makassar terus terjadi tiap tahun dan terus bertambah seperti yang terlihat pada tahun 2015 mengalami lonjakan pertumbuhan penduduk urbanisasi. Hal ini dikarenakan faktor-faktor keinginan hidup yang layak dari berbagai masyarakat desa menuju kota Makassar.

Urbanisasi di negara berkembang dimulai sejak Perang Dunia (PD) II, dan merupakan titik tolak terjadinya industri (kebalikan dari negara industri maju). Akibatnya penduduk kota meningkat cepat sehingga urbanisasi tidak terbagi rata. Semakin besar kotanya, semakin cepat proses urbanisasinya, sehingga memunculkan konsep "*Primate City*". Hal ini lah yang terjadi di Indonesia saat ini, yaitu berduyun-duyunnya masyarakat desa ke kota sehingga daerah perkotaan semakin padat penduduk. Berikut tabel 1.2 Indikator PDRB yang berlaku

**Tabel 1.2 Indikator PDRB**

No	Indikator PDRB
1	Pertanian, Kehutanan dan Perikanan
2	Pertambangan dan Penggalian
3	Industri Pengolahan
4	Pengadaan Listrik dan Gas
5	Pengadaan Air, Pengelolaan Sampah Limbah dan Daur Ulang
6	Konstruksi
7	Perdagangan Besar dan Eceran
8	Transportasi dan Pergudangan
9	Penyediaan Akomodasi dan Makan
10	Informasi dan Komunikasi
11	Jasa Keuangan dan Asuransi
12	Real Estate
13	Jasa Perusahaan
14	Administrasi Pemerintahan
15	Jasa Pendidikan
16	Jasa Kesehatan dan Kegiatan Sosial
17	Jasa Lainnya

Sumber : Badan Pusat Statistik Sulawesi Selatan (tahun 2018)

Urbanisasi pun dianjurkan dalam pandangan islam di zaman Rasulullah (ummat muslim) seperti yang dijelaskan dalam Qs. Al-Anfal ayat 72 oleh tafsir Ibnu Katsir mengenai perpindahan penduduk kaum Muhajirin meninggalkan tempat tinggal dan harta mereka sedangkan kaum Anshar mereka adalah yang memberikan tempat tinggal kepada kaum Muhajirin dimana ayatnya yaitu :

إِنَّ الَّذِينَ ءَامَنُوا وَهَاجَرُوا وَجَاهَدُوا بِأَمْوَالِهِمْ وَأَنْفُسِهِمْ فِي سَبِيلِ اللَّهِ وَالَّذِينَ ءَاوَأُوا  
 وَنَصَرُوا أَوْلِيَاءَ بَعْضُهُمْ أَوْلِيَاءُ بَعْضٍ ۗ وَالَّذِينَ ءَامَنُوا وَلَمْ يُهَاجِرُوا مَا لَكُمْ مِنْ وَٰلِيَتِهِمْ  
 مِنْ شَيْءٍ حَتَّىٰ يُهَاجَرُوا ۗ وَإِنِ اسْتَنْصَرُوكُمْ فِي الدِّينِ فَعَلَيْكُمْ النَّصْرُ إِلَّا عَلَىٰ قَوْمٍ  
 بَيْنَكُمْ وَبَيْنَهُمْ مِّيثَاقٌ ۗ وَاللَّهُ بِمَا تَعْمَلُونَ بَصِيرٌ ﴿٧٢﴾

Terjemahnya:

Sesungguhnya orang-orang yang beriman dan berhijrah serta berjihad dengan harta dan jiwanya pada jalan Allah dan orang-orang yang memberikan tempat kediaman dan pertolongan (kepada orang-orang muhajirin), mereka itu satu sama lain lindung-melindungi. dan (terhadap) orang-orang yang beriman, tetapi belum berhijrah, Maka tidak ada kewajiban sedikitpun atasmu melindungi mereka, sebelum mereka berhijrah. (akan tetapi) jika mereka meminta pertolongan kepadamu dalam (urusan pembelaan) agama, Maka kamu wajib memberikan pertolongan kecuali terhadap kaum yang telah ada Perjanjian antara kamu dengan mereka. dan Allah Maha melihat apa yang kamu kerjakan.

*Qs. al-Anfal:72* tersebut ditegaskan kembali oleh Allah dalam ayat 74 bahwa orang-orang yang berhijrah, berjihad, atau orang-orang menampung dan menolong mereka, semuanya adalah mukmin sejati (*al-mu'minuna haqqan*) yang berhak mendapatkan ampunan dari Allah. Dari sinilah, inisiatif hijrah adalah murni bersumber dari wahyu dan karena itu bagian dari ajaran agama yang tidak boleh dilanggar.

(Sugiono Soetomo,2009:14). Namun karena adanya kelemahan wilayah pedesaan akan terus menciptakan kesenjangan desa kota dan proses kemiskinan selanjutnya akan mengalir ke kota dengan migrasi akibat *push factor* karena makin langkanya sumber kehidupan di desa. Proses urbanisasi melalui arus migrasi tersebut menempatkan kota-kota besar dalam proses selektif sosio spasial yang menciptakan kemiskinan kota, kesenjangan yang rawan terhadap kelompok yang dikategorikan sebagai sektor informal dan *pseudo urbanisasi* (urbanisasi semu).

Akan tetapi meningkatnya arus urbanisasi tersebut tidak terlepas dari kebijaksanaan pembangunan perkotaan, khususnya pembangunan ekonomi yang dikembangkan oleh pemerintah. Sebagaimana diketahui peningkatan jumlah penduduk akan berkorelasi positif dengan meningkatnya urbanisasi di suatu wilayah. Ada kecenderungan bahwa aktivitas perekonomian akan terpusat pada suatu area yang memiliki tingkat konsentrasi penduduk yang cukup tinggi. Hubungan positif antara konsentrasi penduduk dengan aktivitas kegiatan ekonomi ini akan menyebabkan makin membesarnya area konsentrasi penduduk.

Namun hal lain perlu diperhatikan bahwa semakin banyaknya penduduk urbanisasi semakin menyebabkan banyaknya tindakan kriminal serta adanya pengangguran bagi pelaku urbanisasi yang tidak mampu bersaing dalam proses perekonomian menuju tahap yang lebih baik dari sebelumnya. Ini dikarenakan tenaga-tenaga yang datang dari desa menuju kota sebagian besar hanya berbekalan ijazah menengah atas. Bisa dikatakan hanya segelintir industri atau lapangan pekerjaan yang menyediakan gaji atau upah yang layak bagi lulusan sekolah melainkan sebagian besar diperuntukkan bagi yang memiliki pendidikan yang tinggi.

Kota Makassar dengan penduduk yang terus bertambah dapat dikatakan sebagai kota metropolitan yang kapan saja berlaku baik dan sewaktu-waktu bisa menjadi musuh bagi pelaku urbanisasi. Mengapa demikian, karena kita ketahui kota Makassar dari pandangan mata memiliki daya tarik sendiri bagi masyarakat-masyarakat yang berasal dari desa maupun luar daerah kota Makassar. Industri-indutri yang menjanjikan, peluang kerja (kesempatan kerja) sangat menggiurkan bagi

siapa saja yang tergoda untuk mencicipi kehidupan di kota Makassar sebagai tenaga kerja yang berhasil.

Menurut Lee (1966), Todaro (1979), dan Titus (1982), berpendapat bahwa motivasi seseorang untuk pindah adalah motif ekonomi. Motif tersebut berkembang karena adanya ketimpangan antar daerah. Todaro menyebutkan motif utama tersebut sebagai pertimbangan ekonomi yang rasional. Mobilitas ke perkotaan mempunyai dua harapan yaitu memperoleh pekerjaan dan harapan memperoleh pendapatan yang lebih tinggi dari pada yang diperolehnya di tempat asal. Pada dasarnya penyebab meningkatnya urbanisasi di negara berkembang yakni untuk meningkatkan kesejahteraan hidup yang diiringi dengan keinginan untuk mencari pekerjaan (angkatan kerja) sehingga secara langsung dapat mempengaruhi pendapatan bagi para urban tersebut, dengan kelebihan penghasilan selama mereka bekerja dikota akan berimbas secara langsung pada keluarga yang tinggal di desa sehingga dari segi pemenuhan kebutuhan hidup menjadi lebih baik (I Gede Ketut, 2014:63).

Hal inilah yang demikian menjadi persoalan dan masalah yang penting untuk di atasi oleh pemerintah daerah agar mengantisipasi dan membatasi masyarakat yang melakukan urbanisasi dari tahun ke tahun yang terus mengalami peningkatan. Sehingga menyebabkan berbagai dampak bagi masyarakat maupun terhadap kota tujuan urbanisasi tersebut.

Jumlah lahan yang semakin sedikit menyebabkan banyaknya kawasan-kawasan permukiman kumuh bagi masyarakat yang terpaksa ingin memiliki tempat

tinggal di Kota Makassar, bahkan banyak yang kita jumpai di kota Makassar oleh penduduk yang merupakan penduduk urbanisasi.

*Kaum klasik seperti Adam Smith, David Ricardo dan Thomas Robert Malthus berpendapat bahwa selalu ada perlombaan antara tingkat perkembangan output dengan tingkat perkembangan penduduk yang akhirnya dimenangkan oleh perkembangan penduduk. Karena penduduk juga berfungsi sebagai tenaga kerja, maka akan terdapat kesulitan dalam penyediaan lapangan pekerjaan. Kalau penduduk itu dapat memperoleh pekerjaan, maka hal ini akan dapat meningkatkan kesejahteraan bangsanya. Tetapi jika tidak memperoleh pekerjaan berarti mereka akan menganggur, dan justru akan menekan standar hidup bangsanya menjadi lebih rendah (M.L. Jhingan,2014:97)*

Dalam faktor ekonomi pdrb sangat berperan penting dalam menunjang keadaan pertumbuhan ekonomi d suatu wilayah seperti yang disebutkan dalam teori basis ekonomi ini dikemukakan oleh HarryW. Richardson (1973) yang menyatakan bahwa faktor penentu utama pertumbuhan ekonomi suatu daerah adalah berhubungan langsung dengan permintaan akan barang dan jasa dari luar daerah. Dalam teori basis ekonomi (*economic base*) bahwa semua wilayah merupakan sebuah sistem sosio ekonomi yang terpadu. Teori inilah yang mendasari pemikiran teknik *location quotient*, yaitu teknik yang membantu dalam menentukan kapasitas ekspor perekonomian daerah dan derajat keswasembada (*Self-sufficiency*) suatu sektor.

Begitupun dengan perkembangan upah yang menjadi tolak ukur bagi masyarakat yang ingin melakukan urbanisasi atau migrasi dengan tujuan



mendapatkan gaji yang lebih tinggi daripada gaji dari daerah asal, hal ini berhubungan secara kesinambungan dengan pdrb yang terus mengalami peningkatan maka konsentrasi perekonomian yang terpusat di kota Makassar akan terus dikembangkan oleh pemerintah setempat maupun pusat. Namun keadaan dilihat dilapangan tidak sesuai dengan yang diterima oleh penduduk urban ketika mereka memutuskan untuk melakukan perpindahan dari desa ke kota, maka harus siap menerima konsekuensi. Terutama mengenai permintaan tenaga kerja sesuai dengan yang dibutuhkan oleh pelaku usaha maupun instansi-instansi dan industri yang bergerak di kota Makassar.

Kesempatan kerja masih menjadi masalah yang utama bagi pembangunan ekonomi. Hal ini dikarenakan ketimpangan antara kesempatan kerja dengan jumlah penduduk yang ada. Dengan pembangunan yang ada belum bisa menyerap tenaga kerja dengan jumlah yang banyak menyebabkan angka pengangguran meningkat dari tahun ketahun. Usaha peningkatan kesempatan kerja memang sangat diperlukan, mengingat penduduk pedesaan masih menggantungkan pendapatan dari sektor pertanian, maka seharusnya sektor pertanian bisa dikembangkan dan diserap pada sektor selain pertanian.

Adapun faktor non-ekonomi lainnya, yaitu karena ingin melanjutkan pendidikan. Karena pendidikan di kota bisa dikatakan lebih berkualitas dan baik dibandingkan di desa-desa atau kabupaten yang jauh dari kata modern seperti di kota Makassar. Faktor non-ekonomi lainnya, yaitu perkawinan antara penduduk desa dengan penduduk yang bermukim di kota, serta terjadinya arus sosial-politik yang

terjadi di suatu daerah ke kota. Hal inilah yang paling mendasari terjadinya urbanisasi di Kota Makassar.

Dilihat dari berbagai fenomena maupun fakta yang terjadi di kota Makassar beberapa tahun mengenai urbanisasi yang dilakukan oleh berbagai masyarakat di suatu daerah ke daerah lain maka penulis ingin melihat kondisi perkembangan urbanisasi serta faktor-faktor apa saja yang mempengaruhinya. Maka peneliti akan meneliti tentang studi : **“FAKTOR-FAKTOR YANG MEMPENGARUHI URBANISASI DI KOTA MAKASSAR TAHUN 2001-2015”**

**B. Rumusan Masalah**

Berdasarkan latar belakang masalah yang telah diuraikan di atas maka penulis membuat perumusan masalah yaitu :

1. Apakah pengaruh PDRB terhadap Urbanisasi di Kota Makassar tahun 2001-2015 ?
2. Apakah pengaruh Upah Minimum di kota Makassar terhadap Urbanisasi tahun 2001-2015 ?
3. Apakah pengaruh Kesempatan Kerja di kota Makassar terhadap urbanisasi tahun 2001-2015 ?

**C. Tujuan Penelitian**

1. Untuk mengetahui apakah pengaruh PDRB terhadap urbanisasi di Kota Makassar tahun 2001-2015,
2. Untuk mengetahui apakah pengaruh Upah Minimum di kota Makassar terhadap Urbanisasi tahun 2001-2015

3. Untuk mengetahui apakah pengaruh Kesempatan kerja terhadap urbanisasi di Kota Makassar tahun 2001-2015

**D. *Manfaat Penelitian***

Dengan harapan tujuan penelitian tercapai, maka selanjutnya penelitian ini diharapkan dapat memberikan kegunaan sebagai berikut:

1. Sebagai informasi ilmiah dan wawasan Ilmu Pengetahuan tentang faktor yang mempengaruhi terjadinya urbanisasi di kota Makassar,
2. Sebagai bahan studi, perbandingan dan tambahan ilmu pengetahuan bagi kalangan akademis dan peneliti dalam melakukan penelitian.
3. Sebagai masukan bagi pemerintah maupun pengambil kebijakan yang berhubungan dengan faktor-faktor yang mempengaruhi terjadinya urbanisasi dari desa ke kota di kota Makassar.

## BAB II

### TINJAUAN TEORITIS

#### A. *Konsep Primate City*

##### *Urbanisasi*

Urbanisasi di negara berkembang dimulai sejak Perang Dunia (PD) II, dan merupakan titik tolak terjadinya industri (kebalikan dari negara industri maju). Akibatnya penduduk kota meningkat cepat sehingga urbanisasi tidak terbagi rata. Semakin besar kotanya, semakin cepat proses urbanisasinya, sehingga memunculkan konsep “*Primate City*”. Hal ini lah yang terjadi di Indonesia saat ini, yaitu berduyun-duyunnya masyarakat desa ke kota sehingga daerah perkotaan semakin padat penduduk.

Pertumbuhan kota dan cara pengembangannya pada saat ini selalu menjadi masalah yang sering banyak dibicarakan oleh banyak pihak khususnya masyarakat dan pemerintah daerah terhadap kota kecil dan menengah (*secondary city*). Kota kecil dan menengah merupakan kota yang masih ketergantungan pada kota inti/kota besa (*primate city*) karena keterbatasan dalam fungsi inti kotanya masih relatif kurang. Permasalahan seperti ini sebenarnya suatu hal yang harus diperhatikan dan dirasakan baik itu oleh pemerintah setempat dan penduduknya akan tetapi masih saja tidak terjadi perubahan. Padahal apabila kota kecil dan menengah banyak perhatian dari berbagai pihak maka akan terjadi peningkatan pengembangan wilayah yang cepat. Metode yang tepat untuk formula awal dalam perencanaan pengembangan kota kecil dan menengah yakni konsep Dekonsentrasi Planologis.

Definisi dari Dekonsentrasi Planologis ialah upaya dalam mengembangkan kota-kota kecil dan menengah dengan penyebaran /pembangunan fungsi inti kota besar

ke arah luar dengan harapan kota-kota tersebut bisa lebih berkembang dan mandiri dan tidak selalu bergantung pada kota inti/kota besar (primate city). Misalnya memindahkan fungsi penting kota ke arah luar kota inti seperti membangun kampus, industri, pusat pelayanan, dll di daerah luaran kota besar yakni di kota kecil dan menengah agar mengurangi beban kota inti atau kota besar (primate city).

Urbanisasi sendiri berasal dari kata Urban yang artinya sifat kekotaan. Di Indonesia sendiri diartikan sebagai perpindahan penduduk desa ke kota, urbanisasi didefinisikan sebagai suatu proses terbentuknya kehidupan perkotaan yang berbeda dengan kehidupan pedesaan, dalam konteks ekonomi, sosial dan mentalitas masyarakatnya (Sugiono Soetomo, 2009: 41).

(Sugiono Soetomo, 2009: 14). Namun karena adanya kelemahan wilayah pedesaan akan terus menciptakan kesenjangan desa kota dan proses kemiskinan selanjutnya akan mengalir ke kota dengan migrasi akibat *push factor* karena makin langkanya sumber kehidupan di desa. Proses urbanisasi melalui arus migrasi tersebut menempatkan kota-kota besar dalam proses selektif sosio spasial yang menciptakan kemiskinan kota, kesenjangan yang rawan terhadap kelompok yang dikategorikan sebagai sektor informal dan *pseudo urbanisasi* (urbanisasi semu).

1. **Teori Lewis**, menyebutkan bahwa ekonomi terdiri dari atas dua sektor. Pertama, sektor substitusi pedesaan tradisional. Sektor ini ditandai oleh produktivitas yang sangat rendah atau nol. Kedua, sektor industri perkotaan modern dengan produktivitas yang tinggi. Dua hal yang berbeda tersebut mengakibatkan terjadinya aliran tenaga kerja dari daerah pedesaan menuju perkotaan. Proses pertumbuhan sektor modern dan perluasan kesempatan kerja akan berlanjut

terus sampai semua surplus tenaga kerja di pedesaan terserap oleh sektor perekonomian modern di perkotaan.

Seperti yang disebutkan sebelumnya, perpindahan penduduk dari pedesaan ke perkotaan hanya salah satu penyebab meningkatnya penduduk perkotaan. Perpindahan itu sendiri dikategorikan menjadi dua macam yaitu (i) Perpindahan dengan tujuan menetap, dan (ii) Perpindahan yang bersifat sementara. Niat untuk pindah dari desa ke kota biasanya karena pengaruh kuat dalam bentuk ajakan, informasi media massa, impian pribadi, terdesak kebutuhan ekonomi, dan lain-lainnya.

Adapun faktor pendorong terjadinya urbanisasi, a). Makin berkurangnya sumber-sumber kehidupan seperti menurunnya daya dukung lingkungan, menurunnya permintaan atas barang-barang tertentu yang bahan bakunya makin sulit diperoleh seperti hasil tambang, kayu atau bahan pertanian (yang bersumber dari alam), b). Menyempitnya lapangan pekerjaan di tempat asal, sebagai contoh dapat kita lihat tanah untuk pertanian di wilayah pedesaan yang semakin sempit, dapat kita lihat banyaknya daerah pertanian yang diambil alih dan dibangun pemukiman masyarakat. c). Adanya tekanan – tekanan, seperti politik, agama dan suku sehingga mengganggu hak asasi penduduk di daerah asalnya. d). Alasan pendidikan, pekerjaan atau perkawinan. e). Bencana alam, seperti banjir, kebakaran, gempa bumi, tsunami, musim kemarau panjang atau adanya wabah penyakit.

Bintoro, Sebagai akibat dari cepatnya penambahan penduduk yang ditunjang dengan perkembangan ekonomi, transportasi dan pendidikan, frekuensi mobilitas yang semakin meningkat, urbanisasi memiliki implikasi terhadap berbagai sektor kehidupan.

2. ***Teori social surplus*** dari Robbert Potter dalam menjelaskan proses urbanisasi ini menarik untuk diperhatikan karena teori ini berada dalam paradigma. *Urbanisasi sebagai proses modernisasi*. Dan proses modernisasi ini merupakan proses perubahan masyarakat yang tidak sama kecepatan dari waktu ke waktu (Sugiono Soetomo, 2009: 58).

SP 1961 dan 1971 yang dimaksud dengan urban, yaitu ibukota kabupaten, kotamadya, dan kota-kota lain yang mempunyai fasilitas modern, seperti listrik, air, bioskop, sekolah lanjutan atas, dan rumah sakit. Sedangkan dalam SP 1980 definisi ini mengalami beberapa modifikasi (Sri Moertiningsih dan Omas Bulan, 2015: 149).

Pemenuhan akan kebutuhan hidup haruslah dipenuhi. Sampai saat ini para migran menjadikan motif ekonomi sebagai alasan seseorang untuk melakukan perpindahan. Gilbert & Gugler (1996) mengatakan mayoritas penduduk berpindah karena alasan ekonomi. Dustmann (2007) menambahkan tidak hanya alasan ekonomi, melainkan ada juga yang disebabkan oleh bencana alam (*natural disaster*). Faktor ekonomi yang dimaksud dapat berupa status pekerjaan, tingkat upah, jumlah pendapatan, kepemilikan rumah, dan kepemilikan lahan pertanian. Orang cenderung untuk pindah ke daerah yang menjanjikan hidup yang lebih baik (Ananta: 1985:258)

3. ***Teori Kependudukan Malthus*** menyatakan dalam edisi pertamanya *Essay on Population* tahun 1798 mengemukakan dua pokok pendapatnya yaitu ; (a) Bahan makanan adalah penting untuk kehidupan manusia, (b) nafsu manusia tak dapat ditahan. Dimana yang dimaksud adalah bahwa pertumbuhan penduduk jauh lebih cepat dari bahan makanan. Akibatnya pada suatu saat akan terjadi perbedaan yang besar antara penduduk dan kebutuhan hidup.

Secara umum, *Urbanisasi (Urbanization)* Bertambahnya proporsi penduduk yang berdiam di daerah kota yang disebabkan oleh proses perpindahan penduduk ke

kota dan atau akibat dari perluasan daerah kota. Definisi urban berbeda-beda antara suatu negara dengan negara lainnya tetapi biasanya pengertiannya berhubungan dengan kota-kota atau daerah-daerah pemukiman lain yang padat. Klasifikasi yang dipergunakan untuk menentukan daerah kota biasanya dipengaruhi oleh indikator mengenai penduduk, indikator mengenai kegiatan ekonomi indikator jumlah fasilitas urban atau status administrasi suatu pemusatan penduduk. Urbanisasi sendiri merupakan bagian dari mobilitas penduduk dari migrasi dan transmigrasi.

Namun menurut Paul Knox merumuskan bahwa urbanisasi sebagai proses yang dimotori oleh perubahan ekonomi yang mendorong dan didorong oleh faktor-faktor manusia, sumber daya alam dan teknologi (sumber daya buatan) dan menghasilkan keluaran keadaan ekonomi, sosial dan fisik serta masalah-masalah yang menjadi bahan yang harus diatasi dalam penentuan kebijakan pembangunan kota (Sugiono Soetomo, 2009: 43).

Dari beberapa pengertian mengenai urbanisasi yang diuraikan di atas, maka dapat disimpulkan bahwa pengertian urbanisasi adalah merupakan suatu proses perubahan dari desa ke kota yang meliputi wilayah/daerah beserta masyarakat di dalamnya dan dipengaruhi oleh aspek- aspek fisik atau morfologi, sosial, ekonomi, budaya, dan psikologi masyarakatnya (Sri Moertiningsih dan Omas Bulan, 2015: 148).

Makna Surah Hud ayat 6 yang dimaksud bahwa sebagai petunjuk Allah SWT atas terjaminnya rezeki semua makhluk yang bernyawa di muka bumi ini. Menurut sebagian musafir, yang dimaksud dengan tempat kediaman di sini adalah dunia dan tempat penyimpanannya adalah akhirat. Dalam sebuah al-quran menjelaskan tentang urbanisasi :



﴿ وَمَا مِنْ دَابَّةٍ فِي الْأَرْضِ إِلَّا عَلَى اللَّهِ رِزْقُهَا وَيَعْلَمُ مُسْتَقَرَّهَا وَمُسْتَوْدَعَهَا كُلٌّ فِي كِتَابٍ مُبِينٍ ﴾

Terjemahnya :

6. dan tidak ada suatu binatang melata pun di bumi melainkan Allah-lah yang memberi rezkinya, dan Dia mengetahui tempat berdiam binatang itu dan tempat penyimpanannya. semuanya tertulis dalam kitab yang nyata (Lauh Mahfuzh). Yang dimaksud binatang melata di sini ialah segenap makhluk Allah yang bernyawa. Menurut sebagian ahli tafsir yang dimaksud dengan tempat berdiam di sini ialah dunia dan tempat penyimpanan ialah akhirat. dan menurut sebagian ahli tafsir yang lain maksud tempat berdiam ialah tulang sulbi dan tempat penyimpanan ialah rahim.

Menurut Alain Garnier berpendapat bahwa Urbanisasi adalah suatu jalan (pergerakan) dari mentalitas pedesaan ke mentalitas kota, dan urbanisasi juga merupakan suatu proses pengembangan dan konsentrasi ruang terbangun. Urbanisasi dicirikan oleh pergerakan migrasi penduduk dari lokasi kecil pedesaan ke lokasi besar perkotaan, dan serta merupakan suatu yang menyangkut tingkat jumlah penduduk kota dari suatu masyarakat terhadap populasi totalnya (Sugiono Soetomo, 2009:42).

(Shogo kayono dalam Abbas) memberikan pengertian urbanisasi sebagai perpindahan dan pemusatan penduduk secara nyata yang memberi dampak dalam hubungannya dengan masyarakat baru yang dilatarbelakangi oleh faktor sosial, ekonomi politik dan budaya. Sementara Keban dalam Abbas (2002) berpendapat bahwa urbanisasi jangan hanya dalam konteks demografi saja karena urbanisasi mengandung pengertian yang multidimensional (Fitri Ramadhani, 2013:36).

Urbanisasi biasanya dapat diukur dengan melihat proporsi jumlah penduduk yang tinggal di daerah perkotaan. Untuk mengukur tingkat urbanisasi di suatu daerah biasanya dengan menghitung perbandingan jumlah penduduk yang tinggal di daerah perkotaan dengan jumlah penduduk seluruhnya dalam suatu wilayah.

Adapun perhitungan dapat dicari dengan rumus:

$$P = \frac{U}{P} \times 1.000$$

Di mana :

$P\%$  = Persentase penduduk perkotaan

U = Penduduk daerah perkotaan

P = Penduduk total

Ketersediaan data mengenai migrasi dapat ditemukan pada registrasi penduduk, sensus penduduk dan survei penduduk (Mantra: 1985:152). Data yang tersedia belum dapat menggambarkan secara keseluruhan mengenai migrasi yang terjadi. Sumber data dari registrasi penduduk sampai saat ini kurang dapat dipercaya. Hal ini dikarenakan proses dalam pengambilan data dilapangan yang kurang baik. Sehingga hasil yang didapat kurang dapat dipercaya.

Selain dari registrasi penduduk, terdapat sumber data sensus penduduk yang lebih lengkap dari pada hasil registrasi penduduk, tetapi dalam sensus penduduk hanya mengumpulkan informasi umum mengenai mobilitas penduduk. Untuk melengkapi data tersebut maka muncul survei penduduk. Survei penduduk sifatnya terbatas tetapi memiliki informasi yang dikumpulkan lebih luas dan mendalam. Biro Pusat Statistik (BPS) mengadakan survei-survei kependudukan misalnya Survei Ekonomi Nasional yang dimulai tahun 1963, Survei Angkatan Kerja Nasional (SAKERNAS), dan Survei Antar Sensus (SUPAS).

#### **4. S. Kuznets Modern Economic Growth**

Urbanisasi mempengaruhi tingkat dan struktur pengeluaran konsumen negara melalui tiga cara. *Pertama*, urbanisasi menghasilkan pembagian kerja dan spesialisasi yang makin meningkat dan perubahan berbagai aktivitas dari usaha keluarga atau desa yang tidak berorientasi pasar menjadi usaha yang berorientasikan pasar. “banyak

pengolahan makanan, penjahitan, pembuatan pakaian dan bahkan pembuatan atau perbaikan rumah yang suatu saat dikerjakan di dalam rumah atau atas usaha bersama, kini sebagian besar dikerjakan oleh perusahaan bisnis di dalam masyarakat modern perkotaan. *Kedua*, urbanisasi membuat biaya pemenuhan sejumlah kebutuhan menjadi semakin mahal. Kehidupan kota menjadi lebih mahal karena faktor kemacetan dan kepadatan. Ini menyebabkan kesulitan di bidang perumahan, kebersihan, air, angkutan dalam antarkota, dan fasilitas dasar lainnya. Kesemua ini merupakan biaya ekstra bagi kehidupan kota yang menambah pengeluaran konsumen pada berbagai jenis barang konsumsi. *Ketiga*, *demonstration-effect* kehidupan kota mendorong kelompok urbanis meniru pola konsumsi orang kota sehingga menyebabkan meningkatnya pengeluaran konsumen (M.L. Jhingan, 2014:62).

### 5. *Dampak Urbanisasi*

(Prof. Sri Moetiniingsih dan Omas Bulan, 2015: 150). Di Indonesia, persoalan urbanisasi sudah dimulai dengan digulirkannya beberapa kebijakan “gegabah” orde baru. Pertama, adanya kebijakan ekonomi makro (1967-1980), di mana kota sebagai pusat ekonomi. Kedua, kombinasi antara kebijaksanaan substitusi impor dan investasi asing di sektor perpabrikasi (*manufacturing*), yang justru memicu polarisasi pembangunan terpusat pada metropolitan Jakarta. Ketiga, penyebaran yang cepat dari proses mekanisasi sektor pertanian pada awal dasawarsa 1980-an, yang menyebabkan kaum muda dan para sarjana, enggan menggeluti dunia pertanian atau kembali ke daerah asal. Dalam banyak hal, peningkatan persentase penduduk perkotaan telah menimbulkan masalah-masalah perkotaan, antara lain sebagai berikut.

- 1) Sehubungan dengan pertambahan penduduk Indonesia yang cepat, maka kota-kota besar pun mempunyai penduduk yang besar pula. Hal ini dapat

menyulitkan penyediaan fasilitas-fasilitas perkotaan.

- 2) Pendatang yang tidak mempunyai keahlian atau mempunyai sedikit keterampilan yang sama sekali berbeda dengan yang dibutuhkan di kota. Akibatnya, angka pengangguran di perkotaan dapat meningkat, yang dapat mengakibatkan meningkatnya masalah-masalah sosial,
- 3) Walaupun pendatang mempunyai motivasi yang kuat untuk mengembangkan dirinya di kota, tetapi kenyataannya kota sendiri belum siap menerimanya

Pada saat kota mendominasi fungsi sosial, ekonomi, pendidikan dan hirarki urban. Hal ini menimbulkan terjadinya pengangguran dan *under employment*. Kota dipandang sebagai *inefisien* dan *artificial* proses "*pseudo-urbanisation*". Sehingga urbanisasi merupakan variable dependen terhadap pertumbuhan ekonomi.

### **B. Konsep PDRB**

Menurut (Sadono Sukirno, 2004) PDRB adalah merupakan nilai dari seluruh barang dan jasa yang diproduksi dalam waktu satu tahun di suatu wilayah tertentu tanpa membedakan kepemilikan faktor produksi, tapi lebih memerlukan keberadaan faktor produksi yang digunakan dalam proses produksi itu, PDRB merupakan salah satu pencerminan kemajuan ekonomi suatu daerah.

Salah satu cara untuk melihat kemajuan ekonomi adalah dengan mencermati nilai pertumbuhan PDRB. Pertumbuhan ekonomi diukur berdasarkan nilai PDRB atas dasar harga konstan, karena nilai PDRB ini tidak dipengaruhi oleh perubahan harga, sehingga perubahan yang diperoleh merupakan perubahan riil yang tidak dipengaruhi oleh fluktuasi harga.

#### **1. Pendekatan Produksi**

Pendekatan ini menghitung nilai tambah dari barang dan jasa yang diproduksi oleh kegiatan ekonomi di daerah tersebut dikurangi biaya masing-masing total

produksi bruto tiap kegiatan subsector atau sektor dalam jangka waktu tertentu. Nilai tambah merupakan selisih antara nilai produksi dan nilai biaya antara yaitu bahan baku atau penolong dari luar yang dipakai dalam proses produksi (Drs. Robinson, 2008).

## **2. Pendekatan Pendapatan**

Pendekatan Pendapatan, ini dimaksud adalah Pendekatan ini nilai tambah dari setiap kegiatan ekonomi diperkirakan dengan menjumlahkan semua balas jasa yang diterima faktor produksi, yaitu upah, gaji, dan surplus usaha, penyusutan, pajak tidak langsung neto pada sektor pemerintah dan usaha yang sifatnya tidak mencari untung, surplus usaha tidak diperhitungkan. Surplus usaha meliputi bunga yang dibayarkan neto, sewa tanah, dan keuntungan (Drs. Robinson, 2005:24).

Angka yang ditunjukkan oleh PDRB merupakan penjumlahan seluruh pendapatan yang diperoleh perekonomian suatu daerah yang dikelompokkan dalam 9 sektor ekonomi. PDRB atas dasar harga berlaku adalah jumlah nilai barang dan jasa (komoditi) atau pendapatan, atau pengeluaran yang dinilai sesuai dengan harga yang berlaku pada tahun yang bersangkutan. PDRB atas dasar harga konstan adalah nilai barang dan jasa (komoditi), pendapatan, atau pengeluaran yang dinilai sesuai dengan harga tetap (konstan) tahun 2000. Struktur perekonomian pada suatu wilayah digambarkan oleh besarnya peranan masing-masing sektor ekonomi dalam menciptakan total pdrb. Perekonomian suatu wilayah dapat dikatakan cukup mapan salah satu cirinya adalah apabila struktur ekonomi suatu wilayah didominasi sektor tersier. Semakin besar peranan sektor tersier dalam pembentukan PDRB suatu wilayah, menunjukkan bahwa wilayah tersebut semakin mapan ekonominya.

Menurut (Gatot Dwi Adiatmojo, 2003) dalam “Pembangunan Berkelanjutan dengan Optimasi Pemanfaatan Sumber Daya Alam untuk Membangun Perekonomian dengan Basis Pertanian di Kabupaten Musi Banyuasin” menjelaskan pengertian

PDRB adalah suatu indikator untuk menunjukkan laju pertumbuhan ekonomi suatu daerah secara sektoral, sehingga dapat dilihat penyebab pertumbuhan ekonomi suatu wilayah tersebut.

### **3. Pendekatan Pengeluaran**

Pendekatan ini menjumlahkan akhir dari barang dan jasa yang diproduksi di dalam negeri. Jika dilihat dari segi penggunaan maka total penyediaan atau produksi barang dan jasa itu digunakan untuk konsumsi rumah tangga, konsumsi lembaga swasta yang tidak mencari untung, konsumsi pemerintah, pembentukan modal tetap bruto (investasi), perubahan stok, dan ekspor netto.

Menurut (H. Saberan, 2002: 5) Produk Domestik Regional Bruto adalah nilai tambah yang mampu diciptakan berbagai aktivitas ekonomi dalam suatu wilayah. Istilah Produk Domestik Regional Bruto (PDRB) merupakan gabungan dari empat kata yaitu: *Pertama*; Produk, artinya seluruh nilai produksi baik barang maupun jasa, *Kedua*; Domestik, artinya perhitungan nilai produksi yang dihasilkan hanya oleh faktor-faktor produksi yang berada dalam wilayah domestik tanpa melihat apakah faktor produksi tersebut dikuasai oleh penduduk atau bukan, *ketiga*; Regional, artinya perhitungan nilai produksi yang dihasilkan hanya oleh penduduk tanpa memperhatikan apakah faktor produksi yang digunakan berada dalam wilayah domestik atau bukan, dan *Keempat*; Bruto, maksudnya adalah perhitungan nilai produksi kotor karena masih mengandung biaya penyusutan.

#### 4. Teori Basis Ekonomi (*Economic Base Theory*)

Teori basis ekonomi ini dikemukakan oleh Harry W. Richardson (1973) yang menyatakan bahwa faktor penentu utama pertumbuhan ekonomi suatu daerah adalah berhubungan langsung dengan permintaan akan barang dan jasa dari luar daerah. Dalam teori basis ekonomi (*economic base*) bahwa semua wilayah merupakan sebuah sistem sosio ekonomi yang terpadu. Teori inilah yang mendasari pemikiran teknik *location quotient*, yaitu teknik yang membantu dalam menentukan kapasitas ekspor perekonomian daerah dan derajat keswasembada (*Self-sufficiency*) suatu sektor.

Menurut Glasson (1990:63-64), konsep dasar basis ekonomi membagi perekonomian menjadi dua sektor yaitu:

- a. Sektor-sektor basis adalah sektor-sektor yang mengekspor barang-barang dan jasa ke tempat di luar batas perekonomian masyarakat yang bersangkutan.
- b. Sektor-sektor bukan basis adalah sektor-sektor yang menjadikan barang-barang yang dibutuhkan oleh orang yang bertempat tinggal di dalam batas perekonomian masyarakat bersangkutan.

Berdasarkan empat pengertian istilah di atas, maka arti PDRB adalah sebagai nilai barang-barang dan jasa-jasa yang diproduksi di dalam negara tersebut dalam satu tahun. PDRB dapat dilihat dari dua sudut pandang yaitu Pendapatan Domestik Regional Bruto dan Pengeluaran Domestik Regional Bruto. Dalam teori ekonomi dinyatakan bahwa jumlah nilai produksi merupakan jumlah pendapatan yang sekaligus juga jumlah pengeluaran. *Pertama*; PDRB dari sisi pendapatan artinya jumlah pendapatan ini merupakan komponen-komponen nilai tambah yaitu; upah atau

gaji, sewa tanah, dan keuntungan usaha, dan *Kedua*; PDRB dari sisi pengeluaran merupakan jumlah seluruh pengeluaran baik oleh rumah tangga, pemerintah maupun lembaga (non profit) termasuk pengeluaran yang merupakan pembentukan.

Salah satu cara untuk melihat kemajuan ekonomi adalah dengan mencermati nilai pertumbuhan PDRB. Pertumbuhan ekonomi diukur berdasarkan nilai PDRB atas dasar harga konstan, karena nilai PDRB ini tidak dipengaruhi oleh perubahan harga, sehingga perubahan yang diperoleh merupakan perubahan riil yang tidak dipengaruhi oleh fluktuasi harga.

Defenisi ini tidak mempertimbangkan berbagai perubahan dalam pertumbuhan penduduk jika suatu kenaikan dalam pendapatan nasional nyata dibarengi dengan pertumbuhan penduduk yang lebih cepat, maka yang terjadi bukan perkembangan ekonomi tetapi kemunduran. Jadi, kelonggaran harus diberikan pada perubahan dalam pendapatan nasional nyata akibat pasang naik siklus dan perubahan dalam nilai uang serta pertumbuhan penduduk (M.L. Jhingan, 2014: 6)

Dapat disimpulkan bahwa tolak ukur dari keberhasilan pembangunan ekonomi suatu daerah diantaranya adalah PDRB daerah tersebut dan pertumbuhan penduduk yang bermuara pada tingkat kesempatan kerja. PDRB menggambarkan kemampuan suatu daerah dalam mengelola sumber daya alam dan faktor-faktor produksi. Mengambil analisis makro Produk Domestik Regional Bruto, Mankiw, menjelaskan bahwa secara umum PDRB dapat dihitung berdasarkan harga konstan atau berdasarkan harga berlaku. PDRB menurut harga konstan adalah merupakan



ukuran kemakmuran ekonomi yang lebih baik, sebab perhitungan *output* barang dan jasa perekonomian yang dihasilkan tidak dipengaruhi oleh perubahan harga.

### C. *Defenisi Upah Minimum (Upah Minimum Kota)*

#### 1. *Teori Upah*

Menurut teori ekonomi, upah dapat diartikan sebagai pembayaran yang diberikan kepada tenaga kerja buruh atas jasa-jasa fisik maupun mental yang disediakan oleh para pengusaha dan jumlah keseluruhan yang ditetapkan sebagai pengganti jasa yang telah dikeluarkan oleh tenaga kerja meliputi masa atau syarat-syarat tertentu (Sadono Sukirno, 2013: 351).

Defenisi lain dari upah yaitu sebagai pembayaran kepada pekerja-pekerja kasar yang pekerjaannya selalu berpindah-pindah, seperti misalnya pekerja pertanian, tukang kayu, tukang batu, dan buruh kasar.

Perubahan tingkat upah akan mempengaruhi tinggi rendahnya biaya produksi perusahaan. Apabila digunakan asumsi bahwa tingkat upah naik, maka akan terjadi hal-hal sebagai berikut:

- a. Naiknya tingkat upah akan meningkatkan biaya produksi perusahaan, yang selanjutnya akan meningkatkan harga per unit barang yang diproduksi. Konsumen akan memberikan respon apabila terjadi kenaikan harga barang, yaitu mengurangi konsumsi atau bahkan tidak lagi mau membeli barang yang bersangkutan. Akibatnya banyak barang yang tidak terjual, dan terpaksa produsen menurunkan jumlah produksinya. Turunnya target produksi, mengakibatkan berkurangnya tenaga kerja yang dibutuhkan. Penurunan jumlah tenaga kerja yang dibutuhkan karena pengaruh turunnya skala produksi disebut dengan efek skala produksi atau *scale effect*.

- b. Apabila upah naik (asumsi harga dari barang-barang modal lainnya tidak berubah), maka pengusaha ada yang lebih suka menggunakan teknologi padat modal untuk proses produksinya dan menggantikan kebutuhan akan tenaga kerja dengan kebutuhan akan barang-barang modal seperti mesin dan lainnya. Penurunan jumlah tenaga kerja yang dibutuhkan karena adanya penggantian atau penambahan penggunaan mesin-mesin disebut dengan efek substitusi tenaga kerja atau *substitution effect*.

### **2. Teori Kenaikan Upah Ricardo**

Ricardo mencoba menunjukkan bahwa hanya dalam kondisi lain pemupukan modal akan mengurangi keuntungan. Di dalam sistem Ricardo, upah memainkan peranan aktif dalam menentukan pendapatan antara modal dengan buruh. Tingkat upah meningkat bila harga barang yang dibutuhkan buruh meningkat. (M.L. Jhingan, 2014;90)

### **3. Cadangan upah oleh Mill**

Menurut Mill, elastisitas penawaran tenaga kerja sangat tinggi dalam menanggapi kenaikan upah. Upah pada umumnya melebihi tingkat penghidupan minimum. Upah dibayarkan dari modal, Karena itu upah dibatasi oleh cadangan modal yang ada yang dipersiapkan untuk membayar upah. Jadi upah per kepala dapat dihitung dengan membagi keseluruhan modal yang berputar dengan penduduk yang bekerja (M.L. Jhingan,2014;106).

### **4. Upah minimum**

Upah Minimum adalah suatu standar minimum yang digunakan oleh para pengusaha atau pelaku industri untuk memberikan upah kepada pekerja di dalam lingkungan usaha atau kerjanya (UU No. 13 Tahun 2003). Karena pemenuhan kebutuhan yang layak di setiap propinsi berbeda-beda, maka disebut Upah Minimum

Propinsi. Sebagaimana yang telah diatur dalam PP No. 8/1981 upah minimum dapat ditetapkan secara minimum regional, sektoral regional maupun subsektoral, meskipun saat ini baru upah minimum regional yang dimiliki oleh setiap daerah.

Kebijakan upah minimum merupakan sistem pengupahan yang telah banyak diterapkan di beberapa negara, yang pada dasarnya bisa dilihat dari dua sisi. Pertama, upah minimum merupakan alat proteksi bagi pekerja untuk mempertahankan agar nilai upah yang diterima tidak menurun dalam memenuhi kebutuhan hidup sehari-hari. Kedua, sebagai alat proteksi bagi perusahaan untuk mempertahankan produktivitas pekerja (Simanjuntak, 1992 dalam Gianie, 2009:1).

Di Indonesia, pemerintah mengatur pengupahan melalui Peraturan Menteri Tenaga Kerja No. 05/Men/1989 tanggal 29 Mei 1989 tentang Upah Minimum. Upah minimum yang ditetapkan tersebut berdasarkan pada Kebutuhan Fisik Hidup Layak berupa kebutuhan akan pangan sebesar . Dalam Pasal 1 Ayat 1 dari Peraturan Menteri Tenaga Kerja No. 1/1999, upah minimum didefinisikan sebagai ” *Upah bulanan terendah yang meliputi gaji pokok dan tunjangan tetap*”.

Upah minimum diperlukan untuk memenuhi kebutuhan pekerja agar sampai pada tingkat pendapatan "*living wage*", yang berarti bahwa orang yang bekerja akan mendapatkan pendapatan yang layak untuk hidupnya. Upah minimum dapat mencegah pekerja dari eksploitasi tenaga kerja terutama yang *low skilled*. Upah minimum dapat meningkatkan produktifitas tenaga kerja dan mengurangi konsekuensi pengangguran seperti yang diperkirakan teori ekonomi konverisional.

Studi Waisgrais, menemukan bahwa kebijakan upah minimum menghasilkan efek positif dalam hal mengurangi kesenjangan upah yang terjadi pasar tenaga kerja. Studi Askenazy, juga menunjukkan bahwa upah minimum memberikan dampak positif terhadap pertumbuhan ekonomi melalui akumulasi modal manusia. Implikasi

upah minimum terhadap kesejahteraan akan terwujud dalam perekonomian yang kompetitif.

Menurut Mankiw, kekakuan upah riil menyebabkan penjahatan pekerjaan. Jika upah riil tertahan di atas tingkat ekuilibrium, maka penawaran tenaga kerja melebihi permintaannya akibatnya adalah pengangguran. Kekakuan upah ini terjadinya sebagai akibat dari undang-undang upah minimum atau kekuatan monopoli serikat pekerja. Berbagai faktor tersebut berpotensi menjadikan upah tertahan di atas tingkat upah keseimbangan. Hal ini pada akhirnya mengakibatkan pengangguran.

Jumlah orang yang bekerja tergantung dari besarnya permintaan atau *demand* dalam masyarakat. Permintaan tersebut dipengaruhi oleh kegiatan ekonomi dan tingkat upah. Proses terjadinya penempatan atau hubungan kerja melalui penyediaan dan permintaan tenaga kerja dinamakan pasar kerja. Besar penempatan (jumlah orang yang bekerja atau tingkat *employment*) dipengaruhi oleh faktor kekuatan penyediaan dan permintaan tersebut. Selanjutnya, besarnya penyediaan dan permintaan tenaga kerja dipengaruhi oleh tingkat upah. Dalam ekonomi Neoklasik bahwa penyediaan atau penawaran tenaga kerja akan bertambah bila tingkat upah bertambah. Sebaliknya permintaan terhadap tenaga kerja akan berkurang bila tingkat upah meningkat. (Suparmoko, 2000).

Undang-undang upah minimum menetapkan tingkat upah minimal yang harus dibayar perusahaan kepada para karyawannya. Kebijakan upah minimum ditengarai akan lebih banyak berdampak pada penganggur dengan usia muda. Alasannya yaitu pekerja dengan usia lebih muda termasuk anggota angkatan kerja yang kurang terdidik dan kurang berpengalaman, maka mereka cenderung memiliki produktivitas marginal yang rendah.

### 5. *UMK (Upah Minimum Kota)*

Upah Minimum Kota (UMK) adalah upah bulanan terendah bagi pekerja atau buruh yang bekerja 0 (nol) tahun sampai dengan 1 (satu) tahun dan waktu kerja 7 (tujuh) jam sehari, atau 40 (empat puluh) jam seminggu bagi sistem waktu kerja 6 (enam) hari kerja dalam seminggu atau 8 (delapan) jam sehari dan 40 (empat puluh) jam seminggu bagi sistem 5 (lima) hari kerja dalam 1 (satu) minggu.

UMK adalah Upah Minimum Kota/Kabupaten yaitu upah minimum yang berlaku di sebuah wilayah kota/kabupaten. Berdasarkan Undang-Undang No 13 tahun 2003 disebutkan bahwa upah minimum hanya ditujukan bagi pekerja dengan masa kerja 0 (nol) sampai dengan 1 (satu) tahun. Definisi tersebut terdapat dua unsur penting dari upah minimum (Sumarsono, 2003).

1. Upah permulaan adalah upah terendah yang harus diterima oleh buruh pada waktu pertama kali dia diterima bekerja.
2. Jumlah upah minimum haruslah dapat memenuhi kebutuhan hidup buruh secara minimal yaitu kebutuhan untuk sandang, pangan dan keperluan rumah tangga.

### D. *Konsep Kesempatan Kerja*

#### 1. *Defenisi Kesempatan Kerja*

Tenaga kerja merupakan faktor yang penting dalam proses produksi yang lain seperti tanah, modal, dan lain-lain. Maka manusia merupakan penggerak bagi seluruh faktor-faktor produksi tersebut. Istilah kesempatan kerja mengandung pengertian lapangan pekerjaan atau kesempatan yang tersedia untuk bekerja akibat dari suatu kegiatan ekonomi (produksi). Dengan demikian pengertian kesempatan kerja adalah mencakup lapangan pekerjaan yang sudah diisi dan semua lapangan pekerjaan yang masih lowong. Dari lapangan pekerjaan yang masih lowong tersebut (yang mengandung arti adanya kesempatan), kemudian timbul kebutuhan akan tenaga kerja.

Ketenagakerjaan merupakan salah satu sektor penting bagi pembangunan ekonomi Nasional dan khususnya dalam upaya pemerintah untuk mengurangi jumlah penduduk miskin. Dengan menciptakan dan menerapkan berbagai program pembangunan pada sektor ekonomi dan sektor ketenagakerjaan pada kelompok penduduk yang tergolong miskin; sehingga kelompok tersebut diharapkan dapat meningkatkan pendapatan yang sekaligus akan meningkatkan kesejahteraannya. Aktivitas ketenagakerjaan diterapkan melalui pembinaan yang menuntun kemampuan, keahlian dan keterampilan tenaga kerja untuk menggunakannya. Penerapan pembinaan tersebut dilakukan dengan berjenjang, berlanjut dan berkait yang bertujuan meningkatkan kesetiaan dan ketaatan; menghasilkan tenaga kerja yang berdaya guna dan berhasil guna, meningkatkan kualitas, keterampilan serta memupuk semangat dan semangat dan moral pekerja, mewujudkan iklim kerja yang kondusif, memberikan pembekalan dalam rangka distribusi tenaga kerja (Sastrohadiwiryo, 2004).

(Fadillah. 2006). Data kesempatan kerja secara nyata sulit diperoleh, maka untuk keperluan praktis digunakan pendekatan bahwa jumlah kesempatan kerja didekati melalui banyaknya lapangan kerja yang terisi yang tercermin dari jumlah penduduk yang bekerja (*employed*).

*Lewis* (Subri, 2003) dalam teorinya mengemukakan bahwa kelebihan pekerja merupakan kesempatan dan bukan suatu masalah, di mana kelebihan pekerja satu sektor ekonomi akan memberikan andil terhadap pertumbuhan *output* dan penyediaan pekerja di sektor lain. Lebih murah biaya upah asal pedesaan terutama dari sektor pertanian akan dapat menjadi pendorong bagi pengusaha perkotaan untuk memanfaatkan pekerja tersebut dalam pengembangan industri modern perkotaan.

Selama berlangsungnya proses industrialisasi, maka kelebihan penawaran pekerja di sektor pertanian akan terserap.

*Harrod-Domar* (Todaro, 2000) dalam teori pertumbuhannya menyatakan bahwa secara definitif tingkat pertumbuhan *output* (Y) dikurangi dengan tingkat pertumbuhan produktivitas tenaga kerja (Y/L) kurang lebih sama dengan pertumbuhan kesempatan kerja (L).

Dalam *ilmu ekonomi*, kesempatan kerja berarti peluang atau keadaan yang menunjukkan tersedianya lapangan pekerjaan sehingga semua orang yang bersedia dan sanggup bekerja dalam proses produksi dapat memperoleh pekerjaan sesuai dengan keahlian, keterampilan dan bakatnya masing-masing. Kesempatan Kerja (*demand for labour*) adalah suatu keadaan yang menggambarkan ketersediaan pekerjaan (lapangan kerja untuk diisi oleh para pencari kerja). Dengan demikian kesempatan kerja dapat diartikan sebagai permintaan atas tenaga kerja. Sedangkan,

Sumarsono memberikan definisi bahwa kesempatan kerja adalah lapangan pekerjaan yang sudah di duduki (*employment*) dan masih lowongan (*vacancy*). Lebih jauh di jelaskan bahwa dalam teori kesempatan kerja di kenal istilah elastisitas permintaan akan tenaga kerja yang di artikan sebagai persentase perubahan permintaan akan tenaga kerja sehubungan dengan perubahan permintaan akan tenaga kerja yang di sebabkan dengan perubahan satu persen pada tingkat upah.

Hal ini didasarkan pada ide dasar *Human Capital Model*. Dalam model ini niat untuk melakukan migrasi dipengaruhi oleh motivasi untuk mencari kesempatan kerja dan pendapatan yang lebih baik. Dalam konteks ini pun, Todaro (1983)

mengemukakan bahwa keputusan seseorang untuk melakukan migrasi merupakan respon dari harapan untuk memperoleh kesempatan kerja dan pendapatan yang lebih baik. Menurut Todaro, sektor modern di perkotaan merupakan sektor penarik utama migrasi tenaga kerja, khususnya bagi tenaga kerja terampil (Astuti Kartika, 2015:17).

Strategi pembangunan yang diterapkan juga akan mempengaruhi usaha perluasan kesempatan kerja. Strategi pembangunan dan sasaran tujuan nasional harus benar-benar memperhatikan aspek sumber daya manusia dalam memasuki lapangan kerja, orientasi untuk peningkatan GDP (*Gross Domestic Product*) harus terlebih dahulu diikuti oleh peningkatan kualitas pendidikan, kesehatan dan ketrampilan yang memadai agar dalam pembangunan tersebut peningkatan GDP (*Gross Domestic Product*) juga diikuti dengan peningkatan produktivitas kerja.

Secara agregat jumlah orang yang bekerja yang dimuat dalam publikasi Badan Pusat Statistik, sering digunakan sebagai petunjuk tentang luasnya kesempatan kerja. Dalam pengkajian ketenagakerjaan, kesempatan kerja sering dijadikan acuan sebagai permintaan tenaga kerja (Arfida, 2003).

Kesempatan kerja atau permintaan tenaga kerja merupakan banyaknya orang yang bekerja pada berbagai sektor perekonomian, baik sektor pertanian, industri maupun jasa. Permintaan tenaga kerja merupakan permintaan turunan (*derived demand*), artinya permintaan tenaga kerja oleh suatu perusahaan tergantung pada permintaan konsumen terhadap produk yang dihasilkan oleh perusahaan tersebut, Bellante dan Jackson (Astuti Kartika, 2015: 36).

Secara umum kesempatan kerja merupakan keadaan yang menggambarkan seberapa jumlah total dari angkatan kerja yang mampu diserap serta ikut aktif dalam perekonomian. Kesempatan kerja juga dapat dikatakan sebagai jumlah penduduk



yang sedang bekerja ataupun yang mendapatkan pekerjaan, jika semakin banyak orang yang bekerja maka kesempatan kerjanya cukup luas atau banyak.

Dalam ekonomi *Neoklasik* bahwa penyediaan atau penawaran tenaga kerja akan bertambah bila tingkat upah bertambah. Sebaliknya permintaan terhadap tenaga kerja akan berkurang bila tingkat upah meningkat. *Teori neoklasik* beranggapan bahwa jumlah penyediaan tenaga kerja selalu sama dengan permintaan. Keadaan pada saat penyediaan tenaga sama dengan permintaan dinamakan titik ekuilibrium (titik E). Dalam hal penyediaan tenaga kerja sama dengan permintaan, tidak terjadi pengangguran

Pengertian kesempatan kerja yaitu suatu keadaan yang mencerminkan sampai jumlah berapa dari total angkatan kerja yang dapat diserap dapat ikut serta aktif dalam suatu kegiatan perekonomian suatu negara. Dengan kata lain kesempatan kerja adalah jumlah penduduk yang bekerja atau telah mendapatkan pekerjaan (Fadillah, 2006).

Menurut Rusli (2000) yang didasarkan pada data sensus penduduk, jumlah penduduk yang bekerja biasanya dipandang sebagai jumlah kesempatan kerja yang ada. Ini berarti bahwa kesempatan kerja bukanlah lapangan pekerjaan yang masih terbuka, walaupun komponen yang terakhir ini akan menambah kesempatan kerja yang ada di waktu yang akan datang.

*Kaum klasik seperti Adam Smith, David Ricardo dan Thomas Robert Malthus* berpendapat bahwa selalu ada perlombaan antara tingkat perkembangan *output* dengan tingkat perkembangan penduduk yang akhirnya dimenangkan oleh perkembangan penduduk. Karena penduduk juga berfungsi sebagai tenaga kerja, maka akan terdapat kesulitan dalam penyediaan lapangan pekerjaan. Kalau penduduk itu dapat memperoleh pekerjaan, maka hal ini akan dapat meningkatkan kesejahteraan

bangsanya. Tetapi jika tidak memperoleh pekerjaan berarti mereka akan menganggur, dan justru akan menekan standar hidup bangsanya menjadi lebih rendah (M.L Jhingan,2014:97).

Dimensi masalah ketenagakerjaan bukan hanya sekedar keterbatasan lapangan atau peluang kerja serta rendahnya produktivitas namun jauh lebih serius dengan penyebab yang berbeda-beda. Pada dasawarsa yang lalu, masalah pokoknya tertumpu pada kegagalan penciptaan lapangan kerja yang baru pada tingkat yang sebanding dengan laju pertumbuhan output industri. Seiring dengan berubahnya lingkungan makro ekonomi mayoritas negara-negara berkembang, angka pengangguran yang meningkat pesat terutama disebabkan oleh "terbatasnya permintaan" tenaga kerja, yang selanjutnya semakin dicituk oleh faktor-faktor eksternal seperti memburuknya kondisi neraca pembayaran, meningkatnya masalah utang luar negeri dan kebijakan lainnya, yang pada gilirannya telah mengakibatkan kemerosotan pertumbuhan industri, tingkat upah, dan akhirnya, penyediaan lapangan kerja.

Di lain pihak, Arsyad menyatakan bahwa pertumbuhan ekonomi daerah diartikan sebagai kenaikan Produk Domestik Regional Bruto (PDRB) tanpa memandang apakah kenaikan itu lebih besar atau lebih kecil dari tingkat pertumbuhan penduduk atau apakah perubahan struktur ekonomi terjadi atau tidak. Hal ini berarti bahwa pertumbuhan ekonomi daerah secara langsung ataupun tidak langsung akan menciptakan lapangan kerja.

## **2. Jenis-Jenis Kesempatan Kerja**

Kesempatan kerja dapat menjadi suatu partisipasi seseorang dalam artian memikul beban pembangunan maupun dalam menerima kembali hasil dari pembangunan tersebut. Kesempatan kerja dapat dibedakan menjadi 2 (dua) macam, diantaranya sebagai berikut ini:

a. Kesempatan kerja permanen

Merupakan kesempatan kerja yang memungkinkan orang yang bekerja secara terus menerus sampai pensiun atau sampai tidak lagi mampu untuk bekerja, misalnya seperti seseorang yang bekerja di instansi pemerintahan atau di instansi swasta yang dimana memiliki jaminan sosial hingga tua.

b. Kesempatan kerja temporer

Merupakan kesempatan kerja yang memungkinkan orang yang bekerja dalam waktu yang singkat, lalu menganggur dan mencari pekerjaan yang baru lagi.

**3. Informasi yang perlu di perhatikan untuk para pencari pekerjaan**

Adapun beberapa informasi yang perlu di perhatikan oleh para pencari kerja, diantaranya kriteria-kriteria yang diperlukan untuk bisa mendapatkan pekerjaan pada suatu perusahaan:

- a. Jenis usaha dan gambaran dari perusahaan serta dari mana lowongan kerja itu ada, Perusahaan tersebut melakukan jenis usaha apa, bagi para pencari kerja harus memperhatikan gambaran kegiatan dari perusahaan yang dicarinya.
- b. Apakah cocok dengan pendidikan atau latar belakang para pencari kerja, Pekerjaan yang dicari usahakan harus sesuai dengan pendidikan, kemampuan atau latar belakang para pencari kerja karena pekerjaan yang cocok dapat berpengaruh pada produktivitas kerja.
- c. Lingkungan kerja, Para pekerja harus mencari lingkungan kerja yang sesuai dengan pendidikan, kepribadian, dan sikap yang dimanakan nantinya akan berpengaruh pada produktivitas kerja.
- d. Tingkatan gaji atau upah kerja, Gaji atau upah kerja harus yang sesuai dengan pengorbanan yang sudah diberikan para pekerja. Standar gaji atau upah minimum harus sesuai karena berkaitan dengan kelangsungan hidup para pekerja.

- e. Masa depan perusahaan, Masa depan perusahaan juga harus di perhatikan oleh para pencari kerja, karena prospek masa depan perusahaan sangat penting untuk para pekerja nantinya. Para pekerja bekerja bukan hanya untuk jangka pendek tapi untuk jangka panjang.
- f. Keuntungan lainnya, Dan yang tidak kalah penting lainnya, para pencari kerja harus memperhatikan keuntungan lain yang didapatkan dari perusahaan tersebut misalnya seperti bonus, asuransi dan lain-lain.

#### **E. Hubungan Antar Variabel**

##### **1. Hubungan PDRB dengan Urbanisasi**

Produk Domestik Regional Bruto (PDRB) adalah jumlah nilai produksi barang dan jasa yang dihasilkan di suatu wilayah atau daerah dalam jangka waktu tertentu biasanya satu tahun. Terdapat 2 (dua) jenis penilaian produk domestik regional bruto (PDRB) dibedakan dalam dua jenis penilaian yaitu atas dasar harga berlaku dan atas dasar harga konstan. Penyajian PDRB atas dasar harga konstan mengalami perubahan mendasar sebagai konsekuensi logis berubahnya tahun dasar yang digunakan.

Hal inilah yang terjadi pada kota Makassar yang dari tahun ke tahun mengalami perkembangan dan pertumbuhan ekonomi yang stabil, terbukti dari tabel 1.1 sebelumnya tentang kenaikan pdrb kota Makassar yang terus meningkat. Dari analisa data tersebut telah menggambarkan keadaan stabil di Sulawesi Selatan terkhusus di Kota Makassar pada masyarakat yang di luar daerah kota Makassar, dengan begitu masyarakat yang sedang mencari pekerjaan akan melakukan urbanisasi di daerah asal ke kota Makassar.

Apabila tingkat pdrb meningkat maka akan mempengaruhi terjadinya urbanisasi ke kota Makassar, seperti yang dikemukakan oleh Mankiw, menjelaskan bahwa secara umum pdrb dapat dihitung berdasarkan harga konstan atau berdasarkan harga berlaku. PDRB menurut harga konstan adalah merupakan ukuran kemakmuran ekonomi yang lebih baik, sebab perhitungan *output* barang dan jasa perekonomian yang dihasilkan tidak dipengaruhi oleh perubahan harga.

## **2. Hubungan Upah Minimum dengan Urbanisasi**

Upah merupakan pembayaran yang diberikan kepada tenaga kerja buruh atas jasa-jasa fisik maupun mental yang disediakan oleh para pengusaha dan jumlah keseluruhan yang ditetapkan sebagai pengganti jasa yang telah dikeluarkan oleh tenaga kerja meliputi masa atau syarat-syarat tertentu.

Sedangkan variabel yang diteliti oleh peneliti disini adalah Upah Minimum yang berlaku di suatu daerah atau kota, dimana yang dimaksud Upah Minimum adalah standar minimum yang digunakan oleh para pengusaha atau pelaku industri untuk memberikan upah kepada pekerja di dalam lingkungan usaha atau kerjanya (UU No. 13 Tahun 2003). Karena pemenuhan kebutuhan yang layak di setiap provinsi berbeda-beda, maka disebut Upah Minimum Provinsi.

Dari keadaan kota Makassar yang mengalami pertumbuhan ekonomi stabil dengan dilihatnya perkembangan pdrb dari tahun ke tahun berikutnya, dapat dikatakan bahwa jika tarif Upah Minimum meningkat maka akan menyebabkan tingkat urbanisasi meningkat. Ini dikarenakan pelaku urban berfikir bahwa dengan adanya tarif Upah Minimum di kota tujuan mereka, maka mereka akan lebih aman bekerja

karena upah dari hasil kerja mereka terjamin dan sudah dipastikan akan mendapatkan sesuai tarif yang sudah diberlakukan oleh Pemerintah Daerah itu sendiri.

Tarif Upah Minimum sendiri menjadi perbandingan dengan tarif Upah Minimum di kabupaten atau kota lainnya, seperti halnya tarif UMK di Sulawesi Barat dan Sulawesi Selatan memiliki perbedaan yaitu Sulawesi Barat tahun 2015, 1.655.500 sedangkan tahun 2016 menjadi 1.864.000, berbeda dengan Sulawesi Selatan yang memiliki tarif UMK cukup tinggi yaitu tahun 2015, 2.000.000 sedangkan tahun 2016, 2.250.000 dan pada tahun 2017, 2.435.625. hal inilah yang menjadi pemacu terjadinya peningkatan Urban di Kota Makassar.

### **3. Hubungan Kesempatan Kerja dengan Urbanisasi**

Kesempatan kerja merupakan peluang atau keadaan yang menunjukkan tersedianya lapangan pekerjaan sehingga semua orang yang bersedia dan sanggup bekerja dalam proses produksi dapat memperoleh pekerjaan sesuai dengan keahlian, keterampilan dan bakatnya masing-masing. Seperti dalam ekonomi neoklasik bahwa penyediaan atau penawaran tenaga kerja akan bertambah bila tingkat upah bertambah. Keadaan ini berhubungan secara kesinambungan dengan variabel X1 dan X2 sebelumnya.

Kesempatan kerja secara umum diartikan sebagai suatu keadaan yang mencerminkan jumlah dari total angkatan kerja yang dapat diserap atau ikut secara aktif dalam kegiatan perekonomian. Kesempatan kerja adalah penduduk usia 15 tahun keatas yang bekerja atau disebut pula pekerja. Kesempatan kerja termasuk salah satu faktor yang mempengaruhi jumlah penduduk migran suatu daerah Aidia (2011).

Persepsi masyarakat mengenai daerah perkotaan yang banyak memberikan kesempatan kerja, membuat kebanyakan masyarakat daerah pedesaan memilih meninggalkan daerahnya dan melakukan migrasi ke daerah perkotaan untuk memperoleh kehidupan yang lebih layak dari pada di daerah asalnya (Astuti Kartika, 2015:17).

Dengan adanya informasi peluang kerja atau Kesempatan Kerja maka ini akan mampu menarik para pelaku tenaga kerja baik itu yang masih mencari pekerjaan maupun yang sudah memiliki pekerjaan. Dengan begitu pelaku urban akan terus menerus berdatangan dari daerah antar provinsi maupun kabupaten ke Kota Makassar guna memperbaiki taraf hidup mereka. Hal lain karena pekerjaan yang mereka dapatkan kadang kala tak sesuai dengan gaji atau upah yang mereka dapatkan. Mereka yang sudah siap bekerja akan berlomba-lomba mencari Kesempatan Kerja yang disediakan oleh para pelaku usaha di Kota Makassar. Tak terkecuali tenaga kerja dimanapun asalnya, maka dengan adanya informasi didapatkan dengan cepat mereka akan memasuki wilayah konsentrasi ekonomi dengan berurbanisasi dari daerah asal mereka menuju kota tujuan khususnya kota Makassar di Provinsi Sulawesi Selatan. Karena itulah Kesempatan Kerja sangat mempengaruhi terjadinya Urbanisasi baik Urbanisasi secara Ulang-alik maupun secara permanen atau menetap dalam jangka waktu yang lama.

Kaum klasik seperti Adam Smith, David Ricardo dan Thomas Robert Malthus berpendapat bahwa selalu ada perlombaan antara tingkat perkembangan *output* dengan tingkat perkembangan penduduk yang akhirnya dimenangkan oleh

perkembangan penduduk. Karena penduduk juga berfungsi sebagai tenaga kerja, maka akan terdapat kesulitan dalam penyediaan lapangan pekerjaan. Kalau penduduk itu dapat memperoleh pekerjaan, maka hal ini akan dapat meningkatkan kesejahteraan bangsanya. Tetapi jika tidak memperoleh pekerjaan berarti mereka akan menganggur, dan justru akan menekan standar hidup bangsanya menjadi lebih rendah (M.L Jhingan, 2014:97).

#### **F. Penelitian Terdahulu**

*Surya Dewi Rustariyuni (2013) berjudul “Faktor-faktor yang mempengaruhi minat migran melakukan mobilitas non permanen ke kota Denpasar” . Metode penelitian ini menggunakan data primer dengan alat analisis *binary logistic* karena variabelnya bersifat dikotomi yaitu menggunakan variabel dummy, variabel bebasnya merupakan kombinasi antara matrik dan numeric (non-numerik). Hasil penelitian variabel umur, tingkat pendidikan, lama melakukan mobilitas dan upah berpengaruh secara simultan dan signifikan terhadap keputusan minat melakukan mobilitas ke Kota Denpasar. Variabel tingkat pendidikan dan upah secara parsial berpengaruh positif terhadap keputusan minat melakukan mobilitas ke Kota Denpasar.*

*Handriawan, Budi.2011. Faktor-faktor Yang Mempengaruhi Yang Penduduk Melakukan Mobilitas Non Permanen Menjadi Tenaga Kerja Indonesia (TKI) di Malaysia (Studi Kasus TKI Yang Pulang Di Desa Tanjungsari Kecamatan Jakenan Kabupaten Pati).* Dalam analisis menggunakan analisis deskriptif persentase dan uji hipotesis menggunakan uji simultan dan uji parsial. Hasil penelitian secara deskriptif persentase secara parsial faktor pendorong dari daerah asal berpengaruh signifikan



terhadap mobilitas non permanen menjadi TKI ke Malaysia dengan kontribusi sebesar 22,20%, dan faktor penarik dari daerah tujuan berpengaruh signifikan terhadap mobilitas non permanen menjadi TKI ke Malaysia dengan kontribusi sebesar 30,50%.

*Aris Agusta (2013) "Faktor-faktor Yang Mempengaruhi Mobilitas penduduk Ke Desa Kota Bangun Dua Kecamatan Kota Bangun Kabupaten Kutai Kartanegara".* Analisis data yang digunakan adalah analisis data kualitatif merupakan proses siklus dan interaktif yang bergerak diantara empat sumbu yaitu pengumpulan data, reduksi data, penyajian data, dan penarikan kesimpulan. Hasil penelitian menunjukkan bahwa Faktor Yang Mempengaruhi Mobilitas Penduduk Ke Desa Kota Bangun Dua kecamatan Kota Bangun Kabupaten Kutai Katanegara, adalah faktor ekonomi. Penghasilan ditempat asal sangat berbeda jauh dengan tempat tujuan. Kalau daerah asal mereka bisa mendapatkan Rp 1.300.000,00 sementara ditempat tujuan mereka bisa mendapatkan Rp 2.700.000,00 perbedaan yang signifikan inilah yang menarik penduduk untuk datang ke Desa Kota Bangun Dua Kecamatan Kota Bangun Kabupaten Kutai Kartanegara.

*Astuti Kartika Rerungan (2015) "Analisis Faktor-Faktor Yang Mempengaruhi Jumlah penduduk Migran Masuk Risen (kasus 4 Provinsi di Sulawesi)".* Data yang digunakan dalam penelitian ini adalah data sekunder tahun 2000, 2005 dan 2010. Variabel independennya adalah upah atau UMP, kesempatan kerja, investasi swasta, dan pengeluaran pemerintah sedangkan variabel dependennya adalah jumlah penduduk migran masuk risen. Hasil penelitian yang diperoleh menunjukkan bahwa

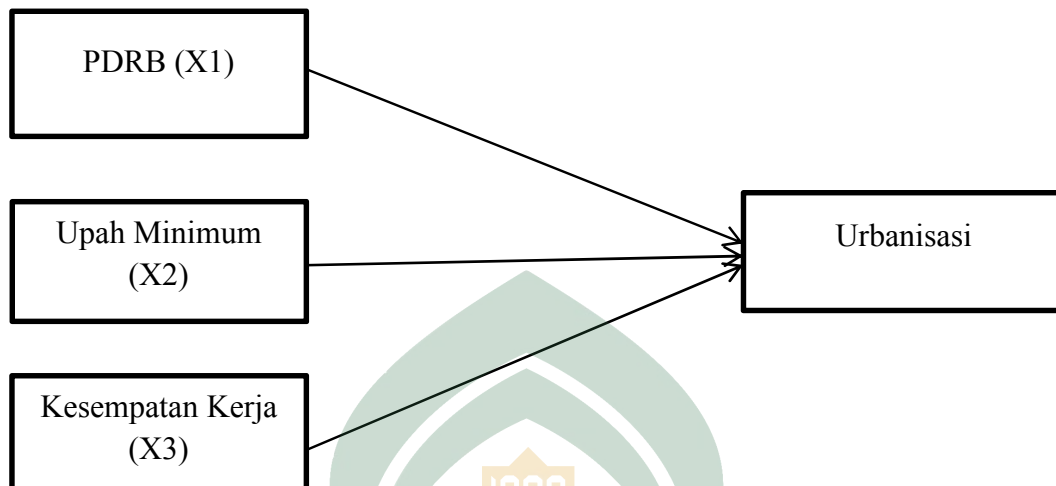
upah/UMP, kesempatan kerja, dan investasi dan pengeluaran pemerintah pada tahun 2000-2005, berpengaruh positif hanya pada provinsi Sulawesi Selatan. Namun pada tahun 2005-2010 upah/UMP, kesempatan kerja dan investasi menunjukkan pengaruh yang positif pada ke 4 provinsi. Namun Pada tahun 2005-2010 pengeluaran pemerintah berpengaruh positif hanya pada provinsi Sulawesi Utara.

**Tabel 2.1**  
**Penelitian Terdahulu**

No	Judul	Variabel Penelitian	Hasil Penelitian
1	Faktor-faktor yang mempengaruhi minat migran melakukan mobilitas non permanen ke kota Denpasar	<ul style="list-style-type: none"> <li>• Pengaruh Upah,</li> <li>• Lama melakukan mobilitas sirkuler,</li> <li>• Pengaruh umur,</li> <li>• Pengaruh pendidikan.</li> </ul>	Variabel umur, pendidikan, lama mobilitas dan upah berpengaruh secara simultan dan signifikan, Tingkat pendidikan dan upah secara parsial berpengaruh positif terhadap minat mobilitas.

2	Faktor-faktor yang mempengaruhi melakukan mobilitas non permanen menjadi tenaga kerja Indonesia di Malaysia	<ul style="list-style-type: none"> <li>• Mobilitas non-permanen,</li> <li>• Faktor pendorong,</li> <li>• Faktor penarik.</li> </ul>	Setuju melakukan mobilitas non-permanen, faktor pendorong, dan Faktor penarik berpengaruh signifikan terhadap mobilitas non-permanen menjadi TKI
3	Faktor-faktor yang mempengaruhi mobilitas penduduk ke Desa Bangun Dua Kecamatan Kota	<ul style="list-style-type: none"> <li>• Pengaruh faktor ekonomi berupa Upah.</li> </ul>	Faktor ekonomi berupa Upah berpengaruh Signifikan terhadap Mobilitas Penduduk ke desa kota Bangun Dua kecamatan kota Bangun kabupaten Kutai Kartenegro.
4	Analisis faktor-faktor yang mempengaruhi jumlah penduduk migran masuk risen (kasus 4 provinsi di Sulawesi)	<ul style="list-style-type: none"> <li>• Upah/Ump</li> <li>• Kesempatan Kerja</li> <li>• Investasi</li> <li>• Pengeluaran Pemerintah</li> <li>• Jumlah penduduk migran</li> </ul>	<ul style="list-style-type: none"> <li>• Variabel Upah, Kesempatan kerja, investasi dan pengeluaran investasi berpengaruh positif secara simultan terhadap jumlah penduduk migran masuk</li> </ul>

### G. Kerangka Fikir



Gambar 2.1 Kerangka Fikir

Bagan di atas menjelaskan Faktor-faktor yang mempengaruhi urbanisasi di kota Makassar. Variabel faktor-faktor disini yaitu : PDRB , Upah Minimum Kota, Kesempatan Kerja.

### H. Hipotesis

1. Diduga bahwa PDRB berpengaruh signifikan positif terhadap pelaku urbanisasi di Kota Makassar.
2. Diduga bahwa Upah Minimum berpengaruh signifikan positif terhadap Urbanisasi di Kota Makassar.
3. Diduga bahwa Kesempatan Kerja berpengaruh signifikan positif terhadap Urbanisasi di Kota Makassar.

## BAB III

### METODE PENELITIAN

#### **A. *Jenis dan Lokasi Penelitian***

Jenis penelitian yang akan digunakan adalah penelitian deskriptif kuantitatif. Waktu penelitian dilakukan selama satu bulan yaitu tanggal 10 (sepuluh) Oktober sampai 10 (sepuluh) November 2017. Sedangkan lokasi penelitian dilakukan pada kantor Dinas Tenaga Kerja Kota Makassar, Kantor Dinas Kependudukan dan Catatan Sipil Jln. St. Alauddin No. 295 dan Kantor Badan Pusat Statistik (BPS) Sulawesi Selatan.

#### **B. *Jenis Data dan Sumber Data***

Jenis data yang digunakan dalam penelitian ini adalah data sekunder. Data Sekunder merupakan sumber data penelitian yang diperoleh peneliti secara tidak langsung melalui media perantara (diperoleh dan dicatat oleh pihak lain). Data sekunder umumnya berupa bukti, catatan atau laporan historis yang telah tersusun dalam arsip yang dipublikasikan dan yang tidak dipublikasikan. Bisa didapatkan melalui data arsip, atau badan pusat statistik. Dalam penelitian ini data yang diteliti yaitu berupa data tentang PDRB di kota Makassar, data Upah Minimum yang berlaku di Kota Makassar, dan jumlah tenaga kerja yang bekerja yang disebabkan adanya Kesempatan Kerja di kota Makassar ketiga variabel tersebut merupakan variabel X sedangkan variabel Y yaitu Urbanisasi.

Sumber Data diperoleh dari sumber informasi yang berkaitan dengan penelitian ini yaitu Badan Pusat Statistik (BPS) Kota Makassar dan Sulawesi Selatan. Di samping itu, data lainnya yang mendukung penelitian ini diperoleh dari sumber bacaan seperti, jurnal dan buku bacaan lainnya.

### C. *Metode Pengumpulan Data*

Untuk memperoleh data yang dibutuhkan dalam penelitian ini, maka peneliti menggunakan teknik pengumpulan data yaitu teknik dokumentasi. Dokumentasi digunakan untuk mengumpulkan data tertulis yang berkaitan dengan masalah penelitian baik berupa buku, laporan-laporan ataupun sejenisnya yang relevan dengan penelitian yang diperoleh dari instansi-instansi yang terkait dalam penelitian.

### D. *Metode Analisis Data*

Metode untuk menganalisis data dalam penelitian ini akan menggunakan analisis regresi linier dengan model semilog (log-lin). Dimana model tersebut digunakan untuk menganalisa perubahan relatif variabel dependen yang disebabkan oleh perubahan absolut dari variabel independen dan model ini disebut juga dengan model pertumbuhan. Untuk menguji bisa atau tidak regresi tersebut digunakan dan untuk menguji hipotesis yang dilakukan, maka diperlukan pengujian statistik, sebagai berikut :

$$Y = a + \beta_1 X_1 + \beta_2 X_2 + \beta_3 X_3 + e \mu \dots \dots \dots (1)$$

Persamaan di atas tidak bersifat linier. Maka, untuk mendapatkan hasil regresi yang lebih baik dapat dilakukan transformasi terhadap persamaan menjadi linier dengan menggunakan model semilog (log-lin) atau model pertumbuhan seperti pada persamaan berikut :

$$\ln Y = a + \beta_1 X_1 + \beta_2 X_2 + \beta_3 X_3 + \mu \dots \dots \dots (2)$$

Keterangan :

Ln Y = Urbanisasi

X<sub>1</sub> = PDRB (Rupiah)

X<sub>2</sub> = Upah Minimum Kota Makassar

X<sub>3</sub> = Kesempatan Kerja Per tahun

$\alpha$  = Konstanta

$\beta_1$ - $\beta_4$  = Parameter yang di Estimasi

$e$  = *error term*

### 1. Uji Asumsi Klasik

Uji asumsi klasik adalah persyaratan statistik yang harus dipenuhi pada analisis regresi linear. Uji asumsi klasik terbagi menjadi empat yaitu:

#### a. Uji Normalitas Data

Uji normalitas bertujuan untuk menguji apakah dalam model regresi, variabel terikat dan variabel bebas keduanya mempunyai distribusi normal atau tidak. Model regresi yang baik adalah memiliki distribusi data normal atau mendekati normal. Salah satu metode untuk mengetahui normalitas adalah dengan menggunakan metode analisis grafik, baik dengan melihat grafik secara histogram ataupun dengan melihat secara *Normal Probability Plot*. Normalitas data dapat dilihat dari penyebaran data (titik) pada sumbu diagonal pada grafik *Normal Probability Plot* atau dengan melihat histogram dari residualnya.

#### b. Uji Multikolinearitas

Uji ini bertujuan untuk menguji apakah dalam model regresi ditemukan adanya korelasi antara variabel independen. Model yang baik seharusnya tidak terjadinya korelasi yang tinggi diantara variabel bebas. *Tolerance* mengukur variabilitas variabel bebas yang terpilih yang tidak dapat dijelaskan oleh variabel bebas lainnya. Jadi nilai toleransi rendah sama dengan nilai VIF tinggi (karena  $VIF = 1/tolerance$ ) dan menunjukkan adanya kolinearitas yang tinggi. Nilai cutoff yang umum dipakai adalah *tolerance* 0,10 atau sama dengan nilai VIF diatas 10.

Adanya multikolinearitas ditandai dengan:

- 1) Standar error tidak terhinnga.

- 2) Tidak ada satupun t-statistik yang signifikan pada  $\alpha = 1\%$ ,  $\alpha = 5\%$ ,  
 $\alpha = 10\%$ .
- 3) Terjadinya perubahan tanda atau tidak sesuai dengan teori.
- 4) R2 sangat tinggi.

c. *Uji Autokorelasi*

Uji autokorelasi bertujuan menguji apakah model regresi adanya korelasi antara kesalahan pengganggu pada periode t dengan kesalahan pengganggu pada periode t-1 (sebelumnya). Salah satu metode analisis untuk mendeteksi ada tidaknya autokorelasi adalah dengan melakukan pengujian nilai durbin watson (DW test). Model regresi linear klasik mengasumsikan autokorelasi tidak terdapat di dalamnya distribusi atau gangguan  $\mu_i$  dilambangkan dengan :

$$E(\mu_i : \mu_j) = 0 \quad i \neq j$$

d. *Uji Heterokedastisitas*

Uji ini bertujuan untuk menguji apakah pada model regresi terjadi ketidaksamaan variace dari residual satu pengamatan ke pengamatan lain. Model regresi yang baik adalah homokedastisitas atau tidak terjadi heterokedastisitas. Untuk mendeteksi ada tidaknya heterokedastisitas dalam penelitian ini dilakukan dengan analisis grafik.

2. *Uji Hipotesis*

Uji hipotesis merupakan jawaban sementara dari rumusan masalah dalam penelitian, dimana rumusan masalah dalam penelitian yang ada di bab 1 telah dinyatakan dalam bentuk kalimat pertanyaan. Dalam penelitian ini menggunakan hipotesis *asosiatif* untuk melihat pengaruh dari variabel , pdrb, umk (upah minimum



kota), dan kesempatan kerja terhadap meningkatnya jumlah urbanisasi di kota Makassar dari tahun 2010-2015. Uji hipotesis terbagi menjadi tiga yaitu:

a. Analisis Korelasi (R)

Analisis korelasi merupakan analisis yang bertujuan untuk mengukur kuat atau derajat hubungan antar dua variabel. Fungsi utama analisis korelasi adalah untuk menentukan seberapa erat hubungan antara dua variabel.

b. R-Square ( $R^2$ )

Nilai  $R^2$  menunjukkan besarnya variabel-variabel independen dalam mempengaruhi variabel dependen. Nilai  $R^2$  berkisar antara 0 dan 1 ( $0 \leq R^2 \leq 1$ ). Semakin besar nilai  $R^2$ , maka semakin besar variabel dependen yang dapat dijelaskan oleh variasi variabel-variabel independen.

Sifat dari koefisien determinasi adalah :

1.  $R^2$  merupakan besaran yang non negatif.
2. Batasannya adalah ( $0 \leq R^2 \leq 1$ ).

Apabila  $R^2$  bernilai 0 berarti tidak ada hubungan antara variabel-variabel independen dengan variabel dependen. Semakin besar nilai  $R^2$  maka semakin tepat regresi dalam menggambarkan nilai-nilai observasi.

c. Uji Parsial (Uji t)

Uji ini digunakan untuk mengetahui apakah masing-masing variabel independen secara sendiri-sendiri mempunyai pengaruh secara signifikan terhadap variabel dependen. Dengan kata lain, untuk mengetahui apakah masing-masing variabel independen dapat menjelaskan perubahan yang terjadi pada variabel dependen secara nyata. Uji t digunakan untuk membuat keputusan apakah hipotesis terbukti atau tidak, dimana tingkat signifikan yang digunakan yaitu 5%.

$$H_0 : b_i = b$$

$$H_a : b_i \neq b$$

Dimana  $b_i$  adalah koefisien variabel independen ke- $i$  nilai parameter hipotesis, biasanya  $b$  dianggap = 0. Artinya tidak ada pengaruh variabel  $X$  terhadap  $Y$ . Bila nilai  $t$ -hitung >  $t$ -tabel maka pada tingkat kepercayaan tertentu  $H_0$  ditolak. Hal ini berarti bahwa variabel independen yang diuji berpengaruh secara nyata (signifikan) terhadap variabel dependen. Nilai  $t$ -hitung diperoleh dengan rumus :

$$t - \text{hitung} = \left( \frac{b_1 - b}{S_{b_1}} \right)$$

Dimana:

$b_1$  = Koefisien variabel independen ke- $i$

$b$  = Nilai hipotesis nol

$S_{b_1}$  = Simpangan baku dari variabel independen ke- $i$

Kriteria pengambilan keputusan:

$H_0 : \beta = 0$   $H_0$  diterima ( $t^* < t$ -tabel) artinya variabel independen secara parsial tidak berpengaruh nyata terhadap variabel dependen.

$H_a : \beta \neq 0$   $H_a$  diterima ( $t^* > t$ -tabel) artinya variabel independen secara parsial berpengaruh nyata terhadap variabel dependen.

d. *Uji Simultan (Uji F)*

Uji  $F$  ini biasa digunakan untuk mengetahui pengaruh variabel independen secara signifikan terhadap variabel dependen. Dimana jika nilai signifikan < 0,05 atau variabel independen secara bersama-sama memiliki pengaruh terhadap variabel

dependen, artinya perubahan yang terjadi pada variabel terikat dapat dijelaskan oleh perubahan variabel bebas, dimana tingkat signifikansi yang digunakan yaitu 5%.

#### ***E. Definisi Operasional***

1. Urbanisasi adalah banyaknya jumlah penduduk urban masuk dan dilihat dari jumlah penduduk migrasi masuk di Kota Makassar tahun 2001-2015,
2. PDRB disini yang dimaksud adalah PDRB kota Makassar Atas Dasar Harga Konstan Juta Rupiah,
3. Upah Minimum disini yang dimaksud adalah Upah Minimum Kota atau Kabupaten yang ditetapkan dan diberlakukan berdasarkan Undang-Undang Tentang Upah Minimum di Makassar tahun 2001-2015,
4. Kesempatan Kerja disini adalah Jumlah penduduk yang bekerja di kota Makassar tahun 2001-2015.

## **BAB IV**

### **HASIL DAN PEMBAHASAN**

#### **A. *Gambaran Umum Kota Makassar***

##### **1. Keadaan geografis dan Iklim**

Secara Geografis, Makassar adalah Ibu Kota Provinsi Sulawesi Selatan, yang terletak dibagian Pulau Sulawesi, dahulu disebut Ujung Pandang. Secara astronomis, Kota Makassar terletak antara  $119^{\circ}24'17''38''$  Bujur Timur dan  $5^{\circ}8'6''19''$  Lintang Selatan. Kota Makassar merupakan kota terbesar keempat di Indonesia dan terbesar di Kawasan Indonesia Timur (KITI). Sebagai pusat pelayanan KTI, Kota Makassar berperan sebagai pusat perdagangan dan jasa, pusat kegiatan industri, pusat kegiatan pemerintah, simpul jasa angkutan barang dan penumpang baik darat, laut maupun udara serta pusat pelayanan dan kesehatan.

Batas administrasi Kota Makassar adalah:

- a. Wilayah sebelah utara berbatasan dengan Kabupaten Maros.
- b. Wilayah sebelah timur berbatasan dengan Kabupaten Maros.
- c. Wilayah sebelah selatan berbatasan dengan Kabupaten Gowa
- d. Wilayah sebelah barat berbatasan dengan Selat Makassar.

Kota Makassar memiliki topografi dengan kemiringan lahan  $0-2^{\circ}$  (datar) dan kemiringan lahan  $3-15^{\circ}$  (bergelombang) dengan hamparan daratan rendah yang berada pada ketinggian antara 0-25 meter dari permukaan laut. Berdasarkan pencatatan Stasiun Meteorologi Maritim Paotere, secara rata-rata kelembaban udara sekitar 77%, temperature udara sekitar  $26,2^{\circ}-29,3^{\circ}\text{c}$ , dan rata-rata kecepatan angin 5,2 knot. Secara administrasi pemerintahan, Kota Makassar terbagi menjadi 14 kecamatan yang terdiri dari 143 kelurahan dengan 885 RW dan 4446 RT.

**Tabel 4.1.**  
**Luas Makassar berdasarkan Luas Kecamatan**

No	Kecamatan	Luas (KM2)	Presentase
1	Rappocini	9.23	5.25
2	Makassar	2.25	1.43
3	Mariso	1.82	1.04
4	Mamajang	1.25	1.28
5	Tamalate	20.21	11.50
6	Ujung Pandang	2.63	1.50
7	Wajo	1.99	1.13
8	Bontoala	2.10	1.19
9	Ujung Tanah	5.94	3.38
10	Tallo	5.83	3.32
11	Panakkukang	17.05	9.70
12	Manggala	24.14	13.72
13	Biringkanaya	48.22	27.43
14	Tamalanrea	31.84	18.12
	Jumlah	175.84	100

*Sumber:* Badan Pusat Statistik, Makassar dalam angka 2016

Berdasarkan keadaan cuaca serta curah hujan, Kota Makassar termasuk daerah yang beriklim sedang sehingga tropis. Sepanjang 5 tahun terakhir suhu udara rata-rata Kota Makassar berkisar antara 25° C sampai 33° C. Curah hujan terbesar terjadi pada bulan Desember, Januari, Februari, dan Maret dengan rata-rata curah hujan 227 mm dan jumlah hari hujan berkisar 144 hari per tahun. Untuk daerah-daerah yang mendekati pegunungan, yaitu daerah sebelah timur, hujan basah cenderung sampai pada bulan Mei, sedangkan pada daerah pantai, umumnya sampai bulan April.

Kebijakan pengembangan tata ruang Kota Makassar tahun 2015 menetapkan 5 wilayah pengembangan (WP), yaitu: WP 1 di daerah utara, yaitu kawasan di sebelah atas sungai Tall; WP 2 di daerah timur, yaitu kawasan di sebelah bawah Sungai Tallo

dan sebelah Timur Jalan Petrani; WP 3 di daerah pusat kota, yaitu sebagai daerah pengembangan vertikal; WP 4 di daerah Barat dan Selatan, yaitu di bawah Sungai Balang Beru (Danau Tanjung Bunga); WP 5 di daerah perairan laut, yaitu Kepulauan Spermonde Makassar.

Pengembangan Kota Makassar dibagi ke dalam empat kawasan pengembangan yang memiliki karakteristik masing-masing, yaitu: lima kawasan pengembangan, tiga belas kawasan Terpadu, tujuh kawasan khusus, satu Kawasan Prioritas Pantai Losari.

Tiga belas kawasan terpadu terdiri dari: (1) Pusat Kota; (2) Permukiman Terpadu; (3) Pelabuhan Terpadu; (4) Bandara Terpadu; (5) Maritim Terpadu; (6) Industri Terpadu; (7) Pergudangan Terpadu; (8) Perguruan Tinggi Terpadu; (9) Penelitian Terpadu; (10) Budaya Terpadu; (11) Olahraga Terpadu; (12) Bisnis dan Pariwisata Terpadu; (13) Bisnis Global.

Sedangkan tujuh Kawasan Khusus meliputi: (1) Kawasan Khusus Maritim; (2) Kawasan Khusus pengembangan koridor Sungai Tallo; (3) Kawasan Khusus pengembangan koridor Sungai Jene Berang; (4) Kawasan pengembangan dan pengendalian Pantai Makassar; (5) Kawasan Khusus konservasi warisan budaya; (6) Kawasan Khusus pusat energi dan bahan bakar; (7) Kawasan Khusus tempat pembuangan dan pemrosesan sampah.

## **2. Pemerintahan**

Kota Makassar pada tanggal 1 September 1971 berubah namanya menjadi Kota Ujung Pandang setelah diadakan perluasan Kota dari 21 km<sup>2</sup> menjadi 175,77 km<sup>2</sup>. Namun kemudian pada tanggal 13 Oktober 1999 berubah kembali namanya menjadi Kota Makassar. Kota Makassar merupakan kota internasional serta terbesar

di Kawasan Indonesia Timur dan pada masa lalu pernah menjadi ibu kota Negara Indonesia Timur Provinsi Sulawesi Selatan.

Pemerintah Kota Makassar terdiri dari walikota, wakil walikota, sekretariat kota, dinas-dinas, dan beberapa Satuan Kerja Perangkat Daerah (SKPD). Anggota Dewan Perwakilan Rakyat (DPRD) dipilih melalui pemilihan umum (pemilu) dan dilantik dalam masa jabatan lima tahun. Jumlah wakil rakyat tahun 2015 yang duduk pada lembaga legislatif, yaitu Dewan Perwakilan Rakyat Daerah (DPRD) Sebanyak 50 orang, dengan 42 orang laki-laki dan 8 orang perempuan hal ini menunjukkan bahwa kaum perempuan telah diperhitungkan untuk menduduki jabatan legislatif sekalipun persentasenya masih relatif kecil sebesar 13%.

### **3. Penduduk dan Ketenagakerjaan**

Penduduk kota Makassar berdasarkan proyeksi tahun 2015 sebanyak 1.449.401 jiwa yang terdiri atas 717.047 jiwa penduduk laki-laki dan 732.354 jiwa penduduk perempuan. Sementara itu jumlah komposisi penduduk menurut jenis kelamin dapat ditunjukkan dengan rasio jenis kelamin. Rasio jenis kelamin penduduk kota Makassar yaitu sekitar 97,91 persen. Yang berarti setiap 100 orang penduduk perempuan terdapat 98 penduduk laki-laki.

Pada tahun 2015 pencari kerja tercatat pada dinas tenaga kerja Kota Makassar sebanyak 11.246 orang terdiri dari laki-laki 5.285 dan perempuan 5.961 orang. Penduduk Kota tercatat sebanyak 61,04% angkatan kerja terdiri dari yang bekerja sebanyak 53,61% dan pengangguran sebanyak 7,43%, sedangkan bukan angkatan kerja sebesar 38,96% yang terdiri dari yang masih duduk dibangku sekolah sebesar 14,57%, mengurus rumah tangga 19,36%, lainnya sebesar 5,03%, sedangkan

pengangguran terbuka sebesar 12,17%, sedangkan tingkat partisipasi angkatan kerja sebesar 61,04%.

## **B. Deskriptif Variabel**

Gambaran tentang perkembangan variabel-variabel yang digunakan dalam penelitian yaitu variabel urbanisasi sebagai variabel dependen sedangkan PDRB, Upah Minimum kota, Kesempatan kerja (Tenaga Kerja) sebagai variabel independen.

### **1. Perkembangan variabel jumlah penduduk urbanisasi**

Di kota Makassar urbanisasi merupakan bukan hal yang baru terjadi, melainkan hal ini sudah menjadi kejadian rutin tiap tahun terjadi. Dimana dengan adanya jumlah urbanisasi yang terus menerus mengalami kenaikan akan menyebabkan jumlah penduduk di kota Makassar terus mengalami pertumbuhan penduduk dari tahun ke tahun.

Jika pemerintah tidak bisa membatasi guna mencegah terjadinya kepadatan penduduk di kota Makassar yang kita ketahui sudah semakin meningkat. Maka kesenjangan sosial akan terus terjadi, kriminalitas karena desakan ekonomi yang terus meningkat, serta lahan di kota Makassar semakin sempit akan menyebabkan bencana alam terjadi.

Dari tabel di bawah bisa dilihat bahwa penduduk kota Makassar dari tahun 2001 hingga tahun 2015 terus mengalami pertambahan jumlah penduduk baik laki-laki maupun perempuan, dimana ini menandakan bahwa kota Makassar merupakan kota daya tarik tersendiri bagi masyarakat untuk melakukan urbanisasi baik dalam jangka pendek maupun jangka panjang. Data tersebut jumlah total penduduk baik lokal maupun penduduk urbanisasi yang memasuki kota Makassar.



**Tabel 4.2**  
**Perkembangan Jumlah Penduduk dan Migrasi Masuk di Kota**  
**Makassar tahun 2001-2015**

Tahun	Jumlah Penduduk	Pertumbuhan (%)	Migrasi Masuk	Pertumbuhan (%)
2001	1.130.384	-	2.656	-
2002	1.148.312	5.8	5.311	2.2
2003	1.160.011	5.9	6.639	2.7
2004	1.179.023	6.0	7.082	2.9
2005	1.193.434	6.1	7.965	3.2
2006	1.223.540	6.2	9.738	4.0
2007	1.235.239	6.3	10.622	4.3
2008	1.253.656	6.4	15.933	6.5
2009	1.272.349	6.5	19.030	7.7
2010	1.339.374	6.8	21.244	8.6
2011	1.450.169	7.4	22.188	9.0
2012	1.504.926	7.7	1.878	0.8
2013	1.546.136	7.9	16.134	6.6
2014	1.583.683	8.1	35.711	14.5
2015	1.449.401	7.4	63.828	26.0

Sumber : Badan Pusat Statistik Sulawesi Selatan dan Dinas Pencatatan Sipil dan Kependudukan Makassar (data diolah) tahun 2017)

Pertumbuhan ekonomi di kota Makassar yang menjadi salah satu faktor tujuan pelaku urban tidak asing lagi bagi mereka, hanya karena ingin mendapatkan kehidupan yang layak serta kesejahteraan kelangsungan hidup para pelaku urbanisasi rela melakukan perpindahan dari desa ke kota. Dengan begitu masyarakat yang melakukan urbanisasi dengan segera akan mencari pekerjaan sesuai dengan kemampuan (skill) yang dimilikinya, namun kebanyakan pekerjaan yang diinginkan tidak sesuai dengan harapan pelaku urbanisasi tersebut.

Berdasarkan laporan jumlah penduduk di Kota Makassar yang mempunyai Kartu Tanda Penduduk (KTP) resmi berjumlah 1.713.841 jiwa dan yang tidak ber-

KTP sekitar 80.000 orang lebih," kata Wali Kota Makassar Moh Ramdhan Pomanto usai halal bi halal di Markas Kodam Wirabuana di Makassar Sulawesi Selatan, Rabu.

Menurut dia, jumlah urbanisasi biasanya didominasi pelajar dan mahasiswa dari daerah lain yang menimba ilmu di Makassar. Diketahui bisa mencapai 100 ribu orang per tahun sesuai dengan data Dinas Kependudukan dan Catatan Sipil dan belum ber-KTP Makassar Selain itu urban lainnya yakni pedagang kaki lima, pelaku kriminal, pengangguran dan masyarakat miskin kota juga masuk dalam pencatatan data penduduk tersebut.

Kenaikan penduduk masuk di kota Makassar terus terjadi tiap tahun dan terus bertambah dari tahun 2001 hingga tahun 2011, namun terjadi penurunan dari tahun 2012. Pada tahun berikutnya terjadi pertumbuhan penduduk urbanisasi seperti yang terlihat pada tahun 2015 mengalami lonjakan pertumbuhan penduduk urbanisasi. Hal ini dikarenakan faktor-faktor keinginan hidup yang layak dari berbagai masyarakat desa menuju kota Makassar.

## **2. Perkembangan PDRB**

Perkembangan PDRB di kota Makassar dapat dikatakan baik dan mencapai keadaan yang baik, hal ini dilihat pada tabel berikut Dari tahun 2001 hingga tahun 2015 pdrb atas dasar harga konstan terus mengalami kenaikan dengan selisih tidak jauh dari tahun sebelumnya. Keadaan ini terus diikuti dari tahun ke tahun kenaikan yang menandakan bahwa pdrb kota Makassar jika terus naik tiap tahunnya lagi, maka ini akan semakin menarik daya tarik masyarakat yang ingin melakukan urbanisasi ke kota Makassar.

Keadaan ini terus terjadi dari tahun 2001-2015 menggambarkan keadaan perekonomian di kota Makassar yang merupakan salah satu pusat kota tujuan.

**Tabel 4.3**  
**Perkembangan PDRB di Makassar tahun 2001-2015**

Tahun	PDRB (Konstan)	Perkembangan PDRB (%)
2001	7.633.906	-
2002	8.178.880	0.11
2003	8.882.256	10.86
2004	9.785.333	1.10
2005	1.049.254	0.11
2006	11.341.848	10.81
2007	12.261.538	1.08
2008	13.561.827	1.11
2009	14.798.187	1.09
2010	58.556.467	3.96
2011	64.662.103	1.10
2012	70.851.005	1.10
2013	76.907.410	1.09
2014	82.592.004	1.07
2015	88.741.213	1.07

Sumber : Badan Pusat Statistik Sulawesi Selatan, (data diolah) tahun 2017

Bagi masyarakat di desa yang awalnya menggeluti pertanian akan semakin berkurang dan masyarakat urban di kota Makassar semakin bertambah. Ini karena adanya keinginan dan hasrat dari masyarakat melakukan urbanisasi ke kota, dengan adanya pertumbuhan dari pdrb bisa dilihat bahwa masyarakat yang ingin melakukan urbanisasi akan terus meningkat.

PDRB juga merupakan hal yang sangat mempengaruhi kinerja perekonomian suatu negara maupun daerah. baik dari segi pembangunan maupun sebagai acuan untuk menambah kinerja perekonomian semakin meningkat dari sebelumnya dengan adanya pdrb tersebut. Dalam artian bahwa pdrb adalah tombak bagi kelangsungan

perekonomian suatu negara maupun daerah dan ketika mengalami kenaikan maka negara tersebut bisa dikatakan berhasil dalam perkembangan perekonomian bagi negara berkembang.

### **3. Perkembangan Upah Minimum Kota**

Upah minimum standar minimum yang digunakan oleh para pengusaha atau pelaku industri untuk memberikan upah kepada pekerja di dalam lingkungan usaha atau kerjanya (UU No. 13 Tahun 2003). Karena pemenuhan kebutuhan yang layak di setiap propinsi berbeda-beda, maka disebut Upah Minimum Propinsi. Sebagaimana yang telah diatur dalam PP No. 8/1981 upah minimum dapat ditetapkan secara minimum regional, sektoral regional maupun subsektoral, meskipun saat ini baru upah minimum regional yang dimiliki oleh setiap daerah.

Kebijakan upah minimum merupakan sistem pengupahan yang telah banyak diterapkan di beberapa negara, yang pada dasarnya bisa dilihat dari dua sisi. Pertama, upah minimum merupakan alat proteksi bagi pekerja untuk mempertahankan agar nilai upah yang diterima tidak menurun dalam memenuhi kebutuhan hidup sehari-hari. Kedua, sebagai alat proteksi bagi perusahaan untuk mempertahankan produktivitas pekerja (Simanjuntak, 1992 dalam Gianie, 2009:1). Di Indonesia, pemerintah mengatur pengupahan melalui Peraturan Menteri Tenaga Kerja No. 05/Men/1989 tanggal 29 Mei 1989 tentang Upah Minimum. Upah minimum yang ditetapkan tersebut berdasarkan pada Kebutuhan Fisik Hidup Layak berupa kebutuhan akan pangan sebesar . Dalam Pasal 1 Ayat 1 dari Peraturan Menteri Tenaga Kerja No. 1/1999, upah minimum didefinisikan sebagai ” *Upah bulanan terendah yang meliputi gaji pokok dan tunjangan tetap*”.

Upah minimum diperlukan untuk memenuhi kebutuhan pekerja agar sampai pada tingkat pendapatan "*living wage*", yang berarti bahwa orang yang bekerja akan mendapatkan pendapatan yang layak untuk hidupnya. Upah minimum dapat mencegah pekerja dari eksploitasi tenaga kerja terutama yang *low skilled*. Upah minimum dapat meningkatkan produktifitas tenaga kerja dan mengurangi konsekuensi pengangguran seperti yang diperkirakan teori ekonomi konverisional.

**Tabel 4.4**  
**Perkembangan Upah Minimum Kota di Makassar Tahun 2001-2015**

Tahun	Upah Minimum (Rupiah)	Perkembangan Upah (%)
2001	300.000	-
2002	375.000	1.25
2003	415.000	1.11
2004	455.000	1.10
2005	510.000	1.12
2006	612.000	1.20
2007	673.200	1.10
2008	740.520	1.20
2009	905.000	1.22
2010	1.000.000	1.20
2011	1.100.000	1.10
2012	1.200.000	1.09
2013	1.440.000	1.20
2014	1.800.000	1.25
2015	2.000.000	1.11
2016	2.250.000	1.12
2017	2.435.625	1.08

Sumber: Kantor Dinas Tenaga Kerja, (Data Diolah) Tahun 2017

Dari tahun 2001 hingga tahun 2015 jumlah upah di kota Makassar mengalami terus peningkatan yang menandakan bahwa kota Makassar cukup mengalami perkembangan perekonomian dari tiap tahunnya. Hal ini yang menjadi pemacu bertambahnya jumlah penduduk pendatang di kota Makassar, yaitu adanya tarif upah

yang cukup layak bagi tenaga kerja maupun buruh yang bekerja di kota Makassar. Masalah yang perlu diperhatikan bahwa pemerintah kota Makassar sudah mengambil kebijakan dalam menangani adanya pertumbuhan penduduk di kota Makassar yang sebagian besarnya adalah penduduk Urbanisasi seperti pada tabel 4.5 berikut :

Hal ini yang menjadi pemacu bertambahnya jumlah penduduk pendatang di kota Makassar, yaitu adanya tarif upah yang cukup layak bagi tenaga kerja maupun buruh yang bekerja di kota Makassar. Masalah yang perlu diperhatikan bahwa pemerintah kota Makassar sudah mengambil kebijakan dalam menangani adanya pertumbuhan penduduk di kota Makassar yang sebagian besarnya adalah penduduk Urbanisasi.

Trend Upah minimum di masyarakat sudah menjadi rahaisa umum untuk diketahui oleh masyarakat yang akan terus melakukan urbanisasi. Tidak terlepas dari masyarakat golongan anak-anak hingga dewasa. Upah tidak hanya menjadi acuan bagi masyarakat untuk bekerja di kota Makassar akan tetapi upah sudah menjadi menjadi ketetapan dari pusat ke provinsi hingga ke daerah-daerah untuk menjamin kesejahteraan masyarakat yang menjadi tenaga kerja di wilayah itu sendiri.

Perbandingan upah minimum dengan daerah lain seringkali menjadi alasan untuk berpindah tempat, semakin tinggi tingkat upah yang berlaku maka semakin bertambah jumlah angkatan kerja yang mencari pekerjaan di wilayah yang upahnya lebih tinggi dari upah daerah asal. Alasan utamanya karena ingin mendapatkan upah yang lebih layak dan lebih sejahtera dari sebelumnya.

#### **4. Perkembangan Kesempatan Kerja**

Kesempatan kerja yaitu suatu keadaan yang mencerminkan sampai jumlah

berapa dari total angkatan kerja yang dapat diserap dapat ikut serta aktif dalam suatu kegiatan perekonomian suatu negara. Dengan kata lain kesempatan kerja adalah jumlah penduduk yang bekerja atau telah mendapatkan pekerjaan. Menurut Rusli (2000) yang didasarkan pada data sensus penduduk, jumlah penduduk yang bekerja biasanya dipandang sebagai jumlah kesempatan kerja yang ada. Ini berarti bahwa kesempatan kerja bukanlah lapangan pekerjaan yang masih terbuka, walaupun komponen yang terakhir ini akan menambah kesempatan kerja yang ada di waktu yang akan datang.

Kesempatan kerja masih menjadi masalah yang utama bagi pembangunan ekonomi. Hal ini dikarenakan ketimpangan antara kesempatan kerja dengan jumlah penduduk yang ada. Dengan pembangunan yang ada belum bisa menyerap tenaga kerja dengan jumlah yang banyak menyebabkan angka pengangguran meningkat dari tahun ketahun. Usaha peningkatan kesempatan kerja memang sangat diperlukan, mengingat penduduk pedesaan masih menggantungkan pendapatan dari sektor pertanian, maka seharusnya sektor pertanian bisa dikembangkan dan diserap pada sektor selain pertanian.

Dalam kesempatan kerja terdapat tenaga kerja yang berperan penting dalam perekonomian suatu negara maupun daerah, Tenaga kerja merupakan faktor yang penting dalam proses produksi yang lain seperti tanah, modal, dan lain-lain. Maka manusia merupakan penggerak bagi seluruh faktor-faktor produksi tersebut. Istilah kesempatan kerja mengandung pengertian lapangan pekerjaan atau kesempatan yang tersedia untuk bekerja akibat dari suatu kegiatan ekonomi (produksi). Dengan demikian pengertian kesempatan kerja adalah mencakup lapangan pekerjaan yang sudah diisi dan semua lapangan pekerjaan yang masih lowong. Dari lapangan

pekerjaan yang masih lowong tersebut (yang mengandung arti adanya kesempatan), kemudian timbul kebutuhan akan tenaga kerja.

Kebutuhan tenaga kerja nyata-nyata diperlukan oleh perusahaan atau lembaga menerima tenaga kerja pada tingkat upah, posisi, dan syarat kerja tertentu. Data kesempatan kerja secara nyata sulit diperoleh, maka untuk keperluan praktis digunakan pendekatan bahwa jumlah kesempatan kerja didekati melalui banyaknya lapangan kerja yang terisi yang tercermin dari jumlah penduduk yang bekerja (*employed*).

**Tabel 4.5**  
**Perkembangan Kesempatan Kerja Kota Makassar Tahun 2001-2015**

Tahun	Tenaga Kerja Terserap (jiwa)	Perkembangan Tenaga Kerja (%)
2001	362.615	-
2002	355.770	0.98
2003	361.961	1.02
2004	404.546	1.12
2005	389.155	0.96
2006	434.981	1.12
2007	431.981	0.99
2008	498.653	1.15
2009	522.462	1.05
2010	507.962	0.97
2011	541.050	1.07
2012	502.308	0.93
2013	513.428	1.02
2014	534.428	1.04
2015	521.854	0.98

Sumber: Kantor Dinas Tenaga Kerja, (Data Diolah) Tahun 2017

Tabel di atas menggambarkan keadaan tenaga kerja di kota Makassar yang terserap atau sudah bekerja di wilayah kota Makassar. Pada tahun 2001 hingga tahun 2015 penyerapan tenaga kerja naik pasang surut atau dalam keadaan fluktuasi. berdasarkan informasi data yang diperoleh dari kantor Dinas tenaga kerja di



Makassar. Meskipun banyaknya lapangan pekerjaan yang tersedia di kota Makassar namun yang mampu terserap atau bekerja hanya beberapa saja jika dibandingkan jumlah penduduk kota Makassar yang dari tahun 2001 hingga 2015 digambarkan pada tabel 4.2 pada halaman lain tentang perkembangan jumlah penduduk di kota Makassar berdasarkan sumber data dari Badan Pusat Statistik dan kantor Dinas Kependudukan dan Catatan Sipil wilayah Makassar.

Dapat dilihat ketika keadaan fluktuasi dalam penyerapan tenaga kerja di kota Makassar, ini menandakan bahwa permintaan tenaga kerja di kota Makassar belum terlalu diperhatikan. Dan ini sesuai dengan teori yang dikemukakan oleh *Kaum klasik seperti Adam Smith, David Ricardo dan Thomas Robert Malthus* berpendapat bahwa selalu ada perlombaan antara tingkat perkembangan *output* dengan tingkat perkembangan penduduk yang akhirnya dimenangkan oleh perkembangan penduduk. Karena penduduk juga berfungsi sebagai tenaga kerja, maka akan terdapat kesulitan dalam penyediaan lapangan pekerjaan. Kalau penduduk itu dapat memperoleh pekerjaan, maka hal ini akan dapat meningkatkan kesejahteraan bangsanya. Tetapi jika tidak memperoleh pekerjaan berarti mereka akan menganggur, dan justru akan menekan standar hidup bangsanya menjadi lebih rendah.

Yang dalam kata kuncinya bahwa tenaga kerja yang mampu terserap akan mendapatkan kesejahteraan hidup, sedangkan yang tidak mendapatkan pekerjaan maka mereka hanya menjadi pengangguran.

### **C. Hasil Pengolahan Data**

#### **1. Uji Asumsi Klasik**

Analisis uji prasyarat dalam penelitian ini yaitu menggunakan asumsi klasik sebagai salah satu syarat dalam menggunakan analisis regresi. Adapun pengujiannya

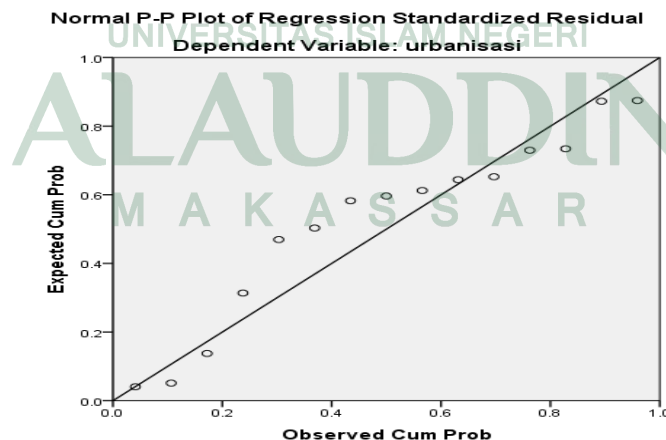
dapat dibagi dalam beberapa tahap pengujian yaitu:

a. Uji Normalitas Data

Uji normalitas bertujuan untuk menguji apakah dalam model regresi, variabel terikat dan variabel bebas keduanya mempunyai distribusi normal atau tidak. Model regresi yang baik adalah memiliki distribusi data normal atau mendekati normal. Salah satu metode untuk mengetahui normalitas adalah dengan menggunakan metode analisis grafik, baik dengan melihat grafik secara histogram ataupun dengan melihat secara *Normal Probability Plot*. Normalitas data dapat dilihat dari penyebaran data (titik) pada sumbu diagonal pada grafik normal P-Plot atau dengan melihat histogram dari residualnya.

Dari gambar 4.1 Normal Probability Plot, menunjukkan bahwa data menyebar disekitar garis diagonal dan menunjukkan pola distribusi normal, sehingga dapat disimpulkan bahwa asumsi normalitas memenuhi dan layak dipakai untuk memprediksi urbanisasi berdasarkan variabel bebasnya.

**Gambar 4.1**



*Sumber:* Output SPSS 24 Data Diolah, Tahun 2017

b. Uji Multikolinieritas

Uji ini untuk menguji apakah dalam model regresi ditemukan adanya korelasi antara variabel independen. Berdasarkan aturan variance inflation factor (VIF) dan tolerance, maka apabila VIF melebihi angka 10 atau tolerance kurang dari 0,10 maka dinyatakan gejala multikolinieritas. Sebaliknya apabila VIF kurang dari 10 atau tolerance lebih dari 0,10 maka dinyatakan tidak terjadi gejala multikolinieritas. Adapun hasil uji multikolinieritas dapat dilihat tabel 4.6 berikut:

**Tabel 4.6 Uji Multikolinieritas**

Model	Collinearity Statistics	
	Tolerance	VIF
1 (Constant)		
Pdrb	0.015	66.598
Umk	0.017	59.735
Kk	0.437	2.287

Sumber : Output SPSS 24 data diolah, Tahun 2017

Berdasarkan tabel 4.6 di atas, maka dapat diketahui nilai VIF untuk masing-masing variabel penelitian sebagai berikut :

- 1) Nilai VIF untuk variabel pdrb sebesar  $66,598 < 10$  dan nilai toleransi sebesar  $0,015 > 0,10$  sehingga variabel pdrb dinyatakan tidak terjadi gejala multikolinieritas.
- 2) Nilai VIF untuk variabel Upah Minimum Kota sebesar  $59,735 < 10$  dan nilai toleransi sebesar  $0,017 > 0,10$  sehingga variabel Upah Minimum Kota dinyatakan tidak terjadi multikolonieritas.
- 3) Nilai VIF untuk variabel belanja pemerintah sektor industri sebesar  $2,287 < 10$  dan nilai toleransi sebesar  $0,437 > 0,10$  sehingga variabel Kesempatan kerja dinyatakan tidak terjadi multikolonieritas.

c. Uji Autokorelasi

Autokorelasi dapat diartikan sebagai korelasi diantara anggota-anggota dari serangkaian observasi yang berderetan waktu. Uji autokorelasi digunakan untuk mengetahui ada tidaknya penyimpangan asumsi klasik autokorelasi, yaitu korelasi antara residual satu pengamatan dengan pengamatan lain pada model regresi. Pengujian ini menggunakan *Durbin Watson*. Dan hasil uji autokorelasi untuk penelitian ini dapat dilihat pada tabel uji *Durbin Watson* berikut:

**Tabel 4.7 Hasil Uji Autokorelasi**

Model	R	R Square	Adjusted R Square	Std. Error of the Estimate	Durbin-Watson
1	.776 <sup>a</sup>	0.602	0.493	0.73038	2.445

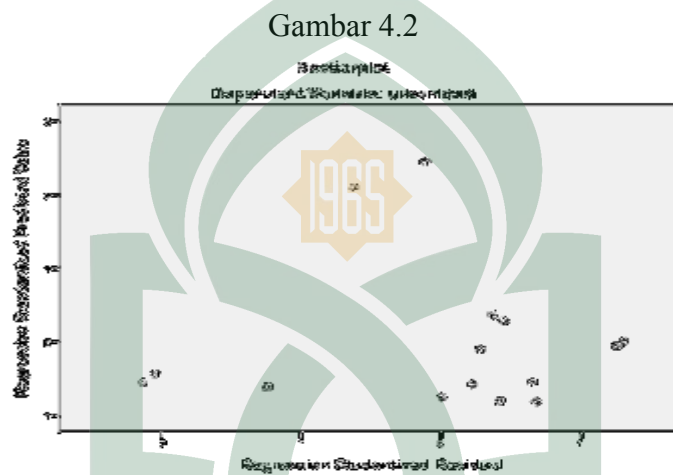
Sumber : Output SPSS 24 data diolah, Tahun 2017

Pada tabel 4.7 dapat dilihat nilai *Durbin Watson* untuk penelitian ini adalah sebesar 2.445 yang dengan nilai ini maka nilai *Durbin Watson* lebih besar dari nilai DU. Sehingga dapat disimpulkan bahwa penelitian ini bebas dari masalah autokorelasi.

d. Uji Heteroskedastisitas

Tujuan dari pengujian ini adalah untuk menguji apakah dalam sebuah model regresi, terjadi ketidaksamaan varians dari residual dari satu pengamatan ke pengamatan yang lain. Jika varians dari residual dari satu pengamatan ke pengamatan yang lain tetap, maka disebut Homoskedastisitas, dan jika varians berbeda, disebut Heteroskedastisitas.

Dari grafik *Scatterplot* tersebut, terlihat titik –titik menyebar secara acak dan tidak membentuk suatu pola tertentu yang jelas, serta tersebar baik diatas maupun dibawah angka 0 pada sumbu Y. Hal ini berarti tidak terjadi heretoskedastisitas pada model regresi, sehingga model regresi layak dipakai untuk memprediksi jumlah urbanisasi berdasarkan masukan variabel independent-nya.



Sumber : Output SPSS 24 data diolah, Tahun 2017

## 2. Uji Hipotesis

### a. Pengujian hipotesis secara simultan (uji f)

Uji f pada dasarnya menunjukkan apakah seluruh variabel independen yang dimasukkan dalam model regresi mempunyai pengaruh secara simultan terhadap variabel dependen.

**Tabel 4.8**  
**Hasil Uji f**

Model		Sum of Squares	df	Mean Square	F	Sig.
1	Regression	8.862	3	2.954	5.537	.015 <sup>b</sup>
	Residual	5.868	11	0.533		
	Total	14.73	14			

Sumber: Output SPSS 24 Data Diolah, Tahun 2017

Dari hasil regresi yang ditunjukkan pada tabel 4.8, pengaruh variabel PDRB (X1), Upah Minimum Kota (X2), Kesempatan Kerja (X3), terhadap adanya Urbanisasi (Y), maka diperoleh nilai signifikan  $0,015 < 0,05$ . Hal ini menunjukkan bahwa variabel PDRB, Upah Minimum Kota, dan Kesempatan Kerja secara simultan berpengaruh signifikan terhadap variabel Terjadinya Urbanisasi di Kota Makassar.

b. Pengujian hipotesis secara parsial (uji t)

Uji statistik t pada dasarnya menunjukkan seberapa jauh pengaruh masing-masing variabel PDRB, Upah Minimum Kota dan Kesempatan Kerja secara individual dalam menerangkan variasi variabel terjadinya urbanisasi ke kota Makassar. Dengan menggunakan hipotesis:

jika  $t_{\text{hitung}} > t_{\text{tabel}}$  maka  $H_0$  ditolak

jika  $t_{\text{hitung}} < t_{\text{tabel}}$  maka  $H_0$  diterima

**Tabel 4.9**  
**Uji t**

Model	Unstandardized Coefficients		Standardized Coefficients	t	Sig.	Keterangan
	B	Std. Error	Beta			
1 (Constant)	7.125	1.636		4.356	0.001	
Pdrb	-1.176E-07	0.000	-3.747	-2.412	0.034	signifikan
Umk	5.451E-06	0.000	4.020	2.733	0.019	signifikan
Kk	0.007	0.004	0.463	1.609	0.136	tidak signifikan

Sumber: Output SPSS 24 Data Diolah, Tahun 2017

Pada tabel 4.9 perhitungan uji t dapat dilihat hasil pengujian parsial terhadap masing-masing variabel PDRB (X1), Upah Minimum Kota (X2), dan Kesempatan Kerja (X3) secara parsial terhadap variabel Terjadinya Urbanisasi dapat dianalisis sebagai berikut:

1. Pengaruh PDRB terhadap Urbanisasi

Variabel investasi PDRB ( $X_1$ ), nilai  $t$  probabilitas 0,034 lebih kecil dari taraf nyata sebesar 0,05 sehingga dapat disimpulkan bahwa variabel PDRB memiliki pengaruh signifikan terhadap Terjadinya Urbanisasi. Nilai  $t$  negatif menunjukkan bahwa PDRB mempunyai hubungan yang tidak searah dengan terjadinya Urbanisasi Ke kota Makassar. Ini dikarenakan bahwa pdrb bukanlah satu-satunya tujuan maupun jadi faktor paling berpengaruh bahwa kota Makassar mengalami pertumbuhan ekonomi yang baik serta bukan faktor utama penduduk dari desa melakukan urbanisasi ke kota Makassar.

2. Pengaruh Upah Minimum Kota terhadap Terjadinya Urbanisasi

Variabel Upah Minimum Kota, nilai  $t$  probabilitas 0,019 lebih kecil dari taraf nyata sebesar 0,05 sehingga dapat disimpulkan bahwa variabel Upah Minimum Kota memiliki pengaruh signifikan terhadap terjadinya Urbanisasi ke Kota Makassar. Nilai  $t$  positif menunjukkan bahwa jumlah Upah Minimum Kota mempunyai hubungan yang searah dengan terjadinya Urbanisasi.

3. Pengaruh Kesempatan Kerja terhadap Urbanisasi

Variabel Kesempatan Kerja, nilai  $t$  probabilitas 0,136 lebih besar dari taraf nyata sebesar 0,05 sehingga dapat disimpulkan bahwa variabel Kesempatan Kerja memiliki pengaruh tidak signifikan terhadap terjadinya urbanisasi ke kota Makassar. Nilai  $t$  positif menunjukkan variabel Kesempatan Kerja mempunyai hubungan yang searah dengan terjadinya urbanisasi ke kota Makassar.

c. Koefisien Determinasi Ganda ( $R^2$ )

Uji koefisien determinasi ini digunakan untuk mengukur seberapa jauh variabel-variabel bebas dalam menerangkan variabel terikatnya. Nilai koefisien

determinasi untuk tiga variabel bebas ditentukan dengan *R square*, adapun hasil koefisien determinasi dapat dilihat pada tabel 4.10 berikut:

**Tabel 4.10**  
**Hasil Perhitungan Koefisien Determinasi**

Model	R	R Square	Adjusted R Square	Std. Error of the Estimate
1	.776 <sup>a</sup>	0.602	0.493	0.73038

Sumber: Output SPSS 24 Data Diolah, Tahun 2017

Dari tabel hasil regresi di atas pengaruh variabel PDRB, Upah Minimum Kota, dan Kesempatan Kerja terhadap terjadinya Urbanisasi ke kota Makassar diperoleh nilai  $R^2$  sebesar 0.602. Hal ini berarti variasi dari variabel PDRB, Upah Minimum Kota, dan Kesempatan kerja menjelaskan variasi Terjadinya Urbanisasi di Kota Makassar sebesar 60,2%. Adapun sisanya variasi variabel lain dijelaskan diluar model sebesar 39,8%.

d. **Analisis Regresi Linier Semilog (Log-Lin)**

**Tabel 4.11**  
**Hasil Uji Regresi Linier Semilog (Log-Lin)**

Model	Unstandardized Coefficients		Standardized Coefficients	t	Sig.
	B	Std. Error			
1	(Constant)	7.125	1.636	4.356	0.001
	Pdrb	-1.176E-07	0.000	-3.747	0.034
	Umk	5.451E-06	0.000	4.020	0.019
	Kk	0.007	0.004	0.463	0.136

Sumber: Output SPSS 24 Yang Diolah, Tahun 2017

Persamaan regresi linier semilog (log-lin) bertujuan untuk mengukur



perubahan relatif (persentase) variabel Y yang disebabkan oleh perubahan absolut dari variabel X. Adapun persamaan ini dapat dilihat dari tabel hasil uji *coefisient* berdasarkan output SPSS versi 24 terhadap ketiga variabel pdrb kota Makassar , Upah Minimum, dan Kesempatan Kerja terhadap variabel urbanisasi yang ditunjukkan pada Tabel 4.11.

Berdasarkan pada Tabel 4.11 menunjukkan hasil dari koefisien regresi ( $\beta$ ), maka diperoleh persamaan regresi linier semilog (log-lin) berikut ini :

$$\begin{aligned} \ln Y &= \beta_0 + \beta_1 X_1 + \beta_2 X_2 + \beta_3 X_3 + \mu \\ Y &= 7,125 - 1,176^{E} 07 X_1 + 5,451^{E} 06 X_2 + 0,007 X_3 + \mu \end{aligned}$$

Hasil dari persamaan regresi pada tabel 4.10 di atas dijelaskan sebagai berikut:

1. Nilai Konstanta ( $\beta_0$ )

Nilai konstanta sebesar 7,125 berarti jika PDRB ( $X_1$ ), Upah Minimum Kota ( $X_2$ ), dan Kesempatan Kerja ( $X_3$ ), nilainya 0 atau konstan maka tingkat urbanisasi (Y) nilainya sebesar 7,125

2. PDRB ( $X_1$ )

Nilai konstanta regresi PDRB -1,176 menyatakan bahwa setiap peningkatan 1% PDRB maka akan menyebabkan penurunan jumlah penduduk urbanisasi di Kota Makassar sebesar 1,176%. Dan sebaliknya jika jumlah PDRB sektor industri berkurang 1% maka akan menyebabkan peningkatan jumlah urbanisasi di Kota Makassar sebesar 1,176 %. Arah hubungan antara jumlah PDRB dengan jumlah

urbanisasi adalah negatif (-), dimana kenaikan atau penurunan jumlah PDRB akan mengakibatkan penurunan atau peningkatan jumlah urbanisasi di Kota Makassar

### 3. Upah Minimum Kota ( $X_2$ )

Nilai konstanta regresi upah minimum kota 5,451 menyatakan bahwa setiap peningkatan 1% Upah Minimum Kota maka akan menyebabkan peningkatan tingkat urbanisasi di Kota Makassar sebesar 5,451%. Arah hubungan antara Upah Minimum dengan tingkat urbanisasi adalah positif (+), beehubungan dengan penelitian terdahulu yaitu semakin tinggi upah di kota Makassar maka semakin meningkat pula urbanisasi yang masuk.

### 4. Kesempatan Kerja ( $X_3$ )

Nilai konstanta regresi Kesempatan Kerja 0,007 menyatakan bahwa setiap peningkatan 1% Kesempatan Kerja maka akan menyebabkan peningkatan terhadap urbanisasi di Kota Makassar sebesar 0,007%. Hubungan kesempatan kerja dengan urbanisasi yaitu semakin banyaknya kesempatan kerja atau lapangan pekerjaan dan tenaga kerja yang terserap maka akan semakin banyak pula jumlah urbanisasi yang masuk di kota Makassar.

## **D. Pembahasan Hasil Penelitian**

### **1. Pengaruh Pdrb terhadap tingkat Urbanisasi di kota Makassar**

Keberhasilan pembangunan perekonomian suatu wilayah dapat diukur berdasarkan tingkat pertumbuhan ekonomi yang dicapai wilayah tersebut. Indikator yang umum digunakan untuk mengetahui pertumbuhan ekonomi suatu wilayah adalah nilai Produk Domestik Regional Bruto (PDRB) wilayah tersebut, sedangkan indikator makro ekonomi yang pada umumnya digunakan untuk mengukur kinerja ekonomi disuatu Negara adalah PDB. PDRB merupakan salah satu cerminan dari

tingkat kesejahteraan masyarakat di suatu wilayah. Seperti yang dikatakan Arsyad (2008), semakin besar PDRB suatu wilayah maka semakin tinggi tingkat pembangunan wilayah tersebut dan semakin tinggi pembangunannya maka penyerapan tenaga kerja juga ikut meningkat.

Berdasarkan pada tabel 4.12 dapat di lihat bahwa pdrb berpengaruh signifikan namun berhubungan negatif (-) ( $0.034 < 0.05$ ) terhadap tingkat urbanisasi. Hubungan negatif antara pdrb dengan tingkat urbanisasi tidak sesuai dengan yang diungkapkan dalam permintaan tenaga kerja, Seperti yang kita ketahui bahwa PDRB merupakan tolak ukur keberhasilan pembangunan suatu wilayah sehingga menciptakan kesejahteraan masyarakat di wilayah itu sendiri,

Berdasarkan hasil estimasi di atas, disimpulkan bahwa semakin tinggi nilai pdrb, maka akan semakin meningkat pula tingkat urbanisasi di kota Makassar. Dikarenakan dengan adanya keadaan perekonomian yang membaik dilihat dari stabilnya atau meningkatnya pdrb tiap tahunnya dalam daerah tersebut maka masyarakat yang di desa akan melakukan urbanisasi ke daerah yang dianggap layak dijadikan sebagai sumber untuk mendapatkan kesejahteraan taraf hidup.

Hal ini pun didukung dengan adanya beberapa pendekatan yaitu pendekatan produksi, pendekatan pendapatan dan pendekatan pengeluaran. Dan sesuai dengan dukungan dalam teori basis ekonomi (*Economic Base Theory*) bahwa salah satu cara untuk melihat kemajuan ekonomi adalah dengan mencermati nilai pertumbuhan PDRB, dimana pertumbuhan ini diukur berdasarkan nilai PDRB atas dasar harga konstan, karena nilai PDRB tidak dipengaruhi oleh perubahan harga sehingga perubahan yang diperoleh merupakan perubahan riil yang tidak dipengaruhi oleh fluktuasi harga.

## **2. Pengaruh Upah Minimum Kota Terhadap Tingkat Urbanisasi**

Berdasarkan Tabel 4.12. dapat di lihat bahwa variabel upah minimum berpengaruh signifikan dan berhubungan positif ( $0.019 < 0.05$ ) terhadap tingkat urbanisasi. bahwa variabel upah dengan urbanisasi berpengaruh positif dan signifikan. Dimana nilai koefisiennya adalah 0,019. Semakin tinggi upah maka jumlah urbanisasi ke kota Makassar akan semakin tinggi pula. Dan hubungan positif disini menggambarkan bahwa upah yang jadi faktor utama melakukan urbanisasi guna memenuhi kebutuhan perekonomiannya, serta mendapatkan kehidupan yang sejahtera.

Seperti yang dijelaskan dalam teori permintaan (*demand*) Jumlah orang yang bekerja tergantung dari besarnya permintaan atau *demand* dalam masyarakat. Permintaan tersebut dipengaruhi oleh kegiatan ekonomi dan tingkat upah. Proses terjadinya penempatan atau hubungan kerja melalui penyediaan dan permintaan tenaga kerja dinamakan pasar kerja. Besar penempatan (jumlah orang yang bekerja atau tingkat *employment*) dipengaruhi oleh faktor kekuatan penyediaan dan permintaan tersebut. Selanjutnya, besarnya penyediaan dan permintaan tenaga kerja dipengaruhi oleh tingkat upah. Dalam ekonomi Neoklasik bahwa penyediaan atau penawaran tenaga kerja akan bertambah bila tingkat upah bertambah. Sebaliknya permintaan terhadap tenaga kerja akan berkurang bila tingkat upah meningkat. (Suparmoko, 2000).

Dan ini sesuai dengan hasil sebelumnya yang membuktikan bahwa semakin tinggi upah di Kota Makassar maka jumlah penduduk urbanisasi masuk ke kota semakin meningkat karena para penduduk daerah lain akan membandingkan upah yang sebelum diperoleh dari daerah asal dengan yang akan diperoleh di daerah tujuan. Sesuai dengan teori Todaro (2004) yang menjelaskan bahwa terjadinya

perpindahan penduduk disebabkan oleh tingginya upah atau pendapatan yang dapat diperoleh di daerah tujuan. Kesenjangan upah atau pendapatan yang besar antara desa dan kota mendorong penduduk desa untuk datang ke kota.

Dalam ekonomi *Neoklasik* bahwa penyediaan atau penawaran tenaga kerja akan bertambah bila tingkat upah bertambah. Sebaliknya permintaan terhadap tenaga kerja akan berkurang bila tingkat upah meningkat.

Upah minimum diperlukan untuk memenuhi kebutuhan pekerja agar sampai pada tingkat pendapatan "*living wage*", yang berarti bahwa orang yang bekerja akan mendapatkan pendapatan yang layak untuk hidupnya. Upah minimum dapat mencegah pekerja dari eksploitasi tenaga kerja terutama yang *low skilled*. Upah minimum dapat meningkatkan produktifitas tenaga kerja dan mengurangi konsekuensi pengangguran seperti yang diperkirakan teori ekonomi konverisional.

### **3. Pengaruh Kesempatan Kerja terhadap Urbanisasi**

Berdasarkan Tabel 4.11. bahwa variabel kesempatan kerja dengan urbanisasi berpengaruh negatif dan tidak signifikan. Dimana nilai koefisiennya adalah  $(0.136 > 0,05)$  artinya hasil estimasi menyatakan tidak adanya signifikan namun berhubungan positif.

Hubungan tidak signifikan menandakan tidak semua penduduk yang melakukan migrasi ke kota memiliki kesempatan kerja atau peluang kerja, skill atau pengalaman yang diinginkan oleh perusahaan di kota, tidak sesuai dengan teori dalam ekonomi *Neoklasik* bahwa penyediaan atau penawaran tenaga kerja akan bertambah bila tingkat upah bertambah. Sebaliknya permintaan terhadap tenaga kerja akan berkurang

bila tingkat upah meningkat. *Teori neoklasik* beranggapan bahwa jumlah penyediaan tenaga kerja selalu sama dengan permintaan. Keadaan pada saat penyediaan tenaga sama dengan permintaan dinamakan titik ekuilibrium (titik E). Dalam hal penyediaan tenaga kerja sama dengan permintaan, tidak terjadi pengangguran.

Hal ini didasarkan pada ide dasar *Human Capital Model*. Dalam model ini niat untuk melakukan migrasi dipengaruhi oleh motivasi untuk mencari kesempatan kerja dan pendapatan yang lebih baik. Dalam konteks ini pun, Todaro (1983) mengemukakan bahwa keputusan seseorang untuk melakukan migrasi merupakan respon dari harapan untuk memperoleh kesempatan kerja dan pendapatan yang lebih baik. Menurut Todaro, sektor modern di perkotaan merupakan sektor penarik utama migrasi tenaga kerja, khususnya bagi tenaga kerja terampil.

Hasil penelitian menunjukkan bahwa kesempatan kerja berpengaruh positif bagi urbanisasi. Istilah kesempatan kerja mengandung pengertian lapangan pekerjaan atau kesempatan yang tersedia untuk bekerja akibat dari suatu kegiatan ekonomi (produksi). Dengan demikian pengertian kesempatan kerja adalah mencakup lapangan pekerjaan yang sudah diisi dan semua lapangan pekerjaan yang masih lowong. Dari lapangan pekerjaan yang masih lowong tersebut (yang mengandung arti adanya kesempatan), kemudian timbul kebutuhan akan tenaga kerja.

Meskipun dari hasil penelitian sebelumnya sedikit menjelaskan tentang hubungan antara kesempatan kerja yang dilihat dari jumlah tenaga kerja terserap di kota Makassar terhadap urbanisasi. Namun dari hasil penelitian ini menunjukkan

bahwa adanya hubungan positif dari kesempatan kerja terhadap urbanisasi di kota Makassar yang terus menerus terjadi dalam jangka pendek maupun jangka panjang. Hal ini sudah jelas bahwa masyarakat memiliki tujuan ke kota dengan mendapatkan kesejahteraan serta memenuhi kebutuhan yang tidak dapat terpenuhi di desa atau daerah asal.



## BAB V

### PENUTUP

#### A. Kesimpulan

Berdasarkan hasil analisis data yang dilakukan dan pembahasan yang telah dikemukakan, maka diperoleh kesimpulan sebagai berikut:

1. PDRB , upah minimum dan kesempatan kerja, secara simultan berpengaruh positif dan signifikan terhadap urbanisasi di kota Makassar hal ini dilihat dari hasil uji simultan dengan nilai  $f$  probabilitas  $0,015 < 0,05$ . Yang artinya menandakan adanya hubungan searah.
2. Variabel PDRB berpengaruh negatif dan signifikan terhadap terjadinya urbanisasi di Kota Makassar. Hubungan negatif disebabkan bahwa pdrb bukan satu-satunya yang utama mempengaruhi urbanisasi, seperti yang di ungkapakan oleh Robbert Potter dalam teori social surplus mengatakan bahwa urbanisasi sebagai proses modernisasi. Dan signifikan berdasarkan hasil uji parsial dengan nilai  $t$  probabilitas  $0,034 < 0,05$  yang artinya menandakan adanya hubungan searah.
3. Variabel upah minimum kota berpengaruh signifikan dan positif terhadap terjadinya urbanisasi di Kota Makassar, disebabkan bahwa masyarakat melakukan urbanisasi karena ingin mendapatkan upah lebih tinggi dari upah di daerah asal. Seperti yang dikatakan oleh Studi Askenazy, menunjukkan bahwa upah minimum memberikan dampak positif terhadap pertumbuhan



ekonomi melalui akumulasi modal manusia. Implikasi upah minimum terhadap kesejahteraan akan terwujud dalam perekonomian yang kompetitif. Dan signifikan dilihat berdasarkan hasil uji parsial dengan nilai t probabilitas  $0,019 < 0,05$  menunjukkan adanya hubungan searah.

4. Variabel kesempatan kerja berpengaruh positif dan tidak signifikan terhadap terjadinya urbanisasi di Kota Makassar, disebabkan bahwa kesempatan kerja menciptakan permintaan tenaga kerja yaitu di dalamnya pelaku urbanisasi. Seperti yang didasarkan pada ide dasar *Human Capital Model*. Dalam model ini niat untuk melakukan migrasi (urbanisasi) dipengaruhi oleh motivasi untuk mencari kesempatan kerja dan pendapatan yang lebih baik. Hubungan tidak signifikan menandakan tidak semua penduduk yang melakukan migrasi ke kota memiliki kesempatan kerja atau peluang kerja, skill atau pengalaman yang diinginkan oleh perusahaan di kota.

#### **B. *Saran***

Berdasarkan kesimpulan yang telah diambil, maka saran yang dapat diberikan berdasarkan hasil penelitian ini adalah:

1. Perlu adanya peran pemerintah untuk lebih meningkatkan lagi pertumbuhan PDRB di kota Makassar. Karena kota Makassar menjadi ikon kota Metropolitan di Provinsi Sulawesi Selatan. Makassar juga merupakan kota dengan pertumbuhan ekonomi yang baik di Indonesia Timur. Namun Pemerintah tidak bisa langsung berpuas diri akan pencapaian yang dicapai dalam pertumbuhan perekonomian baik dari segi PDRB yang terus

meningkat, namun harus ada faktor lain yang menambah prestasi kota Makassar dari perekonomian maupun pembangunan ekonomi.

2. Dalam melakukan urbanisasi dengan tujuan mendapatkan kesejahteraan maka perlu adanya skill atau kemampuan guna menunjang kebutuhan tenaga kerja di kota Makassar. Agar terkendalinya jumlah pengangguran, kemiskinan, dan kriminal yang terus terjadi di kota Makassar.
3. Untuk peneliti selanjutnya diharapkan dapat mengembangkan penelitian yang telah penulis lakukan dengan melihat faktor-faktor lain yang mempengaruhi urbanisasi, misalnya pendidikan, dan investasi. Karena dalam penelitian ini, peneliti sadar bahwa masih banyak kekurangan yang perlu ditambah maupun diperbaiki agar menjadi lebih baik.

## DAFTAR PUSTAKA

- Adioetomo, Sri Moertiningsih dan Omas Bulan Samosir. 2010. *Dasar-Dasar Demografi (Edisi Kedua)*. PT Salemba Empat. Jakarta Selatan.
- Ahmad Furqon ,Ukon. 1998. Urbanisasi dan Hubungan Desa – Kota di Indonesia. *Skripsi*. ITB Bandung.
- Artiani, Listya E. 1998. Upah Minimum Regional: Studi Kelayakan Kebijakan dan Penyesuaian. *Jurnal Ekonomi dan Bisnis Indonesia*. Vol. 13, No.1. Yogyakarta.
- Biro Pusat Statistik “*Letak Geografi Kota Makassar*” dalam angka 2016.
- Badan Pusat Statistik (BPS). *Makassar Dalam Angka*. Makassar 2016
- Departemen Agama RI, Al-Jumanatul Ali Al-Qur’an dan Terjemahannya. CV.Penerbit JART, 2005.
- Gujarati N, Damodar dan Dawn C Porter. 2015. *Dasar-Dasar Ekonometrika (Edisi 5)*. PT Salemba Empat. Jakarta Selatan.
- Handriawan, Budi.2011. Faktor-faktor Yang Mempengaruhi Penduduk Melakukan Mobilitas Non Permanen Menjadi Tenaga Kerja Indonesia (TKI) di Malaysia (*studi kasus TKI yang pulang di Desa Tanjungsari Kecamatan Jakenan Kabupaten Pati*).
- Jhingan, M. L. 2004. *Ekonomi Pembangunan dan Perencanaan*. Raja Grafindo. Jakarta.
- Lee, Everett S. 1996. *A Theory of Migration*. Demography. *Journal* Vol.3 No 2.
- Mantra ,I.B. 2010. *Demografi Umum*. Yogyakarta : Pustaka Pelajar.
- Moertiningsi, Sri A dan Bulan Omas S. 2015. *Dasar – Dasar Demografi*. Jakarta: Salemba Empat.
- Maulida,Yusni. 2013. Pengaruh Upah terhadap Migrasi Masuk di Kota Pekanbaru. *Jurnal Ekonomi*. FE Universitas Riau, Vol 21 No2.

- Rerungan, Astuti Kartika. 2015. Analisis Faktor-Faktor yang Mempengaruhi Jumlah Penduduk Migran Masuk Risen (Kasus 4 Provinsi di Sulawesi). *Skripsi*. FE Univesritas Hasanuddin.
- Sukirno, Sadono. 2013. *Mikroekonomi Teori Pengantar*. Edisi 3. PT RajaGrafindo Persada. Jakarta.
- \_\_\_\_\_. 2000 *Makroekonomi Modern: Perkembangan Pemikiran Dari Klasik Hingga Keynesian Baru*. PT RajaGrafindo Pustaka. Jakarta.
- Sampe, Desi. 2015. Pengaruh Upah, Kesempatan Kerja, Investasi Swasta Dan Pengeluaran Pemerintah Terhadap Jumlah Penduduk Migran Di Kota Makassar. *Skripsi*. FE Universitas Hasanuddin.
- Sanis S, Putu Ayu. 2010. Analisis Pengaruh Upah, Lama Migrasi, Umur dan Tingkat Pendidikan Terhadap Minat Migrasi Sirkuler Penduduk Salatiga ke Kota Semarang. *Skripsi*. Semarang: FE UNDIP.
- Soetomo, Sugiono. 2009. *Urbanisasi dan Morfologi: Menuju Ruang Kehidupan Yang Manusiawi*. PT Graha Ilmu. Yogyakarta.
- \_\_\_\_\_. 2013. *Mikroekonomi Teori Pengantar*. Edisi 3. PT RajaGrafindo Persada. Jakarta.
- Sukirno, Sadono. 2006. *Ekonomi Pembangunan Proses Masalah dan Dasar Kebijakan (Edisi Kedua)*. PT Kencana. Jakarta.
- Tarigan, Robinson. 2015. *Ekonomi Regional Teori dan Aplikasi (Edisi Revisi)*. PT. Bumi Aksara. Jakarta
- Wahyu P, Yunita. 2007. Analisis faktor-faktor yang mempengaruhi migrasi internasional tenaga kerja Indonesia ke luar negeri (studi kasus tenaga kerja Indonesia asal kabupaten Majalengka Propinsi Jawa Barat). Surakarta. *Skripsi*. FE Universitas Sebelas Maret.
- Widarjono, Agus. 2013. *Ekonometrika Pengantar dan Aplikasinya (Edisi Keempat)*. UPP STIM YKPN. Yogyakarta.
- Yudiatmaja, Pridayana. 2013. *Analisis Regresi Dengan Menggunakan Aplikasi Komputer Statistik SPSS*. Jakarta: Gramedia Pustaka Utama.

L

A

M



P

I

R

UNIVERSITAS ISLAM NEGERI

ALAUDDIN

MAKASSAR

N

## Data Penelitian

Tahun	Migrasi Masuk	Perkembangan Migrasi Masuk (%)
2001	2.656	-
2002	5.311	0.98
2003	6.639	1.02
2004	7.082	1.12
2005	7.965	0.96
2006	9.738	1.12
2007	10.622	0.99
2008	15.933	1.15
2009	19.03	1.05
2010	21.244	0.97
2011	22.188	1.07
2012	1.878	0.93
2013	16.134	1.02
2014	35.711	1.04
2015	63.828	0.98

Tahun	PDRB (Konstan)	Pertumbuhan (%)
2001	7.633.906	-
2002	8.178.880	0.11
2003	8.882.256	10.86
2004	9.785.333	1.10
2005	1.049.254	0.11
2006	11.341.848	10.81
2007	12.261.538	1.08
2008	13.561.827	1.11
2009	14.798.187	1.09
2010	58.556.467	3.96
2011	64.662.103	1.10
2012	70.851.005	1.10
2013	76.907.410	1.09
2014	82.592.004	1.07
2015	88.741.213	1.07

Tahun	Upah Minimum (Rupiah)	Perkembangan Upah (%)
2001	300.000	-
2002	375.000	1.25
2003	415.000	1.11
2004	455.000	1.10
2005	510.000	1.12
2006	612.000	1.20
2007	673.200	1.10
2008	740.520	1.20
2009	905.000	1.22
2010	1.000.000	1.20
2011	1.100.000	1.10
2012	1.200.000	1.09
2013	1.440.000	1.20
2014	1.800.000	1.25
2015	2.000.000	1.11

Tahun	Tenaga Kerja Terserap (jiwa)	Perkembangan Tenaga Kerja (%)
2001	362.615	-
2002	355.770	0.98
2003	361.961	1.02
2004	404.546	1.12
2005	389.155	0.96
2006	434.981	1.12
2007	431.981	0.99
2008	498.653	1.15
2009	522.462	1.05
2010	507.962	0.97
2011	541.050	1.07
2012	502.308	0.93
2013	513.428	1.02
2014	534.428	1.04
2015	521.854	0.98

### Logaritma Natural Data Penelitian (Semilog)

Tahun	Urbanisasi (Migrasi Masuk)	PDRB	Upah Minimum	Kesempatan Kerja (Tenaga Kerja Terserap)
2001	7.601402335	7.633.906	300.000	362.615
2002	7.60190196	8.178.880	375.000	355.77
2003	7.602401336	8.882.256	415.000	361.961
2004	7.602900462	9.785.333	455.000	404.546
2005	7.60339934	1.049.254	510.000	389.155
2006	7.603897969	11.341.848	612.000	434.981
2007	7.604396349	12.261.538	673.200	431.981
2008	7.604894481	13.561.827	740.520	498.653
2009	7.605392365	14.798.187	905.000	522.462
2010	7.605890001	58.556.467	1.000.000	507.962
2011	7.60638739	64.662.103	1.100.000	541.05
2012	7.606884531	70.851.005	1.200.000	502.308
2013	7.607381426	76.907.410	1.440.000	513.428
2014	7.607878073	82.592.004	1.800.000	534.428
2015	7.608374474	88.741.213	2.000.000	521.854

### Output SPSS 24 Regression

Descriptive Statistics			
	Mean	Std. Deviation	N
urbanisasi	9.1692	1.02574	15
pdrb	3.6E+07	3.3E+07	15
umk	574957	756425	15
kk	463.942	70.2148	15



Correlations					
		urbanisasi	pdrb	umk	Kk
Pearson Correlation	urbanisasi	1	0.561	0.617	0.486
	pdrb	0.561	1	0.99	0.706
	umk	0.617	0.99	1	0.663
	kk	0.486	0.706	0.663	1
Sig. (1-tailed)	urbanisasi	.	0.015	0.007	0.033
	pdrb	0.015	.	0	0.002
	umk	0.007	0	.	0.004
	kk	0.033	0.002	0.004	.
N	urbanisasi	15	15	15	15
	pdrb	15	15	15	15
	umk	15	15	15	15
	kk	15	15	15	15

Variables Entered/Removed <sup>a</sup>			
Model	Variables Entered	Variables Removed	Method
1	kk, umk, pdrb <sup>b</sup>	.	Enter
a. Dependent Variable: urbanisasi			
b. All requested variables entered.			

Model Summary <sup>b</sup>							
Model	R	R Square	Adjusted R Square	Std. Error of the Estimate	Change Statistics		
					R Square Change	F Change	df1
1	.776 <sup>a</sup>	0.602	0.493	0.73038	0.602	5.537	3

Model Summary <sup>b</sup>			
Model	Change Statistics		
	df2	Sig. F Change	
1	11	0.015	2.445

a. Predictors: (Constant), kk, umk, pdrb

b. Dependent Variable: urbanisasi

ANOVA <sup>a</sup>						
Model		Sum of Squares	df	Mean Square	F	Sig.
1	Regression	8.862	3	2.954	5.537	.015 <sup>b</sup>
	Residual	5.868	11	0.533		
	Total	14.73	14			

Coefficients <sup>a</sup>							
Model		Unstandardized Coefficients		Standardized Coefficients	t	Sig.	Correlations
		B	Std. Error	Beta			Zero-order
1	(Constant)	7.125	1.636		4.356	0.001	
	pdrb	-1.18E-07	0	-3.747	2.412	0.034	0.561
	umk	5.45E-06	0	4.02	2.733	0.019	0.617
	kk	0.007	0.004	0.463	1.609	0.136	0.486

Coefficients <sup>a</sup>					
		Correlations			
		Partial	Part	Tolerance	VIF
1	(Constant)				
	pdrb	-0.588	-0.459	0.015	66.598
	umk	0.636	0.52	0.017	59.735
	kk	0.436	0.306	0.437	2.287

Coefficient Correlations <sup>a</sup>					
Model		kk	umk	pdrb	
1	Correlations	kk	1	0.36	-0.468
		umk	0.36	1	-0.985
		pdrb	-0.468	-0.985	1
	Covariances	kk	1.77E-05	3.02E-09	-9.59E-11
		umk	3.02E-09	3.98E-12	-9.58E-14
		pdrb	-9.59E-11	-9.58E-14	2.38E-15

a. Dependent Variable: urbanisasi

Collinearity Diagnostics <sup>a</sup>							
Model	Dimension	Eigenvalue	Condition Index	Variance Proportions			
				(Constant)	pdrb	umk	kk
1	1	3.421	1	0	0	0	0
	2	0.569	2.453	0.01	0	0.01	0
	3	0.007	21.991	0.74	0.11	0.19	0.45
	4	0.003	31.538	0.25	0.88	0.8	0.54

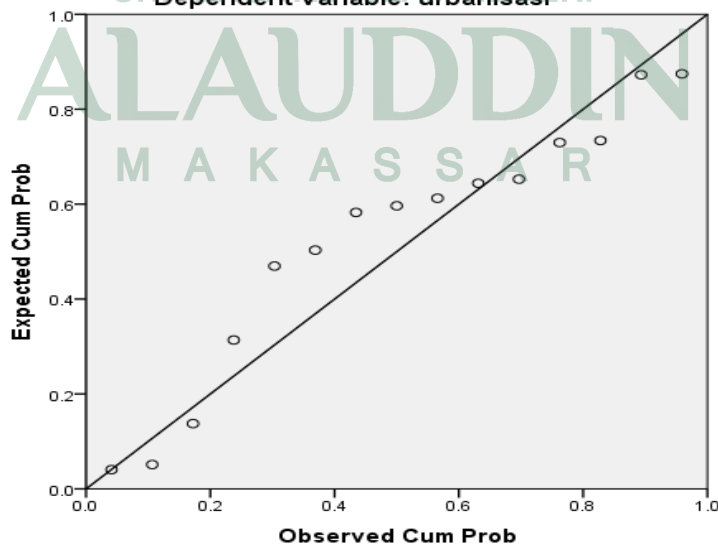
a. Dependent Variable: urbanisasi

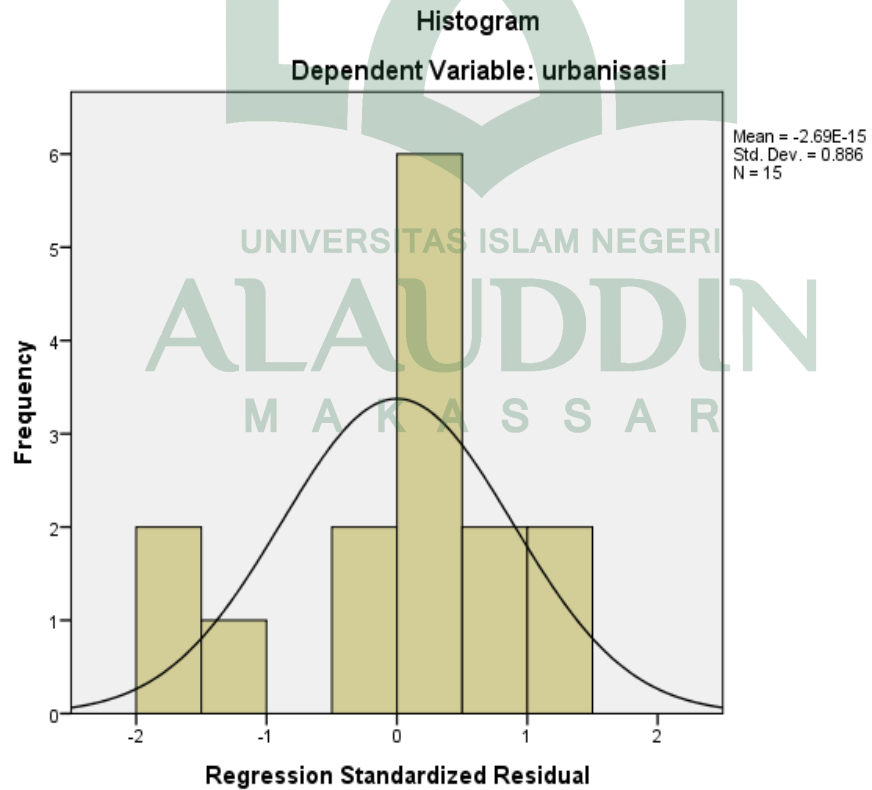
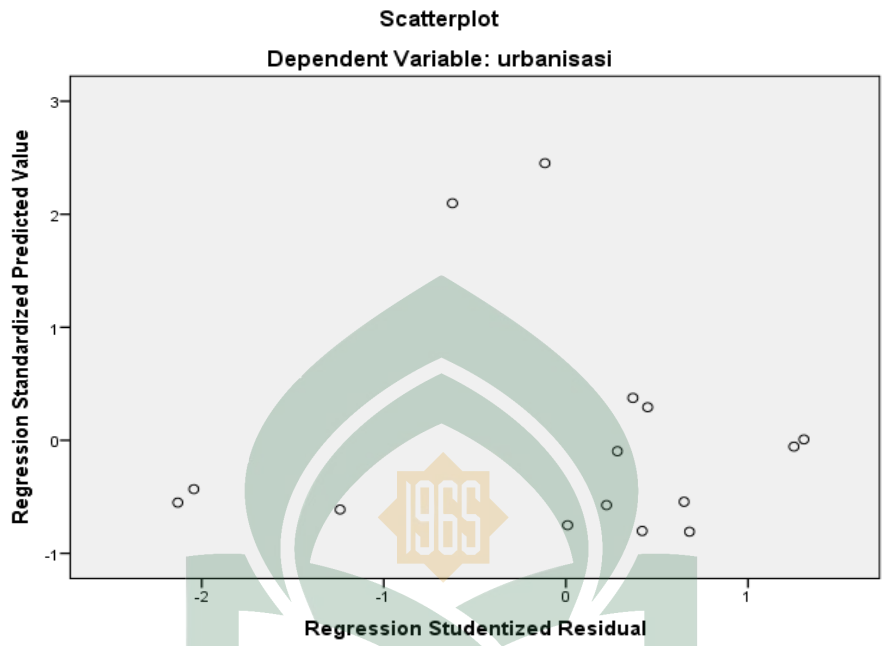
Residuals Statistics <sup>a</sup>					
	Minimum	Maximum	Mean	Std. Deviation	N
Predicted Value	8.5261	11.1199	9.1692	0.79561	15
Std. Predicted Value	-0.808	2.452	0	1	15
Standard Error of Predicted Value	0.241	0.546	0.368	0.085	15
Adjusted Predicted Value	8.4453	11.191	9.2291	0.84143	15
Residual	-1.27421	0.83884	0	0.64741	15
Std. Residual	-1.745	1.148	0	0.886	15
Stud. Residual	-2.131	1.307	-0.035	1.05	15
Deleted Residual	-2.03114	1.0955	-0.05994	0.91596	15
Stud. Deleted Residual	-2.652	1.356	-0.1	1.193	15
Mahal. Distance	0.597	6.899	2.8	1.739	15
Cook's Distance	0	0.798	0.111	0.214	15
Centered Leverage Value	0.043	0.493	0.2	0.124	15

### Charts

Normal P-P Plot of Regression Standardized Residual

Dependent Variable: urbanisasi







KEMENTERIAN AGAMA  
UNIVERSITAS ISLAM NEGERI ALAUDDIN MAKASSAR  
FAKULTAS EKONOMI DAN BISNIS ISLAM

Kampus I : Jl. Sultan Alauddin No. 63 Makassar ■ (0411) 864924, Fax. 864923  
Kampus II : Jl. H.M. Yasin Limpo Romangpolong – Gowa . ■ 424835, Fax424836

Hal : Permohonan Judul Skripsi

Kepada Yth,

Bapak Ketua Jurusan Ilmu Ekonomi

Fakultas ekonomi & Bisnis Islam

Universitas Islam Negeri Alauddin

Di

Tempat

*Acc  
tul 2016-10-16  
45*

Assalamu Alaikum Wr.Wb.

Yang bertanda tangan di bawah ini :

Nama : Luciana Sari

NIM : 10700113181

Fak/ Jurusan : Ekonomi dan Bisnis Islam/ Ilmu Ekonomi

Semester : Tujuh

Dengan ini mengajukan judul skripsi sebagai berikut :

1. Pengaruh sektor industrialisasi terhadap migrasi ~~per~~-provinsi di Indonesia pada tahun ~~2013~~
2. Dampak dan Pengaruh Perdagangan Internasional Terhadap Pertumbuhan Ekonomi Di Indonesia Tahun 2009-2013
3. Analisis Efektivitas dan Faktor-faktor yang Mempengaruhi Pungutan Pajak Kendaraan Bermotor (PKB) di Kabupaten Majene tahun 2010-2013

Demikian permohonan ini untuk dipertimbangkan, atas perhatian Bapak diucapkan terima kasih

Samata, 10 Oktober 2016

Mengetahui,

Ketua Jurusan Ilmu Ekonomi

*Dr. Siradjuddin, SE, M.Si*

NIP. 19660509 200501 1 003

Yang Bermohon

*Luciana Sari*

NIM. 10700113181

*Pacutan boni  
1) Prof. Dr. H. Ambo Ase, M.Kom  
2) Aulia Rahman, S.Pd  
Ruanika, S.Pd  
01/10/16*



UNIVERSITAS ISLAM NEGERI  
**ALAUDDIN**  
M A K A S S A R



KEPUTUSAN DEKAN FAKULTAS EKONOMI DAN BISNIS ISLAM  
UIN ALAUDDIN MAKASSAR  
\* NOMOR : 153 TAHUN 2017

TENTANG

PEMBIMBING/PEMBANTU PEMBIMBING DALAM PENELITIAN DAN PENYUSUNAN SKRIPSI MAHASISWA  
JURUSAN ILMU EKONOMI FAKULTAS EKONOMI DAN BISNIS ISLAM UIN ALAUDDIN MAKASSAR

DEKAN FAKULTAS EKONOMI DAN BISNIS ISLAM UIN ALAUDDIN MAKASSAR

- Membaca : Surat Pemohonan Mahasiswa Fakultas Ekonomi dan Bisnis Islam UIN Alauddin Makassar, Nama **Luliana Sari**, NIM: **107001131813** tertanggal **27 Januari 2017** untuk mendapatkan Pembimbing Skripsi dengan Judul: **"Pengaruh Unduhalisasi terhadap Migrasi Masuk di Provinsi Sulawesi Selatan"**
- Menimbang : a. Bahwa untuk membantu penelitian dan penyusunan skripsi mahasiswa tersebut, dipandang perlu untuk menetapkan pembimbing/pembantu pembimbing penyusunan skripsi mahasiswa tersebut diatas  
b. Bahwa mereka yang ditetapkan dalam surat keputusan ini dipandang cakap dan memenuhi syarat untuk diserahi tugas sebagai pembimbing/pembantu pembimbing penyusunan skripsi mahasiswa tersebut diatas.
- Mengingat : 1. Undang-undang No. 20 Tahun 2003 tentang Sistem Pendidikan Nasional;  
2. Undang-undang No. 12 Tahun 2012 tentang Pendidikan Tinggi;  
3. Peraturan Pemerintah Nomor 12 Tahun 2010 yang disempurnakan dengan Peraturan Pemerintah No. 66 Tahun 2010;  
4. Keputusan Presiden Nomor 57 Tahun 2005 tentang Perubahan Institut Agama Islam Negeri Alauddin menjadi Universitas Islam Negeri Alauddin Makassar;  
5. Keputusan Menteri Agama RI Nomor 2 Tahun 2004 tentang Mekanisme Pelaksanaan Pembayaran atas Bahan Anggaran Pendapatan dan Belanja Negara di Lingkungan Kementerian Agama;  
6. Peraturan Menteri Agama RI No. 25 Tahun 2013 dan Peraturan Menteri Agama RI No 85 tahun 2013 Jo tentang Organisasi dan Tata Kerja UIN Alauddin Makassar;  
7. Keputusan Menteri Agama RI Nomor 93 Tahun 2007 tentang Statuta UIN Alauddin Makassar;

MEMUTUSKAN

- Pertama : Mengangkat/ Merujuk saudara :  
1. **Prof. Dr. H. Ambo Asse, M.Ag.** sebagai Pembimbing Pertama.  
2. **Auliyah Rahman, SE, M.Si.** sebagai Pembimbing Kedua.
- Kedua : Tugas Pembimbing/Pembantu Pembimbing dalam penelitian dan penyusunan skripsi mahasiswa adalah memeriksa draft skripsi dan naskah skripsi, memberi bimbingan, petunjuk-petunjuk, perbaikan mengenai materi, metode, bahasa dan kemampuan menguasai masalah.
- Ketiga : Segala biaya yang timbul akibat dikeluarkannya surat keputusan ini dibebankan kepada Anggaran Belanja Fakultas Ekonomi dan Bisnis Islam UIN Alauddin Makassar.
- Keempat : Surat Keputusan ini mulai berlaku sejak tanggal ditetapkan dan apabila dikemudian hari terdapat kekeliruan didalamnya akan diperbaiki sebagaimana mestinya.
- Kelima : Surat Keputusan ini disampaikan kepada masing-masing yang bersangkutan untuk diketahui dan dilaksanakan dengan penuh tanggungjawab.

Dibekukan di : Samata-Gowa  
Tempat tanggal : 01 Februari 2017  
Ditandatangani  
  
Prof. Dr. H. Ambo Asse, M.Ag  
NIP. 19581022 198703 1 002



**KEMENTERIAN AGAMA**  
**UNIVERSITAS ISLAM NEGERI ALAUDDIN MAKASSAR**  
**FAKULTAS EKONOMI DAN BISNIS ISLAM**

Kampus I : Jl. Sultan Alauddin No. 63 Makassar ■ (0411) 864924, Fax. 864923  
Kampus II : Jl. H.M. Yasin Limpo Romang polong - Gowa . ■ 424835, Fax424836

Nomor : *SI-77* EB.01/PP.00.9/2017  
Lampiran : -  
Hal : **Undangan Seminar Proposal**  
*A.n. Luciana Sari /10700113181*

Samata, *22* September 2017

Kepada Yth

1. Prof. Dr. H. Ambo Asse., M. Ag
2. Aulia Rahman, B. SE., M. Si

Di

Tempat

Assalamu Alaikum Wr - Wb

Bersama ini kami mengundang bapak, untuk menghadiri seminar dan melaksanakan serta bertindak selaku pembimbing pada seminar proposal, yang insya Allah akan dilaksanakan pada :

Hari / Tanggal : Jum'at / 29 September 2017  
Jam : 08.00 – 16.30 ( Wita )  
Judul Skripsi : Faktor – Factor yang mempengaruhi Urbanisasi di Kota makassar  
Tempat : Ruang Seminar ( Lt. 206 )

Atas segala perhatian dan kehadirannya kami ucapkan terima kasih.

UNIVERSITAS ISLAM NEGERI  
**ALAUDDIN**  
MAKASSAR

  
Wassalam  
**Prof. Dr. H. Ambo Asse, M. Ag.**  
NIP. 19581021987031002

Catatan:

1. SK Pembimbing Draft Skripsi Terlampir
2. Pembimbing diharapkan hadir



KEMENTERIAN AGAMA  
UNIVERSITAS ISLAM NEGERI (UIN) ALAUDDIN MAKASSAR  
**FAKULTAS EKONOMI DAN BISNIS ISLAM**

Kampus I : Jl. Sultan Alauddin No. 31 Makassar (0411) 864928 Fax 864923  
Kampus II : Jl. H. M. Yasin Limpo No. 36 Semata Sangguminasa - Gowa Tlp. 841879 Fax 8221400

Nomor : 5265/EB.I/PP.00.9/2017

Samarata, 25 September 2017

Lamp. -

Perihal : *Permohonan Izin Penelitian*

Kepada,

**Yth. Kepala UPT P2T BKPM  
Prov. Sulawesi Selatan**

Di-

Tempat

Assalamu Alaikum Wr. Wb.

Dengan hormat disampaikan bahwa Mahasiswa Fakultas Ekonomi dan Bisnis Islam UIN Alauddin Makassar yang tersebut namanya dibawah ini:


Nama	Luciana Sari
NIM	10700113181
Fakultas	Ekonomi dan Bisnis Islam
Jurusan	Ilmu Ekonomi
Semester	IX (Sembilan)
Alamat	Samarata, Gowa

Bermaksud melakukan penelitian dalam rangka penyusunan skripsi sebagai salah satu syarat untuk memperoleh gelar sarjana. Adapun judul skripsinya "**Faktor-faktor yang Mempengaruhi Urbanisasi di Kota Makassar**".

Dengan Dosen pembimbing: 1. Prof. Dr. H. Ambo Asse, M.Ag  
2. Aulia Bahman, SE., M.Si.

Untuk maksud tersebut kami menghimbau kepada mahasiswa yang bersangkutan dapat diberi izin melakukan penelitian di Dinas Ketenagakerjaan Sulsel, Badan Pusat Statistik Sulsel, dan Dinas Kependudukan dan Catatan Sipil Kota Makassar.

Demikian harapan kami dan Terima Kasih.



Wassalam.

a.n Dekan

Kuasa Nomor : 5198/EB.I/Kp.07.6/09/2017

Tanggal 25 September 2017



*[Handwritten Signature]*

Dr. H. Abd. Wahab, SE., M.Si.

NIP. 19581022-198703-1-002



**PEMERINTAH KOTA MAKASSAR  
BADAN KESATUAN BANGSA DAN POLITIK**

Jalan Ahmad Yani No 2 Makassar 90111  
Telp +62411 – 3615867 Fax +62411 – 3615867  
Email : [Kesbang@makassar.go.id](mailto:Kesbang@makassar.go.id) Home page : <http://www.makassar.go.id>NUR



Makassar, 10 Oktober 2017

Kepada

Nomor : 070/4606 -II/BKBP/X/2017  
Sifat :  
Perihal : Izin Penelitian

Yth. 1. KEPALA DINAS TENAGA KERJA  
KOTA MAKASSAR  
2. KEPALA DINAS KEPENDUDUKAN  
DAN CATATAN SIPIL KOTA  
MAKASSAR

Di -

Dengan Hormat,

Menunjuk Surat dari Kepala Dinas Koordinasi Penanaman Modal Daerah Provinsi Sulawesi Selatan Nomor 14580/S.01P/P2T/10/2017, Tanggal 03 Oktober 2017, Perihal tersebut di atas, maka bersama ini disampaikan kepada Bapak bahwa:

NAMA : LUCIANA SARI  
NIM/ Jurusan : 10700113181 / Ilmu Ekonomi  
Pekerjaan : Mahasiswa (S1) UIN  
Alamat : Jl. Muh. Yasin Limpo No 36 Samata Gowa  
Judul : "FAKTOR-FAKTOR YANG MEMPENGARUHI URBANISASI DI KOTA MAKASSAR"

Bermaksud mengadakan *Penelitian* pada Instansi / Wilayah Bapak, dalam rangka *Penyusunan Skripsi* sesuai dengan judul di atas, yang akan dilaksanakan mulai tanggal 10 Oktober s/d 10 November 2017

Sehubungan dengan hal tersebut, pada prinsipnya kami dapat menyetujui dengan memberikan surat rekomendasi izin penelitian ini dan harap diberikan bantuan dan fasilitas seperiunya.

Demikian disampaikan kepada Bapak untuk dimaklumi dan selanjutnya yang bersangkutan melaporkan hasilnya kepada Walikota Makassar Cq Kepala Badan Kesatuan Bangsa dan Politik.

A.n WALIKOTA MAKASSAR  
KEPALA BADAN KESBANG DAN POLITIK  
Cb. KABID HUBUNGAN ANTAR LEMBAGA

**Drs. IRIANSJAH R. PAWELLERI, M.A.P**  
Pangkat : Pembina  
NIP : 19621110 198603 1 042

Tembusan :

1. Kepala Badan Kesatuan Bangsa dan Politik Prop. Sul – Sel. di Makassar,
2. Kepala Unit Pelaksana Teknis P2T Badan Koordinasi Penanaman Modal Daerah Prop. Sul Sel di Makassar,
3. Dekan Fak. Ekonomi dan Bisnis UIN Alauddin Makassar Di Makassar
4. Mahasiswa yang bersangkutan,
5. Arsip



KEPUTUSAN DEKAN FAKULTAS EKONOMI DAN BISNIS ISLAM  
UIN ALAUDDIN MAKASSAR  
NOMOR : 1536 TAHUN 2017

TENTANG

PANITIA DAN TIM PENGUJI KOMPREHENSIF  
JURUSAN ILMU EKONOMI FAKULTAS EKONOMI DAN BISNIS ISLAM

DEKAN FAKULTAS EKONOMI DAN BISNIS ISLAM UIN ALAUDDIN MAKASSAR

- Membaca : Surat permohonan Ujian Komprehensif Luciana Sari : NIM: 10700113181
- Menimbang : Bahwa untuk pelaksanaan dan kelancaran ujian komprehensif perlu dibentuk Panitia dan Tim Penguji
- Mengingat : 1. Undang-undang No. 20 Tahun 2003 tentang Sistem Pendidikan Nasional;  
2. Undang-undang No. 12 Tahun 2012 tentang Pendidikan Tinggi;  
3. Peraturan Pemerintah Nomor 12 Tahun 2010 yang disempurnakan dengan Peraturan Pemerintah No. 46 Tahun 2010;  
4. Keputusan Presiden Nomor 57 Tahun 2005 tentang Perubahan Institut Agama Islam Negeri Alauddin menjadi Universitas Islam Negeri Alauddin Makassar;  
5. Keputusan Menteri Agama RI Nomor 2 Tahun 2006 tentang Mekanisme Pelaksanaan Pembayaran atas Bahan Anggaran Pendapatan dan Belanja Negara di Lingkungan Kementerian Agama;  
6. Peraturan Menteri Agama RI No. 25 Tahun 2013 dan Peraturan Menteri Agama RI No 85 tahun 2013 tentang Organisasi dan Tata Kerja UIN Alauddin Makassar;  
7. Keputusan Menteri Agama RI Nomor 93 Tahun 2007 tentang Statuta UIN Alauddin Makassar

MEMUTUSKAN

- Menetapkan : 1. Membentuk Panitia dan Tim Penguji Komprehensif Jurusan ILMU EKONOMI Fakultas Ekonomi dan Bisnis Islam UIN Alauddin Makassar dengan komposisi:
- |   |                                    |
|---|------------------------------------|
| Ketua                                       | : Prof. Dr. H. Muslimin Kara, M.Ag |
| Sekretaris                                  | : Nurmiah Muin, S.P., MM.          |
| Penguji Disasah Islamiyah                   | : Mustafa Umar, S.Ag, M.Ag         |
| Penguji Ekonomi Mikro Makro                 | : Akramunas, SE, M.Si.             |
| Penguji Ekonomi Perencanaan dan Pembangunan | : Dr. H. Abdul Wahab, SE, M.Si     |
| Pelaksana                                   | : Kurniati Syukur, S.Ag.           |
2. Panitia bertugas melaksanakan ujian  
3. Biaya pelaksanaan ujian dibebankan kepada anggaran Fakultas Ekonomi dan Bisnis Islam UIN Alauddin Makassar.  
4. Panitia dianggap bubar setelah menyelesaikan tugasnya  
5. Apabila dikemudian hari ternyata terdapat kekhiruan dalam surat keputusan ini akan diubah dan diperbaiki sebagaimana mestinya.

Surat keputusan ini disampaikan kepada yang bersangkutan untuk diketahui dan dilaksanakan dengan penuh rasa tanggung jawab

Ditetapkan di : Samata-Gowa  
Pada tanggal : 10 Oktober 2017  
Dekan.

Prof. Dr. H. Ambo Asse, M. Ag.  
NIP. 19581022 198703 1 002



**PERSETUJUAN PEMBIMBING**

Penulis : Luciana Sari  
Nim : 10700113181  
Jurusan : Ilmu Ekonomi  
Judul : Faktor – Faktor Yang Mempengaruhi Urbanisasi Di Kota Makassar


Setelah dengan seksama meneliti dan mengoreksi proposal yang bersangkutan memandang bahwa proposal memenuhi syarat-syarat ilmiah dan dapat disetujui untuk diseminarkan.


Demikian persetujuan ini diberikan untuk diproses lebih lanjut.

Gowa, 24 Juli 2017

**Pembimbing I**

**Pembimbing II**

  
**Prof. Dr. H. Ambo Asse, M.Ag**  
NIP. 19581022 198703 1 002

  
**Aulia Rahman, SE., M.Si**  
NIP. 2026118401



KEMENTERIAN AGAMA  
UNIVERSITAS ISLAM NEGERI (UIN) ALAUDDIN MAKASSAR  
**FAKULTAS EKONOMI DAN BISNIS ISLAM**

Kampus I : Jl. St. Alauddin No. 63 Makassar Tlp. (0411) 864928 Fax 864923  
Kampus II : Jl. H. M. Yasin Limpo No. 36 Samata - Gowa Tlp. 841879 Fax. 8221400

Nomor : 1641 /EB.1/PP.00.9/02/2018

Samata, 27 Februari 2018

Sifat : Penting

Lamp :-

Hal : **Undangan Seminar Hasil**

Kepada Yth  
Bapak/Ibu Penguji dan Pembimbing  
Di-  
Makassar

**Assalamu Alaikum Wr. Wb.**

Dengan hormat, kami mengundang Bapak/Ibu untuk menghadiri Seminar Hasil Penelitian Mahasiswa:

Nama : Luciana Sari  
NIM : 10700113181  
Jurusan : ILMU EKONOMI  
Judul Skripsi : Faktor-faktor yang mempengaruhi Urbanisasi di Kota Makassar 2001-2015

Yang Insha Allah akan dilaksanakan pada :

Hari/Tanggal : Senin, 26 Februari 2018  
Waktu : 09.00 - 16.00 WITA  
Tempat : Ruang Seminar

Demikian atas perhatiannya kami ucapkan terima kasih.

Dekan  
  
Prof. Dr. H. Ambo Asse, M.Ag.  
NIP. 19581022 198703 1 002

UNIVERSITAS ISLAM NEGERI  
**ALAUDDIN**  
M A K A S S A R



KEPUTUSAN DEKAN FAKULTAS EKONOMI DAN BISNIS ISLAM UIN ALAUDDIN MAKASSAR  
NOMOR : 0401 TAHUN 2018

TENTANG

PANITIA DAN TIM PENGUJI SEMINAR HASIL PENELITIAN DAN PENYUSUNAN SKRIPSI MAHASISWA  
A.n. Luciana Sari, NIM : 10700113181  
JURUSAN ILMU EKONOMI FAKULTAS EKONOMI DAN BISNIS ISLAM UIN ALAUDDIN MAKASSAR

DEKAN FAKULTAS EKONOMI DAN BISNIS ISLAM UIN ALAUDDIN MAKASSAR

- Membaca : Surat Permohonan Mahasiswa Fakultas Ekonomi dan Bisnis Islam UIN Alauddin Makassar, **Luciana Sari, NIM: 10700113181** untuk melaksanakan seminar hasil.
- Menimbang : Bahwa untuk pelaksanaan dan kelancaran seminar draft/hasil, perlu dibentuk panitia dan tim penguji seminar hasil dan penyusunan skripsi.
- Mengingat : 1. Undang-undang No. 20 Tahun 2003 tentang Sistem Pendidikan Nasional;  
2. Undang-undang No. 12 Tahun 2012 tentang Pendidikan Tinggi;  
3. Peraturan Pemerintah Nomor 12 Tahun 2010 yang disempurnakan dengan Peraturan Pemerintah No. 66 Tahun 2010;  
4. Keputusan Presiden Nomor 37 Tahun 2005 tentang Perubahan Institut Agama Islam Negeri Alauddin menjadi Universitas Islam Negeri Alauddin Makassar;  
5. Keputusan Menteri Agama RI Nomor 2 Tahun 2006 tentang Mekanisme Pelaksanaan Pembayaran atas Bahan Anggaran Pendapatan dan Belanja Negara di Lingkungan Kementerian Agama;  
6. Peraturan Menteri Agama RI, No. 25 Tahun 2013 dan Peraturan Menteri Agama RI, No 85 Tahun 2013 tentang Organisasi dan Tata Kerja UIN Alauddin Makassar;  
7. Keputusan Menteri Agama RI, Nomor 93 Tahun 2007 tentang Statuta UIN Alauddin Makassar.

MEMUTUSKAN

Menetapkan  
Pertama

Membentuk Panitia dan Tim Penguji Seminar hasil, Jurusan **ILMU EKONOMI** Fakultas Ekonomi dan Bisnis Islam UIN Alauddin Makassar dengan komposisi:

Ketua : Dr. H. Abd. Wahab, SE, M.Si.  
Sekretaris : Dr. Siradjuddin, SE, M.Si.  
Pembimbing : Prof. Dr. H. Ambo Asse, M.Ag.  
Pembimbing II : Aulia Rahman, SE, M.Si.  
Penguji I : Dr. Amrullah K, M.Si.  
Penguji II : Samawati, SE, M.Si.  
Pelaksana : Kurniati Syukur, S.Ag.

1. Panitia bertugas melaksanakan seminar hasil, memberi bimbingan, petunjuk-petunjuk, perbaikan mengenai materi, metode, bahasa dan dan kemampuan menguasai masalah penyusunan skripsi.
2. Biaya pelaksanaan seminar hasil penelitian dibebankan kepada anggaran Fakultas Ekonomi dan Bisnis Islam UIN Alauddin Makassar.
3. Apabila dikemudian hari ternyata terdapat kekeliruan dalam surat keputusan ini akan diubah dan diperbaiki sebagaimana mestinya.

Kedua

1. Panitia bertugas melaksanakan seminar hasil, memberi bimbingan, petunjuk-petunjuk, perbaikan mengenai materi, metode, bahasa

Surat Keputusan ini disampaikan kepada yang bersangkutan untuk diketahui dan dilaksanakan dengan penuh tanggungjawab.

Ditetapkan di : Samata-Gowa  
Pada tanggal : 21 Februari 2018  
Dekan :  
  
Prof. Dr. H. Ambo Asse, M. Ag.  
Nip. 19581022 198703 1 002



KEPUTUSAN DEKAN FAKULTAS EKONOMI DAN BISNIS ISLAM  
UIN ALAUDDIN MAKASSAR  
NOMOR : 0507 TAHUN 2018

TENTANG

PANITIA DAN TIM PENGUJI MUNAQASYAH  
JURUSAN ILMU EKONOMI FAKULTAS EKONOMI DAN BISNIS ISLAM

DEKAN FAKULTAS EKONOMI DAN BISNIS ISLAM UIN ALAUDDIN MAKASSAR

- Membaca : Surat permohonan : Luciana Sari  
NIM : 10700113181  
Tanggal : 03 Maret 2018  
Mahasiswa Jurusan : ILMU EKONOMI  
Untuk Ujian Skripsi/ Munaqasyah yang berjudul "Faktor-faktor yang mempengaruhi Urbanisasi di Kota Makassar 2001-2018"
- Menimbang : 1. Bahwa saudara tersebut diatas telah memenuhi persyaratan Ujian Skripsi/ Munaqasyah  
2. Bahwa untuk pelaksanaan dan kelancaran ujian/ Munaqasyah perlu dibentuk panitia ujian.
- Mengingat : 1. Undang-undang No. 20 Tahun 2003 tentang Sistem Pendidikan Nasional;  
2. Peraturan Pemerintah Nomor 60 Tahun 1999 tentang Pendidikan Tinggi;  
3. Keputusan Presiden Nomor 57 Tahun 2005 tentang Perubahan IAIN Alauddin menjadi UIN Alauddin Makassar;  
4. Keputusan Menteri Agama RI Nomor 2 Tahun 2006 tentang Mekanisme Pelaksanaan Pembayaran atas Bahan Anggaran Pendapatan dan Belanja Negara di Lingkungan Kementerian Agama;  
5. Keputusan Menteri Agama RI No. 5 Tahun 2006 tentang Organisasi dan Tata Kerja UIN Alauddin Makassar;  
6. Keputusan Menteri Agama RI Nomor 93 Tahun 2007 tentang Statuta UIN Alauddin Makassar;  
7. Keputusan Menteri Keuangan No.330/05/2008 tentang penetapan UIN Alauddin Makassar pada Departemen Agama sebagai instansi Pemerintah yang menerapkan pengelolaan Badan Layanan Umum (BLU).  
8. Surat Keputusan Rektor UIN Alauddin Nomor 241 B Tahun 2010 Tentang Pedoman Edukasi UIN Alauddin.

MEMUTUSKAN

- Menetapkan : 1. Membentuk Panitia Ujian Skripsi/ Munaqasyah Fakultas Ekonomi dan Bisnis Islam UIN Alauddin Makassar dengan komposisi:
- Ketua : Prof. Dr. H. Muslimin Kara, M.Ag.  
Sekretaris : Dr. H. Abd. Wahab, SE., M.Si  
Penguji I : Dr. Amiruddin K. M. El  
Penguji II : Ismawati, SE., M.Si  
Pembimbing I : Prof. Dr. H. Ambo Asse, M.Ag.  
Pembimbing II : Aulia Rahman, SE., M.Si  
Pelaksana : Kurniati Syukur, S.Ag.
2. Panitia bertugas melaksanakan ujian Skripsi/Munaqasyah bagi saudara yang namanya tersebut diatas.  
3. Biaya pelaksanaan ujian dibebankan kepada anggaran Fakultas Ekonomi dan Bisnis Islam UIN Alauddin Makassar.  
4. Apabila dikemudian hari ternyata terdapat kekeliruan dalam surat keputusan ini akan diubah dan diperbaiki sebagaimana na mestinya.

Keputusan ini disampaikan kepada yang bersangkutan untuk diketahui dan dilaksanakan dengan penuh rasa tanggung jawab.

Ditetapkan di : Samata-Gowa  
Pada tanggal : 05 Maret 2018

Dekan,

Prof. Dr. H. Ambo Asse, M.Ag.  
NIP. 19581022 198703 1 002





KEMENTERIAN AGAMA  
UNIVERSITAS ISLAM NEGERI (UIN) ALAUDDIN MAKASSAR  
**FAKULTAS EKONOMI DAN BISNIS ISLAM**

Kampus I : Jl. Alauddin No. 63 Makassar Tlp. (0411) 864824 Fax 864923  
Kampus II : Jl. H. M. Yasin Limpo No. 36 Semata Sungguminasa - Gowa Tlp. 841879 Fax. 8221400

Nomor : 2226/EB.1/PP.00.9/3/2018

Samata, 6 Maret 2018

Sifat : Penting

Lamp : -

Hal : **Undangan Ujian Munaqasyah**

Kepada Yth.

Bapak/Ibu Penguji dan Pembimbing  
Di-

Makassar

**Assalamu Alaikum Wr. Wb.**

Dengan hormat, kami mengundang Bapak/Ibu untuk menghadiri Ujian  
Munaqasyah Mahasiswa:

Nama : Luciana Sari  
NIM : 10700113181  
Jurusan : ILMU EKONOMI  
Judul Skripsi : "Faktor-faktor yang mempengaruhi Urbanisasi di Kota  
Makassar 2001-2015"

Yang Insya Allah akan dilaksanakan pada :

Hari/Tanggal : Senin, 12 Maret 2018  
Waktu : 09.00-16.00 Wita  
Tempat : Ruang Seminar

Demikian atas perhatiannya kami ucapkan terima kasih.

Wassalam  
Dekan

UNIVERSITAS ISLAM NEGERI

**ALAUDDIN**

Prof. Dr. H. Ambo Asse, M.Ag.  
NIP. 19581022 198703 1 002

MAKASSAR

## DAFTAR RIWAYAT HIDUP



**LUCIANA SARI**, akrab disapa dengan Uci. Lahir pada 27 Februari 1995 di Kabupaten Polewali Mandar, Provinsi Sulawesi Selatan. Penulis adalah anak keempat dari tujuh bersaudara, dari pasangan Abd. Salam dan Sarapia. Penulis menempuh pendidikan dasarnya di SD Negeri Inpres Tandassura Desa Tanganbaru, selanjutnya menempuh pendidikan di SMPN 04 Tinambung Kabupaten Polewali Mandar, kemudian melanjutkan studi di SMAN 02 MAJENE Unggulan (dulu RSBI). Penulis melanjutkan studi tahun 2013 dan terdaftar sebagai Mahasiswa Jurusan Ilmu Ekonomi Fakultas Ekonomi dan Bisnis Islam Program Studi Strata Satu (S1) di Universitas Islam Negeri Alauddin Makassar. Alhamdulillah berkat do'a dan dukungan dari orang-orang terdekat penulis bisa menyelesaikan studinya meskipun bukan dengan waktu yang tepat diinginkan.

UNIVERSITAS ISLAM NEGERI  
**ALAUDDIN**  
M A K A S S A R