

**PENGEMBANGAN INSTRUMEN PENILAIAN PRAKTIKUM PADA  
MATERI STRUKTUR JARINGAN PADA TUMBUHAN SISWA KELAS XI  
SMA NEGERI 16 MAKASSAR**



UNIVERSITAS ISLAM NEGERI  
**ALAUDDIN**  
M A K A S S A R

**Skripsi**

Diajukan untuk Memenuhi Salah Satu Syarat Memperoleh Gelar  
Sarjana Pendidikan Jurusan Pendidikan Biologi  
Pada Fakultas Tarbiyah dan Keguruan  
UIN Alauddin Makassar

UNIVERSITAS ISLAM NEGERI  
**ALAUDDIN**  
M A K A S S A R

Oleh:  
**LESTARI**  
**NIM. 20500112151**

**FAKULTAS TARBIYAH DAN KEGURUAN  
UIN ALAUDDIN MAKASSAR  
2017**

## PERNYATAAN KEASLIAN SKRIPSI


Mahasiswa yang bertanda tangan di bawah ini:

**Nama** : LESTARI  
**NIM** : 20500112151  
**Tempat/Tgl. Lahir** : Polmas/ 13 Desember 1994  
**Jurusan/Prodi/Konsentrasi** : Pendidikan Biologi  
**Fakultas/Program** : Tarbiyah dan Keguruan/S1  
**Alamat** : Jln. Manuruki II Lorong Bontokapetta  
**Judul Penelitian** : Pengembangan Instrumen Penilaian  
Praktikum Pada Mata Pelajaran Biologi  
Siswa Kelas XI SMA Negeri 16 Makassar

Dengan penuh kesadaran, menyatakan bahwa skripsi ini adalah benar hasil karya penyusun sendiri. Dan apabila dikemudian hari terbukti bahwa ia merupakan duplikat, tiruan, dibuatkan atau dibantu orang lain secara keseluruhan, maka skripsi dan gelar yang diperoleh karenanya batal demi hukum.

Samata, November 2016

Penyusun



**Lestari**  
**NIM. 20500112151**

## PENGESAHAN SKRIPSI

Skripsi yang berjudul, "**Pengembangan Instrumen Penilaian Praktikum Pada Materi Struktur Jaringan Pada Tumbuhan Siswa Kelas XI SMA Negeri 16 Makassar**" yang disusun oleh **Lestari, NIM: 20500112151**, mahasiswa Jurusan **Pendidikan Biologi** pada Fakultas tarbiyah dan Keguruan UIN Alauddin Makassar, telah diuji dan dipertahankan dalam sidang munaqasyah yang diselenggarakan pada hari Selasa, 30 November 2016 dinyatakan telah dapat diterima sebagai salah satu syarat untuk memperoleh gelar Sarjana dalam Ilmu Pendidikan, Jurusan Pendidikan Biologi (dengan beberapa perbaikan).


Samata - Gowa, 30 November 2016 M  
29 Safar 1437 H

### DEWAN PENGUJI: (SK Dekan No. 3059 Tahun 2016)

Ketua	: Ridwan Idris, S. Ag., M. Pd.	(.....)
Sekretaris	: Rafiqah, S. Si., M. Pd.	(.....)
Munaqisy I	: Dr. St. Syamsudduha, M. Pd.	(.....)
Munaqisy II	: Dra. Andi Halimah, M. Pd	(.....)
Pembimbing I	: Dr. St. Mania, M. Ag	(.....)
Pembimbing II	: Jamilah, S. Si., M. S.	(.....)

Diketahui oleh :

Dekan Fakultas Tarbiyah dan Keguruan  
UIN Alauddin Makassar, //

  
Dr. H. Muhammad Amri, Lc., M.Ag.  
NIP. 19730120 200312 1 001

## PERSETUJUAN PEMBIMBING

Pembimbing penulisan skripsi Saudari **Lestari**, Nim: **20500112151**, Mahasiswa Jurusan **Pendidikan Biologi** pada Fakultas Tarbiyah dan Keguruan UIN Alauddin Makassar. Setelah dengan seksama meneliti dan mengoreksi skripsi yang bersangkutan dengan judul "*Pengembangan Instrumen Penilaian Praktikum Pada Mata Pelajaran Biologi Siswa Kelas XI SMA Negeri 16 Makassar*", memandang bahwa skripsi tersebut telah memenuhi syarat-syarat ilmiah dan dapat disetujui untuk diajukan ke sidang Munaqasyah.

Demikian persetujuan ini diberikan untuk proses selanjutnya.


Makassar, <sup>29</sup> November 2016

Pembimbing I

Pembimbing II



**Dr. St. Mania, M.Ag.**  
NIP. 19731212 200003 2 001



**Jamilah, S.Si., M.Si.**  
NIP. 19760405 200501 2 005



## KATA PENGANTAR



Alhamdulillahirabbil'alamin segala puji hanya milik Allah SWT. Skripsi ini dapat terselesaikan walaupun dalam bentuk yang sederhana. Pernyataan rasa syukur kepada sang khalik atas hidayah-Nya yang diberikan kepada penulis sehingga dapat menyelesaikan skripsi ini yang berjudul **“Pengembangan Instrumen Penilaian Praktikum Pada Mata Pelajaran Biologi Siswa SMA Negeri 16 Makassar**

Penulis panjatkan shalawat dan salam semoga tetap tercurahkan kepada junjungan kita umat manusia Nabi Muhammad saw sebagai suri teladan yang merupakan sumber inspirasi dan motivasi dalam berbagai aspek kehidupan setiap insan termasuk penulis amin.

Penulis menyadari sepenuhnya bahwa dalam menyelesaikan skripsi ini tidak akan terselesaikan tanpa bantuan bimbingan dan dukungan dari berbagai pihak, tulisan ini tidak dapat terselesaikan sebagaimana mestinya. Melalui tulisan ini, penulis menyampaikan ucapan terima kasih yang tulus, teristimewa kepada kedua orang tua tercinta, Ayahanda Muis dan Ibunda Sangngin Serta segenap keluarga besar kedua belah pihak yang telah mengasuh, membimbing dan membiayai penulis selama dalam pendidikan hingga selesainya skripsi ini, kepada beliau penulis senantiasa memanjatkan doa semoga Allah swt mengasihi dan mengampuni dosanya. Ucapan terima kasih pula penulis patut menyampaikan kepada:

1. Prof. Dr. Musafir Pababbari, M.Si., selaku rektor UIN Alauddin Makassar beserta wakil Rektor I, II dan III.
2. Dr. Muhammad Amri, Lc, M.Ag selaku Dekan Fakultas Tarbiyah dan Keguruan, Prof. Dr. H. Sabaruddin Garancang, MA. (Wakil Dekan I), Dr. Misykat Malik Ibrahim, M.Si. (Wakil Dekan II), dan Drs. H. Muh. Anis Malik, M.Ag. (Wakil Dekan III).
3. Jamilah, S.Si., M.Si. dan H. Muh. Rapi, S.Ag., M.Pd., Ketua dan Sekertaris Jurusan Pendidikan Biologi UIN Alauddin Makassar.
4. Dr. St. Mania, M.Ag. dan Jamilah, S.Si., M.Si.. selaku pembimbing I dan II yang telah memberi arahan, pengetahuan baru dan koreksi dalam penyusunan skripsi ini, serta membimbing penulis sampai taraf penyelesaian.
5. Pihak sekolah SMA Negeri 16 Makassar, terkhusus buat Ibu Dr. Hj. Nurfaedah, M. Pd yang telah memberikan dukungan dan masukan dalam menyusung instrumen serta adik-adik kelas XI IPA 7
6. Teman-teman Jurusan Pendidikan Biologi khususnya Angkatan 2012 dan terutama Bio 7,8 yang selalu memberi motivasi dan semangat serta teman-teman yang telah berperan aktif dalam memberikan masukan, motivasi dan solusi selama penyusun melaksanakan penelitian.
7. Para penghuni Al – Amin (Hartati, Mbak Masya, Fify, Rahmi, Hersi, Rezy, Andriani, Numut, Uches dan Mutmainna) yang setiap harinya selalu memberikan semangat, motivasi dan tumpangan saat penulis terlelah.

8. Rakan rakan pendidikan biologi angkatan 2012 khususnya pendidikan biologi 7,8 **REKOMBINAN** (Komunitas Pendidikan Biologi 7,8) yang sama sama berjuang menyelesaikan skripsi.
9. Semua pihak yang tidak dapat penyusun sebutkan satu persatu yang telah banyak memberikan sumbangsih kepada penulis selama kuliah hingga penulisan skripsi ini.

Akhirnya hanya kepada Allah swt jualah penulis serahkan segalanya, semoga semua pihak yang membantu penulis mendapat pahala di sisi Allah swt, serta semoga skripsi ini dapat bermanfaat bagi semua orang khususnya bagi penulis sendiri.

Samata-Gowa, November 2016

Penulis,



**Lestari**  
**NIM. 20500112151**

## DAFTAR ISI

<b>HALAMAN JUDUL</b>	
<b>PERNYATAAN KEASLIAN SKRIPSI</b> .....	<b>i</b>
<b>PERSETUJUAN PEMBIMBING</b> .....	<b>ii</b>
<b>KATA PENGANTAR</b> .....	<b>iii</b>
<b>DAFTAR ISI</b> .....	<b>vi</b>
<b>DAFTAR TABEL</b> .....	<b>viii</b>
<b>DAFTAR GAMBAR</b> .....	<b>ix</b>
<b>ABSTRAK</b> .....	<b>x</b>
<b>BAB I PENDAHULUAN</b> .....	<b>1-6</b>
A. Latar Belakang Masalah .....	1
B. Rumusan Masalah .....	4
C. Tujuan .....	5
D. Manfaat Penelitian .....	5
E. Definisi dan Ruang Lingkup Pengembangan.....	5
1. Definisi operasional .....	5
2. Ruang Lingkup Pengembangan .....	6
<b>BAB II TINJAUAN TEORETIS</b> .....	<b>7-23</b>
A. Penelitian dan Pengembangan .....	7
1. Definisi Penelitian dan Pengembangan .....	7
2. Karakteristik Penelitian dan Pengembangan .....	10
3. Langkah-langkah Penelitian dan Pengembangan .....	12
B. Instrumen Penilaian .....	16
1. Penilaian .....	17
2. Jenis-jenis penilaian .....	18
a. Penilaian Melalui Portofolio .....	18
b. Penilaian Melalui Unjuk Kerja .....	20
c. Penilaian Melalui Penugasan .....	20

	d. Penilaian Melalui Hasil Kerja .....	21
	e. Penilaian Sikap dan Komonikasi Siswa .....	22
	f. Penilaian Melalui Tes ( <i>Paper and Pencil Test</i> ) .....	23
	C. Model Pengembangan 4-D .....	23
	D. Pelaksanaan Praktikum Biologi .....	26
<b>BAB III</b>	<b>METODOLOGI PENELITIAN .....</b>	<b>28-32</b>
	A. Jenis Penelitian .....	28
	B. Lokasi dan Subjek Penelitian .....	28
	C. Model Pengembangan Produk .....	28
	D. Instrumen Penilaian dan Teknik Pengumpulan Data .....	30
	1. Lembar Validasi .....	30
	2. Angket .....	30
	E. Teknik Pengolahan Data .....	31
<b>BAB IV</b>	<b>HASIL DAN PEMBAHASAN .....</b>	<b>33</b>
	A. Hasil Penelitian .....	33
	1. Tahap Pengembangan Instrumen Praktikum .....	33
	a. Define ( Tahap Pendefinisian) .....	33
	b. Design (Tahap Perancangan) .....	35
	c. Develop ( Tahap Pengembangan) .....	45
	1). Tahap Validasi .....	45
	2). Hasil Pengembangan ke-2 .....	48
	3). Uji Coba .....	57
	d. Desseminate (Tahap Penyebaran) .....	58
	2. Respon guru biologi .....	58
	B. Pembahasan .....	60
<b>BAB V</b>	<b>PENUTUP .....</b>	<b>64-65</b>
	A. Kesimpulan .....	64
	B. Saran .....	65
	<b>DAFTAR PUSTAKA .....</b>	<b>66</b>
	<b>LAMPIRAN-LAMPIRAN</b>	





UNIVERSITAS ISLAM NEGERI  
**ALAUDDIN**  
M A K A S S A R

## DAFTAR TABEL

<b>Tabel</b>	<b>Keterangan</b>	<b>Hal.</b>
3.1	Konfersi Data Kualitatif .....	33
4.1	Desain Pengembangan Instrumen Penilaian Praktikum.....	36
4.2	Aspek Penilaian Praktikum .....	38
4.3	Indikator Penilaian Persiapan Praktikum .....	39
4.4	Indikator Penilaian Pelaksanaan Praktikum.....	40
4.5	Indikator Penilaian Kegiatan Akhir Praktikum.....	43
4.6	Indikator Penilaian Laporan .....	44
4.7	Daftar Nama Validator .....	46
4.8	Rekapitulasi Lembar Hasil Validator .....	47
4.9	Instrumen Hasil Validasi Ahli.....	48
4.10	Instrumen Penilaian Praktikum Hasil Validasi Ahli .....	49
4.11	Indikator Penilaian Persiapan Praktikum Hasil Validasi Ahli .....	50
4.12	Indikator Penilaian Pelaksanaan Praktikum Hasil Validasi Ahli.....	51
4.13	Indikator Penilaian Kegiatan Akhir Praktikum Hasil Validasi Ahli .....	54
4.14	Indikator Penilaian Laporan Hasil Validasi .....	55
4.15	Nilai Hasil Praktikum Peserta .....	57
4.16	Hasil Respon Guru .....	59

## DAFTAR GAMBAR

Gambar	Keterangan	Hal.
2.1	Langkah-langkah penggunaan metode <i>Research and Development</i> (R&D) menurut Bolg and Gall .....	12



## ABSTRAK

**Nama : Lestari**  
**NIM : 20500112151**  
**Jurusan : Pendidikan Biologi**  
**Judul : Pengembangan Instrumen Penilaian Praktikum Pada Mata Pelajaran Biologi Siswa Kelas XI IPA SMA Negeri 16 Makassar**

---

Skripsi ini membahas tentang pengembangan instrumen penilaian kinerja yang merupakan alat yang digunakan untuk mengukur keterampilan peserta didik dalam mendemostrasikan pemahaman dan mengaplikasikan pengetahuan yang mendalam terhadap materi ajar. Rumusan masalah penelitian ini ada dua adalah bagaimana mengembangkan instrumen penilaian praktikum pada mata pelajaran biologi siswa kelas XI SMA Negeri 16 Makassar dan bagaimana bentuk instrumen penilaian praktikum yang valid dan praktis serta dapat digunakan pada kegiatan praktikum mata pelajaran biologi siswa kelas XI SMA Negeri 16 Makassar. Tujuan pengembangan instrumen penilaian praktikum mengetahui cara mengembangkan Instrumen penilaian praktikum pada mata pelajaran biologi siswa kelas XI SMA Negeri 16 Makassar, mendapatkan instrumen penilaian praktikum pada mata pelajaran biologi yang valid dan praktis pada siswa kelas XI SMA Negeri 16 Makassar.

Jenis penelitian ini merupakan penelitian R&D (*Research and Development*), dengan menggunakan model pengembangan 4D dengan 4 tahap pengembangan yaitu *define* (tahap pendefinisian), *design* (tahap perancangan), *develop* (tahap pengembangan) dan *desseminate* (tahap penyebaran). dengan tujuan untuk mendapatkan gambaran bagaimana cara mengembangkan instrumen penilaian praktikum ini.

Subjek dalam penelitian ini adalah siswa kelas XI IPA SMA Negeri 16 Makassar. Data yang diperoleh kemudian dianalisis dengan menggunakan analisis data deskriptif. Berdasarkan hasil uji coba kevalidan instrumen yang dikembangkan berada pada kategori valid dengan nilai rata-rata semua aspek penilaian 3,5, ditunjukkan dari hasil validasi para ahli yang terdiri dua validator. Selain itu diperoleh respon positif terhadap pengembangan perangkat penilaian, hal ini ditunjukkan oleh hasil angket yang diberikan oleh guru, yang menunjukkan bahwa 85% guru telah memberikan tanggapan yang positif terhadap instrumen praktikum pada mata pelajaran biologi peserta didik, dan setelah diuji coba instrumen menunjukkan nilai peserta didik dalam kategori tinggi. Dari hasil penelitian menunjukkan bahwa instrumen dalam kategori valid.

**Kata kunci:** *Instrumen Penilaian Praktikum, Model Pengembangan 4D, Pengembangan, Praktikum.*

# BAB I

## PENDAHULUAN

### **A. Latar Belakang Masalah**

Pendidikan merupakan bagian penting dalam kehidupan manusia yang sekaligus membedakan manusia dengan hewan. Hewan juga belajar, tetapi lebih ditentukan oleh instinnya, sedangkan manusia belajar berarti rangkaian menuju kedewasaan. Pendidikan sebagai suatu aktifitas yang sadar tujuan, ia menempati posisi yang sangat sentral dan strategis dalam membangun kehidupan sosial.<sup>1</sup>

Tujuan pendidikan dapat dimaknai sebagai suatu sistem nilai yang disepakati kebenarannya yang ingin dicapai melalui berbagai kegiatan baik di jalur pendidikan sekolah maupun di luar sekolah. Tujuan pendidikan memuat gambaran tentang nilai-nilai yang baik, luhur, pantas, benar dan indah untuk kehidupan.<sup>2</sup>

Proses belajar mengajar merupakan suatu proses yang mempunyai tujuan, tujuan tersebut dinyatakan dalam rumusan kemampuan atau perilaku yang diharapkan dimiliki siswa setelah menyelesaikan kegiatan belajar. Untuk mengetahui tercapai tidaknya tujuan pengajaran serta kualitas proses belajar mengajar yang telah dilaksanakan, perlu dilakukan suatu usaha penilaian atau evaluasi terhadap hasil belajar siswa, dengan menggunakan suatu alat penilaian/ instrumen.

Instrumen penilaian merupakan bagian integral dari suatu proses penilaian dalam pembelajaran. Penilaian berperan sebagai program penilaian proses, kemajuan

---

<sup>1</sup>Wahtuni, "Pengenbangan Perangkat Pembelajaran Berbasis Project Based Learning (PjBL) Peserta Didik Kelas X SMA Yapip Sungguminasa Makassar", *Skripsi* (Makassar Fakultas Tarbiyah dan Keguruan Universitas Islam Negeri Alauddin Makassar, 2015), h. 1.

<sup>2</sup>Hiryanto Pls, "Tujuan Pendidikan" h. 2. <http://tujuan.pndidikan/file/mgve1363205702.pdf> (Diakses 1 Mei 2016).



belajar, dan hasil belajar siswa. Instrumen penilaian meliputi tes dan sistem penilaian. Instrumen penilaian dirancang untuk mengetahui tingkat pemahaman peserta didik setelah mempelajari suatu kompetensi.<sup>3</sup>

Penilaian berperan sebagai program penilaian proses, kemajuan belajar, dan hasil belajar siswa yang digunakan untuk memperbaiki pembelajaran. Penilaian juga merupakan proses pengukuran hasil belajar dan monitoring kegiatan pembelajaran di kelas.<sup>4</sup> Salah satunya adalah dengan melakukan evaluasi untuk mengetahui tercapainya suatu tujuan pembelajaran.

Tahapan pelaksanaan evaluasi proses pembelajaran adalah penentuan tujuan, menentukan desain evaluasi, pengembangan instrumen evaluasi, pengumpulan informasi/data, analisis dan interpretasi dan tindak lanjut. Instrumen evaluasi hasil belajar dapat berwujud tes maupun non-test. Tes dapat berbentuk objektif dan uraian, sedang non-test dapat berbentuk lembar pengamatan atau kuesioner, skala sikap, daftar cocok, dan skala bertingkat. Tes objektif dapat berbentuk jawaban singkat, benar-salah, menjodohkan dan pilihan ganda dengan berbagai variasi : biasa, hubungan antar hal, kompleks, analisis kasus, grafik dan gambar tabel. Untuk tes uraian yang juga disebut dengan tes subjektif dapat berbentuk tes uraian bebas, bebas terbatas, dan terstruktur. Selanjutnya untuk penyusunan instrumen tes atau nontes, seorang guru harus mengacu pada pedoman penyusunan masing-masing jenis dan bentuk tes atau non tes agar instrumen yang disusun memenuhi syarat instrumen yang

---

<sup>3</sup>Nunung Fika Amalia dan Endang Susilaningsih, " Pengembangan Instrumen Penilaian Keterampilan Berpikir Kritis Siswa SMA Pada Materi Asam Basa", tinjauan terhadap buku *Robust Assessment Instrument for Student Problem Solving, Prosiding the NARST 2009 Annual Meeting, Minnesota university*, Vol 8, No. 2 ( 2014), h. 2.

<sup>4</sup>Lissa dkk,"*Pengembangan Instrumen Penilaian Keterampilan Berfikir Tingkat tinggi Materi Sistem Respirasi dan Ekskresi*", Vol 1 No. 1 (April 2012). <http://journal.unnes.ac.id/nju/index.php/LIK>.

baik, minimal syarat pokok instrumen yang baik, yaitu valid (sah) dan reliabel (dapat dipercaya).<sup>5</sup>

Instrumen penilaian, dianggap suatu hal yang penting untuk dikembangkan terutama pada aspek psikomotorik (keterampilan) pada penelitian ini. Salah satu hal yang menjadi sebab pentingnya adalah adanya kekhawatiran kurang tergambaranya kompetensi peserta didik dari berbagai aspek, yang disebabkan kurang tepatnya Instrumen penilaian yang digunakan. Juga tidak dapat dipungkiri dalam pembelajaran biologi yang sebenarnya membutuhkan penggunaan instrumen penilaian yang tidak hanya mencakup hapalan, dan pemahaman akan tetapi juga dibutuhkan instrumen penilaian yang mengukur kekreatifan dan keterampilan siswa, sehingga siswa dapat kreatif. Fakta di lapangan masih banyak guru memfokuskan pada penilaian aspek kognitif saja dan kurang memperhatikan aspek psikomotoriknya. Pada pelaksanaannya guru hanya menilai kedisiplinan dan hasil akhir dari percobaan yang dilakukan. Secara umum diketahui bahwa guru belum melakukan penilaian dengan benar, seperti tidak menggunakan instrumen penilaian psikomotorik dalam proses percobaan berlangsung, sehingga guru tidak melihat aspek-aspek secara keseluruhan mengenai keterampilan yang seharusnya diukur. Instrumen yang terdapat di beberapa sekolah masih dalam bentuk umum dan belum mengacu pada keterampilan khusus yang seharusnya diukur.

Berdasarkan observasi, di SMA Negeri 16 Makassar, diperoleh data bahwa setiap guru biologi menggunakan instrumen penilaian pada aspek psikomotorik (keterampilan) berbeda, bahkan instrumen penilaian jarang digunakan dalam sebuah

---

<sup>5</sup>Emi Yiniarti, Pengembangan Instrumen Penilaian Pendidikan Kewarganegaraan di SMP N 3 Doplang”, *Skripsi* (Semarang: Fak. Ilmu Sosial Universitas Negeri Semarang, 2013), h. 19.

kegiatan praktik. Guru hanya langsung melihat hasil tanpa menilai proses yang berlangsung serta kerja sama peserta didik dalam satu tim, dan seperti apa yang telah dijelaskan sebelumnya. Sementara itu materi struktur jaringan bersifat abstrak, oleh karena itu peneliti merasa perlu mengembangkan instrumen penilaian ini, yang nantinya dapat digunakan di sekolah tersebut.

Berdasarkan uraian latar belakang di atas, maka peneliti tertarik mengadakan penelitian dengan judul “Pengembangan Instrumen Penilaian Praktikum pada Mata Pelajaran Biologi Siswa Kelas XI SMA Negeri 16 Makassar”

### **B. Rumusan Masalah**

Berdasarkan latar belakang tersebut, penelitian ini akan dibatasi pada pengembangan instrumen penilaian pada aspek psikomotorik siswa. Rumusan masalah pada penelitian ini adalah:

1. Bagaimana mengembangkan instrumen penilaian praktikum pada mata pelajaran biologi siswa kelas XI SMA Negeri 16 Makassar?
2. Bagaimana bentuk instrumen penilaian praktikum yang valid dan efektif serta dapat digunakan pada kegiatan praktikum mata pelajaran biologi siswa kelas XI SMA Negeri 16 Makassar ?

### **C. Tujuan dan Manfaat Penelitian**

#### **1. Tujuan Penelitian**

Tujuan penelitian ini adalah untuk:

- a. Mengetahui cara mengembangkan Instrumen penilaian praktikum pada mata pelajaran biologi siswa kelas XI SMA Negeri 16 Makassar
- b. Mendapatkan Instrumen penilaian praktikum pada mata pelajaran biologi yang valid dan efektif pada siswa kelas XI SMA Negeri 16 Makassar.

## 2. Manfaat Penelitian

Diharapkan akan diperoleh manfaat sebagai berikut:

### a. Manfaat Teoretis

Manfaat teoretis dari hasil penelitian ini diharapkan dapat memberi informasi mengenai pengembangan instrumen penilaian praktikum pada pokok bahasan struktur jaringan.

### b. Manfaat praktis

Manfaat praktis penelitian ini sasarannya terbagi sebagai berikut:

#### 1) Siswa

Hasil penelitian berupa Instrumen penilaian praktikum pada pokok bahasan struktur jaringan, diharapkan mampu meningkatkan hasil belajar siswa, memberikan motivasi belajar dan membantu siswa dalam memahami materi sistem organisasi kehidupan dengan lebih baik.

#### 2) Guru

Hasil penelitian Instrumen penilaian praktikum pada pokok bahasan struktur jaringan, diharapkan membantu guru dalam menilai tingkat pencapaian siswa.

#### 3) Sekolah

Hasil penelitian diharapkan dapat memperkaya instrumen penilaian praktikum pada pokok bahasan struktur jaringan.

## D. Definisi dan Ruang Lingkup Pengembangan

### 1. Definisi Oprasional

Pengertian judul ini dimaksudkan untuk menghindari pemahaman yang bermakna ganda atau penafsiran yang keliru terhadap isi skripsi ini, serta untuk memberikan pengertian yang lebih terarah sesuai dengan spesifik objek tulisan.

Dengan demikian makna yang berlebihan dapat dihindari, untuk itu penulis akan menjelaskan variabel yang ada pada judul penelitian ini.

Pelaksanaan penilaian pelaksanaan praktikum struktur jaringan pada tumbuhan yang dimaksud adalah suatu bentuk instrumen pelaksanaan penilaian kegiatan praktikum struktur jaringan pada tumbuhan yang digunakan sekarang di sekolah SMA Negeri 16 Makassar. Instrumen penilaian yang dimaksud adalah suatu bentuk instrumen penilaian hasil pengembangan oleh peneliti, yang berupa rubrik-rubrik penilaian berisikan indikator-indikator yang harus dicapai peserta didik dalam pelaksanaan praktikum struktur jaringan pada tumbuhan.

## **2. Ruang Lingkup Pengembangan**

Ruang lingkup pengembangan yang dimaksud dari peneliti ini adalah pengembangan instrumen penilaian keterlaksanaan proses praktikum struktur jaringan pada tumbuhan, yang meliputi pengembangan format penilaian praktikum dan rubrik penilaian pada ranah afektif dan psikomotorik.



## BAB II

### TINJAUAN TEORITIS

#### **A. Penelitian dan Pengembangan**

Akhir-akhir ini telah berkembang penelitian-penelitian yang arahnya adalah untuk menghasilkan suatu produk tertentu, mengkaji sesuatu dengan mengikuti alur berjalannya periode waktu, mempelajari suatu proses terjadinya atau berlangsungnya suatu peristiwa, keadaan dan objek tertentu. Penelitian yang diarahkan untuk menghasilkan produk, desain dan proses seperti ini kita identifikasi sebagai suatu penelitian pengembangan.<sup>1</sup> Namun demikian metode penelitian dan pengembangan bisa juga digunakan dalam bidang ilmu-ilmu sosial seperti psikologi, sosiologi, dan lain-lain.

##### **1. Definisi Penelitian dan Pengembangan**

Metode penelitian dan pengembangan atau dalam bahasa Inggrisnya *research and development* adalah metode penelitian yang digunakan untuk menghasilkan produk tertentu dan menguji keefektifan produk tersebut.<sup>2</sup>

Penelitian dan pengembangan lebih kita kenal dengan istilah *Research and Development (R & D)*. Strategi untuk mengembangkan suatu produk pendidikan oleh Borg dan Gall (1983) disebut juga sebagai penelitian dan pengembangan. Penelitian dan pengembangan ini kadang kala disebut juga sebagai suatu pengembangan berbasis dalam penelitian atau disebut juga *research-based development*. Penelitian

---

<sup>1</sup>Punaji Setyosari, *Metode Penelitian Pendidikan dan Pengembangan* (Cet. Ke-3; Jakarta: Kencana, 2013), h. 221.

<sup>2</sup>Sugiyono. *Metode Penelitian Pendidikan* (Cet. Ke-12; Bandung: Penerbit Alfabeta, 2013), h. 407.

pengembangan ini memang hadir belakangan dalam dunia pendidikan dan merupakan tipe atau jenis penelitian yang relatif baru.<sup>3</sup>

Menurut Borg and Gall (1989), *educational research and development is a process used to develop and validate educational product*, artinya bahwa penelitian pengembangan pendidikan penelitian dan pengembangan adalah sebuah proses yang digunakan untuk mengembangkan dan memvalidasi produk pendidikan. Hasil dari penelitian pengembangan tidak hanya pengembangan sebuah produk yang sudah ada melainkan juga untuk menemukan pengetahuan atau jawaban atas permasalahan praktis.<sup>4</sup>

Penelitian pengembangan menurut Seels & Richey (1994) didefinisikan sebagai berikut: *“Developmental research, as opposed to simple instructional development, has been defined as the systematic study of designing, developing and evaluating instructional programs, processes and products that must meet the criteria of internal consistency and effectiveness.”* Berdasarkan ini, tersebut penelitian pengembangan sebagaimana dibedakan dengan pengembangan pembelajaran yang sederhana, didefinisikan sebagai kajian secara sistematis untuk merancang, mengembangkan, dan mengevaluasi program-program, proses dan hasil pembelajaran yang harus memenuhi kriteria konsistensi dan keefektifan secara internal. Lebih jauh, menurut Seels dan Richey, dalam bentuk yang paling sederhana penelitian pengembangan ini dapat berupa:

---

<sup>3</sup>Punaji Setyosari, *Metode Penelitian Pendidikan dan Pengembangan*, h. 222.

<sup>4</sup>Pujiadi, “Penelitian Pendidikan Bergener *Research and Development (R&D)*”, [http:// www.lmpjatang.go.id/](http://www.lmpjatang.go.id/), <http://www.lmpjatang.go.id/web/index.php/arsip/karya-tulis-ilmiah/839-penelitian-r-a-d> (Diakses 29 Juni 2015).

- a. Kajian tentang proses dan dampak rancangan pengembangan dan upaya-upaya pengembangan tertentu atau khusus, atau berupa;
- b. Suatu situasi di mana seseorang melakukan atau melaksanakan rancangan, pengembangan pembelajaran, atau kegiatan evaluasi dan mengkaji proses pada saat yang sama, atau berupa;
- c. Kajian tentang rancangan, pengembangan dan proses evaluasi pembelajaran, baik yang melibatkan komponen proses secara menyeluruh atau tertentu saja.<sup>5</sup>
- d. Penelitian dan pengembangan (*research and development*) bertujuan untuk menghasilkan produk baru melalui proses pengembangan. Kegiatan penelitian diintegrasikan selama proses pengembangan produk, oleh sebab itu di dalam penelitian ini perlu memadukan beberapa jenis metode penelitian, antara lain jenis penelitian survei dengan eksperimen atau *action research* dan evaluasi. Produk penelitian dan pengembangan dalam bidang pendidikan dapat berupa model, media, peralatan, buku, modul, alat evaluasi dan perangkat pembelajaran; kurikulum, kebijakan sekolah dan lain-lain. Setiap produk yang dikembangkan membutuhkan prosedur penelitian yang berbeda.<sup>6</sup>

Menghasilkan produk tertentu digunakan penelitian yang bersifat analisis kebutuhan dan untuk menguji keefektifan produk tersebut supaya dapat berfungsi di masyarakat luas, maka diperlukan penelitian untuk menguji keefektifan produk tersebut. Jadi penelitian dan pengembangan bersifat longitudinal (bertahap, bisa *multi*

---

<sup>5</sup>Punaji Setyosari, *Metode Penelitian Pendidikan dan Pengembangan*, h. 222 - 223.

<sup>6</sup>Endang Mulyatiningsih, *Metode Penelitian Terapan Bidang Pendidikan* (Cet. Ke-1; Bandung: Penerbit Alfabeta, 2013), h. 661.

years).<sup>7</sup> Metode penelitian dan pengembangan telah banyak digunakan pada bidang-bidang ilmu alam dan teknik.

## 2. Karakteristik Penelitian dan Pengembangan

Sebenarnya penelitian dan pengembangan ini tidak jauh berbeda dengan penelitian-penelitian yang selama ini kita lakukan. Perbedaan-perbedaan itu terletak pada metodologinya saja. Para teknolog atau perancang pembelajaran yang ingin memproduksi produk dalam bidang pendidikan, misalnya berupa bahan ajar, telah melakukan analisis kebutuhan. Siapa peruntukan produksi bahan ajar tersebut? Apakah bahan ajar tersebut benar-benar diperlukan untuk menunjang dan mempermudah keperluan belajar para siswa atau peserta didik? Berdasarkan kajian dan analisis kebutuhan, dalam hal ini memang bahan ajar itu sangat mendesak dibutuhkan, maka disusunlah *draft (blueprint)* bahan ajar untuk dilakukan uji coba lapangan, mulai dari uji perorangan (*one-to-one-tryout*), uji kelompok terbatas atau kelompok kecil sampai kelompok besar atay uji lapangan. Hasil atau produk pengembangan yang divalidasi melalui serangkaian uji coba tersebut kemudian dilakukan revisi atau disempurnakan, dan sampai pada tahap produk akhir.<sup>8</sup>

Terkait karakteristik dari R & D, Borg dan Gall (1989) menjelaskan empat ciri utama R & D, yaitu:

- a. *Studying research findings pertinent to the product to be developed* (melakukan studi atau penelitian awal untuk mencari temuan-temuan penelitian terkait dengan produk yang akan dikembangkan).

---

<sup>7</sup>Sugiyono, *Metode Penelitian Pendidikan*, h. 407.

<sup>8</sup>Punaji Setyosari, *Metode Penelitian Pendidikan dan Pengembangan*, h. 225.

- b. *Developing the product base on this findings* (mengembangkan produk berdasarkan temuan penelitian tersebut).
- c. *Field testing it in the setting where it will be used eventually* (dilakukannya uji lapangan dalam seting atau situasi senyatanya di mana produk tersebut nantinya digunakan).
- d. *Revising it to correct the deficiencies found in the field-testing stage* (melakukan revisi untuk memperbaiki kelemahan-kelemahan yang ditemukan dalam tahap-tahap uji lapangan).

Empat ciri utama R & D tersebut memberikan gambaran bahwa ciri utama R & D adalah adanya langkah-langkah penelitian awal terkait dengan produk yang akan dikembangkan. Berdasarkan hasil penelitian tersebut kemudian dihasilkan produk.<sup>9</sup>

Pengembangan berbeda dengan penelitian pendidikan karena tujuan pengembangan adalah menghasilkan produk berdasarkan temuan-temuan dari serangkaian uji coba. Sebaliknya, penelitian pendidikan tidak dimaksudkan untuk menghasilkan suatu produk atau desain, tetapi menemukan pengetahuan baru melalui penelitian dasar atau menjawab permasalahan-permasalahan praktis di lapangan melalui penelitian terapan. Perlu dipahami bahwa pengembangan bukanlah suatu strategi penelitian pengganti penelitian dasar dan penelitian terapan. Ketiga strategi tersebut, yaitu penelitian dasar, penelitian terapan dan penelitian dan pengembangan pada dasarnya memiliki misi yang sama, yaitu untuk mengupayakan perbaikan dalam bidang pendidikan.<sup>10</sup> Penelitian di bidang pendidikan, umumnya

---

<sup>9</sup>Pujiadi, "Penelitian Pendidikan Bergener *Research and Development* (R&D)" (Diakses 31 Maret 2014).

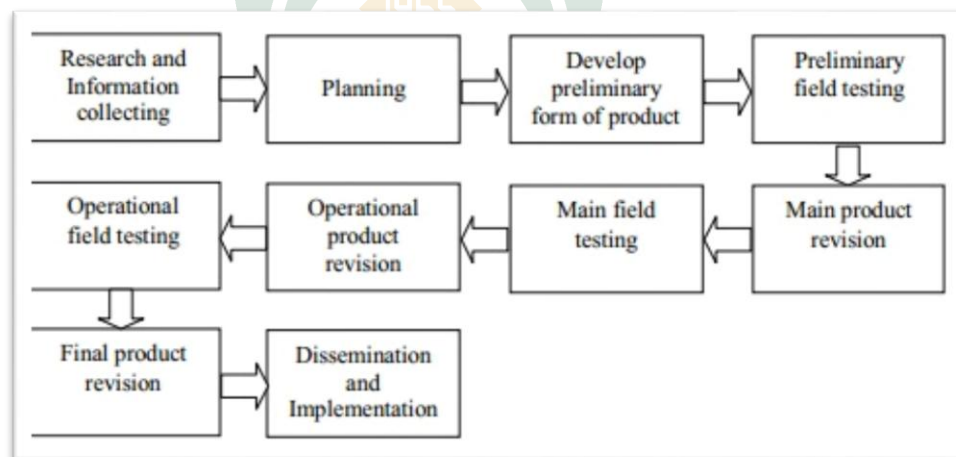
<sup>10</sup> Punaji Setyosari, *Metode Penelitian Pendidikan dan Pengembangan*, h. 227.



tidak diarahkan pada pengembangan suatu produk, tetapi lebih ditujukan untuk menemukan pengetahuan baru.

### 3. Langkah-Langkah Penelitian dan Pengembangan

Menurut Borg dan Gall, penelitian R & D dalam pendidikan meliputi sepuluh langkah, yakni: (1) *research and information collecting*, (2) *planning*, (3) *develop preliminary form of product*, (4) *preliminary field testing*, (5) *main product revision*, (6) *main field testing*, (7) *operational product revision*, (8) *operational field testing*, (9) *final product revision*, dan (10) *dissemination and implementation*.<sup>11</sup> Skema langkah-langkah tersebut ditunjukkan pada gambar berikut:



**Gambar 2.1.** Langkah-langkah penggunaan metode *Research and Development (R & D)* menurut Borg dan Gall.

Selanjutnya, untuk dapat memahami tiap langkah tersebut dapat dijelaskan sebagai berikut:<sup>12</sup>

#### a. Studi Pendahuluan (*Research and Information Collecting*)

<sup>11</sup>Walter R. Borg dan Meredith Damie Gall, *Educational Research* (New York: Longman, 1989), h. 784-785.

<sup>12</sup>Farida Nursyahidah, "Penelitian Pengembangan", *Farida's Blog* (2012), h. 13-15. <http://faridanursyahidah.files.wordpress.com/2012/06/research-and-development-vs-development-research.pdf> ( Diakses 2 Juli 2014).

Langkah pertama ini meliputi analisis kebutuhan, studi pustaka, studi literatur, penelitian skala kecil dan standar laporan yang dibutuhkan.

- 1) Analisis kebutuhan: analisis kebutuhan dilakukan berdasarkan beberapa kriteria, yaitu (1) apakah produk yang akan dikembangkan merupakan hal yang penting bagi pendidikan?; (2) apakah produknya mempunyai kemungkinan untuk dikembangkan?; (3) apakah SDM yang memiliki keterampilan, pengetahuan dan pengalaman yang akan mengembangkan produk tersebut ada?; dan (4) apakah waktu untuk mengembangkan produk tersebut cukup?
  - 2) Studi literatur: Studi literatur dilakukan untuk pengenalan sementara terhadap produk yang akan dikembangkan. Studi literatur ini dikerjakan untuk mengumpulkan temuan riset dan informasi lain yang bersangkutan dengan pengembangan produk yang direncanakan.
  - 3) Riset skala kecil: Pengembang sering mempunyai pertanyaan yang tidak bisa dijawab dengan mengacu pada *research* belajar atau teks profesional. Oleh karenanya pengembang perlu melakukan riset skala kecil untuk mengetahui beberapa hal tentang produk yang akan dikembangkan.
- b. Merencanakan Penelitian (*Planning*)

Setelah melakukan studi pendahuluan, pengembang dapat melanjutkan langkah kedua, yaitu merencanakan penelitian. Perencanaan penelitian R & D meliputi: a) merumuskan tujuan penelitian; b) memperkirakan dana, tenaga dan waktu; c) merumuskan kualifikasi peneliti dan bentuk-bentuk partisipasinya dalam penelitian.

c. Pengembangan Desain Awal Produk (*Develop Preliminary Form of Product*)

Langkah ini meliputi: a) menentukan desain produk yang akan dikembangkan (desain hipotetik); b) menentukan sarana dan prasarana penelitian yang dibutuhkan selama proses penelitian dan pengembangan; c) menentukan tahap-tahap pelaksanaan uji desain di lapangan; d) menentukan deskripsi tugas pihak-pihak yang terkait dalam penelitian.

d. Uji Coba Lapangan Awal (*Preliminary Field Testing*)

Langkah ini merupakan uji produk secara terbatas. Langkah ini meliputi: a) melakukan uji lapangan awal terhadap desain produk; b) bersifat terbatas, baik substansi desain maupun pihak-pihak yang terlibat; c) uji lapangan awal dilakukan secara berulang-ulang sehingga diperoleh desain layak, baik substansi maupun metodologi.

e. Revisi Produk Hasil Uji Coba Lapangan Awal (*Main Product Revision*)

Langkah ini merupakan perbaikan model atau desain berdasarkan uji lapangan terbatas. Penyempurnaan produk awal akan dilakukan setelah dilakukan uji coba lapangan secara terbatas. Penyempurnaan produk awal ini lebih banyak dilakukan dengan pendekatan kualitatif. Evaluasi yang dilakukan lebih pada evaluasi terhadap proses, sehingga perbaikan yang dilakukan bersifat perbaikan internal.

f. Uji Coba Lapangan Produk Utama (*Main Field Testing*)

Langkah ini merupakan uji produk secara lebih luas, meliputi, a) melakukan uji efektivitas desain produk; b) uji efektivitas desain, pada umumnya, menggunakan teknik eksperimen model penggulangan; c) hasil uji lapangan adalah diperoleh desain yang efektif, baik dari sisi substansi maupun metodologi.

g. Revisi Hasil Uji Lapangan Lebih Luas (*Operational Product Revision*)

Langkah ini merupakan perbaikan kedua setelah dilakukan uji lapangan yang lebih luas dari uji lapangan yang pertama. Penyempurnaan produk dari hasil uji lapangan lebih luas ini akan lebih memantapkan produk yang kita kembangkan, karena pada tahap uji coba lapangan sebelumnya dilaksanakan dengan adanya kelompok kontrol. Desain yang digunakan adalah *pretest* dan *posttest*. Selain perbaikan yang bersifat internal, penyempurnaan produk ini didasarkan pada evaluasi hasil sehingga pendekatan yang digunakan adalah pendekatan kuantitatif.

h. Uji Kelayakan (*Operational Field Testing*)

Langkah ini sebaiknya dilakukan dengan skala besar, meliputi: a) melakukan uji efektivitas dan adaptabilitas desain produk; b) uji efektivitas dan adaptabilitas desain melibatkan para calon pemakai produk; c) hasil uji lapangan adalah diperoleh model desain yang siap diterapkan, baik dari sisi substansi maupun metodologi.

i. Revisi Akhir Produk (*Final Product Revision*)

Langkah ini akan lebih menyempurnakan produk yang sedang dikembangkan. Penyempurnaan produk akhir dipandang perlu untuk lebih akuratnya produk yang dikembangkan. Tahap ini sudah didapatkan suatu produk yang tingkat efektivitasnya dapat dipertanggungjawabkan. Hasil penyempurnaan produk akhir memiliki nilai “generalisasi” yang dapat diandalkan.

j. Diseminasi dan Implementasi Produk Akhir (*Dissemination and Implementation*)

Laporan hasil dari R & D melalui forum-forum ilmiah, ataupun melalui media massa. Distribusi produk harus dilakukan setelah melalui *quality control*.

## **B. Instrumen Penilaian**

Instrumen merupakan alat yang dapat digunakan untuk mengukur tingkat ketercapaian kompetensi. Selain itu, instrumen juga diartikan sebagai alat bantu yang dipilih dan digunakan dalam kegiatan pembelajaran mengumpulkan agar kegiatan pembelajaran tersebut, menjadi sistematis dan dipermudah olehnya. Berdasarkan definisi tersebut suatu instrumen berfungsi untuk menjanging hasil pembelajaran. Instrumen juga diartikan sebagai alat bantu, merupakan saran yang dapat diwujudkan dalam benda, misalnya angket (*questionnaire*), daftar cocok (*check list*), pedoman wawancara (*interview guide* atau *interview schedule*), soal tes (*test*), inventori (*inventory*), dan skala (*scale*)

Dalam rangka pengumpulan data, pengukuran dilakukan dengan menggunakan instrumen atau alat ukur. Pengumpulan data tentang suhu badan dilakukan melalui pengukuran menggunakan termometer yang menjadi instrumennya, data berat dikumpulkan dengan menimbang menggunakan timbangan, jarak dikur dengan mistar, dan sebagainya.<sup>13</sup>

Sehubungan dengan pengukuran dalam rangka pengumpulan data, apabila alat ukur yang baku telah ada maka pengukuran telah dapat langsung dilakukan dengan alat ukur yang sesuai dengan kebutuhan pengukuran. Dalam ilmu alam telah banyak alat ukur baku seperti meteran, timbangan, termometer, arloji, dan sebagainya. Dalam ilmu sosial banyak ahli juga telah membakukan alat ukur untuk beberapa kebutuhan pengukuran. Dalam penelitian sosial, bila hendak menggunakan alat ukur baku untuk

---

<sup>13</sup>Purwanto, *Instrumen Penelitian Sosial dan Pendidikan* (Cet. III; Yogyakarta: Pustaka Pelajar, 2012), h. 6.

pengukuran, maka pengumpulan data perlu melaporkan hasil pengujian kualitas alat ukur oleh orang yang telah membakukannya.<sup>14</sup>

Dalam penelitian sosial, termasuk pendidikan, belum banyak alat ukur yang telah dibakukan. Dalam keadaan demikian maka peneliti harus terlebih dahulu membakukan alat ukur yang akan digunakannya untuk pengumpulan data.<sup>15</sup> Instrumen tersebut sebaiknya diuji coba terlebih dahulu untuk revisi insrumen, misalnya membuang item yang tidak perlu, menggantikannya dngan item yang baru.

### **1. Penilaian**

Penilaian adalah suatu kegiatan pengukuran, kuantifikasi, dan penetapan mutu pengetahuan siswa secara menyeluruh. Dalam pengertian ini, diisyaratkan bahwa penelitian ini harus diterintegrasi dalam proses pembelajaran dan menggunakan beragam bentuk.<sup>16</sup>

Penilaian kelas, mulai banyak dikenal sejak diberlakukannya kurikulum 2004 yang lebih dikenal dengan nama Kurikulum Berbasis Kompetensi (KBK) yang kemudian disempurnakan dengan Kurikulum Tingkat Satuan pendidikan (KTSP) pada tahun 2006. Pada kurikulum KTSP ini orientasi pengembangan kurikulum lebih ditekankan pada kesesuaian dengan karakteristikpeserta didik. Hal inilah yang menjadi latar belakang mengapa pengembangan kurikulum dilaksanakan pada tingkat satuan pendidikan, karena orientasinya lebih ditekankan pada pencapaian kompetensi peserta didik, maka pada kurikulum ini penilaian yang digunakan juga harus mengacu

---

<sup>14</sup>Purwanto, *Instrumen Penelitian Sosial dan Pendidikan*, h. 7.

<sup>15</sup>Purwanto, *Instrumen Penelitian Sosial dan Pendidikan*, h. 7

<sup>16</sup>Soleh Hamid, *Standar Mutu Penilaian Dalam Kelas*, h. 15.

ke pengukuran kompetensi peserta didik, yang lebih dikenal dengan istilah penilaian berbasis kelas, atau sering disingkat dengan penilaian kelas.<sup>17</sup>

Namun, secara umum penilaian merupakan salah satu proses pendidikan, khususnya dalam proses belajar mengajar. Hakikat pendidikan dalam pendidikan adalah proses yang sistematis dan sistemik, mengumpulkan data dan atau informasi, menganalisis dan selanjutnya menarik kesimpulan tentang tingkat pencapaian dan tingkat efektifitas serta efisiensi suatu program pendidikan. Karena itu, kegiatan penilaian dapat dilakukan terhadap programnya sendiri terhadap proses pelaksanaannya dan terhadap pencapaian hasil pelaksanaannya. Penilaian terhadap program pendidikan ini sangat berkaitan dengan ketepatan dan relevansi program dengan kebutuhan nyata masyarakat.<sup>18</sup>

## ***2. Jenis-jenis penilaian***

Jenis penilaian juga dapat dibedakan berdasarkan pihak yang melaksanakannya. Ada banyak cara untuk melakukan penilaian dalam kelas, diantaranya adalah sebagai berikut:

### **a. Penilaian melalui portifolio (*Portfolio*)**

Portofolio merupakan suatu pendekatan dalam pelaksanaan penilaian kinerja. Penekatan ini telah agak lama berkembang, terutama di Amerika Serikat dan Australia, dan digunakan dalam pelaksanaan penilaian kinerja di berbagai bidang, termasuk dunia pendidikan. Namun, di Indonesia, pendekatan ini masih terasa asing,

---

<sup>17</sup>St. Syamsudduha, *Penilaian Berbasis Kelas* (Yogyakarta: Aynat Publishing, 2014), h. 4.

<sup>18</sup>Soleh Hamid, *Standar Mutu Penilaian Dalam Kelas*, h. 15-16.

karena baru mendapat perhatian dan belum banyak digunakan. Malah di Indonesia justru pendekatan ini hanya dan baru digunakan di Taman Kanak-Kanak saja.<sup>19</sup>

Penilaian portofolio didasarkan pada koneksi atau kumpulan pekerjaan yang diberikan guru kepada siswa sesuai dengan tujuan pembelajaran. Ketika guru melakukan kegiatan belajar mengajar portofolio siswa dibedakan antara tes dan koneksi yang dilakukan siswa. Melalui penilaian portofolio siswa dapat menunjukkan perbedaan kemampuan dalam menyelesaikan tugas yang diberikan guru dari waktu ke waktu dan atau dibandingkan dengan siswa yang lain.<sup>20</sup>

Tujuan portofolio ditetapkan berdasarkan apa yang harus dikerjakan dan siapa yang akan menggunakan jenis portofolio. Beberapa tujuan portofolio diantaranya adalah:

1. Menghargai perkembangan yang dialami siswa.
2. Mendokumentasikan proses pembelajaran yang berlangsung.
3. Memberikan perhatian pada hasil kerja siswa yang terbaik.
4. Meningkatkan efektifitas proses pembelajaran.
5. Bertukar informasi antara orang tua dan guru lain.
6. Membina pertumbuhan konsep diri positif pada siswa.
7. Meningkatkan kemampuan melakukan refleksi diri.<sup>21</sup>

Karya-karya peserta didik dalam bidang tertentu yang diorganisasikan untuk mengetahui minat, perkembangan peserta didik dalam kurung waktu tertentu.

---

<sup>19</sup>Soleh Hamid, *Standar Mutu Penilaian Dalam Kelas*, h. 121-122.

<sup>20</sup>St. Syamsudduha, *Penilaian Berbasis Kelas*, h. 68.

<sup>21</sup>St. Syamsudduha, *Penilaian Berbasis Kelas*, h. 68-69.



### **b. Penilaian Melalui Unjuk Kerja (*Performance*)**

Penilaian unjuk kerja merupakan penilaian yang dilakukan dengan mengamati kegiatan atau kinerja siswa dalam melakukan sesuatu. Cara penilaian ini lebih autentik daripada tes tertulis karena bentuk tugasnya lebih mencerminkan kemampuan siswa yang sebenarnya. Semakin banyak kesempatan guru mengamati unjuk kerja siswa, semakin reliable hasil penilaian kemampuan siswa.<sup>22</sup>

Penilaian dengan cara ini lebih tepat digunakan untuk menilainya kemampuan siswa dalam menyajikan lisan (keterampilan berbicara, berpidato, baca puisi, berdiskusi, dan sebagainya), pemecahan masalah dalam satu kelompok, peristiwa masalah dalam kelompok kecil, kemampuan siswa dalam menari, kemampuan siswa dalam memainkan alat musik, kemampuan siswa dalam cabang-cabang olah raga, kemampuan siswa dalam menggunakan peralatan laboratorium, kemampuan siswa dalam mengoperasikan suatu alat, dan sebagainya.<sup>23</sup> Penilaian unjuk kerja harus dilakukan dengan pengamatan langsung terhadap peserta didik dalam pelaksanaan praktikum.

### **c. Penilaian Melalui Penugasan (*Project*)**

Penilaian melalui proyek dilakukan terhadap suatu tugas atau penyelidikan yang dilakukan siswa secara individual atau kelompok untuk periode tertentu. Tugas tersebut berupa suatu infestigasi sejak dari perencanaan, pengumpulan data penyajian data. Proyek sering kali melibatkan pencarian data primer dan sekunder, mengevaluasi secara kritis hasil penyelidikan, dan kerja sama dengan orang lain. Penilaian melalui penugasan ini biasanya diberikan pada saat melakukan tugas akhir

---

<sup>22</sup>Soleh Hamid, *Standar Mutu Penilaian Dalam Kelas*, h. 136.

<sup>23</sup>Soleh Hamid, *Standar Mutu Penilaian Dalam Kelas*, h. 136

dalam bentuk karya ilmiah, pelaporan terhadap suatu kegiatan atau dalam bentuk makalah-makalah yang diberikan pada saat menjalani mata pelajaran tertentu. Hal ini selain memperkaya pemahaman, memperdalam ilmu pengetahuan, dan memperkuat penalaran, juga akan mampu melatih daya baca siswa.<sup>24</sup> Penilaian proyek sama halnya pada penilaian produk dan kinerja yaitu dilakukan dengan mengamati dan menilaia kinerja dan karya proyek siswa.

#### **d. Penilaian Melalui Hasil Kerja (*Product*)**

Penilaian hasil kerja siswa adalah penilaian terhadap keterampilan siswa dalam membuat suatu produk benda tertentu dan kualitas produk tersebut. Jadi dalam penilaian hasil kerja siswa terdapat dua tahapan penilaian yaitu:

1. Penilaian tentang pemilihan dan cara penggunaan alat serta produk kerja siswa.
2. Penilaian tentang kualitas teknis dan estetis hasil kerja siswa.<sup>25</sup>

Penilaian melalui hasil kerja ini biasa disebut dengan penilaian keterampilan, karena, pokok yang dinilai adalah tingkat kecakapan siswa dalam melakukan sesuatu yang sesuai dengan tujuan pembelajarannya. Dengan demikian, penilaian hasil kerja ini merupakan penilaian terhadap kemampuan siswa membuat produk-produk teknologi dan seni, seperti makanan, pakaian, hasil karya seni (gambar, lukisan, pahatan), barang-barang terbuat dari kayu, keramik, plastik, logam, dan sebagainya. Cara ini tidak hanya melihat hasil akhirnya saja, tetapi juga dari proses pembuatannya.<sup>26</sup> Proses pembuatan suatu produk tersebut akan dinilai kualitas

---

<sup>24</sup>Soleh Hamid, *Standar Mutu Penilaian Dalam Kelas*, h. 146.

<sup>25</sup>St. Syamsudduha, *Penilaian Berbasis Kelas*, h.74.

<sup>26</sup>Soleh Hamid, *Standar Mutu Penilaian Dalam Kelas*, h. 147-148.

keterampilan-keterampilan siswa dalam menghasilkan produk-produk yang berkualitas.

#### **e. Penilaian Sikap dan Komunikasi siswa**

Sikap pada hakekatnya adalah kecenderungan berperilaku pada seseorang. Sikap juga dapat diartikan sebagai reaksi seseorang terhadap suatu stimulus yang datang pada dirinya. Mengartikan sikap sebagai suatu kecenderungan untuk berbuat sesuatu dengan cara, metode, teknik dan pola tertentu terhadap dunia sekitarnya, baik berupa orang-orang maupun berupa objek-objek tertentu. Sikap mengacu pada perbuatan atau perilaku seseorang, tetapi tidak berarti semua perbuatan identik dengan sikap. Sikap seseorang bisa saja bertentangan dengan sikapnya.<sup>27</sup>

Penilaian sikap dalam proses pembelajaran disekolah adalah sebuah upaya sistematis dan sistematis untuk mengukur dan menilai perkembangan siswa sebagai hasil dari proses pembelajaran yang telah dijalani. Dalam penilaian sikap ini, ada tiga komponen yang perlu diperhatikan yakni komponen afektif, kognitif, dan konatif. Komponen afektif adalah perasaan yang dimiliki oleh seseorang terhadap suatu objek. Komponen kognitif adalah keyakinan yang menjadi pegangan seseorang. Sedangkan komponen konatif adalah kecenderungan berperilaku atau berbuat dengan cara-cara tertentu terhadap suatu objek.<sup>28</sup> Pada ketiga komponen tersebut seorang guru dapat dapat menilai bagaimana motivasi dan minat belajar siswa sewaktu kegiatan belajar berlangsung.

---

<sup>27</sup>St. Syamsudduha, *Penilaian Berbasis Kelas*, h. 78-79.

<sup>28</sup>Soleh Hamid, *Standar Mutu Penilaian Dalam Kelas*, h. 160.

#### **f. Penilaian Melalui Tes (*Paper and Pencil Test*)**

Tes (dalam bahasa Inggris *Test*) berasal dari kata *testum* bahasa prancis kuno, yang berarti piring untuk menyisihkan logam-logam mulia, ada juga yang mengartikannya sebagai piring yang terbuat dari tanah. Ada juga yang menyatakan bahwa tes adalah alat pengukur untuk menetapkan apakah berbagai faset dari kesan yang kita perkirakan dari seseorang adalah benar merupakan fakta, juga adalah cara untuk menggambarkan berbagai macam faset ini seobjektif mungkin. Dengan demikian, dapat dikatakan bahwa tes adalah alat yang digunakan untuk mengukur pencapaian kompetensi seseorang yang biasanya disajikan dalam bentuk soal atau tugas-tugas.<sup>29</sup> Tes dilakukan untuk mengetahui hasil pengajaran, hasil belajar, dan ketercapain standar KKM yang telah ditentukan.

#### **C. Model Pengembangan 4-D (*Model Thiagarajan*)**

Model pengembangan perangkat seperti yang disarankan oleh Thiagarajan, Semmel, dan Semmel (1974) adalah model 4-D. Model ini terdiri dari empat tahap pengembangan, yaitu *define, design, develop and disseminate* atau diadaptasi menjadi empat model 4-P, yaitu pendefinisian, perancangan, pengembangan, dan penyebaran.<sup>30</sup>

Kegiatan-kegiatan yang dilakukan pada setiap tahap pengembangan dapat dijelaskan sebagai berikut:

##### **1. Tahap Pendefinisian (*define*)**

Tahap pendefinisian bertujuan untuk menetapkan dan menentukan item-item dalam instrumen yang akan dikembangkan. Dalam menentukan dan menetapkan

---

<sup>29</sup>St. Syamsudduha, *Penilaian Berbasis Kelas*, h. 46.

<sup>30</sup>Trianto Ibnu Badar Al-Tabani, *Mendesain model pembelajaran Inovatif, Progresif, dan Kontekstual* (Jakarta: Prenadamedia Group, 2014), h. 23.

item-item dalam instrumen diawali dengan analisis tujuan dari batasan materi yang dikembangkan instrumen penilaiannya. Tahap ini meliputi lima langkah pokok, yaitu: analisis awal, analisis siswa, analisis tugas, analisis konsep, perumusan tujuan pembelajaran.

a. Analisis Awal

Analisis awal bertujuan memunculkan dan menetapkan masalah dasar yang dihadapi dalam pembelajaran sehingga dibutuhkan pengembangan instrumen penilaian. Berdasarkan masalah ini, disusunlah alternatif instrumen yang relevan. Saat analisis awal perlu mempertimbangkan beberapa hal sebagai alternatif pengembangan instrumen, teori belajar, tantangan dan tuntutan masa depan.

Analisis awal dimulai dari analisis pengetahuan, keterampilan dan sikap awal yang dimiliki siswa untuk mencapai tujuan akhir, yaitu tujuan yang tercantum dalam kurikulum. Kesenjangan antara hal-hal yang sudah diketahui siswa dengan apa yang seharusnya akan dicapai siswa.

b. Analisis siswa

Analisis siswa merupakan telaah tentang karakteristik-karakteristik yang dimiliki siswa dengan memperhatikan ciri, kemampuan, pengalaman siswa baik individu maupun kelompok. Tujuan dari analisis ini adalah untuk menelaah karakteristik siswa yang meliputi latar belakang pengetahuan siswa, bahasa yang digunakan dan perkembangan psikomotorik siswa.

c. Analisis Materi

Analisis materi bertujuan untuk mengidentifikasi bagian-bagian utama yang akan dipraktikumkan dan menyusunnya secara sistematis.

d. Analisis Tugas

Analisis tugas adalah kumpulan prosedur untuk menentukan isi dalam satuan pembelajaran. Analisis tugas dilakukan untuk merinci isi materi ajar dalam bentuk garis besar yang mencakup; (1) Analisis struktur isi, (2) analisis prosedural, dan (3) analisis proses informasi.

e. Perumusan Tujuan

Perumusan tujuan pembelajaran dilakukan untuk mengcoverisi tujuan analisis materi menjadi tujuan-tujuan khusus yang dinyatakan dengan tingkah laku. Penyusunan tujuan pembelajaran atau indikator pencapaian hasil belajar didasarkan pada kompetensi dasar dan indikator yang tercantum dalam kurikulum.

**2. Tahap Perancangan (*design*)**

Tujuan dari tahap ini adalah untuk menyiapkan prototipe perangkat pembelajaran. Tahap ini terdiri atas 3 bagian, yaitu:

- a. Penyusunan tes acuan patokan, merupakan langkah awal yang menghubungkan antara tahap *define* dan tahap *design*. Tes disusun berdasarkan hasil perumusan tujuan pembelajaran khusus. Tes ini merupakan suatu alat untuk mengukur terjadinya perubahan tingkah laku pada diri siswa setelah kegiatan praktikum.
- b. Pemilihan media yang sesuai tujuan pembelajaran untuk menyampaikan tujuan pembelajaran.
- c. Pemilihan format. Didalam pemilihan format ini misalnya dapat dilakukan dengan mengkaji format-format perangkat yang sudah ada dan yang sudah dikembangkan dinegara-negara lain yang lebih maju.
- d. Rancangan awal/ desain awal merupakan desain instrumen penilaian yang dirancang dengan mempertimbangkan aktivitas guru dan siswa.

### 3. Tahap Pengembangan (*develop*)

Tujuan dari tahap ini adalah untuk menghasilkan instrumen penilaian yang sudah direvisi berdasarkan masukan dari para pakar meliputi;

- a. Validasi perangkat oleh pakar diikuti dengan revisi.
- b. Simulasi, yaitu kegiatan mengoperasionalkan perangkat (rencana pembelajaran).
- c. Uji coba terbatas, hasil tahap simulasi dan uji coba terbatas digunakan sebagai dasar revisi perangkat.

### 4. Tahap Penyebaran (*desseminate*)

Pada tahap ini merupakan tahapan penggunaan instrumen yang telah dikembangkan dan telah diuji coba pada skala yang lebih luas, misalnya oleh guru lain. Tujuan tahap ini adalah untuk menguji efektivitas penggunaan instrumen dalam pelaksanaan praktikum.<sup>31</sup>

Dari keempat tahap pengembangan ini yang akan dilakukan dalam pengembangan produk instrumen penilaian praktikum untuk menghasilkan suatu produk yang dapat digunakan di sekolah.

#### **D. Pelaksanaan Praktikum Biologi**

Ada empat alasan mengenai pentingnya praktikum IPA. Pertama, praktikum membangkitkan motivasi belajar. Belajar peserta didik dipengaruhi oleh motivasi, peserta didik yang termotivasi untuk belajar akan bersungguh-sungguh dalam mempelajari sesuatu. Kedua, praktikum mengembangkan keterampilan dasar melakukan eksperimen. Keterampilan dasar meliputi mengamati, mengestimasi, mengukur, dan menggunakan peralatan biologi. Ketiga, praktikum menjadi wahana

---

<sup>31</sup>Endang Mulyatiningsih, *Metode Penelitian Terapan Bidang Pendidikan*. (Bandung: Alfabeta, 2013), h. 195-199.

belajar pendekatan ilmiah. Para pakar meyakini bahwa cara yang baik untuk belajar pendekatan ilmiah adalah dengan menjadikan peserta didik sebagai scientist. Keempat, praktikum menunjang materi yang dipelajari. Kegiatan praktikum memberikan kesempatan kepada peserta didik untuk menemukan teori dan membuktikan teori.<sup>32</sup>

Pelaksanaan praktikum memerlukan suatu organisasi yang baik dan cara bimbingan yang tepat sehingga siswa-siswa dapat belajar dari kesalahannya. Praktikum harus berhubungan dengan teori yang sudah dipelajari tapi bertujuan untuk mendalaminya.<sup>33</sup>

Dari pelaksanaan praktikum, siswa tidak hanya meningkatkan keterampilan dalam praktikum di laboratorium. Namun, hal ini dapat meningkatkan daya ingat siswa tersebut akan materi atau teori yang diajarkan di dalam kelas dan mengeksplorasi pengetahuan yang telah diperoleh sebelumnya. Hal ini mungkin disebabkan karena beberapa alat indra akan bekerja secara optimal jika melakukan satu kegiatan keterampilan di laboratorium.



---

<sup>32</sup> Rustman, *Strategi Belajar Mengajar Biologi* (Jakarta. JICA, 2003)

<sup>33</sup> Taslim Ersan, *Perancangan Praktikum Yang Relevan KBK Fakultas MIPA*: (Banjar Masin: UNLAM, 2008)



## **BAB III**

### **METODOLOGI PENELITIAN**

#### **A. Jenis Penelitian**

Jenis penelitian ini adalah penelitian dan pengembangan (*Research and Development*). Penelitian dan pengembangan adalah metode penelitian yang digunakan untuk menghasilkan produk tertentu dan menguji keefektifan produk tersebut.<sup>1</sup> Produk yang dikembangkan dan diuji kevalidannya yaitu berupa instrumen penilaian praktikum pada mata pelajaran biologi.

#### **B. Lokasi dan Subjek Penelitian**

Lokasi penelitian adalah SMA Negeri 16 Makassar.

#### **C. Model Pengembangan Produk**

Model pengembangan instrumen penilaian seperti yang disarankan oleh Thiagarajan dan Semmel, adalah model 4-D. Model ini terdiri dari empat tahap pengembangan, yaitu *define, design, develop and disseminate* atau diadaptasi menjadi empat model 4-P, yaitu pendefinisian, perancangan, pengembangan, dan penyebaran.<sup>2</sup>

##### 1. Tahap pendefinisian (*define*)

Tahap pendefinisian bertujuan untuk menetapkan dan menentukan item-item dalam instrumen yang akan dikembangkan. Dalam menentukan dan menetapkan item-item dalam instrumen diawali dengan analisis tujuan dari batasan materi yang dikembangkan instrumen penilaiannya. Tahap ini meliputi lima langkah pokok, yaitu:

---

<sup>1</sup>Sugiyono. *Metode Penelitian Pendidikan* (Cet. Ke-12; Bandung: Penerbit Alfabeta, 2013), h. 407.

<sup>2</sup>Trianti, " *Model Pembelajaran Terpad, Konsep, Strategi, dan Implementasinya dalam Kurikulum Tingkat Satuan Pendidikan (KTSP)*" (Cet. Ke-7; Jakarta: Bumi Aksara, 2015), h. 93.

analisis awal, analisis siswa, analisis tugas, analisis konsep, perumusan tujuan pembelajaran.

## 2. Tahap Perancangan (*design*)

Tujuan dari tahap ini adalah untuk menyiapkan prototip perangkat pembelajaran. Tahap ini terdiri atas 3 bagian, yaitu:

- a. Penyusunan tes acuan patokan, merupakan langkah awal yang menghubungkan antara tahap *define* dan tahap *design*. Tes disusun berdasarkan hasil perumusan tujuan pembelajaran khusus. Tes ini merupakan suatu alat untuk mengukur terjadinya perubahan tingkah laku pada diri siswa setelah kegiatan praktikum.
- b. Pemilihan media yang sesuai tujuan pembelajaran untuk menyampaikan tujuan pembelajaran.
- c. Pemilihan format. Didalam pemilihan format ini misalnya dapat dilakukan dengan mengkaji format-format perangkat yang sudah ada dan yang sudah dikembangkan dinegara-negara lain yang lebih maju.
- d. Rancangan awal/ desain awal merupakan desain instrumen penilaian yang dirancang dengan mempertimbangkan aktivitas guru dan siswa.

## 3. Tahap Pengembangan (*develop*)

Tujuan dari tahap ini adalah untuk menghasilkan instrumen penilaian yang sudah direvisi berdasarkan masukan dari para pakar meliputi;

- a. Validasi perangkat oleh pakar diikuti dengan revisi.
- b. Simulasi, yaitu kegiatan mengoperasionalkan perangkat (rencana pembelajaran).
- c. Uji coba terbatas, hasil tahap simulasi dan uji coba terbatas digunakan sebagai dasar revisi perangkat.

#### 4. Tahap Penyebaran (*desseminate*)

Pada tahap ini merupakan tahapan penggunaan instrumen yang telah dikembangkan dan telah diuji coba pada skala yang lebih luas. Misalnya oleh guru lain. Tujuan tahap ini adalah untuk menguji efektivitas penggunaan instrumen dalam pelaksanaan praktikum.<sup>3</sup>

Setiap tahap tersebut yang akan dilakukan oleh peneliti untuk mengembangkan suatu instrumen penilaian praktikum.

#### **D. Instrumen Penelitian dan Teknik Pengumpulan Data**

##### **1. Lembar Validasi**

Lembar validasi media pembelajaran digunakan untuk memperoleh informasi tentang kualitas instrumen penilaian praktikum berdasarkan penilaian para validator ahli. Ada dua macam lembar validasi yang digunakan yaitu lembar validasi instrumen penilaian praktikum dan lembar validasi angket. Informasi yang diperoleh melalui instrumen ini digunakan sebagai masukan dalam merevisi instrumen penilaian yang telah dikembangkan hingga menghasilkan produk akhir yang valid

Angket yang digunakan sebagai salah satu instrumen dalam penelitian ini berupa angket respon guru.

#### **E. Teknik Pengolahan Data**

##### **1. Data Hasil Validasi Instrumen Penilaian Praktikum**

Analisis data kevalidan untuk instrumen penilaian yang dikembangkan ditentukan dari hasil penilaian kevalidan oleh tiga validator / ahli, yaitu orang yang

---

<sup>3</sup>Endang Mulyatiningsih, *Metode Penelitian Terapan Bidang Pendidikan*. (Bandung: Alfabeta, 2013), h. 195-199.

ahli dalam bidang pendidikan biologi. Kevalidan instrumen atau perangkat yang akan dikembangkan dapat dihitung dengan menggunakan rumus sebagai berikut:

$$V = \frac{\sum ni (i - I_0)}{N (c - 1)}$$

Keterangan :

V = Indeks validitas

N = Banyaknya validator

ni = Banyaknya penilaian validator dari i sampai I<sub>0</sub>

Selanjutnya nilai V ini dikategorikan pada skala penentuan kategori validitas sebagai berikut:

Tabel 3.1. Kategori Validitas Instrumen Penilaian.<sup>4</sup>

Nilai	Kriteria
$3,25 \leq M \leq 4$	Sangat valid
$2,5 \leq M \leq 3,25$	Valid
$1,75 \leq M \leq 2,5$	Cukup valid
$1,0 \leq M \leq 1,75$	Tidak valid

## 2. Data Hasil Respon Guru

Data tanggapan guru biologi diperoleh dari angket respon guru terhadap perangkat penilaian instrumen yang selanjutnya dianalisis dengan menggunakan

<sup>4</sup> Misykat Malik Ibrahim, *Pengembangan Pengukuran Non-tes Bidang Pendidikan* (Makassar: UIN Press, 2012), h. 172-173.

deskriptif kualitatif. Menggunakan skala penilaian mulai dari sangat setuju (SS), setuju (S), tidak setuju (TS), dan sangat tidak setuju (STS). Data hasil respon guru kemudian diaplikasikan ke dalam bentuk angka dimana SS=4, S=3, TS=2 dan STS=1. Menurut Hobri<sup>5</sup> jika 80% responden atau lebih memberi respon positif terhadap model/ media pembelajaran/ instrumen, maka instrumen efektif digunakan. Untuk menganalisis hasil respon guru maka digunakan rumus sebagai berikut:

$$R = \frac{x}{N} \times 100$$

Keterangan :

R = indeks respon guru

X = rata-rata penilaian guru

N = Skor Maximal



---

<sup>5</sup> Muhammad Tahir “*Pengembangan Media Pembelajaran Biologi Berbantuan Libre Office Pada Siswa SMA Dalam Konteks sistem indra*”, Skripsi ( Makassar Fakultas MIPA Universitas Negeri Makassar, 2014), h. 55.

## **BAB IV HASIL DAN PEMBAHASAN**

### ***A. Hasil Penelitian***

Bab ini menjelaskan tentang proses dan hasil dari pengembangan instrumen yang telah dikembangkan, dalam hal ini produk yang dikembangkan adalah instrumen penilaian praktikum siswa. Serta akan dijelaskan tentang bagaimana prosedur yang telah dilakukan agar produk ini bisa digunakan setelah melakukan tahap uji coba dan analisis.

Pengembangan ini menerapkan metode yang berdasarkan atau berlandaskan pada model 4D yang melalui empat fase yaitu melalui fase *define* (tahap pendefinisian), *design* (tahap perancangan), *develop* (tahap pengembangan) dan fase yang terakhir yaitu *desseminate* (tahap penyebaran), pada fase yang terakhir ini dapat tidak dilakukan karena produk yang telah dikembangkan tidak digunakan pada skala besar melainkan hanya digunakan pada satu sekolah saja yaitu pada sekolah SMA Negeri 16 Makassar.

#### **1. Tahapan Pengembangan Instrumen Penilaian Praktikum**

##### **a. *Devine* (tahap pendefinisian)**

Tahap ini adalah tahap awal yang harus dilalui sebelum membuat rancangan instrumen itu sendiri. Dimana pada tahap ini meliputi beberapa tahap yaitu

### 1). Analisis awal

Hal yang dilakukan peneliti adalah melakukan observasi di sekolah SMA Negeri 16 Makassar sebagai lokasi penelitian. Pada tahap analisis awal peneliti melihat silabus dan RPP ( Rencana Program Pembelajaran) yang digunakan pada sekolah tersebut, hal ini dilakukan agar peneliti mengetahui materi-materi apa saja yang dipraktikumkan.

### 2). Analisis siswa

Pada tahap ini peneliti menganalisis siswa di SMA Negeri 16 Makassar, dengan cara mengobservasi secara langsung siswa khususnya pada kelas XI IPA, hanya saja yang sempat diobservasi secara langsung hanya IPA 7 karena waktu yang terbatas. Setelah dilakukan analisis siswa ditemukan banyak siswa yang memiliki keterampilan-keterampilan khusus, hanya saja guru mata pelajaran terkadang pada saat penilaian berlangsung lebih memperhatikan sikap dan keaktifan saja, tanpa memperhatikan keterampilan/ kinerja setiap peserta didik.

### 3). Analisis materi

Hasil analisis materi dari kelas XI yakni ada 3 materi yang ketika ditinjau dari standar kompetensi (SK) dan Kompetensi Dasar (KD) terdapat prasyarat penguasaan materi yang diperoleh dengan melaksanakan praktikum di laboratorium. Materi yang pertama sel, lalu kedua adalah jaringan pada tumbuhan dan hewan dan materi yang terakhir adalah sistem peredaran darah. Ketiga materi tersebut bukanlah semua

menjadi objek sasaran dari instrumen namun hanya materi struktur jaringan pada tumbuhan saja, mengapa tidak struktur jaringan pada hewan karena pada sekolah tersebut preparat jadi (awetan) yang terdapat di sekolah tersebut sudah tidak baik digunakan, dan untuk membuat preparat pada jaringan hewan juga tidak memungkinkan dilihat waktu juga yang tidak cukup lama, dengan alasan tersebut peneliti hanya menggunakan materi struktur jaringan pada tumbuhan.

#### 4) Analisis tugas

Untuk analisis tugas peneliti menganalisis tagihan tugas yang sering diberikan oleh guru mata pelajaran, dalam hal ini dilakukan pengamatan langsung di kelas dan melihat tagihan tugas yang diberikan oleh guru.

#### 5) Analisis tujuan

Dari hasil analisis materi sebelumnya kita melihat RPP dan silabus yang digunakan di sekolah tersebut, diketahui bahwa peserta didik diharapkan mampu membedakan antara struktur jaringan pada tumbuhan dengan struktur jaringan pada hewan, dan juga diperlukan tagihan laporan untuk mengetahui pemahaman peserta didik terhadap materi tersebut.

### **b. *Design* (tahap perancangan)**

Tahap ini merupakan tahap dalam melakukan perancangan produk yang dikembangkan, setelah melihat dan mempelajari instrumen yang ditemukan pada tahap investigasi awal. Maka peneliti melakukan pengembangan, dimana instrumen



penilaian yang dikembangkan tersebut tetap dengan menggunakan tehnik observasi langsung namun cara penilaiannya *holicstic scoring* kemudian ditambahkan *analitic sciring* (pemberian skor terhadap aspek-aspek yang berkontribusi terhadap suatu performansi). Ini berpatokan pada tiga komponen utama dalam penilaian kinerja yaitu, tugas kinerja (*performance task*), rubrik performansi (*performance rubrics*) dan cara penilaian (*scoring guide*). Setelah diberikan tugas kinerja harus ada rubrik penilaian atas tugas itu dan itu tergantung dari cara penilaian *holicstic scoring*, maka rubrik penilaian yang melandasi penilaian menjadi tidak jelas, ini dikarenakan pemberian skornya berdasarkan impresi penilaian yang tidak diketahui batasan-batasan penilaiannya. Jika menggunakan *Analitic scoring* maka akan jelas rubrik penilaian karena terdapat aspek-aspek yang akan dinilai.

Perancangan ini adalah perancangan instrumen penilaian kinerja dan rubrik penilaian kinerja siswa. Hasil dari tahap perancangan ini merupakan produk awal yang nantinya akan divalidasi oleh ahli. Rancangan tersebut diuraikan pada tabel 4.1 berikut ini.

Tabel 4.1. Desain Pengembangan Instrumen Penilaian Praktikum

No	Aspek yang dinilai	Indikator	Skor max.
1	Persiapan praktikum	Meliputi kriteria aspek persiapan praktikum	4
2	Pelaksanaan praktikum	Meliputi kriteria aspek pelaksanaan praktikum	4
3	Kegiatan akhir praktikum	Meliputi kriteria aspek kegiatan akhir praktikum	4

4	Laporan	Meliputi kriteria aspek laporan	4
---	---------	---------------------------------	---

Berikutnya setiap aspek diberikan kriteria-kriteria yang akan dinilai dan kriteria penskoran serta skor yang akan diberikan sesuai kriteria yang terpenuhi. Kriteria penskoran pada aspek persiapan praktikum memiliki tiga kriteria yang akan dinilai, pada aspek pelaksanaan praktikum terdapat enam kriteria, pada aspek kegiatan akhir terdapat dua kriteria dan pada aspek laporan terdapat tiga kriteria yang akan dinilai.

Siswa yang mampu memenuhi seluruh kriteria setiap aspek akan memperoleh skor yang sempurna. Skor maksimal dari seluruh aspek adalah 4. Skor kemudian dijumlahkan dan dirata-ratakan untuk melihat nilai akhir, untuk melihat nilai akhir dari skor maka akan dirata-ratakan dengan cara, jumlah seluruh aspek dibagi skor maksimal dikali seratus.

$$N = \frac{\sum \text{seluruh aspek}}{\text{skor max.}} \times 100$$

VERIDITAS ISLAM NEGERI  
**ALAUDDIN**  
 M A K A S S A R

## 1. Produk Pengembangan I

**Tabel 4.2 . Instrumen aspek penilaian praktikum**

No	Aspek yang dinilai	Indikator	Skor			
			4	3	2	1
1	Persiapan praktikum	Hadir tepat waktu saat akan dilaksanakannya praktikum				
		Berpakaian rapi (Memakai baju laboratorium)				
		Menyiapkan alat dan bahan praktikum				
2	Pelaksanaan praktikum	Mengiris bahan dengan benar				
		Meletakkan bahan di atas kaca preparat				
		Memegang pisau iris dengan baik dan benar				
		Mampu pengamati preparat yang dibuat				
		Menyelesaikan praktikum tepat waktu				
3	Kegiatan akhir praktikum	Membersihkan meja dan alat praktikum				
		Mengembalikan peralatan praktikum				
		Membuat laporan praktikum sesuai dengan hasil pengamatan				
	Membuat laporan hasil praktikum	Menggambar hasil pengamatan sesuai dengan hasil yang diamati				
		Memberi keterangan pada gambar				
		Memberi penjelasan pada gambar				

M A K A S S A R

Tabel 4.2 Instrumen Apek penilaian praktikum pada tabel tersebut berisi aspek-aspek dan indikator yang akan dinilai pada saat praktikum berlangsung.

**Tabel 4.3 . Indikator Penilaian Persiapan Praktikum**

No	ASPEK PENILAIAN	INDIKATOR	KRITERIA YANG DINILAI	SKOR	
	Disiplin	Hadir tepat waktu saat akan dilaksanakannya praktikum.	Hadir 15 menit sebelum praktikum dimulai	4	
			Terlambat 5 menit saat praktikum	3	
			Terlambat 10 menit saat praktikum	2	
			Terlambat lebih dari 15 menit saat praktikum	1	
		Berpakaian rapi dan bersih	Memakai baju laboratorium, ID card, dan memasang kancing baju laboratorium	4	
			Memakai baju laboratorium, ID card, tetapi tidak memasang kancing baju laboratorium	3	
			Memakai ID card, dan tidak memasang kancing baju laboratorium	2	
			Tidak memakai baju laboratorium, ID card, dan memasang kancing baju laboratorium	1	
			Menyiapkan alat dan bahan yang akan digunakan dalam praktikum	Menyiapkan semua alat dan bahan yang akan digunakan dalam praktikum	4
				Menyiapkan semua alat tetapi tidak menyiapkan salah satu bahan yang akan digunakan	3
Menyiapkan semua alat tetapi tidak menyiapkan bahan	2				
Tidak menyiapkan alat	1				

			dan bahan yang akan digunakan	
--	--	--	-------------------------------	--

Tabel 4.3 instrumen aspek penilaian praktikum pada tabel tersebut berisi indikator dan kriteria-kriteria yang akan dinilai pada saat persiapan akan dimulainya praktikum.

**Tabel 4.4 . Indikator Penilaian Pelaksanaan Praktikum**

No	ASPEK PENILAIAN	INDIKATOR	KRITERIA YANG DINILAI	SKOR
1	Cermat	Mengiris bahan dengan benar	Mampu mengiris dengan benar bahan sesuai dengan kriteria pengamatan	4
			Mampu mengiris bahan dengan benar namun kurang sesuai dengan kriteria pengamatan	3
			Kurang mampu mengiris bahan dengan benar dan kurang sesuai dengan kriteria pengamatan	2
			Tidak mampu mengiris bahan	1
		Meletakkan bahan di atas kaca preparat	Mampu meletakkan bahan diatas kaca preparat dan ditutup dengan kaca penutup dengan benar	4
			Mampu meletakkan bahan di atas kaca preparat tetapi tidak ditutup dengan kaca penutup dengan benar	3
			Mampu meletakkan	2

			bahan di atas kaca preparat tetapi tidak ditutup dengan kaca penutup	
			Tidak mampu meletakkan bahan di atas kaca preparat.	1
3		Memegang dan menggunakan pisau iris dengan baik dan benar	Mampu memegang dan menggunakan pisau iris dengan baik dan benar	4
			Mampu memegang tetapi tidak menggunakan pisau iris dengan baik dan benar	3
			Kurang tepat memegang dan menggunakan pisau iris dengan baik dan benar	2
			Tidak dapat menggunakan pisau iris	1
4		Mengamati preparat yang dibuat	Mampu mengamati bahan yang diamati dengan baik dan memperoleh hasil yang sempurna	4
			bahan yang diamati dengan baik tetapi memperoleh hasil kurang sempurna	3
			Mampu mengamati bahan yang diamati dengan baik tidak memperoleh hasil	2
			Tidak mampu mengamati	1
5		Menyelesaikan praktikum tepat waktu	Menyelesaikan praktikum 15 menit sebelum waktu yang telah ditentukan	4
			Menyelesaikan	3

			praktikum 10 menit sebelum waktu yang telah ditentukan	
			Menyelesaikan praktikum 10 menit setelah waktu yang telah ditentukan	2
			Menyelesaikan praktikum lebih dari 15 menit setelah waktu yang telah ditentukan	1
6		Menjawab pertanyaan yang diajukan guru mata pelajaran	Menjawab pertanyaan yang diajukan oleh guru mata pelajaran dengan cukup tepat	4
			Menjawab pertanyaan yang diajukan oleh guru mata pelajaran dengan kurang tepat	3
			Menjawab pertanyaan yang diajukan oleh guru mata pelajaran dengan tidak tepat	2
			Tidak menjawab pertanyaan yang diajukan oleh guru mata pelajaran	1

Tabel 4.3 instrumen aspek penilaian praktikum pada tabel tersebut berisi indikator dan kriteria-kriteria yang akan dinilai pada saat pelaksanaan praktikum.

**Tabel 4.5. Indikator Penilaian Kegiatan Akhir Praktikum**

No	ASPEK PENILAIAN	INDIKATOR	KRITERIA YANG DINILAI	SKOR
1	Gotong royong	Membersihkan meja dan alat praktikum	Meja praktikum bersih tanpa sampah, alat, dan bahan praktikum serta kursi tertata seperti semula.	4
			Meja praktikum bersih tanpa sampah, alat, dan bahan praktikum namun kursi tidak tertata seperti semula.	3
			Meja praktikum bersih tanpa sampah, namun alat, dan bahan praktikum serta kursi tidak tertata seperti semula.	2
			Meja praktikum masih terdapat sampah, alat, dan bahan praktikum serta kursi tertata seperti semula.	1
2		Mengembalikan peralatan praktikum	Menempatkan alat praktikum sesuai dengan tempatnya semula dan tertata rapi	4
			Menempatkan alat praktikum sesuai dengan tempatnya semula namun kurang tertata rapi	3
			Menempatkan alat praktikum sesuai dengan tempatnya semula namun tidak tertata rapi	2
			Menempatkan alat praktikum tidak pada tempatnya semula	1



Tabel 4.5 instrumen aspek penilaian praktikum pada tabel tersebut berisi indikator dan kriteria-kriteria yang akan dinilai pada saat pelaksanaan praktikum.

**Tabel 4.6. Indikator Penilaian Laporan**

No	ASPEK PENILAIAN	INDIKATOR	KRITERIA YANG DINILAI	SKOR
	Bertanggung jawab	Menggambar hasil pengamatan sesuai dengan hasil yang diamati	Objek yang digambar sesuai dengan bagian-bagian yang jelas/ ada	4
			Objek yang digambar kurang sesuai dengan bagian-bagian yang jelas/ ada	3
			Objek yang digambar tidak sesuai dengan bagian-bagian yang jelas/ ada	2
			Tidak dapat menggambar hasil pengamatan	1
		Memberi keterangan pada gambar	Mampu memberi keterangan pada gambar dengan tepat dan lengkap	4
			Mampu memberi keterangan pada gambar dengan tepat namun kurang lengkap	3
			Mampu memberi keterangan pada gambar dengan kurang tepat dan tidak lengkap	2
			Tidak memberi keterangan pada gambar	1
		Memberi penjelasan pada gambar	Mampu memberi penjelasan pada setiap bagian keterangan gambar yang telah diamati dengan benar	4
			Mampu memberi	3

			penjelasan pada setiap bagian ketengan gambar yang telah diamati namun kurang tepat	
			Memberi penjelasan sebagian pada ketengan gambar yang telah diamati	2
			Tidak memberi penjelasan pada setiap bagian ketengan gambar yang telah diamati	1

Tabel 4.6 instrumen aspek penilaian praktikum pada tabel tersebut berisi indikator dan kriteria-kriteria yang akan dinilai pada laporan hasil praktikum peserta didik.

### c. *Develop* (Tahap Pengembangan)

#### 1. Tahap Validasi

Tahap ini merupakan tahap dimana instrumen yang telah dirancang kemudian diberikan kepada dua validator yang telah ahli dalam bidangnya untuk melihat kekurangan dan kelemahan dari produk yang dikembangkan, selain dari dua validator dosen pendidikan biologi salah satu guru mata pelajaran biologi di SMA Negeri 16 Makassar juga bertindak sebagai validator dan juga beberapa saran dari dosen pembimbing skripsi. Nama-nama validator disajikan pada tabel 4.

**Tabel 4.7 . Daftar nama Validator**

No	Nama validator	Bidang keahlian
1	Ahmad Ali, S. Pd., M. Pd	Dosen Tarbiyah Pendidikan Biologi
2	Zulkarnainm, S. Si., M. Kes	Dosen Tarbiyah Pendidikan Biologi
3	Dra. Hj. Nurfaedah	Guru Mata Pelajaran Biologi

Produk yang divalidasi oleh ahli merupakan produk pertama yang dihasilkan pada tahap perancangan. Pada tanggal 06 Oktober 2016, validator I yaitu Ahmad Ali, S. Pd., M. Pd, menyatakan bahwa kelayakan isi dan konstruksi penggunaan bahasa telah valid dengan perubahan redaksi kata sedikit pada bagian aspek-aspek yang akan dinilai.

Tanggal 10 oktober 2016, validator II yaitu Zulkarnaim, S. Si., M. Kes, menyatakan kelayakan isi, konstruksi dan penggunaan bahasa telah valid dengan perubahan redaksi kata sedikit pada bagian aspek-aspek yang akan dinilai, dan pada aspek tampilan instrumen tidak usah menggunakan warna-warna yang terlalu banyak.

Setelah dari validator I dan II kemudian peneliti validasi produk pengembangannya ke-salah satu guru mata pelajaran biologi di SMA Negeri 16 makassar yaitu Dra. Hj. Nurfaedah selaku validator III, menyatakan bahwa produk yang dikembangkan yaitu instrumen penilaian praktikum ini telah bagus.

Setelah melihat hasil dari validasi kemudian disimpulkan bahwa produk yang dikembangkan adalah valid, untuk lebih jelasnya dapat dilihat pada tabel 4.8 berikut ini:

Tabel 4.8 . Rekapitulasi Hasil Validasi

Kriteria Penilaian		Hasil Validasi		
Tinjauan	Indikator	V1	V2	V3
Materi	1. Sesuai dengan indikator penyusunan penilaian pada rubrik	3	3	4
	2. Indikator pada instrumen dapat dinilai pada rubrik	4	3	3
	3. Petunjuk indikator dinyatakan dengan jelas	4	4	4
	4. Indikator pada instrumen sesuai dengan aspek yang harus dicapai siswa pada praktikum	4	3	3
Rata – rata		3,75	3,25	3,5
Konstruksi	1. Isi pernyataan indikator tidak menimbulkan penafsiran ganda	4	4	4
	2. Pernyataan indikator tersusun sistematis	4	3	3
	3. Isi pernyataan indikator menggunakan kata-kata yang mudah dipahami	4	3	4
Rata-rata		4	3,33	3,66
Bahasa	1. Isi pernyataan indikator menggunakan bahasa yang sederhana, komunikatif dan mudah dipahami	4	3	4
	2. Pernyataan indikator tidak menggunakan bahasa daerah	4	3	3
	3. Isi pernyataan indikator menggunakan kaidah bahasa indonesia yang baik dan benar	3	3	3
	4. Instrumen penilaian tidak menggunakan kata-kata/ kalimat yang menimbulkan penafsiran ganda	3	3	4
Rata-rata		3,5	3	3,5

Penelitian ini memiliki tingkat kevalidan yang diukur dengan menggunakan skala *Rating Sale*, setelah dianalisis maka nilai atau rata-rata hasil dari ketiga validator adalah 3,5, maka tingkat kevalidan produk berada pada kategori valid, namun ada revisi kecil terhap redaksi kata yang perlu diperjelas pada bagian aspek-aspek yang akan dinilai pada instumen.

## 2. Produk Pengembangan II

Hasil revisi merupakan produk yang telah divalidasi oleh para ahli yang telah dihasilkan setelah melakukan revisi kecil.

**Tabel 4.9 . Instrumen Aspek Penilaian Praktikum**

No	Aspek yang dinilai	Indikator	Skor			
			4	3	2	1
1	Persiapan praktikum	Hadir tepat waktu saat akan dilaksanakannya praktikum				
		Berpakaian rapi (Memakai baju laboratorium)				
		Menyiapkan alat dan bahan praktikum				
2	Pelaksanaan praktikum	Mengiris bahan dengan benar				
		Meletakkan bahan di atas kaca preparat				
		Memegang pisau iris dengan baik dan benar				
		Mampu pengamati preparat yang dibuat				
		Menyelesaikan praktikum tepat waktu				
		Menjawab pertanyaan yang diajukan guru mata pelajaran				
3	Kegiatan akhir praktikum	Membersihkan meja dan alat praktikum				
		Mengembalikan peralatan				

		praktikum				
		Membuat laporan praktikum sesuai dengan hasil pengamatan				
Membuat laporan hasil praktikum		Menggambar hasil pengamatan sesuai dengan hasil yang diamati				
		Memberi keterangan pada gambar				
		Memberi penjelasan pada gambar				

Tabel 4.9 Instrumen aspek penilaian praktikum produk pengembangan ke-dua ini tidak perlu dievisi dari produk pengembangan pertama pada tabel sebelumnya yaitu tabel 4.2

**Tabel 4.10 . Instrumen Penilaian Praktikum**

NO	NAMA SISWA	SKOR MAX	ASPEK				JUMLAH	RATA-RATA	NILAI
			A	B	C	D			
1									
2									
3									
4									
5									
6									
7									
8									
9									
10									
11									
12									
13									
14									
15									
..									

Tabel 4.10 Instrumen penilaian praktikum merupakan tabel nama-nama peserta didik yang akan melakukan praktikum serta kolom skor dari setiap aspek yang akan dinilai agar lebih memudahkan guru dalam memberikan nilai.

**Tabel 4.11 . Indikator Penilaian Persiapan Praktikum**

No	ASPEK PENILAIAN	INDIKATOR	KRITERIA YANG DINILAI	SKOR
	Disiplin	1. Hadir tepat waktu saat akan dilaksanakan ya praktikum	Hadir 15 menit sebelum praktikum dimulai	4
			Terlambat 5 menit saat praktikum	3
			Terlambat 10 menit saat praktikum	2
			Terlambat lebih dari 15 menit saat praktikum	1
		2. Berpakaian rapi dan bersih	Memakai baju laboratorium, ID card, dan memasang kancing baju laboratorium	4
			Memakai baju laboratorium, ID card, tetapi tidak memasang kancing baju laboratorium	3
			Memakai baju laboratorium, tetapi tidak memakai ID card, dan tidak memasang kancing baju laboratorium	2
			Tidak memakai baju laboratorium, ID card, dan memasang kancing baju laboratorium	1
		3. Menyiapkan alat dan bahan yang akan digunakan dalam praktikum	Semua alat dan bahan yang akan digunakan dalam praktikum telah disiapkan.	4
			Semua alat telah disiapkan namun tidak menyiapkan salah satu bahan yang akan digunakan	3
			Semua alat telah	2

			disiapkan tetapi tidak menyiapkan bahan	
			Tidak menyiapkan alat dan bahan yang akan digunakan	1

Tabel 4.11 indikator penilaian persiapan praktikum pada produk pengembangan kedua ini mengalami revisi kecil dari produk pengembangan pertama pada tabel 4.3 yaitu merevisi redaksi kata pada bagian indikator ketiga yaitu kriteria yang akan dinilai.

**Tabel 4.12 . Indikator Penilaian Pelaksanaan Praktikum**

No	ASPEK PENILAIAN	INDIKATOR	KRITERIA YANG DINILAI	SKOR
	Cermat	1. Mengiris bahan dengan benar	Mampu mengiris dengan benar bahan sesuai dengan kriteria pengamatan (tipis sempurna)	4
			Mampu mengiris bahan dengan benar namun kurang sesuai dengan kriteria pengamatan (tipis sempurna)	3
			Kurang mampu mengiris bahan dengan benar dan kurang sesuai dengan kriteri pengamatan (tipis sempurna)	2
			Tidak mampu mengiris bahan	1
		2. Meletakkan bahan di atas kaca preparat	Mampu meletakkan bahan diatas kaca preparat dan ditutup	4



			dengan kaca penutup dengan benar (tidak terdapat gelembung udara)	
			Mampu meletakkan bahan di atas kaca preparat tetapi tidak ditutup dengan kaca penutup dengan benar (tidak terdapat gelembung udara)	3
			Mampu meletakkan bahan di atas kaca preparat tetapi tidak ditutup dengan kaca penutup	2
			Tidak mampu meletakkan bahan di atas kaca preparat.	1
		3. Memegang dan menggunakan pisau iris dengan baik dan benar	Mampu memegang dan menggunakan pisau iris dengan baik dan benar (dari luar kedalam)	4
			Mampu memegang tetapi tidak menggunakan pisau iris dengan baik dan benar (dari luar kedalam)	3
			Kurang tepat memegang dan menggunakan pisau iris dengan baik dan benar (dari luar kedalam)	2
			Tidak dapat menggunakan pisau iris	1
		4. Mengamati preparat yang dibuat	Mampu mengamati bahan yang diamati dengan baik (bagian-bagiannya jelas) dan memperoleh hasil yang	4

			sempurna	
			Mampu mengamati bahan yang diamati dengan baik bagian-bagiannya jelas) tetapi memperoleh hasil kurang sempurna	3
			Mampu mengamati bahan yang diamati dengan baik bagian-bagiannya jelas)tidak memperoleh hasil	2
			Tidak mampu mengamati	1
		5. Menyelesaikan praktikum tepat waktu	Telah menyelesaikan praktikum 15 menit sebelum waktu yang telah ditentukan	4
			Telah menyelesaikan praktikum 10 menit sebelum waktu yang telah ditentukan	3
			Telah menyelesaikan praktikum 10 menit setelah waktu yang telah ditentukan	2
			Telah menyelesaikan praktikum lebih dari 15 menit setelah waktu yang telah ditentukan	1
		6. Menjawab pertanyaan yang diajukan guru mata pelajaran	Menjawab pertanyaan yang diajukan oleh guru mata pelajaran dengan cukup tepat	4
			Menjawab pertanyaan yang diajukan oleh guru mata pelajaran dengan kurang tepat	3
			Menjawab pertanyaan	

			yang diajukan oleh guru mata pelajaran dengan tidak tepat	
			Tidak menjawab pertanyaan yang diajukan oleh guru mata pelajaran	1

Tabel 4.12 indikator penilaian pelaksanaan praktikum pada produk pengembangan kedua ini mengalami revisi kecil dari produk pengembangan pertama pada tabel 4.4 yaitu merevisi redaksi kata pada bagian indikator kelima yaitu kriteria yang akan dinilai.

**Tabel 4.13. Indikator Penilaian Kegiatan Akhir Praktikum**

No	ASPEK PENILAIAN	INDIKATOR	KRITERIA YANG DINILAI	SKOR
1	Gotong royong	1. Membersihkan meja dan alat praktikum	Meja praktikum bersih tanpa sampah, alat, dan bahan praktikum serta kursi tertata seperti semula.	4
			Meja praktikum bersih tanpa sampah, alat, dan bahan praktikum namun kursi tidak tertata seperti semula.	3
			Meja praktikum bersih tanpa sampah, namun alat, dan bahan praktikum serta kursi tidak tertata seperti semula.	2
			Meja praktikum masih terdapat sampah, alat, dan bahan praktikum serta kursi tertata seperti	1

			semula.	
		2. Mengembalikan peralatan praktikum	Menempatkan alat praktikum sesuai dengan tempatnya semula dan tertata rapi	4
			Menempatkan alat praktikum sesuai dengan tempatnya semula namun kurang tertata rapi	3
			Menempatkan alat praktikum sesuai dengan tempatnya semula namun tidak tertata rapi	2
			Menempatkan alat praktikum tidak pada tempatnya semula	1

Tabel 4.13 indikator penilaian kegiatan akhir praktikum pada produk pengembangan kedua ini tidak mengalami revisi dari produk pengembangan pertama pada tabel 4.5

**Tabel 4.14. Indikator Penilaian Laporan**

No	ASPEK PENILAIAN	INDIKATOR	KRITERIA YANG DINILAI	SKOR
1	2	3	4	5
1	Bertanggung jawab	1. Menggambar hasil pengamatan sesuai dengan hasil yang diamati	Objek yang digambar sesuai dengan bagian-bagian yang jelas/ ada	4
			Objek yang digambar kurang sesuai dengan bagian-bagian yang jelas/ ada	3

			Objek yang digambar tidak sesuai dengan bagian-bagian yang jelas/ada	2
			Tidak dapat menggambar hasil pengamatan	1
		2. Memberi keterangan pada gambar	Mampu memberi keterangan pada gambar dengan tepat dan lengkap	4
			Mampu memberi keterangan pada gambar dengan tepat namun kurang lengkap	3
			Mampu memberi keterangan pada gambar dengan kurang tepat dan tidak lengkap	2
			Tidak memberi keterangan pada gambar	1
		3. Memberi penjelasan pada gambar	Mampu memberi penjelasan pada setiap bagian ketengan gambar yang telah diamati dengan benar	4
			Mampu memberi penjelasan pada setiap bagian ketengan gambar yang telah diamati namun kurang tepat	3
			Memberi penjelasan sebagian pada ketengan gambar yang telah diamati	2
			Tidak memberi penjelasan pada setiap bagian ketengan gambar yang telah diamati	1

Tabel 4.14 indikator penilaian laporan pada produk pengembangan kedua ini tidak ada revisi dari produk pengembangan pertama pada tabel 4.6

Setelah melakukan revisi dan menghasilkan produk yang valid dilakukan tahap uji coba produk pada grup kecil yang terdiri dari beberapa kelompok praktikum

### 3. Uji coba

Tahap uji coba ini dilakukan dengan cara uji coba terbatas yaitu dilakukan pada kelompok kecil, yaitu dengan menggunakan 3 kelompok dengan berjumlah 15 peserta didik dan dibantu oleh seorang guru bidang studi biologi.

#### a). Tahap uji coba

Berikut ini adalah hasil uji coba yang dilakukan pada siswa kelas XI IPA SMA Negeri 16 Makassar, pemilihan siswa dilakukan secara acak tanpa mengetahui latar belakang kualitas belajarnya, ini dimaksudkan agar hasil dari penilaian bisa dilihat dengan jelas.

**Tabel 4.15. Nilai Hasil Praktikum Peserta Didik**

NO	NAMA SISWA	SKOR MAX	ASPEK				JUMLAH	RATA-RATA	NILAI
			A	B	C	D			
1	A	16	3	4	4	4	15	0,94	94
2	B	16	3	4	4	3	14	0,94	94
3	C	16	3	4	4	3	14	0,94	94
4	D	16	3	4	4	3	14	0,94	94
5	E	16	2	4	4	4	14	0,94	94
6	F	16	4	4	4	4	16	0,94	94
7	G	16	4	4	4	4	16	0,94	94
8	H	16	4	4	4	3	15	0,94	94
9	I	16	4	4	4	4	16	0,94	94
10	J	16	4	4	4	4	16	0,94	94

11	K	16	3	4	4	4	15	0,94	94
12	L	16	4	4	4	4	16	0,94	94
13	M	16	4	4	4	4	16	0,94	94
14	N	16	4	4	4	4	16	0,94	94
15	O	16	3	4	4	4	15	0,94	94
..									

Tabel 4.15 nilai hasil praktikum peserta didik kelas XI IPA 7 SMA Negeri 16 Makassar pada tahap uji coba produk.

#### **d. *Desseminate* (Tahap Penyebaran)**

Tahap ini merupakan tahapan penggunaan prangkat yang telah dikembangkan dan telah diuji coba pada skala yang lebih luas.

#### **2. Respon Guru Biologi**

Tahap ini, guru bidang studi biologi memberikan respon terhadap instrumen yang dikembangkan respon terhadap instrumen yang dikembangkan. Tingkat respon guru diukur dengan menggunakan penjelasan data kualitatif dimana untuk memberikan respon terhadap pernyataan yang dibuat diaplikasikan ke dalam bentuk Sangat Setuju (SS), Setuju (S), Tidak Setuju (TS), dan Sangat Tidak Setuju (STS).

Setelah melihat hasil respon guru maka disimpulkan bahwa guru mata pelajaran biologi di sekolah tersebut menyatakan setuju dengan instrumen yang dikembangkan dengan persentase dari responden.

**Tabel 4.16 . Hasil Respon Guru**

No	Pernyataan	Responden		
		1	2	3
1	Instrumen penilaian praktikum memudahkan dalam memberi nilai	3	4	3
2	Instrumen penilaian praktikum tidak mengganggu dalam mengajar	4	4	3
3	Dengan adanya perangkat instrumen penilaian praktikum membuat saya lebih objektif dalam memberikan nilai	4	4	3
4	Instrumen penilaian praktikum menggunakan bahasa yang sederhana dan mudah dipahami	4	4	3
5	Petunjuk penilaian sederhana dan jelas sehingga mudah digunakan	3	3	3
6	Pernyataan instrumen tidak menimbulkan penapsiran ganda	3	3	3
7	Tampilan instrumen penilaian praktikum menarik bagi saya	3	3	3
8	Saya tidak kesulitan dalam menentukan skor akhir penilaian praktikum	4	3	3
9	Instrumen penilaian praktikum perlu terus dikembangkan	4	4	3
10	Instrumen penilaian praktikum perlu diterapkan pada mata pelajaran biologi.	4	3	4
11	Saya tidak mampu menilai kesalahan karena waktu yang tersedia terlalu sempit	3	4	1
Rata-rata		3,5	3,5	2,9
Persentase (%)		89%	89%	73%

Setelah melihat hasil respon guru maka disimpulkan bahwa responden setuju dengan instrumen yang telah dikembangkan dengan persentase semua responden



yaitu responden satu dan dua sama yaitu 89% memberi tanggapan positif, sedangkan responden yang ketiga memperoleh persentase 73%. Sesuai dengan pendapat Hobri<sup>1</sup> yang mengemukakan bahwa jika 80% responden atau lebih memberi respon positif terhadap model/ media pembelajaran/ instrumen, maka instrumen praktis digunakan.

### **B. Pembahasan**

Berdasarkan hasil analisis uji coba yang telah dilakukan, dapat digunakan sebagai acuan kelayakan suatu instrumen penilaian yang telah dirancang dalam suatu proses praktikum. Perangkat penilaian yang dirancang berupa rubrik dan instrumen penilaian praktikum struktur jaringan pada tumbuhan, meliputi komponen persiapan praktikum, pelaksanaan praktikum, kegiatan akhir praktikum dan laporan dievaluasi berdasarkan kevalidan dan kepraktisan dari instrumen tersebut.

Produk yang dinyatakan belum valid maka peneliti wajib melakukan revisi-revisi kecil ataupun revisi besar. Apabila dinyatakan revisi besar maka peneliti wajib mengulang atau merancang ulang produk yang dikembangkan dari awal. Sebaliknya, jika revisi kecil maka peneliti hanya akan merevisi bagian yang dianggap kurang relevan oleh validator yang ahli dalam bidangnya.

Revisi oleh validator pada produk penelitian yang telah dikembangkan berupa revisi kecil. Revisi-revisi tersebut terkait kriteria yang ingin dinilai. Perbaikan redaksi kata pada kriteria yang ingin dinilai seperti dan juga desain instrumen mengalami

---

<sup>1</sup> Muhammad Tahir “*Pengembangan Media Pembelajaran Biologi Berbantuan Libre Office Pada Siswa SMA Dalam Konteks sistem indra*”, Skripsi (Makassar Fakultas MIPA Universitas Negeri Makassar, 2014), h. 55.

revisi yang dilakukan pada pengembangan produk penilaian praktikum. Setelah revisi dilakukan maka instrumen penilaian praktikum divalidasi kembali. Setelah valid dilakukan uji coba produk untuk mengetahui keefektifan instrumen penilaian tersebut.

### **1. Kevalidan instrumen penilaian praktikum**

Instrumen penilaian praktikum dikatakan valid apabila hasil analisis sesuai dengan kriteria yang telah ditentukan sebelumnya. Seperti yang dijelaskan oleh Suharsimin Arikunto, sebuah instrumen dikatakan memiliki validitas jika hasilnya sesuai dengan kriteria, dalam arti memiliki kesejajaran antara hasil tes dengan kriteria yang telah ditentukan sebelumnya.<sup>2</sup>

Berdasarkan hasil pengamatan dan uraian teori di atas, maka penilaian praktikum yang dikembangkan memenuhi kategori valid, karena aspek-aspek dari penilaian yang dikembangkan menunjukkan nilai rata-rata dari setiap aspek yaitu segi materi 3,5 dari segi konstruksi 3,7 dan dari segi bahasa 3,3 yang masing-masing aspek berada dalam kategori valid, Berdasarkan kriteria yang telah ditentukan sebelumnya.

Karena semua aspek penilaian berada pada kategori valid maka penilaian praktikum dapat digunakan, yaitu pada tahap uji coba lapangan praktikum di laboratorium untuk kemudian diukur keefektifan instrumen penilaian.

---

<sup>2</sup> Suharsimin Arikunto, *Dasar-Dasar Evaluasi Pendidikan* (Cet, 11; Yogyakarta: PT Rineka Cipta, 2010), h. 69

## 2. Keefektifan

Berdasarkan hasil validasi instrumen yang telah dikembangkan dinyatakan valid, selanjutnya dilakukan uji coba produk, dalam hal ini guru mata pelajaran biologi yang menggunakan instrumen tersebut. Dalam penelitian ini terdapat 3 guru biologi, yaitu atas nama Bapak Bahrum, S. Pd, Ibu Dra. Hj. Nurfaedah dan Ibu Dra. Hj. Nur Aisyah salah satu guru yang menggunakan instrumen penilaian praktikum dan dua guru yang lain juga peneliti hanya melihat dan meninjau penggunaan instrumen penilaian praktikum selama praktikum berlangsung. Setelah tahap uji coba tersebut selesai barulah lembar respon guru diberikan kepada guru tersebut. Berdasarkan hasil respon guru yang memperoleh persentase 83% memberi pernyataan positif dari ketiga guru mata pelajaran. Menurut Hobri<sup>3</sup> jika 80% responden atau lebih, memberi respon positif terhadap model/ media pembelajaran/ instrumen, maka instrumen efektif digunakan. Selain itu berdasarkan hasil analisis data pada skor akhir kemampuan siswa dalam praktikum struktur jaringan pada tumbuhan, termasuk dalam kategori tinggi dengan rata-rata kemampuan praktikum yang dinilai dari semua komponen yaitu 94 berada dalam kategori sangat tinggi berdasarkan Standar Kriteria Ketuntasan Minimal (SKKM) yang diterapkan di sekolah SMA Negeri 16 Makassar yaitu 75 untuk gabungan dari persiapan praktikum, pelaksanaan praktikum, kegiatan akhir praktikum laporan siswa.

---

<sup>3</sup> Muhammad Tahir. *Pengembangan Media Pembelajaran Biologi Berbantuan Libre Office pada Siswa SMA Dalam Konsep Sistem Indra*. (Skripsi Fakultas MIPA Universitas Negeri Makassar, 2014). h. 55.

Melihat dari hasil respon guru dan nilai praktikum peserta didik tersebut maka dapat dikatakan bahwa instrumen penilaian praktikum yang dikembangkan efektif untuk digunakan.



## **BAB V**

### **PENUTUP**

#### **A. Kesimpulan**

Metode penelitian dan pengembangan ini digunakan model pengembangan 4D dengan melalui 4 tahap pengembangan yaitu, *define* (tahap pendefinisian) dengan melihat instrumen awal di sekolah, *design* (tahap perancangan) untuk mendesain instrumen penilaian praktikum sebagai format awal, *develop* (tahap pengembangan) instrumen yang telah didesain melalui tahap validator sampai instrumen tersebut dinyatakan valid, dan *desseminate* (tahap penyebaran) untuk penyebaran dalam skala besar namun paneliti tidak melakukan penyebaran karena hanya digunakan pada satu sekolah saja.

Perangkat penilaian praktikum yang dihasilkan dikatakan valid dan layak digunakan untuk mengakses nilai praktikum biologi peserta didik. Setelah divalidasi perlu adanya revisi pada bagian aspek-aspek yang ingin dinilai. Sedangkan kemampuan siswa dikatakan tinggi. Respon guru juga dikatakan se tuju karena persentase mencapai 89% , maka dari itu disimpulkan bahwa instrumen penilaian praktikum efisien untuk digunakan.

#### **B. Saran**

1. Kepada pihak sekolah khususnya guru biologi seharusnya mengembangkan perangkat penilaian, agar guru lebih objektif dalam memberi nilai.

2. Bagi peneliti, disarankan mengkaji lebih dalam pada saat merancang metode pengembangan, sehingga dihasilkan produk yang baik dan sesuai dengan kebutuhan sekolah.
3. Instrumen penilaian kinerja yang dihasilkan sebaiknya diuji cobakan di sekolah-sekolah lain.



## DAFTAR PUSTAKA

- Arikunto, Suharsimi. *Prosedur Penelitian*. Cet. Ke-13; Jakarta: PT Rineka Cipta, 2006.
- Arikunto, Suharsimi. *Dasar-Dasar Evaluasi Pendidikan*. Cet. Ke- 11; Jakarta: PT Rineka Cipta. 2010.
- Al-Tabany Ibnu, Trianto Badar. “*Mendesain Model Pembelajaran Inovatif, Progresif, dan Kontekstual*”. Edisi Pertama. Jakarta: Prenadamedia Group, 2014.
- Amalia, Nunung Fika dan Endang Susilaningsih, ” Pengembangan Instrumen Penilaian Keterampilan Berpikir Kritis Siswa SMA Pada Materi Asam Basa”, tinjauan terhadap buku *Robust Assessment Instrument for Student Problem Solving, Prosiding the NARST 2009 Annual Meeting, Minnesota university*, Vol 8, No. 2. 2014
- Borg, Walter R. dan Meredith Damie Gall. *Educational Research*. New York: Longman, 1989.
- Fika Amelia, Ninik dan Endang Susilaningsih. “*Pengembangan Instrumen Penilaian Keterampilan Berfikir Kreatif Siswa SMA Pada materi Asam Basa*”, Vol 8 No. 2,( 2014) ( Diakses 11 Februari 2016)
- Hasnawati. “Pengembangan Media CD Interaktif Pembelajaran Asam Basa Berbasis Macromedia Flash 8”. *Skripsi*. Makassar: Fakultas Matematika dan Ilmu Pengetahuan Alam, 2014.
- Hiryanto Pls,”Tujuan Pendidikan”. [http://tujuan prndidikan/file/mgve1363205702.pdf](http://tujuanprndidikan/file/mgve1363205702.pdf) (Diakses 1 Mei 2016)
- Hamid, Soleh. *Standar Mutu Penilaian Dalam Kelas*. Cet, I; Yogyakarta: Diva Press, 2011.
- Lissa dkk. *Pengembangan Instrumen Penilaian Keterampilan Berfikir Tingkat Tinggi materi Sistem Respirasi dan Ekskresi*. Vol 1 No. 1 (April 2012). <http://journal.unnes.ac.id/nju.index.php/LIK>
- Mulyatiningsih, Endang. *Metode Penelitian Terapan Bidang Pendidikan*. Cet. Ke-1; Bandung: Penerbit Alfabeta, 2013.
- Misykat Malik Ibrahim. 2012. *Pengembangan Pengukuran non-Tes Bidang Pendidikan*, Makassar: UIN Press.
- Nursyahidah, Farida. “Penelitian Pengembangan”. *Farida's Blog*, 2012. <http://faridanursyahidah.files.wordpress.com/2012/06/research-and-development-vs-development-research.pdf> (2 Juli 2014).
- Purwanto, *Instrumen Penelitian Sosial dan Pendidikan*. Cet. III; Yogyakarta: Pustaka Pelajar, 2012.

- Pujiadi. "Penelitian Pendidikan Bergenre *Research and Development (R&D)*." <http://www.lmpjatang.go.id/>.  
<http://www.lmpjatang.go.id/web/index.php/arsip/karya-tulis-ilmiah/839-penelitian-r-a-d> (Diakses 29 Juni 2015)
- Samsudduha, St. *Penilaian Berbasis Kelas*, Yogyakarta: Aynat Publishing, 2014.
- Setyosari, Punaji. *Metode Penelitian Pendidikan dan Pengembangan*. Cet. Ke-3; Jakarta: Kencana, 2013.
- Sugiyono. *Metode Penelitian Pendidikan*. Cet. Ke-12; Bandung: Penerbit Alfabeta, 2013.
- Sanjaya, Wina. *Penelitian Tindakan Kelas*. Cet, IV; Bandung: Kencana, 2012.
- Trianti," *Model Pembelajaran Terpad, Konsep, Strategi, dan Implementasinya dalam Kurikulum Tingkat Satuan Pendidikan (KTSP)*", Cet. Ke-7; Jakarta: Bumi Aksara, 2015.
- Tahir, Muhammad. *Pengembangan Media Pembelajaran Biologi Berbantuan Libre Office Pada Siswa SMA Dalam Konsep Sistem Indra*. Skripsi Fakultas MIPA Universitas Negeri Makassar, 2014.
- Yiniarti, Emi. *Pengembangan Instrumen Penilaian Pendidikan Kewarganegaraan di SMP N 3 Doplang*", Skripsi, Semarang: Fak. Ilmu Sosial Universitas Negeri Semarang, 2013.
- Wahtuni,"*Pengembangan Perangkat pembelajaran berbasis Project Based Learning (PjBL) Peserta Didik Kelas X SMA Yapip Sungguminasa Makassar*", Skripsi, Makassar Fakultas Tarbiyah dan Keguruan Universitas Islam Negeri Alauddin Makassar, 2015.



## RUBRIK PENILAIAN PRAKTIKUM STRUKTUR JARINGAN TUMBUHAN

### I. STANDAR KOMPETENSI

2. Memahami keterkaitan antara struktur dan fungsi jaringan tumbuhan dan hewan serta penerapannya dalam dalam konteks saling temas

### II. KOMPETENSI DASAR

- 2.1. Mengidentifikasi struktur jaringan tumbuhan dan mengaitkannya dengan fungsinya, menjelaskan sifat totipotensi sebagai dasar kultur jaringan.

#### A. PERSIAPAN PRAKTIKUM

No	ASPEK PENILAIAN	INDIKATOR	KRITERIA YANG DINILAI	SKOR
1	Disiplin	Hadir tepat waktu saat akan dilaksanakannya praktikum.	Hadir 15 menit sebelum praktikum dimulai	4
			Terlambat 5 menit saat praktikum	3
			Terlambat 10 menit saat praktikum	2
			Terlambat lebih dari 15 menit saat praktikum	1
		Berpakaian rapi dan bersih	Memakai baju laboratorium, ID card, dan memasang kancing baju laboratorium	4
			Memakai baju laboratorium, ID card, tetapi tidak memasang kancing baju laboratorium	3
			Memakai baju laboratorium, tetapi tidak memakai ID card, dan tidak memasang kancing baju laboratorium	2
			Tidak memakai baju laboratorium, ID card,	1

			dan memasang kancing baju laboratorium	
		Menyiapkan alat dan bahan yang akan digunakan dalam praktikum	Semua alat dan bahan yang akan digunakan dalam praktikum telah disiapkan.	4
			Semua alat telah disiapkan namun tidak menyiapkan salah satu bahan yang akan digunakan	3
			Semua alat telah disiapkan tetapi tidak menyiapkan bahan	2
			Tidak menyiapkan alat dan bahan yang akan digunakan	1

#### B. PELAKSANAAN PRAKTIKUM

No	ASPEK PENILAIAN	INDIKATOR	KRITERIA YANG DINILAI	SKOR
1	Cermat	Mengiris bahan dengan benar	Mampu mengiris dengan benar bahan sesuai dengan kriteria pengamatan (tipis sempurna)	4
			Mampu mengiris bahan dengan benar namun kurang sesuai dengan kriteria pengamatan (tipis sempurna)	3
			Kurang mampu mengiris bahan dengan benar dan kurang sesuai dengan kriteri pengamatan (tipis sempurna)	2
			Tidak mampu mengiris bahan	1
		Meletakkan bahan di atas kacapreparat	Mampu meletakkan bahan diatas kaca preparat dan ditutup dengan kaca penutup dengan benar	4

		(tidak terdapat gelembung udara)	
		Mampu meletakkan bahan di atas kaca preparat tetapi tidak ditutup dengan kaca penutup dengan benar (tidak terdapat gelembung udara)	3
		Mampu meletakkan bahan di atas kaca preparat tetapi tidak ditutup dengan kaca penutup	2
		Tidak mampu meletakkan bahan di atas kaca preparat.	1
	Memegang dan menggunakan pisau iris dengan baik dan benar	Mampu memegang dan menggunakan pisau iris dengan baik dan benar (dari luar kedalam)	4
		Mampu memegang tetapi tidak menggunakan pisau iris dengan baik dan benar (dari luar ke dalam)	3
		Kurang tepat memegang dan menggunakan pisau iris dengan baik dan benar (dari luar ke dalam)	2
		Tidak dapat menggunakan pisau iris (dari luar ke dalam)	1
	Mengamati preparat yang dibuat	Mampu mengamati bahan yang diamati dengan baik (bagian-bagiannya jelas) dan memperoleh hasil yang sempurna	4
		Mampu mengamati bahan yang diamati dengan baik bagian-bagiannya jelas) tetapi memperoleh hasil kurang sempurna	3
		Mampu mengamati bahan	2

		yang diamati dengan baik bagian-bagiannya jelas)tidak memperoleh hasil	
		Tidak mampu mengamati	1
	Menyelesaikan praktikum tepat waktu	Telah menyelesaikan praktikum 15 menit sebelum waktu yang telah ditentukan	4
		Telah menyelesaikan praktikum 10 menit sebelum waktu yang telah ditentukan	3
		Telah menyelesaikan praktikum 10 menit setelah waktu yang telah ditentukan	2
		Telah menyelesaikan praktikum lebih dari 15 menit setelah waktu yang telah ditentukan	1
	Menjawab pertanyaan yang diajukan guru mata pelajaran	Menjawab pertanyaan yang diajukan oleh guru mata pelajaran dengan cukup tepat	4
		Menjawab pertanyaan yang diajukan oleh guru mata pelajaran dengan kurang tepat	3
		Menjawab pertanyaan yang diajukan oleh guru mata pelajaran dengan tidak tepat	2
		Tidak menjawab pertanyaan yang diajukan oleh guru mata pelajaran	1

C. KEGIATAN AKHIR PRAKTIKUM

No	ASPEK PENILAIAN	INDIKATOR	KRITERIA YANG DINILAI	SKOR
1	Gotong royong	Membersihkan meja dan alat praktikum	Meja praktikum bersih tanpa sampah, alat, dan bahan praktikum serta kursi tertata seperti semula.	4
			Meja praktikum bersih tanpa sampah, alat, dan bahan praktikum namun kursi tidak tertata seperti semula.	3
			Meja praktikum bersih tanpa sampah, namun alat, dan bahan praktikum serta kursi tidak tertata seperti semula.	2
			Meja praktikum masih terdapat sampah, alat, dan bahan praktikum serta kursi tertata seperti semula.	1
			Mengembalikan peralatan praktikum	Menempatkan alat praktikum sesuai dengan tempatnya semula dan tertata rapi
			Menempatkan alat praktikum sesuai dengan tempatnya semula namun kurang tertata rapi	3
			Menempatkan alat praktikum sesuai dengan tempatnya semula namun tidak tertata rapi	2
			Menempatkan alat praktikum tidak pada tempatnya semula	1

#### D. LAPORAN

No	ASPEK PENILAIAN	INDIKATOR	KRITERIA YANG DINILAI	SKOR
1	Bertanggung jawab	Menggambar hasil pengamatan sesuai dengan hasil yang diamati	Objek yang digambar sesuai dengan bagian-bagian yang jelas/ ada	4
			Objek yang digambar kurang sesuai dengan bagian-bagian yang jelas/ ada	3
			Objek yang digambar tidak sesuai dengan bagian-bagian yang jelas/ ada	2
			Tidak dapat menggambar hasil pengamatan	1
		Memberi keterangan pada gambar	Mampu memberi keterangan pada gambar dengan tepat dan lengkap	4
			Mampu memberi keterangan pada gambar dengan tepat namun kurang lengkap	3
			Mampu memberi keterangan pada gambar dengan kurang tepat dan tidak lengkap	2
			Tidak memberi keterangan pada gambar	1
		Memberi penjelasan pada gambar	Mampu memberi penjelasan pada setiap bagian ketengan gambar yang telah diamati dengan benar	4
			Mampu memberi penjelasan pada setiap bagian ketengan gambar yang telah diamati namun kurang tepat	3
			Memberi penjelasan sebagian pada ketengan gambar yang telah diamati	2

			Tidak memberi penjelasan pada setiap bagian ketengan gambar yang telah diamati	1
--	--	--	--	---



UNIVERSITAS ISLAM NEGERI  
**ALAUDDIN**  
M A K A S S A R

## INSTRUMEN PENILAIAN PRAKTIKUM STRUKTUR JARINGAN TUMBUHAN

Mata Pelajaran : Biologi

Materi Pokok : Struktur Jaringan

Tujuan pembelajaran : Siswa diharapkan mampu mengidentifikasi struktur jaringan pada tumbuhan.

Kelas : XI IPA

PETUNJUK : 1. Memperhatikan siswa dalam melaksanakan praktikum.

2. Berilah nilai yang sesuai dengan kriteria penskoran

### 1. Komponen Penilaian Kegiatan Praktikum

No	Aspek yang dinilai	Indikator	Skor			
			4	3	2	1
1	Persiapan praktikum	Hadir tepat waktu saat akan dilaksanakannya praktikum				
		Berpakaian rapi (Memakai baju laboratorium)				
		Menyiapkan alat dan bahan praktikum				
2	Pelaksanaan praktikum	Mengiris bahan dengan benar				
		Meletakkan bahan di atas kaca preparat				
		Memegang pisau iris dengan baik dan benar				
		Mampu pengamati preparat yang dibuat				
		Menyelesaikan praktikum tepat waktu				
		Menjawab pertanyaan yang diajukan guru mata pelajaran				
3	Kegiatan akhir praktikum	Membersihkan meja dan alat praktikum				
		Mengembalikan peralatan praktikum				
		Membuat laporan praktikum sesuai dengan hasil pengamatan				



	Membuat laporan hasil praktikum	Menggambar hasil pengamatan sesuai dengan hasil yang diamati				
		Memberi keterangan pada gambar				
		Memberi penjelasan pada gambar				

**Keterangan :**

- ) 4 = Baik
- ) 3 = Cukup baik
- ) 2 = Kurang baik
- ) 1 = Tidak baik
- ) Total Skor = 60



UNIVERSITAS ISLAM NEGERI  
**ALAUDDIN**  
 M A K A S S A R

## INSTRUMEN PENILAIAN PRAKTIKUM

### SMA NEGERI 16 MAKASSAR

- A. Mata Pelajaran : Biologi  
B. Materi Pokok : Struktur Jaringan  
C. Tujuan pembelajaran : Siswa diharapkan mampu mengidentifikasi struktur jaringan pada tumbuhan.  
D. Kelas : XI IPA

#### PETUNJUK .....!!!

1. Memperhatikan siswa dalam melaksanakan praktikum.
2. Berilah nilai yang sesuai dengan kriteria penskoran.

NO	NAMA SISWA	SKOR MAX	ASPEK				JUMLAH	RATA- RATA	NILAI
			A	B	C	D			
1									
2									
3									
4									
5									
6									
7									
8									
9									
10									
11									
12									
13									
14									
15									
..									

- Keterangan : A = Persiapan praktikum  
B = Pelaksanaan praktikum  
C = Kegiatan akhir praktikum  
D = Laporan

**VALIDASI INSTRUMEN PENILAIAN PRAKTIKUM  
STRUKTUR JARINGAN PADA TUMBUHAN DARI KEDUA VALIDATOR**

Kriteria Penilaian		Hasil Validasi		Rata-rata
Tinjauan	Indikator	V1	V2	
Materi	1. Sesuai dengan indikator penyusunan penilaian pada rubrik	3	3	3,5
	2. Indikator pada instrumen dapat dinilai pada rubrik	4	3	
	3. Petunjuk indikator dinyatakan dengan jelas	4	4	
	4. Indikator pada instrumen sesuai dengan aspek yang harus dicapai siswa pada praktikum	4	3	
Konstruksi	1. Isi pernyataan indikator tidak menimbulkan penafsiran ganda	4	4	3,7
	2. Pernyataan indikator tersusun sistematis	4	3	
	3. Isi pernyataan indikator menggunakan kata-kata yang mudah dipahami	4	3	
Bahasa	1. Isi pernyataan indikator menggunakan bahasa yang sederhana, komunikatif	4	3	

	dan mudah dipahami			
	2. Pernyataan indikator tidak menggunakan bahasa daerah	4	3	3,25
	3. Isi pernyataan indikator menggunakan kaidah bahasa indonesia yang baik dan benar	3	3	
	4. Instrumen penilaian tidak menggunakan kata-kata/ kalimat yang menimbulkan penafsiran ganda	3	3	
	Rata-rata	41	35	3,5

**ANGKET RESPON GURU TERHADAP PERANGKAT PENILAIAN DAN  
PELAKSANAAN PRAKTIKUM STRUKTUR JARINGAN TUMBUHAN**

---

petunjuk

- A. Bapak/ ibu diminta memberikan penilaian terhadap “perangkat penilaian” dengan cara memberi tanda cek list ( ) pada kolom yang tersedia sesuai dengan pendapat anda yang sebenarnya
- B. Dimohon kiranya bapak/ ibu untuk menuliskan pendapat atau saran sesuai dengan pendapat anda tentang prangkat ini.
- C. Keterangan
  - STS = Sangat Tidak Seteju
  - TS = Tidak Setuju
  - S = Setuju
  - ST = Sangat Setuju

No	Pernyataan	Pilihan respon			
		STS	TS	S	ST
1	Instrumen penilaian praktikum memudahkan dalam memberi nilai				
2	Instrumen penilaian praktikum tidak mengganggu dalam mengajar				
3	Dengan adanya perangkat instrumen penilaian praktikum membuat saya lebih objektif dalam memberikan nilai				
4	Instrumen penilaian praktikum menggunakan bahasa yang sederhana dan mudah dipahami				
5	Petunjuk penilaian sederhana dan jelas sehingga mudah digunakan				
6	Pernyataan instrumen tidak menimbulkan penapsiran ganda				
7	Tampilan instrumen penilaian praktikum menarik bagi saya				
8	Saya tidak kesulitan dalam menentukan skor akhir penilaian praktikum				
9	Instrumen penilaian praktikum perlu terus dikembangkan				

10	Instrumen penilaian praktikum perlu diterapkan pada mata pelajaran biologi.				
11	Saya tidak mampu menilai kesalahan karena waktu yang tersedia terlalu sempit				

D. Saran

.....

.....

.....

.....

Makassar,

2016

Guru

NIP.



### 1. Rekapitulasi Hasil respon guru

No	Pernyataan	Responden		
		1	2	3
1	Instrumen penilaian praktikum memudahkan dalam memberi nilai	3	4	3
2	Instrumen penilaian praktikum tidak mengganggu dalam mengajar	4	4	3
3	Dengan adanya perangkat instrumen penilaian praktikum membuat saya lebih objektif dalam memberikan nilai	4	4	3
4	Instrumen penilaian praktikum menggunakan bahasa yang sederhana dan mudah dipahami	4	4	3
5	Petunjuk penilaian sederhana dan jelas sehingga mudah digunakan	3	3	3
6	Pernyataan instrumen tidak menimbulkan penafsiran ganda	3	3	3
7	Tampilan instrumen penilaian praktikum menarik bagi saya	3	3	3
8	Saya tidak kesulitan dalam menentukan skor akhir penilaian praktikum	4	3	3
9	Instrumen penilaian praktikum perlu terus dikembangkan	4	4	3
10	Instrumen penilaian praktikum perlu diterapkan pada mata pelajaran biologi.	4	3	4
11	Saya tidak mampu menilai kesalahan karena waktu yang tersedia terlalu sempit	3	4	1
Rata-rata		3,5	3,5	2,9
Persentase (%)		89%	89%	73%

2. Analisis persentase data hasil respon guru

a. Responden I

$$\begin{aligned} R &= \frac{x}{N} \times 100 \\ &= \frac{3,5}{4} \times 100 \\ &= 89\% \end{aligned}$$

b. Responden II

$$\begin{aligned} R &= \frac{x}{N} \times 100 \\ &= \frac{3,5}{4} \times 100 \\ &= 89\% \end{aligned}$$

c. Responden III

$$\begin{aligned} R &= \frac{x}{N} \times 100 \\ &= \frac{2,9}{4} \times 100 \\ &= 73\% \end{aligned}$$







**KEPUTUSAN DEKAN FAKULTAS TARBIYAH DAN KEGURUAN  
UIN ALAUDDIN MAKASSAR  
NOMOR: 3176 TAHUN 2016  
TENTANG**

**NARASUMBER SEMINAR DAN BIMBINGAN DRAFT SKRIPSI MAHASISWA**

---

**DEKAN FAKULTAS TARBIYAH DAN KEGURUAN UIN ALAUDDIN MAKASSAR**

**Membaca** : Keputusan Dekan Fakultas Tarbiyah dan Keguruan UIN Alauddin Makassar Nomor: 640 Tahun 2016 tanggal 25 Februari 2016 tentang Pembimbing Penelitian dan Penyusunan Skripsi Mahasiswa:

**Nama** : Lestari

**NIM** : 20500112151 dengan judul :

**“Pengembangan Instrumen Penilaian Pratikum pada Mata Pelajaran Biologi Siswa Kelas XI IPA SMA Negeri 16 Makassar**

**Menimbang** : a. Bahwa untuk kelancaran pelaksanaan seminar dan bimbingan draft skripsi mahasiswa tersebut, dipandang perlu untuk menetapkan Narasumber seminar.  
b. Bahwa mereka yang ditetapkan dalam keputusan ini dipandang cakap dan memenuhi syarat untuk melaksanakan tugas sebagai Narasumber seminar tersebut.


**Mengingat** : 1. Undang-Undang Republik Indonesia Nomor 20 Tahun 2003 tentang Sistem Pendidikan Nasional;  
2. Peraturan Pemerintah Republik Indonesia Nomor 17 Tahun 2010 tentang Pengelolaan dan Penyelenggaraan Pendidikan ;  
3. Keputusan Presiden Republik Indonesia Nomor 57 Tahun 2005 tentang Perubahan IAIN Alauddin Makassar menjadi Universitas Islam Negeri (UIN) Alauddin Makassar;  
4. Keputusan Menteri Agama Republik Indonesia Nomor 25 Tahun 2013 jo No. 85/2013 tentang Organisasi dan Tata Kerja UIN Alauddin Makassar;  
5. Peraturan Menteri Agama Republik Indonesia Nomor 20 Tahun 2014 tentang Statuta UIN Alauddin Makassar;  
6. Keputusan Menteri Pendidikan dan Kebudayaan Nomor: 032/U/1996 tentang Kriteria Akreditasi Program Studi pada Perguruan Tinggi untuk Program Sarjana;  
7. Keputusan Rektor UIN Alauddin Makassar Nomor 129 C Tahun 2013 tentang Pedoman Edukasi UIN Alauddin Makassar;  
8. Keputusan Rektor UIN Alauddin Makassar Nomor 53 Tahun 2016 tentang Pembetulan Kalender Akademik UIN Alauddin Makassar Tahun Akademik 2016/2017.

- Memperhatikan** : Hasil rapat Pimpinan dan Dosen Fakultas Tarbiyah dan Keguruan UIN Alauddin Makassar tanggal 10 Oktober 2012 tentang Pelaksanaan Seminar dan Bimbingan Draft Skripsi Mahasiswa
- Menetapkan** : **KEPUTUSAN DEKAN FAKULTAS TARBIYAH DAN KEGURUAN TENTANG NARASUMBER SEMINAR DAN BIMBINGAN DRAFT SKRIPSI MAHASISWA**
- Pertama** : Mengangkat/menunjuk saudara:
- a. Dr. St. Mania, M.Ag. : Narasumber I
- b. Jamilah, S.Si., M.Si. : Narasumber II
- Kedua** : Tugas Narasumber adalah memberikan bimbingan dalam segi metodologi, isi dan teknis penyusunan draft skripsi mahasiswa;
- Ketiga** : Segala biaya yang berkaitan dengan penerbitan keputusan ini dibebankan kepada anggaran DIPA BLU Fakultas Tarbiyah dan Keguruan UIN Alauddin Makassar Tahun Anggaran 2016;
- Keempat** : Keputusan ini berlaku sejak tanggal ditetapkannya dan apabila terdapat kekeliruan/kesalahan di dalam penetapannya akan diadakan perubahan/perbaikan sebagaimana mestinya;
- Kelima** : Keputusan ini disampaikan kepada masing-masing yang bersangkutan untuk diketahui dan dilaksanakan dengan penuh tanggung jawab.

Ditetapkan di : Samata

Pada tanggal : 27 September 2016

Dekan, //

  
Dr. H. Muhammad Amri, Lc., M.Ag.  
NIP: 19730120 200312 1 001

**Tembusan:**

1. Rektor UIN Alauddin Makassar
2. Subbag Akademik, Kemahasiswaan dan Alumni Fakultas Tarbiyah dan Keguruan
3. Peringgal



**SURAT KETERANGAN SEMINAR**

Yang bertanda tangan dibawah ini:

1. **Dr. St. Mania, M.Ag** : Narasumber I
2. **Jamilah, S.Si., M.Si.** : Narasumber II

Menyatakan bahwa Mahasiswa:

Nama : Lestari

Nim : 20500112151

Jurusan/ Semester : Pendidikan Biologi/ IX (Sembilan)

Judul Draft : **"Pengembangan Instrumen Penilaian Praktikum Pada Mata Pelajaran Biologi Siswa Kelas XI SMA Negeri 16 Makassar"**.

Yang bersangkutan telah menyajikan draftnya dalam seminar dan bimbingan draft serta telah memperbaikinya sesuai dengan hasil seminar dengan petunjuk dosen pembimbing pada saat seminar draft.

Samata – Gowa, 17 Oktober 2016

Narasumber I

Narasumber II

**Dr. St. Mania, M. Ag.**  
NIP. 19731212 200003 2 001

**Jamilah, S.Si., M.Si.**  
NIP. 19760405 200501 2 005

Mengetahui,  
Ketua Jurusan Pendidikan Biologi

**Jamilah, S.Si., M.Si.**  
NIP. 19760405 200501 2 005





**BERITA ACARA**

Pada hari ini, telah dilaksanakan seminar draft Skripsi Mahasiswa atas nama :

Nama : **Lestari**  
Nim : 20500112151  
Jurusan : Pendidikan Biologi  
Jenis Kelamin : Perempuan  
Alamat : Samata-Gowa  
Judul Skripsi : **“Pengembangan Instrumen Penilaian Praktikum Pada Mata Pelajaran Biologi Siswa Kelas XI SMA Negeri 16 Makassar”.**

Dihadiri Oleh

Narasumber : 2 Orang

Demikian berita acara ini dibuat untuk dipergunakan seperlunya.

Narasumber I

**Dr. St. Mania, M.Ag.**  
NIP. 19731212 200003 2 001

Narasumber II

**Jamilah, S.Si., M.Si.**  
NIP. 19760405 200501 2 005

Samata – Gowa, 17 Oktober 2016

Mengetahui,  
Ketua Jurusan Pendidikan Biologi

**Jamilah, S.Si., M.Si.**  
NIP. 19760405 200501 2 005

Keterangan:

1 (satu) rangkap untuk Ketua Jurusan

1 (satu) rangkap untuk Subag. Akademik

1 (satu) rangkap untuk PMUK Fak.Tarbiyah dan Keguruan UIN Alauddin Makassar

1 (satu) rangkap untuk yang bersangkutan



**PENGESAHAN DRAFT SKRIPSI**  
Nomor: 10541 PEND. BIO/ X/2016

Nama : Lestari  
Nim : 20500112151  
Jurusan : Pendidikan Biologi  
Judul : "Pengembangan Instrumen Penilaian Praktikum Pada Mata Pelajaran Biologi Siswa Kelas XI SMA Negeri 16 Makassar".

Draft mahasiswa yang bersangkutan telah disetujui oleh:

Pembimbing I

**Dr. St. Mania, M.Ag.**  
NIP. 19731212 200003 2 001

Pembimbing II

**Jamilah, S.Si., M.Si**  
NIP. 19760405 200501 2 005

Samata – Gowa, 18 Oktober 2016

Disahkan oleh:  
Mengetahui,

an. Dekan  
Wakil Dekan Bidang Akademik

Ketua Jurusan Pend. Biologi

**Dr. Muljono Damopolii, M.Ag.**  
NIP. 19641110 199203 1 005

**Jamilah, S.Si., M.Si**  
NIP. 19760405 200501 2 005



**DAFTAR HADIR PESERTA SEMINAR DRAFT**

**Nama** : Lestari  
**NIM** : 20500112151  
**Pembimbing** : 1. Dr. St. Mania, M.Ag.  
2. Jamilah, S.Si., M.Si.  
**Hari/Tanggal** : Rabu/ 17 Oktober 2016  
**Tempat/Waktu** : Laboratorium Pendidikan Biologi/ pukul 12:30 – Selesai

No	Nama	NIM	Jurusan	TTD
1.	Akarwila Haeruddin	20500112135	Pend. Biologi	Kar
2.	Sasi Eva Sulastri	20500112139	Pend. Biologi	Sasi
3.	Nurul Puspita Sari	20500112134	Pend. Biologi	Nurul
4.	Rahma	20500112150	Pend. Biologi	Rahma
5.	ERNAWATI	20500112115	—	Ernawati
6.	Istiqamah	20500112133	" — "	Istiqamah
7.	Annur Syarif	20500112130	— " —	Annur
7.	Muhammad Bodawi	20500112144	" — "	Muhammad
8.	A. MAKKAWARI C	20500112149	"	A. Makkawari
9.	Asnul Ade Saputra	20500112145	—	Asnul
10.	NURHIKMAH	20500114019	— " —	Nurhikmah
11.	Irrawati R	20500114011	Pendidikan Biologi	Irrawati
12.	Sitti Aisyah Anwar	20500114022	Pendidikan Biologi	Sitti
13.	Andi Ernawati	20500112131	—	Andi
14.	Fahma	20500114020	" — "	Fahma
15.	RESKI HASTUTI	20500114026	" — "	Reski





**KEMENTERIAN AGAMA**  
**UNIVERSITAS ISLAM NEGERI ALAUDDIN MAKASSAR**  
**FAKULTAS TARBIYAH DAN KEGURUAN**  
Jl. H. M. Yasin Limpo Nomor 36 Samata-Gowa Tlp. (0411) 882682 (Fax. 882682)

16.	DIRAMITA	20500114014	Pend. Biologi	
17.	Salfiani	2050002186	Pend. Biologi	

Samata – Gowa, 17 Oktober 2016

**Pembimbing I**

**Dr. St. Mania, M. Ag.**  
NIP. 19731212 200003 2 001

**Pembimbing II**

**Jamilah, S.Si., M.Si.**  
NIP. 19760405 200501 2 005

**Mengetahui**  
**Ketua Jurusan Pend. Biologi**

**Jamilah, S.Si., M.Si.**  
NIP. 19760405 200501 2 005



KEMENTERIAN AGAMA  
UNIVERSITAS ISLAM NEGERI ALAUDDIN MAKASSAR  
FAKULTAS TARBİYAH DAN KEGURUAN

Kampus I : Jl. Sultan Alauddin No. 63 Makassar ■ (0411) 868720, Fax. (0411) 864923  
Kampus II : Jl. H.M. Yasin Limpo No. 36, Romangpolong-Gowa ■ Tlp./Fax. (0411) 882682

Nomor : T.1/ TL.00/6451/2016  
Sifat : Biasa  
Lamp : 1 (satu) Rangkap Draft Skripsi  
Hal : *Permohonan Izin Penelitian Menyusun Skripsi*

Samata, 19 Oktober 2016

Kepada Yth.  
Gubernur Provinsi Sulawesi Selatan  
u.p. Kepala Badan Kesatuan Bangsa Politik Provinsi Sulawesi Selatan  
Di Tempat

*Assalamu Alaikum Wr. Wb.*

Dengan hormat disampaikan bahwa mahasiswa Universitas Islam Negeri Alauddin Makassar dengan identitas di bawah ini:

Nama : Lestari  
NIM : 20500112151  
Semester/TA : IX/2016/2017  
Fakultas/Jurusan : Tarbiyah dan Keguruan/ Pendidikan Biologi  
Alamat : Jl. Mannuruki II Lr. Bontokapetta

bermaksud melakukan penelitian dalam rangka penyusunan skripsi sebagai salah satu syarat untuk memperoleh gelar Sarjana Pendidikan (S.Pd.) dengan judul skripsi:

***"Pengembangan Instrumen Penilaian Praktikum pada Mata Pelajaran Biologi Siswa Kelas XI SMA Negeri 16 Makassar"***.


Dengan Dosen Pembimbing:

1. Dr. St. Mania, M.Ag.
2. Jamilah, S.Si., M.Si.

Untuk maksud tersebut, kami mengharapkan kiranya kepada mahasiswa tersebut dapat diberi izin untuk melakukan penelitian di SMA Negeri 16 Kota Makassar dari Tanggal 19 Oktober 2016 s.d. 19 Desember 2016.

Demikian surat permohonan ini dibuat, atas perhatian dan kerjasamanya diucapkan terimakasih.

Wassalam  
A.n. Rektor  
Dekan

  
Dr. H. Muhammad Amri, Lc., M.Ag.  
NIP: 19730120 200312 1 001

Tembusan:

1. Rektor UIN Alauddin Makassar sebagai laporan
2. Mahasiswa yang bersangkutan
3. Arsip





**PEMERINTAH KOTA MAKASSAR  
DINAS PENDIDIKAN  
SEKOLAH MENENGAH ATAS NEGERI 16**

Alamat : Jalan Ammana Gappa No.8 ☎ (0411) 3618550

**SURAT KETERANGAN**  
**No : 421.3/395/SMA.16/XI/2016**

Yang bertanda tangan di bawah ini Kepala SMAN 16 Makassar menerangkan bahwa :

**N a m a** : LESTARI  
**N I M** : 20500112151  
**Jurusan** : Pendidikan Biologi  
**A l a m a t** : Jl.Muh. Yasin Limpo No. 36 Samata Sungguminasa Gowa

Benar telah melakukan Kegiatan Penelitian dengan judul : “ PENGEMBANGAN INSTRUMEN PENILAIAN PRAKTIKUM PADA MATA PELAJARAN BIOLOGI SISWA KELAS XI SMA NEGERI 16 MAKASSAR “ terhitung mulai tanggal 31 Oktober s.d 5 November 2016

Demikian Surat Keterangan ini dibuat untuk dipergunakan seperlunya.



Makassar, 9 November 2016

Kepala

**Drs. Yusuf, M.Pd.**

NIP. 19690407 199802 1 003

KEPUTUSAN DEKAN FAKULTAS TARBIYAH DAN KEGURUAN  
UNIVERSITAS ISLAM NEGERI ALAUDDIN MAKASSAR  
NOMOR : 1434 TAHUN 2016  
TENTANG  
**DEWAN PENGUJI UJIAN KOMPREHENSIF MAHASISWA**

DEKAN FAKULTAS TARBIYAH DAN KEGURUAN UIN ALAUDDIN MAKASSAR

- Membaca** : Surat Keterangan Ketua Jurusan Pendidikan Biologi, Fakultas Tarbiyah dan Keguruan UIN Alauddin Makassar, menyatakan bahwa Mahasiswa (i) a.n. **Lestari**, NIM **20500112151** telah layak mengikuti Ujian Akhir Program Studi (Komprehensif)
- Menimbang** : a. Untuk melaksanakan Ujian Komprehensif tersebut di atas, dipandang perlu menetapkan Dewan Penguji.  
b. Mereka yang namanya tersebut dalam Keputusan ini dipandang cakap melaksanakan ujian tersebut.
- Mengingat** : 1. Undang-Undang RI Nomor 20 Tahun 2003 tentang Sistem Pendidikan Nasional;  
2. Peraturan Pemerintah RI Nomor 17 Tahun 2010 tentang Pengelolaan dan Penyelenggaraan Pendidikan;  
3. Peraturan Presiden RI Nomor 57 Tahun 2005 tentang Perubahan Status IAIN Alauddin Makassar menjadi UIN Alauddin Makassar;  
4. Peraturan Menteri Agama RI Nomor 20 Tahun 2014 tentang Statuta UIN Alauddin Makassar;  
5. Peraturan Menteri Agama RI Nomor 25 Tahun 2013 jo. Peraturan Menteri Agama RI Nomor 85 Tahun 2013 tentang Organisasi dan Tata Kerja UIN Alauddin Makassar;  
6. Keputusan Rektor UIN Alauddin Makassar Nomor 129C Tahun 2013 tentang Pedoman Edukasi UIN Alauddin Makassar;  
7. Keputusan Rektor UIN Alauddin Makassar Nomor 53 Tahun 2016 tentang Pembetulan Kalender Akademik Universitas Islam Negeri Alauddin Makassar Tahun Akademik 2016/2017.

**MEMUTUSKAN**

**Menetapkan** : **KEPUTUSAN DEKAN FAKULTAS TARBIYAH DAN KEGURUAN UIN ALAUDDIN MAKASSAR TENTANG DEWAN PENGUJI UJIAN KOMPREHENSIF MAHASISWA**


KETUA : **Jamilah, S.Si., M.Si.**  
SEKRETARIS : **Muh. Rafi, S.Ag., M.Pd.**

NO	NAMA PENGUJI	MATA UJIAN	KOMPONEN
1	Dr. Munir, M.Ag.	Dirasah Islamiyah	MKDU
2	Dr. H. Syahrudin, M.Pd.	Ilmu Pendidikan Islam	MKDK
3	Dr. Safei, M.Si.	Metodologi Pengajaran	MKK

- Pertama** : Mengangkat Dewan Penguji tersebut di atas dengan tugas sebagai berikut:  
Dewan Penguji bertugas untuk mempersiapkan dan melaksanakan Ujian Komprehensif sesuai dengan ketentuan dan peraturan yang berlaku.
- Kedua** : Segala biaya yang timbul akibat dikeluarkannya Keputusan ini dibebankan kepada anggaran belanja DIPA BLU UIN Alauddin Makassar Tahun Anggaran 2016.
- Ketiga** : Keputusan ini disampaikan kepada masing-masing yang bersangkutan untuk diketahui dan dilaksanakan dengan penuh tanggung jawab, dan bila ada kekeliruan akan diperbaiki seperlunya.

Ditetapkan di : Samata – Gowa  
Pada tanggal : 27 Juli 2016

Dekan, 

  
**Dr. H. Muhammad Amri, Lc., M.Ag.**  
NIP. 19730120 200312 1 001



KEMENTERIAN AGAMA  
UNIVERSITAS ISLAM NEGERI ALAUDDIN MAKASSAR  
FAKULTAS TARBIYAH DAN KEGURUAN

Kampus I: Jl. St. Alauddin No.63 Makassar Telp. : (0411) 868720 Fax: (0411) 464923  
Kampus II: Jl. H.M. Yasin Lompo No.36 Samata-Gowa Telp./FAX : (0411) 882682

**UJIAN AKHIR PROGRAM STUDI (KOMPREHENSIF)**

Nomor: / P BIO / VII / 2016

Yang bertanda tangan di bawah ini menerangkan bahwa:

Tanggal Penyerahan SK	26 / 8 / 2016
-----------------------	---------------

Nama : Lestari  
NIM : 20500112151  
Semester : VIII  
Jurusan/Prodi : Pendidikan Biologi  
IPS : 3.50  
Alamat : Jl. Manuruki II  
Tlp./Hp. : 085342259849

DOSEN PENGUJI	MATA UJIAN	TGL. UJIAN KE				NILAI	KET.
		1	2	3	4		
Dr. Munir, M.Ag.	Dirasah Islamiyah		25/8/16			2/3	<input checked="" type="checkbox"/> Lulus <input type="checkbox"/> Tidak Lulus

Samata-Gowa, Juli 2016  
Penguji,

Dr. Munir, M.Ag.  
NIP:

**Catatan:**

- Keterangan Nilai  
A = 90 - 100 (Istimewa)  
B = 80 - 89 (Amat Baik)  
C = 70 - 79 (Baik)  
D = 60 - 69 (Cukup)  
E = 0 - 59 (Tidak Lulus)
- Ujian dilaksanakan maksimal 4 (empat) kali dalam kurun waktu 6 (enam) bulan sejak SK diserahkan. Jika jumlah frekuensi ujian dalam kurun waktu tersebut belum dapat mencapai nilai kelulusan (tidak lulus), mahasiswa tersebut diserahkan pembinaannya kepada prodi masing-masing.
- Penguji diharapkan segera menyerahkan lembar ujian ini kepada Prodi setelah penetapan lulus atau tidak lulus.





KEMENTERIAN AGAMA  
UNIVERSITAS ISLAM NEGERI ALAUDDIN MAKASSAR  
FAKULTAS TARBIYAH DAN KEGURUAN

Kampus I: Jl. St. Alauddin No.63 Makassar Telp. : (0411) 868720 Fax: (0411) 464923  
Kampus II: Jl. H.M. Yasin Lompo No.36 Samata-Gowa Telp./FAX : (0411) 882682

**UJIAN AKHIR PROGRAM STUDI (KOMPREHENSIF)**

Nomor: / P BIO / VII / 2016

Yang bertanda tangan di bawah ini menerangkan bahwa:

Tanggal Penyerahan SK	2/NOV / 2016
-----------------------	--------------

Nama : Lestari  
NIM : 20500112151  
Semester : VIII  
Jurusan/Prodi : Pendidikan Biologi  
IPS : 3.50  
Alamat : Jl. Manuruki II  
Tlp./Hp. : 085342259849

DOSEN PENGUJI	MATA UJIAN	TGL. UJIAN KE				NILAI	KET.
		1	2	3	4		
Dr. Safei, M.Si.	Metodologi Pengajaran		22/2016			3,00	<input checked="" type="checkbox"/> Lulus <input type="checkbox"/> Tidak Lulus

Samata-Gowa, Juli 2016

Penguji,

Dr. Safei, M.Si.  
NIP. 12621231 198803 1033

**Catatan:**

- Keterangan Nilai  
A = 90 - 100 (Istimewa)  
B = 80 - 89 (Amat Baik)  
C = 70 - 79 (Baik)  
D = 60 - 69 (Cukup)  
E = 0 - 59 (Tidak Lulus)
- Ujian dilaksanakan maksimal 4 (empat) kali dalam kurun waktu 6 (enam) bulan sejak SK diserahkan. Jika jumlah frekuensi ujian dalam kurun waktu tersebut belum dapat mencapai nilai kelulusan (tidak lulus), mahasiswa tersebut diserahkan pembinaannya kepada prodi masing-masing.
- Penguji diharapkan segera menyerahkan lembar ujian ini kepada Prodi setelah penetapan lulus atau tidak lulus.



KEMENTERIAN AGAMA  
UNIVERSITAS ISLAM NEGERI ALAUDDIN MAKASSAR  
FAKULTAS TARBIYAH DAN KEGURUAN

Kampus I: Jl. St. Alauddin No.63 Makassar Telp. : (0411) 868720 Fax: (0411) 464923  
Kampus II: Jl. H.M. Yasin Lompo No.36 Samata-Gowa Telp./FAX : (0411) 882682

**UJIAN AKHIR PROGRAM STUDI (KOMPREHENSIF)**

Nomor: / P BIO / VII / 2016


Yang bertanda tangan di bawah ini menerangkan bahwa:

Tanggal Penyerahan SK	10 / 8 / 2016
-----------------------	---------------

Nama : Lestari  
NIM : 20500112151  
Semester : VIII  
Jurusan/Prodi : Pendidikan Biologi  
IPS : 3.50  
Alamat : Jl. Manuruki II  
Tlp./Hp. : 085342259849

DOSEN PENGUJI	MATA UJIAN	TGL. UJIAN KE				NILAI	KET.
		1	2	3	4		
Dr. H. Syahrudin, M.Pd.	Ilmu Pendidikan Islam	25/10/16				85 Amat Baik	• Lulus • Tidak Lulus

Samata-Gowa, Juli 2016  
Penguji,

  
Dr. H. Syahrudin, M.Pd.  
NIP: 19580504 198703 1 004

**Catatan:**

- Keterangan Nilai  
A = 90 - 100 (Istimewa)  
B = 80 - 89 (Amat Baik)  
C = 70 - 79 (Baik)  
D = 60 - 69 (Cukup)  
E = 0 - 59 (Tidak Lulus)
- Ujian dilaksanakan maksimal 4 (empat) kali dalam kurun waktu 6 (enam) bulan sejak SK diserahkan. Jika jumlah frekuensi ujian dalam kurun waktu tersebut belum dapat mencapai nilai kelulusan (tidak lulus), mahasiswa tersebut diserahkan pembinaannya kepada prodi masing-masing.
- Penguji diharapkan segera menyerahkan lembar ujian ini kepada Prodi setelah penetapan lulus atau tidak lulus.



KEMENTERIAN AGAMA  
UNIVERSITAS ISLAM NEGERI ALAUDDIN MAKASSAR  
FAKULTAS TARBİYAH DAN KEGURUAN  
PENDIDIKAN BIOLOGI

Kampus I: Jl. St. Alauddin No.63 Makassar Telp. : (0411) 868720 Fax: (0411) 464923  
Kampus II: Jl. H.M. Yasin Lompo No.36 Samata-Gowa Telp./FAX : (0411) 882682

HASIL UJIAN AKHIR PROGRAM STUDI  
Nomor: /PBIO/VII/2016

Ketua Jurusan/Prodi Pendidikan Biologi Fakultas Tarbiyah dan Keguruan UIN Alauddin Makassar menerangkan bahwa:

Nama : Lestari  
NIM : 20500112151  
Tempat/Tgl Lahir : Polmas 1 Februari 1993  
Program : Strata Satu (S1)  
Jurusan/Prodi : Pendidikan Biologi  
IPS : 3.25

NO.	NAMA PENGUJI	MATA UJIAN	NILAI		TGL. UJIAN	KET.
			ANGKA	HURUF		
1.	Dr. Munir, M.Ag.	Dirasah Islamiyah	70	C	25 / 10 / 2016	Lulus
2.	Dr. H. Syahrudin, M.Pd.	Ilmu Pendidikan Islam	85	B	25 / 08 / 2016	Lulus
3.	Dr. Safei, M.Si.	Metodologi Pengajaran	3.00	B	22 / 11 / 2016	Lulus

Mahasiswa tersebut telah lulus Ujian Akhir Program Studi (Komprehensif) dan dinyatakan berhak untuk mengikuti Ujian Munaqasyah.

Samata-Gowa, ..... 2016  
Ketua Jurusan/Prodi

**Keterangan Nilai:**  
A = 90 - 100 (Istimewa)  
B = 80 - 89 (Amat Baik)  
C = 70 - 79 (Baik)  
D = 60 - 69 (Cukup)  
E = 0 - 59 (Tidak Lulus)

Jamilah, S.Si., M.Si.  
NIP: 19760405 200501 2 005





**KEPUTUSAN DEKAN FAKULTAS TARBIYAH DAN KEGURUAN  
UIN ALAUDDIN MAKASSAR  
NOMOR: 854 TAHUN 2016**

**TENTANG  
PANITIA UJIAN/DEWAN MUNAQISY SKRIPSI**

---

**DEKAN FAKULTAS TARBIYAH DAN KEGURUAN UIN ALAUDDIN MAKASSAR  
SETELAH:**

**Membaca** : Lembaran Persetujuan Pembimbing Skripsi mahasiswa Fakultas Tarbiyah dan Keguruan UIN Alauddin Makassar, dengan:  
Nama : **Lestari**  
NIM : **20500112151**  
Judul : **Pengembangan Instrumen Penilaian Praktikum Pada Mata Pelajaran Biologi Siswa Kelas XI SMA Negeri 16 Makassar.**

Tertanggal **29 November 2016** yang menyatakan bahwa skripsi tersebut telah memenuhi syarat-syarat ilmiah dan dapat disetujui untuk diajukan ke sidang Munaqasyah.

**Menimbang** : a. Bahwa untuk melaksanakan ujian skripsi dalam rangka penyelesaian studi mahasiswa tersebut di atas, dipandang perlu menetapkan Panitia/Dewan Munaqisy.  
b. Bahwa mereka yang tersebut namanya dalam Keputusan ini dipandang cakap untuk melaksanakan tugas ujian/munaqasyah skripsi tersebut.

**Mengingat** : 1. Undang-Undang RI No. 20 Tahun 2003 tentang Sistem Pendidikan Nasional;  
2. Peraturan Pemerintah RI Nomor 17 Tahun 2010 tentang Pengelolaan dan Penyelenggaraan pendidikan;  
3. Peraturan Presiden RI Nomor 57 Tahun 2005 tentang Perubahan Status IAIN Alauddin Makassar menjadi UIN Alauddin Makassar;  
4. Peraturan Menteri Agama Nomor 20 Tahun 2014 tentang Statuta UIN Alauddin Makassar;  
5. Keputusan Menteri Agama Nomor 25 tahun 2013 jo No.85/2013 tentang Organisasi dan Tata Kerja UIN Alauddin Makassar;  
6. Keputusan Rektor UIN Alauddin Makassar Nomor 129 C Tahun 2013, tentang Pedoman Edukasi UIN Alauddin;  
7. Keputusan Rektor UIN Alauddin Makassar Nomor 53 Tahun 2016 tentang Pembetulan Kalender Akademik UIN Alauddin Makassar Tahun Akademik 2016/2017.

**Memperhatikan** : Hasil Rapat Pimpinan Fakultas Tarbiyah dan Keguruan UIN Alauddin Makassar tanggal 06 Mei 2015 tentang pelaksanaan KKN Profesi, Ujian Komprehensif dan Ujian/Munaqasyah Skripsi Mahasiswa Fakultas Tarbiyah UIN Alauddin Makassar.

**MEMUTUSKAN**

**Menetapkan** : **KEPUTUSAN DEKAN FAKULTAS TARBIYAH DAN KEGURUAN UIN ALAUDDIN MAKASSAR TENTANG PANITIA UJIAN/ DEWAN MUNAQISY SKRIPSI**

**Pertama** : Mengangkat Panitia Ujian/Dewan Munaqisy Skripsi Saudara (i) : **Lestari, NIM: 20500112151;**

**Kedua** : Panitia Ujian/Dewan Munaqisy bertugas untuk mempersiapkan dan melaksanakan ujian terhadap mahasiswa tersebut;

**Ketiga** : Segala biaya yang timbul akibat dikeluarkannya Keputusan ini dibebankan kepada Anggaran DIPA BLU UIN Alauddin Makassar Tahun Anggaran 2016 sesuai dengan ketentuan dan peraturan yang berlaku;

**Keempat** : Keputusan ini mulai berlaku sejak tanggal ditetapkan dan apabila di kemudian hari terdapat kekeliruan/kesalahan di dalamnya akan diperbaiki sebagaimana mestinya;

**Kelima** : Keputusan ini disampaikan kepada masing-masing yang bersangkutan untuk dilaksanakan dengan penuh tanggungjawab.

Ditetapkan di : Samata-Gowa  
Pada Tanggal : \ Desember 2016

/Dekan, //



**Dr. H. Muhammad Amri, Lc., M.Ag.**  
NIP: 19730120 200312 1 001



**LAMPIRAN : KEPUTUSAN DEKAN FAKULTAS TARBIYAH DAN KEGURUAN  
UIN ALAUDDIN MAKASSAR  
NOMOR: 88/TAHUN 2016**

**TENTANG**

**PANITIA UJIAN /DEWAN MUNAQISY SKRIPSI**

**A.n. Saudara Lestari, NIM: 20500112151;**

**Ketua : Ridwan Idris, S.Ag., M.Pd.**

**Sekretaris : Rafiqah, S.Si., M.Pd.**

**Munaqisy I : Dr. Hj. St. Syamsudduha, M.Pd.**

**Munaqisy II : Dra. Andi Halimah, M.Pd.**

**Pembimbing I : Dr. St. Mania, M.Ag.**

**Pembimbing II : Jamilah, S.Si., M.Si.**

**Pelaksana : Jumrah, S.Ag.**

**Ditetapkan di : Samata-Gowa  
Pada Tanggal : / Desember 2016**

**/Dekan, *u***

***Amri*  
Dr. H. Muhammad Amri, Lc., M.Ag.  
NIP: 19730120 200312 1 001**

## **BIODATA PENULIS**



**Nama : LESTARI**

**NIM : 20500112151**

**Jurusan : PENDIDIKAN BIOLOGI**

**Jenis Kelamin : PEREMPUAN**

**Tempat/Tanggal Lahir : POLMAS/ 13  
DESEMBER 1994**

**Suku/Bangsa : MANDAR/INDONESIA**

**Alamat : JLN. MANURUKI II, LORONG  
BONTOKAPETTA**

**UNIVERSITAS ALAUDDIN**  
**Alamat di Daerah : POL-MAN**

**Kelurahan/Desa : LALIKO**

**M A K A S S A R**  
**Kecamatan : CAMPALAGIAN**

**Kota : POLEWALI**

**Provinsi : SULAWESI-BARAT**