

**PENGARUH PENGALAMAN, RISIKO AUDIT, DAN TEKANAN
KETAATAN TERHADAP KETEPATAN PEMBERIAN OPINI
AUDIT DENGAN SKEPTISME PROFESIONAL AUDITOR
SEBAGAI VARIABEL MODERATING
(Studi Empiris pada Kantor Akuntan Publik di Kota Makassar)**



Skripsi

Diajukan untuk Memenuhi Salah Satu Syarat Meraih Gelar
Sarjana Ekonomi Jurusan Akuntansi pada
Fakultas Ekonomi & Bisnis Islam
UIN Alauddin Makassar

Oleh :

ASNIAR FIRDAYANTI
10800112021

**FAKULTAS EKONOMI & BISNIS ISLAM
UIN ALAUDDIN MAKASSAR
2016**

PENGESAHAN SKRIPSI

Skripsi yang berjudul “Pengaruh Pengalaman, Risiko Audit, dan Tekanan Ketaatan terhadap Ketepatan Pemberian Opini Audit dengan Skeptisme Profesional Auditor sebagai Variabel Moderating (Studi Empiris pada Kantor Akuntan Publik di Kota Makassar)”, yang disusun oleh **Asniar Firdayanti**, NIM: 10800112021, mahasiswa jurusan Akuntansi pada Fakultas Ekonomi dan Bisnis Islam UIN Alauddin Makassar, telah diuji dan dipertahankan dalam sidang munaqasyah yang diselenggarakan pada tanggal 28 November 2016, bertepatan dengan 28 Shafar 1438 H, dan dinyatakan telah dapat diterima sebagai salah satu syarat untuk memperoleh gelar Sarjana Ekonomi pada Fakultas Ekonomi dan Bisnis Islam Jurusan Akuntansi.


Makassar, 14 Desember 2016

14 Rabi’ul-Awwal 1438 H

DEWAN PENGUJI

Ketua	: Prof. Dr. H. Ambo Asse, M.Ag	(.....)
Sekretaris	: Dr. H. Abdul Wahab, SE., M.Si	(.....)
Penguji I	: Jamaluddin M., SE., M.Si	(.....)
Penguji II	: Lince Bulutoding, SE., M.Si.Ak	(.....)
Pembimbing I	: Prof. Dr. H. Muslimin Kara, M.Ag	(.....)
Pembimbing II	: Memen Suwandi, SE., M.Si	(.....)

Diketahui Oleh,
Dekan Fakultas Ekonomi dan Bisnis Islam
UIN Alauddin Makassar


Prof. Dr. H. Ambo Asse., M.Ag.
NIP. 19581022 198703 1 002

PERNYATAAN KEASLIAN SKRIPSI

Mahasiswa yang bertanda tangan dibawah ini :

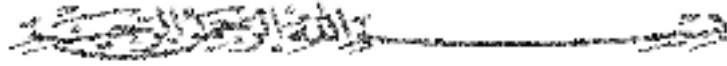
Nama : Asniar Firdayanti
NIM : 10800112021
Tempat/Tanggal Lahir : Sungguminasa, 27 November 1994
Jurusan : Akuntansi
Fakultas : Ekonomi dan Bisnis Islam
Alamat : Jl. Mangka Dg. Bombong No.25
Judul : Pengaruh Pengalaman, Risiko Audit, dan Tekanan Ketaatan terhadap Ketepatan Pemberian Opini Audit dengan Skeptisme Profesional Auditor sebagai Variabel Moderating (Studi Empiris pada Kantor Akuntan Publik di Kota Makassar)

Dengan penuh kesadaran, penyusun yang bertanda tangan di bawah ini, menyatakan bahwa skripsi ini yang berjudul “Pengaruh Pengalaman, Risiko Audit, dan Tekanan Ketaatan terhadap Ketepatan Pemberian Opini Audit dengan Skeptisme Profesional Auditor sebagai Variabel Moderating (Studi Empiris pada Kantor Akuntan Publik di Kota Makassar).” benar adalah hasil karya penyusunan sendiri. Jika di kemudian hari terbukti bahwa ia merupakan duplikasi, tiruan, plagiasi, atau di buat oleh orang lain, sebagian dan seluruhnya, maka skripsi dan gelar yang diperoleh karenanya, batal demi hukum.

Gowa, November 2016
Penyusun,

Asniar Firdayanti
NIM : 10800112021

KATA PENGANTAR



Assalamu' alaikum Wr. Wb

Dengan mengucapkan syukur Alhamdulillah penulis panjatkan hanya kepada Allah Subhanahu Wata'ala yang telah memberikan kesehatan, kesabaran, kekuatan, rahmat dan hidayah-Nya serta ilmu pengetahuan yang Kau limpahkan. Atas perkenaan-Mu jualah sehingga penulis dapat menyelesaikan skripsi ini dengan baik. Sholawat serta salam *Allahumma Sholli Ala Sayyidina Muhammad Waaala Ali Sayyidina Muhammad* juga penulis sampaikan kepada junjungan kita Nabi Muhammad SAW beserta sahabat-sahabatnya.

Skripsi dengan judul **“Pengaruh Pengalaman, Risiko Audit, dan Tekanan Ketaatan terhadap Ketepatan Pemberian Opini Audit dengan Skeptisme Profesional Auditor sebagai Variabel Moderating (Studi Empiris pada Kantor Akuntan Publik di Kota Makassar)”** penulis hadirkan sebagai salah satu prasyarat untuk menyelesaikan studi S1 dan memperoleh gelar Sarjana Ekonomi di Universitas Islam Negeri Alauddin Makassar.

Selama penyusunan skripsi ini, tidak dapat lepas dari bimbingan, dorongan dan bantuan baik material maupun spiritual dari berbagai pihak, oleh karena itu perkenankanlah penulis menghanturkan ucapan terima kasih dan penghargaan yang setinggi-tingginya terkhusus kepada kedua orang tuaku tercinta ayahanda Andi Abd. Kadir Sijaya dan ibunda Jumatiah yang telah mempertaruhkan seluruh

hidupnya untuk kesuksesan anaknya, yang telah melahirkan, membesarkan dan mendidik dengan sepenuh hati dalam buaian kasih sayang kepada penulis.

Selain itu, penulis juga mengucapkan terima kasih kepada berbagai pihak, diantaranya:

1. Bapak Prof. Dr. H. Musafir Pababbari, M.Si selaku Rektor Universitas Islam Negeri Alauddin Makassar.
2. Bapak Prof. Dr. H. Ambo Asse, M.Ag, selaku Dekan Fakultas Ekonomi dan Bisnis Islam Universitas Islam Negeri Alauddin Makassar.
3. Bapak Jamaluddin Majid, SE., M.Si., selaku Ketua Jurusan Akuntansi Universitas Islam Negeri Alauddin Makassar.
4. Bapak Memen Suwandi, SE., M.Si, selaku Sekretaris Jurusan Akuntansi Universitas Islam Negeri Alauddin Makassar.
5. Bapak Andi Wawo, SE., Ak, selaku Penasihat Akademik yang selalu memberikan nasihat.
6. Bapak Prof. Dr. H. Muslimin Kara, M.Ag, sebagai dosen pembimbing I yang telah memberikan pengarahan, bimbingan, saran yang berguna selama proses penyelesaian skripsi ini.
7. Bapak Memen Suwandi, SE., M.Si, sebagai dosen pembimbing II yang juga telah memberikan pengarahan, bimbingan, saran yang berguna selama proses penyelesaian skripsi ini.
8. Seluruh dosen Fakultas Ekonomi dan Bisnis Islam Universitas Islam Negeri Alauddin Makassar yang telah memberikan bekal dan ilmu pengetahuan yang bermanfaat.

9. Seluruh staf akademik, dan tata usaha serta staf jurusan Akuntansi Universitas Islam Negeri Alauddin Makassar.
10. Bapak Usman, Bapak Yakub Ratan, Bapak Rusman Thoeng, Bapak Thomas, Bapak Blasius, Bapak Widartoyo serta para auditor dan staf yang telah memberikan izin kepada penulis untuk melakukan penelitian.
11. Semua keluarga tercinta, terkhusus untuk suami tercinta Nur Ilham Syarif, S.Pd., M.Pd dan saudara-saudariku Adik Annisa Nurjannah dan Adik Muh. Fhadil Fauzi yang selama ini telah memberikan semangat serta doa kepada penulis dalam menyelesaikan skripsi ini.
12. Serta sahabat-sahabatku Muriadi Akbar, Sukman, Besse Ulfira, Rahma Erawati, Hardiansyah, Firman Hasnur, Hasma, Jumiati, Mas Teri, Kak Lintang, Kak Wahyudin Arfah yang memberikan semangat dan bantuan dalam menyelesaikan skripsi ini.
13. Seluruh teman-teman jurusan Akuntansi khususnya AK 1.2 angkatan 2012 yang tidak bisa penulis sebutkan satu persatu yang telah membantu penulisan skripsi ini dan atas kebersamaannya selama kuliah serta seluruh Akuntansi angkatan 2012 serta kakak-kakak senior angkatan 2009, 2010, 2011 dan adik-adik junior angkatan 2013, 2014, 2015, dan 2016.
14. Semua teman-teman dan semua pihak yang tidak dapat disebutkan satu-persatu yang turut memberikan bantuan dan pengertian secara tulus dan terima kasih atas doa dan sarannya selama ini.

Penulis menyadari bahwa masih banyak terdapat kekurangan dalam penulisan skripsi ini. Oleh karena itu saran dan kritik yang membangun sangat diharapkan guna menyempurnakan skripsi ini.

Wassalamu' alaikum Wr. Wb

Gowa, November 2016

ASNIAR FIRDAYANTI
NIM. 10800112021

DAFTAR ISI

JUDUL	i
PENGESAHAN SKRIPSI	ii
PERNYATAAN KEASLIAN SKRIPSI	iii
KATA PENGANTAR	iv
DAFTAR ISI	viii
DAFTAR TABEL	x
DAFTAR GAMBAR	xii
ABSTRAK	xiii
BAB I PENDAHULUAN	1-25
A. Latar Belakang Masalah	1
B. Rumusan Masalah	7
C. Perkembangan Hipotesis	8
D. Definisi Operasional dan Ruang Lingkup Penelitian	16
E. Kajian Pustaka	22
F. Tujuan dan Manfaat Penelitian	24
BAB II TINJAUAN TEORETIS	26-43
A. Teori Disonansi Kognitif	26
B. Teori Motivasi X dan Y	28
C. Pengalaman	29
D. Risiko Audit	30
E. Tekanan Ketaatan	33
F. Skeptisme Profesional Auditor	35
G. Ketepatan Pemberian Opini Audit	36
H. Auditing dalam Perspektif Islam	40
I. Kerangka Pikir	42
BAB III METODOLOGI PENELITIAN	44-57
A. Jenis dan Lokasi Penelitian	44
B. Pendekatan Penelitian	44
C. Populasi dan Sampel Penelitian	45
D. Jenis dan Sumber Data	46
E. Metode Pengumpulan Data	47
F. Instrumen Penelitian	47
G. Pengukuran Variabel	48
H. Metode Analisis Data	49

BAB IV HASIL DAN PEMBAHASAN	58-115
A. Gambaran Umum Objek Penelitian	58
B. Hasil Uji Kualitas Data	65
C. Analisis Data	70
D. Analisis Deskriptif Variabel	84
E. Pembahasan	96
BAB V PENUTUP	116-118
A. Kesimpulan	116
B. Keterbatasan Penelitian	117
C. Implikasi Penelitian	117
DAFTAR PUSTAKA	119-122
LAMPIRAN	
DAFTAR RIWAYAT HIDUP	

DAFTAR TABEL

Tabel 1.1 : Defenisi Operasional	21
Tabel 1.2 : Penelitian Terdahulu	23
Tabel 3.1 : Jumlah Populasi Kantor Akuntan Publik	45
Tabel 4.1 : Kantor Akuntan Publik	59
Tabel 4.2 : Data Penyebaran Kuesioner	62
Tabel 4.3 : Data Kuesioner	62
Tabel 4.4 : Karakteristik Responden Berdasarkan Jenis Kelamin	63
Tabel 4.5 : Karakteristik Responden Berdasarkan Usia	64
Tabel 4.6 : Karakteristik Responden Berdasarkan Pendidikan	65
Tabel 4.7 : Karakteristik Responden Berdasarkan Masa Kerja	65
Tabel 4.8 : Hasil Uji Validitas Variabel Pengalaman (X_1)	66
Tabel 4.9 : Hasil Uji Validitas Variabel Risiko Audit (X_2)	67
Tabel 4.10 : Hasil Uji Validita Variabel Tekanan Ketaatan (X_3)	68
Tabel 4.11 : Hasil Uji Validitas Variabel Skeptisme Profesional Auditor (X_4)	68
Tabel 4.12 : Hasil Uji Validitas Variabel Ketepatan Pemberian Opini Audit (Y_2)	69
Tabel 4.13 : Hasil Uji Reliabilitas	69
Tabel 4.14 : Hasil Uji Normalitas - <i>One Sample Kolmogorov-Smirnov</i>	71
Tabel 4.15 : Hasil Uji Multikolinearitas	73
Tabel 4.16 : Hasil Uji Koefisien Determinasi (R^2) / Regresi 1	75
Tabel 4.17 : Hasil Uji F – Uji Simultan / Regresi 1	76
Tabel 4.18 : Hasil Uji T Hitung / Regresi 1	77
Tabel 4.19 : Uji Variabel Moderating	80
Tabel 4.20 : Hasil Uji Koefisien Determinasi (R^2) / Regresi 2	81
Tabel 4.21 : Hasil Uji F – Uji Simultan / Regresi 2	82
Tabel 4.22 : Hasil Uji T Hitung / Regresi 2	83

Tabel 4.23 : Hasil Uji Statistik Deskriptif.....	85
Tabel 4.24 : Ikhtisar Rentang Skala Variabel	86
Tabel 4.25 : Pernyataan Responden Mengenai Pengalaman	88
Tabel 4.26 : Pernyataan Responden Mengenai Risiko Audit	90
Tabel 4.27 : Pernyataan Responden Mengenai Tekanan Ketaatan	92
Tabel 4.28 : Pernyataan Responden Mengenai Skeptisme Profesional Auditor....	93
Tabel 4.29 : Pernyataan Responden Mengenai Ketepatan Pemberian Opini Audit	95

DAFTAR GAMBAR

Gambar 2.1 :Kerangka Pikir	43
Gambar 4.1 :Hasi Uji Normalitas – Histogram.....	72
Gambar 4.2 :Hasil Uji Heteroskedastisitas – Scatterplot.....	74

ABSTRAK

Nama : Asniar Firdayanti

NIM : 10800112021

Judul : Pengaruh Pengalaman, Risiko Audit, dan Tekanan Ketaatan terhadap Ketepatan Pemberian Opini Audit dengan Skeptisme Profesional Auditor sebagai Variabel Moderating (Studi Empiris pada Kantor Akuntan Publik di Kota Makassar)

Penelitian ini bertujuan untuk menguji pengaruh pengalaman, risiko audit, dan tekanan ketaatan terhadap ketepatan pemberian opini audit dengan skeptisme profesional auditor sebagai variabel moderating. Penelitian ini merupakan penelitian kuantitatif dengan pendekatan deskriptif. Populasi dalam penelitian ini adalah seluruh auditor yang bekerja di Kantor Akuntan Publik (KAP). Teknik pengambilan sampel menggunakan metode *purposive sampling*. Sampel di dalam penelitian ini adalah profesi auditor yang bekerja di KAP kota Makassar dengan ketentuan bahwa responden yang bersangkutan minimal telah bekerja selama satu tahun pada KAP tersebut, adapun sampel yang digunakan dalam penelitian ini berjumlah 31 auditor yang terdiri dari *partner, manager, supervisor*, auditor senior, dan auditor junior. Data yang digunakan dalam penelitian merupakan data primer yang dikumpulkan melalui survei kuesioner secara langsung. Analisis data menggunakan analisis regresi linear berganda dan analisis regresi moderating dengan pendekatan nilai selisih mutlak. Analisis regresi linear berganda untuk hipotesis pengalaman, risiko audit, dan tekanan ketaatan. Analisis regresi moderating dengan uji nilai selisih mutlak untuk hipotesis pengalaman, risiko audit, dan tekanan ketaatan yang dimoderasi oleh skeptisme profesional auditor. Hasil penelitian dengan analisis regresi linear berganda menunjukkan bahwa pengalaman dan risiko audit berpengaruh positif dan signifikan sedangkan tekanan ketaatan berpengaruh negatif dan signifikan terhadap ketepatan pemberian opini audit. Analisis variabel moderating dengan pendekatan nilai selisih mutlak menunjukkan bahwa skeptisme profesional auditor mampu memoderasi pengalaman dan tekanan ketaatan, dan tidak mampu memoderasi risiko audit terhadap ketepatan pemberian opini audit.

***Kata kunci* : Ketepatan Pemberian Opini Audit, Pengalaman, Risiko Audit, Tekanan Ketaatan, Skeptisme Profesional Auditor**

BAB I

PENDAHULUAN

A. Latar Belakang Masalah

Di era globalisasi, kebutuhan akan jasa profesional akuntan publik sebagai pihak yang independen menjadi semakin berkembang yang menuntut profesi akuntan publik untuk meningkatkan kinerjanya agar dapat menghasilkan laporan audit yang dapat diandalkan bagi pihak yang berkepentingan. Profesi akuntan publik merupakan profesi yang berlandaskan kepercayaan masyarakat yang berperan penting dalam melakukan audit laporan keuangan suatu perusahaan. Mulyadi (2014: 3) di dalam bukunya menyebutkan bahwa manajemen perusahaan memerlukan jasa pihak ketiga agar pertanggungjawaban keuangan yang disajikan kepada pihak luar dapat dipercaya sedangkan pihak luar perusahaan memerlukan jasa pihak ketiga untuk memperoleh keyakinan bahwa laporan keuangan yang disajikan oleh manajemen perusahaan dapat dipercaya sebagai dasar pengambilan keputusan yang diambil oleh mereka. Tanpa menggunakan jasa akuntan publik, manajemen perusahaan tidak akan dapat meyakinkan pihak luar perusahaan bahwa laporan keuangan yang disajikan berisi informasi yang relevan.

Profesi akuntan publik merupakan profesi yang independen dalam mempertanggungjawabkan laporan manajemen pada suatu perusahaan. Profesi akuntan publik bertanggungjawab untuk meningkatkan tingkat keandalan laporan keuangan perusahaan dengan cara merencanakan dan melaksanakan audit sehingga memperoleh keyakinan memadai tentang apakah laporan keuangan

bebas dari salah saji material, baik yang disebabkan oleh kekeliruan maupun kecurangan, oleh karena itu masyarakat harus memperoleh informasi keuangan yang andal sebagai dasar pengambilan keputusan. Dari profesi akuntan publik inilah, masyarakat mengharapkan penilaian yang bebas dan tidak memihak terhadap informasi apa saja yang disajikan oleh manajemen perusahaan dalam laporan keuangannya.

Laporan audit sangat penting dalam suatu proses audit karena laporan audit memberikan informasi bagi para pengguna laporan keuangan mengenai apa yang dilakukan oleh auditor dan kesimpulan apa yang diperolehnya. Laporan audit berisi opini audit yang menilai kewajaran laporan keuangan perusahaan yang sesuai dengan kriteria-kriteria yang ditetapkan dalam Standar Profesional Akuntan Publik (SPAP) . Laporan audit inilah yang digunakan oleh auditor untuk mengkomunikasikan kepada para pengguna laporan keuangan tentang kesimpulan atas laporan keuangan yang telah diaudit sehingga dapat dijadikan acuan dalam membaca sebuah laporan keuangan.

Begitu pentingnya opini audit yang diberikan oleh auditor bagi sebuah perusahaan, maka seorang auditor harus mempunyai pengalaman dan kompetensi yang baik untuk mengumpulkan dan menganalisa bukti-bukti audit sehingga bisa memberikan opini audit yang tepat. Pemberian opini audit oleh auditor harus didukung oleh bukti kompeten yang cukup, dimana dalam mengumpulkan bukti audit, auditor dituntut memiliki sikap skeptisme untuk memutuskan atau menentukan sejauh mana tingkat keakuratan dan kebenaran atas bukti-bukti maupun informasi dari klien. Ikatan Akuntan Publik Indonesia (IAPI) (2011:

230.1) mendefinisikan skeptisme profesional sebagai sikap yang mencakup pikiran yang selalu mempertanyakan dan melakukan evaluasi secara kritis bukti audit. Seorang auditor tidak boleh menganggap bahwa manajemen perusahaan tidak jujur, namun juga tidak boleh menganggap bahwa kejujuran manajemen tidak dipertanyakan lagi. Auditor juga tidak boleh merasa puas dengan bukti-bukti yang ada karena keyakinan atas kejujuran manajemen.

Seorang auditor yang mempunyai sikap skeptisme yang tinggi tidak akan menerima begitu saja penjelasan dari klien, tetapi auditor akan mengajukan berbagai pertanyaan untuk memperoleh alasan, bukti, serta konfirmasi mengenai objek yang dipermasalahkan. Dalam melaksanakan audit, auditor yang memiliki sikap skeptis akan terus-menerus mencari dan mengumpulkan bukti secara kritis sehingga auditor tersebut dapat melaksanakan proses audit, tidak mudah percaya, selalu waspada seperti bukti yang diperoleh dapat menyesatkan, tidak lengkap dan tidak cepat puas akan apa yang telah terlihat dan tersajikan secara kasat mata, sehingga auditor dapat menemukan kesalahan-kesalahan atau kecurangan-kecurangan yang bersifat material, yang disebabkan oleh kesalahan atau kesengajaan dan penilaian atas bukti-bukti audit secara kritis dan pada akhirnya auditor dapat memberikan hasil opini audit yang tepat sesuai dengan gambaran keadaan perusahaan yang sebenarnya.

Pekerjaan auditor adalah pekerjaan yang melibatkan keahlian. Sementara dalam hal auditing, auditor yang kurang mengetahui atau kurang berpengalaman terhadap suatu tugas pertimbangan akan lebih berhati-hati daripada auditor yang mempunyai pengalaman yang lebih banyak sehingga lebih baik dalam

mendefinisikan kekeliruan-kekeliruan. Seseorang yang melakukan pekerjaan sesuai dengan pengalaman yang dimiliki memberikan hasil yang lebih baik daripada mereka yang tidak mempunyai pengalaman yang cukup dalam tugasnya. Kushasyandita dan Januarti (2012: 8) menjelaskan pengalaman audit adalah pengalaman yang diperoleh auditor selama melakukan proses audit laporan keuangan baik dari segi lamanya waktu maupun banyaknya penugasan yang pernah ditangani. Auditor yang telah memiliki banyak pengalaman tidak hanya mampu menemukan kekeliruan (*error*) maupun kecurangan (*fraud*) yang tidak lazim yang terdapat dalam laporan keuangan, akan tetapi auditor juga dapat memberikan penjelasan yang lebih akurat dan spesifik terhadap temuannya dibandingkan dengan auditor yang masih sedikit dalam hal pengalaman.

Faktor lain yang mempengaruhi ketepatan pemberian opini audit adalah risiko audit. Tuanakotta (2013: 89) di dalam bukunya menyatakan risiko audit adalah risiko memberikan opini audit yang tidak tepat atas laporan keuangan yang disalahsajikan secara material. Salah saji material bisa terjadi karena adanya kekeliruan atau kecurangan. Kekeliruan merupakan kesalahan yang tidak disengaja, sedangkan kecurangan merupakan tindakan ilegal yang disengaja, hal ini biasanya dilakukan oleh karyawan perusahaan (misalnya penyalahgunaan harta perusahaan untuk kepentingan pribadi) atau oleh manajemen dalam bentuk rekayasa laporan keuangan. Oleh karena itu, seorang auditor harus merencanakan auditnya dengan sebaik mungkin, sehingga risiko audit dapat dibatasi pada tingkat yang rendah, yang menurut pertimbangan profesional auditor dapat memadai untuk menyatakan pendapat atas laporan keuangan.

Terjadinya kasus kegagalan audit seringkali menimbulkan skeptisisme masyarakat mengenai ketidakmampuan profesi akuntansi dalam menjaga independensinya. Sorotan tajam diarahkan pada perilaku auditor dalam berhadapan dengan klien yang dipersepsikan gagal menjalankan perannya sebagai auditor independen. Seperti Kantor Akutan Publik (KAP) akan selalu berusaha menjaga hubungan baik dengan kliennya, terutama saat menghadapi klien yang besar dan ternama. Hal ini akan mempengaruhi skeptisme auditor yang bertugas dalam mengaudit klien karena tidak ingin menghadapi risiko klien yang tidak puas.

Sebagaimana yang dikemukakan oleh Wakil Ketua Badan Pemeriksa Keuangan (BPK) Hasan Basri dalam diskusi yang bertajuk “Kekayaan Negara yang dipisahkan: apakah tidak termasuk keuangan Negara?” yang termuat dalam Tempo.co mengungkapkan bahwa sampai hari ini masih ada KAP yang bandel, mereka tidak melaporkan temuan pelanggaran dalam laporan keuangan Badan Usaha Milik Negara (BUMN). Hasan menjelaskan bahwa salah satu modusnya BUMN mencatat piutang sebagai pendapatan, tujuannya agar bonus untuk manajemen dan laba naik, tetapi nyatanya KAP tidak mengoreksi atau menuliskan dalam laporan auditnya (Thertina, 2013).

Adapun masalah selanjutnya yaitu Badan Pengawas Pasar Modal (Bapepam) yang memeriksa KAP Ernest & Young, Sarwoko and Sanjaya yang telah mengaudit laporan keuangan PT Bank Lippo Tbk. Kepala Biro Hukum dan Perundang-undangan Bapepam Robinson Simbolon mengatakan bahwa tujuannya untuk mengklarifikasi pernyataan Iwam Sarwoko yang mengaku hanya mengaudit

laporan keuangan Bank Lippo yang dilaporkan ke Bursa Efek Jakarta (BEJ), auditor juga dimintai keterangannya tentang kesesuaian audit Lippo dengan standar audit yang berlaku di Indonesia. Seperti yang telah diketahui bahwa telah terjadi perbedaan laporan keuangan Bank Lippo per 30 September 2002 antara yang dipublikasikan ke media massa dan yang dilaporkan ke BEJ (Denny, 2010).

Ludigdo (2006: 2) dalam penelitiannya juga memaparkan kasus-kasus serupa yang pernah terjadi, misalnya kasus audit PT. Telkom oleh KAP Eddy Pianto & Rekan, dimana dalam kasus ini laporan keuangan auditan PT. Telkom tidak diakui oleh pemegang otoritas pasar modal di Amerika Serikat, yang mana atas peristiwa ini audit ulang diminta untuk dilakukan oleh KAP lainnya. Selain itu terdapat kasus penggelapan pajak yang melibatkan KAP KPMG Sidharta & Harsono yang menyarankan kepada kliennya (PT. Easman Christensen) untuk melakukan penyuaian kepada aparat perpajakan Indonesia untuk mendapatkan keringanan atas jumlah kewajiban pajak yang harus dibayarnya. Dengan kata lain keputusan auditor dapat dipengaruhi oleh tekanan ketaatan. Tekanan ketaatan menurut Jamilah, dkk. (2007: 9) merupakan tekanan yang diterima oleh auditor dalam menghadapi atasan dan klien untuk melakukan tindakan menyimpang dari standar etika.

Banyaknya kasus penyimpangan serta ketidaktepatan seorang auditor dalam pemberian opini audit di Indonesia menimbulkan keraguan atas integritas KAP, sehingga para auditor senantiasa dituntut untuk menaati standar dan berperilaku sesuai dengan kode etik. Selain daripada menyangkut persoalan skeptisme, para pengguna jasa KAP sangat mengharapkan agar auditor dapat

memberikan opini audit yang tepat, sesuai dengan kriteria yang telah ditetapkan oleh SPAP. Sehingga muncul dugaan ketidaksesuaian ini disebabkan oleh belum optimalnya tingkat skeptisme profesional auditor dalam mengumpulkan bukti audit yang nantinya akan berdampak pada ketidaktepatan pemberian opini audit.

Berdasarkan penjelasan diatas, maka peneliti tertarik melakukan penelitian yang berjudul:

Pengaruh Pengalaman, Risiko Audit, dan Tekanan Ketaatan terhadap Ketepatan Pemberian Opini Audit dengan Skeptisme Profesional Auditor sebagai Variabel Moderating (Studi Empiris pada KAP di Kota Makassar)

B. Rumusan Masalah

Seperti uraian latar belakang di atas bahwa terdapat beberapa faktor yang mempengaruhi ketepatan dalam pemberian opini audit auditor sehingga perlu dikaji lebih lanjut dan digunakan sebagai variabel penelitian dalam penelitian ini. Berdasarkan hal tersebut, maka dapat dirumuskan beberapa pertanyaan penelitian sebagai berikut:

1. Apakah pengalaman berpengaruh positif dan signifikan terhadap ketepatan pemberian opini audit?
2. Apakah risiko audit berpengaruh positif dan signifikan terhadap ketepatan pemberian opini audit?
3. Apakah tekanan ketaatan berpengaruh negatif dan signifikan terhadap ketepatan pemberian opini audit?

4. Apakah skeptisme profesional auditor memoderasi pengalaman terhadap ketepatan pemberian opini audit?
5. Apakah skeptisme profesional auditor memoderasi risiko audit terhadap ketepatan pemberian opini audit?
6. Apakah skeptisme profesional auditor memoderasi tekanan ketaatan terhadap ketepatan pemberian opini audit?

C. Perkembangan Hipotesis

1. Pengaruh Pengalaman terhadap Ketepatan Pemberian Opini Audit

Simanjuntak (2005: 96) dalam bukunya mengemukakan pengalaman dapat memperdalam dan memperluas kemampuan kerja. Semakin sering seseorang melakukan pekerjaan yang sama, semakin terampil dan semakin cepat dia menyelesaikan pekerjaan tersebut. Semakin banyak macam pekerjaan yang dilakukan seseorang, pengalaman kerjanya akan semakin kaya dan luas dan memungkinkan peningkatan kinerja

Suraida (2005: 190) dalam penelitiannya menemukan bahwa terdapat pengaruh positif dan signifikan antara pengalaman dengan ketepatan pemberian opini auditor. Penelitian oleh Prihandono dan Januarti (2012: 30) juga menemukan hasil yang serupa bahwa pengalaman auditor mempunyai hubungan yang positif dan signifikan terhadap pemberian opini audit, hal ini terjadi karena auditor yang memiliki banyak pengalaman akan menggunakan pengalaman masa lalunya untuk memberikan keputusan yang lebih baik atas masalah klien yang diaudit setelahnya. Penelitian Sukendra, dkk (2015) dalam penelitiannya juga

menyimpulkan bahwa pengalaman berpengaruh positif dan signifikan terhadap ketepatan pemberian opini oleh auditor

Dari uraian di atas maka dirumuskan hipotesis sebagai berikut:

H₁: Pengalaman berpengaruh positif dan signifikan terhadap ketepatan pemberian opini audit.

2. Pengaruh Risiko Audit terhadap Ketepatan Pemberian Opini Audit

Auditor harus mempertimbangkan risiko audit dan materialitas untuk memperoleh bukti audit yang cukup sebagai dasar memadai untuk mengevaluasi laporan keuangan sehingga kedepannya auditor akan memberikan opini yang tepat. Risiko dalam auditing adalah risiko bahwa seorang auditor akan mengungkapkan pernyataan wajar tanpa pengecualian pada laporan keuangan dengan salah saji material. Padahal auditor seharusnya melaksanakan audit untuk mengurangi risiko audit hingga satu tingkat yang cukup rendah untuk menyatakan sebuah pendapat mengenai laporan keuangan secara keseluruhan.

Menurut Suraida (2005: 191) risiko dalam auditing menunjukkan bahwa terdapat ketidakpastian dalam pelaksanaan audit, seperti ada ketidakpastian mengenai kompetensi bukti yang diperoleh. Dengan adanya disonansi tersebut, maka auditor cenderung merencanakan dan melaksanakan auditnya lebih baik. Auditor akan lebih berhati-hati dalam memperoleh bukti kompeten dan menganalisis temuan-temuannya, sehingga dapat memberikan opini audit yang tepat. Hasil penelitian Suraida (2005: 200) menunjukkan risiko audit berpengaruh positif dan signifikan terhadap ketepatan pemberian opini audit. Penelitian oleh Prihandono dan Januarti (2012: 29) juga menemukan hasil yang serupa bahwa

risiko audit memiliki pengaruh yang positif dan signifikan terhadap pemberian opini audit oleh auditor. Penelitian selanjutnya oleh Nur, dkk (2014: 126) menyimpulkan bahwa risiko audit berpengaruh positif dan signifikan, artinya semakin tinggi risiko yang dihadapi seorang auditor maka akan semakin tepat opini yang diberikan.

Dari uraian di atas maka dirumuskan hipotesis sebagai berikut:

H₂: Risiko audit berpengaruh positif dan signifikan terhadap ketepatan pemberian opini audit.

3. Pengaruh Tekanan Ketaatan terhadap Ketepatan Pemberian Opini Audit

Seorang auditor secara terus-menerus dihadapkan dengan dilema etika yang melibatkan pilihan antara nilai-nilai yang bertentangan. Klien bisa menekan auditor untuk mengambil tindakan yang melanggar standar pemeriksaan. Menurut Jamilah, dkk. (2007: 9) auditor secara umum dianggap termotivasi oleh etika profesi dan standar pemeriksaan, maka auditor akan berada dalam situasi konflik. Memenuhi tuntutan klien berarti melanggar standar. Namun, jika auditor tidak memenuhi tuntutan klien, maka bisa mendapatkan sanksi oleh klien berupa kemungkinan penghentian penugasan.

Penelitian oleh Jamilah, dkk. (2007: 17) menunjukkan bukti bahwa auditor yang mendapatkan perintah tidak tepat baik itu dari atasan maupun dari klien cenderung akan berperilaku menyimpang dari standar profesional, hal ini menunjukkan bahwa tekanan ketaatan berpengaruh negatif dan signifikan terhadap pemberian ketepatan pemberian opini audit. Hartanto (2001: 11) yang

menunjukkan bahwa auditor yang mendapatkan perintah tidak tepat baik dari atasan maupun entitas yang diperiksa cenderung akan berperilaku menyimpang dari standar profesional, sehingga tekanan ketaatan berpengaruh secara negatif signifikan terhadap pertimbangan yang diambil oleh auditor. Penelitian selanjutnya oleh Ariyantini, dkk (2014: 9) menunjukkan bahwa tekanan ketaatan berpengaruh signifikan terhadap pengambilan keputusan sementara pada persamaan regresi berganda menunjukkan hasil negatif yang memiliki bahwa pengaruhnya negatif.

Dari uraian di atas maka dirumuskan hipotesis sebagai berikut:

H₃: Tekanan ketaatan berpengaruh negatif terhadap ketepatan pemberian opini audit.

4. Pengaruh Skeptisme Profesional Auditor dalam Memoderasi Pengalaman terhadap Ketepatan Pemberian Opini Audit.

Pengalaman merupakan atribut penting yang harus dimiliki oleh seorang auditor. Pengalaman yang dimaksud adalah pengalaman auditor dalam melakukan pemeriksaan laporan keuangan baik dari segi lamanya waktu, maupun banyaknya penugasan yang pernah dilakukan. Auditor yang berpengalaman akan lebih mampu dalam memberikan opini audit yang tepat, karena auditor yang memiliki banyak pengalaman akan menggunakan pengalaman masa lalunya untuk memberikan keputusan yang lebih baik atas masalah klien yang diaudit setelahnya. Selain itu, banyaknya penugasan audit yang pernah dilakukan oleh seorang auditor juga akan berpengaruh pada pengalaman yang dimiliki auditor.

Herdiansyah (2008) mengungkapkan bahwa auditor yang berpengalaman akan memperhatikan perhatian selektif yang lebih tinggi pada informasi yang relevan. Selanjutnya, menurut Kee dan Knox (1970) sikap skeptisme profesional auditor dipengaruhi oleh beberapa faktor, salah satunya adalah pengalaman. Oleh karena itu, auditor yang lebih tinggi pengalamannya akan lebih tinggi sikap profesionalnya dibandingkan dengan auditor yang kurang berpengalaman (Prihandono dan Januarti, 2012: 30)

Sikap skeptisme profesional sendiri adalah sikap kritis dalam menilai keandalan asersi atau bukti yang diperoleh. Sikap skeptisme profesional dianggap penting bagi seorang auditor dalam menilai bukti audit, sehingga dapat membantu auditor dalam memberikan opini audit yang tepat (Meriani, 2014). Seorang yang berpengalaman akan mempunyai sikap skeptisme profesional auditor yang lebih tinggi, serta dapat lebih mudah untuk memberikan opini audit. Jadi dengan adanya sikap skeptisme profesional auditor tersebut membuktikan bahwa seorang auditor tersebut mempunyai pengalaman yang cukup banyak, sehingga ketepatan pemberian opini audit juga akan semakin meningkat.

Dari uraian di atas maka dirumuskan hipotesis sebagai berikut:

H₄: Skeptisme profesional auditor memoderasi pengalaman terhadap ketepatan pemberian opini audit.

5. Pengaruh Skeptisme Profesional Auditor dalam Memoderasi Risiko Audit terhadap Ketepatan Pemberian Opini Audit.

Tuanakotta (2013: 89) menyatakan risiko audit adalah risiko memberikan opini audit yang tidak tepat atas laporan keuangan yang disalah sajian secara

meterial. Salah saji material bisa terjadi karena adanya kekeliruan atau kecurangan. Oleh karena itu, seorang auditor harus merencanakan auditnya dengan sebaik mungkin, sehingga risiko audit dapat dibatasi pada tingkat yang rendah, yang menurut pertimbangan profesional auditor dapat memadai untuk menyatakan pendapat atas laporan keuangan.

Prihandono dan Januarti (2012: 29) mengungkapkan bahwa apabila auditor memiliki penugasan audit pada risiko audit yang semakin tinggi, maka akan mempengaruhi keputusan pemberian opini audit oleh auditor. Menurut Kee dan Knox (1970) sikap skeptisme profesional auditor dipengaruhi oleh beberapa faktor, salah satunya adalah risiko audit. Oleh karena itu, auditor yang memiliki risiko audit yang tinggi pada saat melakukan audit akan lebih berhati-hati dalam memperoleh bukti kompeten serta menganalisis temuan-temuannya, sehingga dapat memberikan opini audit yang tepat (Suraida, 2005: 200).

Sikap skeptisme profesional sendiri adalah sikap kritis dalam menilai keandalan asersi atau bukti yang diperoleh. Sikap skeptisme profesional dianggap penting bagi seorang auditor dalam menilai bukti audit, sehingga dapat membantu auditor dalam memberikan opini audit yang tepat (Meriani, 2014). Seorang yang memiliki risiko audit yang tinggi pada saat melakukan audit akan mempunyai sikap skeptisme profesional auditor yang lebih tinggi, serta dapat lebih mudah untuk memberikan opini audit. Jadi dengan adanya sikap skeptisme profesional auditor tersebut membuktikan bahwa seorang auditor tersebut mampu menghadapi risiko yang tinggi pada saat melakukan tugas audit, sehingga ketepatan pemberian opini audit juga akan semakin meningkat.

Dari uraian di atas maka dirumuskan hipotesis sebagai berikut:

H₅: Skeptisme profesional auditor memoderasi risiko audit terhadap ketepatan pemberian opini audit.

6. Pengaruh Skeptisme Profesional Auditor dalam Memoderasi Tekanan Ketaatan terhadap Ketepatan Pemberian Opini Audit.

Ariyantini, dkk. (2014: 7) mengemukakan bahwa tekanan ketaatan mengarah kepada tekanan yang didapatkan dari atasan dan juga tekanan yang didapatkan dari entitas atau klien yang diperiksa. Perbedaan harapan antara entitas yang diperiksa dengan auditor merupakan hal yang menyebabkan tekanan ketaatan terjadi. Penelitian Hartanto (2001: 11) yang menunjukkan bahwa auditor yang mendapatkan perintah tidak tepat baik dari atasan maupun entitas yang diperiksa cenderung akan berperilaku menyimpang dari standar profesional. Hal ini dapat memengaruhi kondisi lingkungan kerja dan budaya yang berlaku dalam perusahaan tersebut.

Hasil Penelitian Nadirsyah dan Malahayati (2015) menyatakan tekanan ketaatan berpengaruh terhadap pengambilan keputusan auditor. Auditor junior akan berperilaku menyimpang dari standar profesional karena cenderung akan menaati perintah dari atasan dan tekanan dari klien. Selain itu auditor junior tidak memiliki keberanian untuk mencari pekerjaan lain dan kehilangan klien sebagai konsekuensi menentang perintah atasan dan keinginan klien yang tidak tepat dan menyimpang dari standar profesi.

Selanjutnya, menurut Nizarudin (2013) aspek penting dari skeptisme profesional auditor salah satunya adalah skeptisme merupakan suatu sikap

(*attitude*). Pada aspek tersebut jelas menunjukkan bahwa etika menjadi salah satu aspek yang mempengaruhi skeptisme profesional auditor. Kode etik atau aturan etika profesi audit menyediakan panduan bagi para auditor dalam mempertahankan diri dari godaan maupun dalam mengambil keputusan-keputusan yang sulit. Tekanan yang dihadapi saat mengaudit klien akan berbeda, terutama saat menghadapi klien yang besar dan ternama. Hal ini akan memengaruhi skeptisisme tim auditor yang bertugas dalam mengaudit klien karena tidak ingin menghadapi risiko klien yang tidak puas.

Sikap skeptisme profesional sendiri adalah sikap kritis dalam menilai keandalan asersi atau bukti yang diperoleh. Sikap skeptisme profesional dianggap penting bagi seorang auditor dalam menilai bukti audit, sehingga dapat membantu auditor dalam memberikan opini audit yang tepat (Meriani, 2014). Seorang yang mengalami tekanan ketaatan yang rendah maka ketepatan pemberian opini audit yang diberikan juga akan semakin baik, begitu pula sebaliknya. Auditor yang mengalami tekanan ketaatan yang tinggi maka ketepatan pemberian opini audit yang diberikan juga akan semakin rendah. Jadi dengan adanya sikap skeptisme profesional auditor tersebut membuktikan bahwa seorang auditor tersebut dihadapkan pada tekanan yang rendah pada saat melakukan tugas audit, sehingga ketepatan pemberian opini audit juga akan semakin meningkat.

Dari uraian di atas maka dirumuskan hipotesis sebagai berikut:

H₆: Skeptisme profesional auditor memoderasi tekanan ketaatan terhadap ketepatan pemberian opini audit.

D. Definisi Operasional dan Ruang Lingkup Penelitian

1. Definisi Operasional

Dalam penelitian ini, definisi operasional dari variabel-variabel dalam penelitian ini adalah sebagai berikut:

a. Variabel Bebas (X)

1) Pengalaman (X_1)

Pengalaman menurut Lestari (2015: 28) merupakan suatu proses pembelajaran dan penambahan perkembangan potensi bertingkah laku dari pendidikan formal maupun pendidikan non formal atau bisa diartikan sebagai suatu proses yang membawa seseorang kepada suatu pola tingkah laku yang tinggi. Sedangkan pengalaman dalam penelitian ini, yaitu pengalaman auditor dalam melakukan audit laporan keuangan baik dari segi lamanya waktu maupun banyaknya penugasan yang pernah dialami.

Variabel pengalaman dalam penelitian ini diukur dengan menggunakan skala likert (*likert scale*) yang di dalam buku Sudaryono, dkk. (2013: 49) menjelaskan bahwa skala likert mengukur sikap dengan menyatakan setuju atau ketidaksetujuannya terhadap subyek, obyek atau kejadian tertentu. Variabel dalam penelitian ini menggunakan kuesioner Sarwini, dkk (2014) yang menggunakan delapan item pernyataan. Skala ini menggunakan lima angka penilaian yaitu : (1) sangat setuju, (2) setuju, (3) ragu-ragu atau netral, (4) tidak setuju dan (5) sangat tidak setuju.

Variabel ini terdiri atas beberapa indikator, diantaranya:

- a) Lamanya bekerja
 - b) Frekuensi pekerjaan yang dilakukan
 - c) Banyaknya pelatihan yang diikuti
- 2) Risiko Audit (X_2)

Menurut Tuanakotta (2013: 89) risiko audit (*audit risk*) adalah risiko memberikan opini audit yang tidak tepat (*expressing an inappropriate audit opinion*) atas laporan keuangan yang disalahsajikan secara material. Dalam istilah yang sederhana, risiko audit adalah risiko bahwa seorang auditor akan mengungkapkan pernyataan wajar tanpa pengecualian pada laporan keuangan dengan salah saji material. Padahal auditor seharusnya melaksanakan audit untuk mengurangi risiko audit hingga satu tingkat yang cukup rendah untuk menyatakan sebuah pendapat mengenai laporan keuangan secara keseluruhan.

Variabel risiko audit dalam penelitian ini diukur dengan menggunakan skala likert (*likert scale*) yang mengukur sikap dengan menyatakan setuju atau ketidaksetujuannya terhadap subyek, obyek atau kejadian tertentu (Sudaryono, dkk., 2013: 49). Variabel dalam penelitian ini menggunakan kuesioner Arifiyanto (2009) menggunakan dua puluh tiga item pernyataan yang dibagi menjadi tiga sesuai dengan indikator risiko audit. Skala ini menggunakan lima angka penilaian yaitu : (1) sangat setuju, (2) setuju, (3) ragu-ragu atau netral, (4) tidak setuju dan (5) sangat tidak setuju.

Variabel ini terdiri atas beberapa indikator, diantaranya:

- a) Risiko bawaan
- b) Risiko pengendalian

c) Risiko deteksi

3) Tekanan Ketaatan (X_3)

Tekanan ketaatan dalam penelitian ini menurut Yendawati dan Mukti (2015: 3) adalah jenis tekanan pengaruh sosial yang dihasilkan ketika individu dengan perintah langsung dari perilaku individu lain. Dalam hal ini, tekanan ketaatan diartikan sebagai tekanan yang diterima oleh auditor junior dari auditor senior atau atasan dan entitas/klien yang diperiksa untuk melakukan tindakan yang menyimpang dari SPAP atau menolak dengan tetap melakukan tugas audit dengan jujur. Pada kondisi seperti ini akan muncul dilema etika bagi auditor. Tekanan ketaatan akan berdampak pada pertimbangan keputusan. Semakin tinggi tekanan ketaatan maka auditor cenderung menghasilkan keputusan yang kurang tepat.

Variabel tekanan ketaatan dalam penelitian ini diukur dengan menggunakan skala likert (*likert scale*) yang mengukur sikap dengan menyatakan setuju atau ketidaksetujuannya terhadap subyek, obyek atau kejadian tertentu (Sudaryono, dkk., 2013: 49). Variabel dalam penelitian ini menggunakan kuesioner Jamilah, dkk (2009) menggunakan sembilan item pernyataan. Skala ini menggunakan lima angka penilaian yaitu : (1) sangat setuju, (2) setuju, (3) ragu-ragu atau netral, (4) tidak setuju dan (5) sangat tidak setuju.

Variabel ini terdiri atas beberapa indikator, diantaranya:

- a) Tekanan untuk memenuhi keinginan klien
- b) Tekanan untuk menaati perintah atasan

b. Variabel Moderating (X_4)

Variabel moderating dalam penelitian ini adalah skeptisme profesional auditor. IAPI (2011: 230.1) mendefinisikan skeptisme profesional sebagai sikap yang mencakup pikiran yang selalu mempertanyakan dan melakukan evaluasi secara kritis bukti audit. Auditor dengan disiplin menerapkan skeptisme profesional, tidak akan terpaku pada prosedur audit yang tertera dalam program audit. Skeptisme profesional akan membantu auditor dalam menilai dengan kritis risiko yang dihadapi dan memperhitungkan risiko tersebut dalam bermacam-macam keputusan.

Variabel skeptisme profesional auditor dalam penelitian ini diukur dengan menggunakan skala likert (*likert scale*) yang mengukur sikap dengan menyatakan setuju atau ketidaksetujuannya terhadap subyek, obyek atau kejadian tertentu (Sudaryono, dkk., 2013: 49). Variabel dalam penelitian ini menggunakan kuesioner Noviyani dan Bandi (2002) dengan enam item pernyataan. Skala ini menggunakan lima angka penilaian yaitu : (1) sangat setuju, (2) setuju, (3) ragu-ragu atau netral, (4) tidak setuju dan (5) sangat tidak setuju.

Variabel ini terdiri atas beberapa indikator, diantaranya:

- a) Tingkat keraguan auditor terhadap bukti audit
- b) Banyaknya pemeriksaan tambahan
- c) Konfirmasi langsung

c. Variabel terikat (Y)

Variabel dependen dalam penelitian ini adalah ketepatan pemberian opini audit. Mulyadi (2014: 19) mengemukakan opini audit merupakan opini yang

diberikan oleh auditor tentang kewajaran penyajian laporan keuangan dalam semua hal yang material yang didasarkan kesesuaian penyusunan laporan keuangan sesuai dengan prinsip akuntansi. Opini audit disampaikan dalam paragraf pendapat yang termasuk dalam bagian laporan audit. Opini audit yang dikemukakan oleh seorang auditor harus diperiksa dengan baik, sehingga opini audit yang dikemukakan tidak ada unsur kecurangan didalamnya sehingga dapat dijadikan sebagai pengambilan keputusan oleh pemakai laporan keuangan.

Variabel ketepatan pemberian opini dalam penelitian ini diukur dengan menggunakan skala likert (*likert scale*) yang mengukur sikap dengan menyatakan setuju atau ketidaksetujuannya terhadap subyek, obyek atau kejadian tertentu (Sudaryono, dkk., 2013: 49). Variabel dalam penelitian ini menggunakan kuesioner Noviyani dan Bandi (2002) dengan tujuh item pernyataan. Skala ini menggunakan lima angka penilaian yaitu: (1) sangat setuju, (2) setuju, (3) ragu-ragu atau netral, (4) tidak setuju dan (5) sangat tidak setuju.

Variabel ini terdiri atas beberapa indikator, diantaranya:

- a) Pemberian opini audit yang sesuai dengan kriteria yang ditetapkan
- b) Bukti audit kompeten yang cukup

Tabel 1.1
Definisi Operasional

Variabel	Indikator	Skala Pengukuran	Sumber
1	2	3	4
Variabel Bebas			
Pengalaman (X ₁)	a) Lamanya bekerja b) Frekuensi pekerjaan yang dilakukan c) Banyaknya pelatihan yang diikuti	Ordinal (<i>Likert Scale</i> 5 Poin)	Sarwini, dkk (2014)
Risiko audit (X ₂)	a) Risiko bawaan b) Risiko pengendalian c) Risiko deteksi	Ordinal (<i>Likert Scale</i> 5 Poin)	Arifiyanto (2009)
Tingkat kecurangan (X ₃)	a) Tekanan untuk memenuhi keinginan klien b) Tekanan untuk menaati perintah atasan	Ordinal (<i>Likert Scalet</i> 5 Poin)	Jamilah, dkk (2009)
Variabel Moderasi			
Skeptisme profesional auditor (X ₄)	a) Tingkat keraguan auditor terhadap bukti audit b) Banyaknya pemeriksaan tambahan c) Konfirmasi langsung	Ordinal (<i>Liker Scalet</i> 5 Poin)	Noviyani dan Bandi (2002)
Variabel Terikat			
Ketepatan pemberian opini audit (Y)	a) Pemberian opini yang sesuai dengan kriteria yang ditetapkan b) Bukti audit kompeten yang cukup	Ordinal (<i>Liker Scalet</i> 5 Poin)	Noviyani dan Bandi (2002)

2. Ruang Lingkup Penelitian

Penelitian ini dirancang untuk menguji pengaruh antara variabel independen yaitu, pengalaman, risiko audit, dan tekanan ketaatan terhadap

ketepatan pemberian opini audit dengan skeptisme profesional auditor sebagai variabel moderating. Di Makassar terdapat 7 KAP yaitu:

- a. KAP Benny, Tony, Frans & Daniel,
- b. KAP Bharata, Arifin, Mumajad & Sayuti (Cab),
- c. KAP Drs. Harly Weku,
- d. KAP Drs. Rusman Thoeng, M.Com, BAP,
- e. KAP Drs. Thomas, Blasius, Widartoyo & Rekan (Cab),
- f. KAP Usman & Rekan (Cab), dan
- g. KAP Yakub Ratan.

E. Kajian Pustaka

Sebagai bahan pertimbangan dalam penelitian ini, maka penulis mencantumkan beberapa hasil penelitian terdahulu. Pelaksanaan penelitian terdahulu ini dimaksudkan untuk menggali informasi tentang ruang penelitian yang berkaitan dengan penelitian ini. Penelitian terdahulu yang dipilih diantaranya seperti yang akan penulis jabarkan dalam tabel di bawah ini.

Tabel 1.2
Penelitian Terdahulu

No	Nama Peneliti	Judul Penelitian	Hasil Penelitian
1	2	3	4
1.	Putu Sukendra, Gede Adi Yuniarta, dan Anantawikrama Tungga Admadja (2015)	Pengaruh Skeptisme Profesional, Pengalaman Auditor, dan Keahlian Audit terhadap Ketepatan Pemberian Opini oleh Auditor	<ol style="list-style-type: none"> 1. Skeptisme profesional auditor berpengaruh signifikan positif terhadap ketepatan pemberian opini oleh auditor. 2. Pengalaman auditor berpengaruh signifikan positif terhadap ketepatan pemberian opini oleh auditor. 3. Keahlian audit auditor berpengaruh signifikan positif terhadap ketepatan pemberian opini oleh auditor. 4. Dalam penelitian ini ditemukan bahwa variabel skeptisme memiliki pengaruh yang paling dominan terhadap ketepatan pemberian opini.
2.	Eliana Cory (2015)	Pengaruh Pengalaman Auditor, Kemampuan Interpersonal, dan Gender terhadap Pendeteksian Kecurangan dengan Skeptisme Profesional sebagai Variabel Pemoderasi	<ol style="list-style-type: none"> 1. Pengalaman auditor, kemampuan interpersonal, dan <i>gender</i> memiliki pengaruh terhadap pendeteksian kecurangan. 2. Skeptisme profesional memoderasi pengaruh pengalaman auditor terhadap pendeteksian kecurangan. 3. Skeptisme profesional memoderasi pengaruh kemampuan interpersonal auditor terhadap pendeteksian kecurangan. 4. Skeptisme profesional memoderasi pengaruh gender auditor terhadap pendeteksian kecurangan.
3.	Ariyantini Kadek Devi, Edi Sujana, dan Nyoman Ari Surya Darmawan	Pengaruh Pengalaman Auditor, Tekanan Ketaatan, dan Kompleksitas Tugas terhadap <i>Audit Judgment</i>	<ol style="list-style-type: none"> 1. Pengalaman auditor berpengaruh terhadap <i>audit judgment</i>. 2. Tekanan ketaatan berpengaruh terhadap <i>audit judgment</i>. 3. Kompleksitas tugas berpengaruh terhadap <i>audit</i>

			<i>judgment.</i> 4. Pengalaman auditor, tekanan ketaatan, dan kompleksitas tugas berpengaruh terhadap <i>audit judgment.</i>
--	--	--	---

F. Tujuan dan Manfaat Penelitian

1. Tujuan Penelitian

Tujuan penelitian ini adalah memberikan jawaban atas pertanyaan-pertanyaan yang ada, yang menjadi tujuan penelitian antara lain:

- a. Untuk mengetahui pengalaman berpengaruh positif dan signifikan terhadap ketepatan pemberian opini audit.
- b. Untuk mengetahui risiko audit berpengaruh positif dan signifikan terhadap ketepatan pemberian opini audit.
- c. Untuk mengetahui tekanan ketaatan berpengaruh negatif dan signifikan terhadap ketepatan pemberian opini audit.
- d. Untuk mengetahui pengaruh skeptisme profesional auditor dalam memoderasi pengalaman terhadap ketepatan pemberian opini audit.
- e. Untuk mengetahui pengaruh skeptisme profesional auditor dalam memoderasi risiko audit terhadap ketepatan pemberian opini audit.
- f. Untuk mengetahui pengaruh skeptisme profesional auditor dalam memoderasi tekanan ketaatan terhadap ketepatan pemberian opini audit.

2. Manfaat Penelitian

a. Manfaat Teoritis

Penelitian ini menggunakan teori disonansi kognitif dan teori motivasi X dan Y untuk memperkuat teori yang telah dikemukakan oleh penelitian terdahulu. Teori disonansi kognitif dalam penelitian ini digunakan untuk menjelaskan pengaruh interaksi antara skeptisme profesional auditor dan faktor-faktor yang mempengaruhinya terhadap ketepatan pemberian opini auditor. Sedangkan teori motivasi X dan Y yaitu seorang auditor harus mempunyai motivasi dalam dirinya untuk mencapai tujuan organisasi dan tujuan audit yang baik. Douglas McGregor mengemukakan adanya dua pandangan manusia, yaitu teori X (positif) dan Y (negatif).

b. Manfaat Praktis

Bagi auditor, diharapkan dapat memberikan masukan dalam pemberian opini audit dengan tepat melalui faktor skeptisme profesional auditor, pengalaman, risiko audit, serta tekanan ketaatan. Bagi masyarakat, hasil dari penelitian ini diharapkan dapat membantu meningkatkan kepercayaan masyarakat kepada akuntan publik dalam melaksanakan audit. Dan bagi peneliti, dapat memperluas wawasan dan pengetahuan mengenai pengaruh skeptisme profesional auditor.

c. Manfaat Akademis

Penelitian ini diharapkan akan menambah atau melengkapi khasanah teori yang telah ada dan diharapkan dapat menjadi dokumen akademik yang berguna dan dapat dijadikan informasi tambahan untuk penelitian sejenis dimasa mendatang.

BAB II

TINJAUAN PUSTAKA

A. Teori Disonansi Kognitif

Noviyanti (2008: 106) mengungkapkan bahwa pada dasarnya manusia bersifat konsisten dan akan cenderung mengambil sikap-sikap yang tidak bertentangan satu sama lain, serta menghindari melakukan tindakan yang tidak sesuai dengan sikapnya. Namun demikian, dalam kenyataannya manusia seringkali terpaksa harus melakukan tindakan yang tidak sesuai dengan sikapnya. Festinger (1957) dalam penelitian Khushasyandita dan Januarti (2012: 6) dan Metin dan Camgoz (2011: 131) menyatakan hipotesis dasar dari teori disonansi kognitif yaitu bahwa adanya disonansi akan menimbulkan ketidaknyamanan psikologis, hal ini akan memotivasi seseorang untuk mengurangi disonansi tersebut dan mencapai konsonansi. Arti disonansi adalah adanya suatu inkonsistensi dan perasaan yang tidak suka yang mendorong orang untuk melakukan suatu tindakan untuk keluar dari ketidaknyamanan tersebut dengan dampak-dampak yang tidak dapat diukur.

Disonansi terjadi apabila terdapat hubungan yang bertolak belakang akibat dari penyangkalan dari satu elemen kognitif dalam diri individu. Disonansi kognitif mengacu pada inkonsistensi dari dua atau lebih sikap-sikap individu, atau inkonsistensi antara perilaku dan sikap. Dalam teori ini, unsur kognitif adalah setiap pengetahuan, opini, atau apa saja yang dipercayai orang mengenai lingkungan, diri sendiri, atau perilakunya. Menurut Noviyanti (2008: 107) teori ini

mampu membantu untuk memprediksi kecenderungan individu dalam merubah sikap dan perilaku dalam rangka untuk mengurangi disonansi yang terjadi.

Teori disonansi kognitif dalam penelitian ini digunakan untuk menjelaskan pengaruh interaksi antara skeptisme profesional auditor dan faktor-faktor yang mempengaruhinya terhadap ketepatan pemberian opini auditor. Persyaratan profesional auditor memiliki sikap skeptisme profesional, sehingga dapat mengumpulkan bukti audit yang memadai dan tidak dengan mudah menerima penjelasan dari klien sebagai dasar untuk memberi opini audit yang tepat dalam laporan keuangan.

Teori ini membantu untuk menjelaskan bagaimana sikap skeptisme auditor jika terjadi disonansi kognitif dalam dirinya ketika mendeteksi kecurangan. Tingkat kepercayaan (*trust*) auditor yang tinggi terhadap klien akan menurunkan tingkat skeptisme profesionalnya. Sedangkan pemberian penaksiran risiko kecurangan (*fraud risk assessment*) yang tinggi dari atasan auditor kepada auditor akan meningkatkan skeptisme profesionalnya. Disonansi kognitif terjadi apabila auditor mempunyai kepercayaan yang tinggi terhadap klien tetapi atasan auditor memberinya penaksiran risiko kecurangan yang tinggi. Teori disonansi kognitif juga membantu untuk menjelaskan apakah skeptisme profesional berpengaruh atau tidak dengan risiko audit yang rendah yang ditetapkan oleh atasannya, padahal auditor sebenarnya mempunyai tingkat kepercayaan yang rendah terhadap kliennya.

B. Teori Motivasi X dan Y

Motivasi adalah konsep penting bagi auditor dalam menjalankan tugas audit. Seorang auditor harus mempunyai motivasi dalam dirinya untuk mencapai tujuan organisasi dan tujuan audit yang baik. Douglas McGregor mengemukakan adanya dua pandangan manusia, yaitu teori X dan Y. Teori X (negatif) memiliki *locus of control* eksternal dimana mereka pada dasarnya tidak menyukai pekerjaan, berusaha menghindarinya dan menghindari tanggung jawab, sehingga mereka harus dipaksa atau diancam dengan hukuman untuk mencapai tujuan. Sedangkan individu bertipe Y cenderung memiliki *locus of control* internal dimana mereka menyukai pekerjaan, mampu mengendalikan diri untuk mencapai tujuan, bertanggung jawab dan mampu membuat keputusan inovatif.

Jika diproyeksikan kepada auditor, maka auditor dengan teori X ini cenderung kurang tepat dalam membuat keputusan jika dihadapkan pada suatu masalah atau hal yang kompleks. Akibatnya, tidak tercapainya sebuah tujuan audit yang baik. Bahkan auditor dengan tipe X ini cenderung mencari jalan aman jika dihadapkan pada tugas yang rumit, sehingga adanya kemungkinan auditor akan berperilaku disfungsional dalam membuat pertimbangan.

Berbeda dengan tipe X, auditor dengan teori Y dapat bertanggung jawab atas tugasnya dan tetap bersikap profesional dalam menjalankan tugas audit. Auditor dengan tipe ini tidak akan terpengaruh meskipun ia mendapat tekanan ketaatan dan menghadapi tugas audit yang kompleks, sehingga dapat membuat hasil judgement lebih baik dan tepat. Seorang auditor dengan tipe Y dalam menjalankan tugasnya sebagai auditor harus memenuhi standarisasi audit, dimana

terdapat di dalamnya bahwa seorang auditor wajib mempertahankan independensi dan kredibilitasnya.

C. Pengalaman

Kamus Besar Bahasa Indonesia (KBBI) mendefinisikan pengalaman sebagai sesuatu yang pernah (dijalani, dirasakan, atau ditanggung). Menurut Menurut Knoers dan Haditono (1999) pengalaman kerja merupakan suatu proses pembelajaran dan penambahan perkembangan potensi bertingkah laku baik dari pendidikan formal maupun pendidikan non formal atau bisa diartikan sebagai suatu proses yang membawa seseorang kepada suatu pola tingkah laku yang tinggi. Simanjuntak (2005: 96) dalam bukunya mengemukakan pengalaman dapat memperdalam dan memperluas kemampuan kerja. Semakin sering seseorang melakukan pekerjaan yang sama, semakin terampil dan semakin cepat dia menyelesaikan pekerjaan tersebut. Semakin banyak macam pekerjaan yang dilakukan seseorang, pengalaman kerjanya akan semakin kaya dan luas dan memungkinkan peningkatan kinerja.

Sesuai dengan standar umum yang pertama dalam SPAP, auditor disyaratkan harus menjalani pelatihan teknis yang cukup dalam praktik akuntansi dan produser audit (IAPI, 2011: 210.1). Pelatihan tersebut berupa kegiatan-kegiatan seperti seminar, simposium, lokakarya, dan penunjang keterampilan lainnya. Selain kegiatan-kegiatan tersebut, pengarahan yang diberikan oleh auditor senior kepada auditor pemula (junior) juga bisa dianggap sebagai salah satu bentuk pelatihan karena kegiatan ini dapat meningkatkan kerja auditor, melalui program pelatihan dan praktek-praktek audit yang dilakukan para auditor

juga mengalami proses sosialisasi agar dapat menyesuaikan diri dengan perubahan situasi yang akan ia temui, struktur pengetahuan auditor yang berkenaan dengan kekeliruan mungkin akan berkembang dengan adanya program pelatihan auditor ataupun dengan bertambahnya pengalaman auditor.

Seorang auditor dalam menjalankan tugasnya harus memenuhi kualifikasi dan pengalaman dalam berbagai industri tempat klien berkecimpung. Prihandono (2012: 30) mengungkapkan bahwa auditor yang berpengalaman akan menggunakan pengalaman masa lalunya untuk memberikan keputusan yang lebih baik atas masalah klien yang diambil setelahnya. Auditor dengan jam terbang lebih banyak pasti lebih berpengalaman bila dibandingkan dengan auditor yang jam terbangnya sedikit. Sejalan dengan hal tersebut, Herliansyah dan Ilyas (2006: 3) juga mengemukakan bahwa auditor yang berpengalaman dapat membuat pertimbangan lebih baik dalam tugas-tugas profesional daripada auditor yang belum berpengalaman.

D. Risiko Audit

Menurut Tuanakotta (2013: 89) risiko audit (*audit risk*) adalah risiko memberikan opini audit yang tidak tepat (*expressing an inappropriate audit opinion*) atas laporan keuangan yang disalahsajikan secara material. Menurut Agoes dan Trisnawati (2016: 1) risiko audit adalah risiko yang terjadi dalam hal auditor tanpa disadari tidak memodifikasi pendapatnya sebagaimana mestinya atas suatu laporan keuangan yang mengandung salah saji material. Menurut Arens dan Loebbecke (2003: 222) risiko audit berarti bahwa auditor dalam menerima suatu tingkat ketidakpastian tertentu dalam pelaksanaan audit. Sedangkan menurut

Harahap (1991: 245) risiko audit adalah kemungkinan akuntan mengeluarkan pendapat wajar atas laporan keuangan yang mengandung kesalahan material yang seharusnya diberikan pendapat selain pendapat wajar.

Dalam istilah yang sederhana, risiko audit adalah risiko bahwa seorang auditor akan mengungkapkan pernyataan wajar tanpa pengecualian pada laporan keuangan dengan salah saji material. Auditor seharusnya melaksanakan audit untuk mengurangi risiko audit hingga satu tingkat yang cukup rendah untuk menyatakan sebuah pendapat mengenai laporan keuangan secara keseluruhan. Tunakotta (2011: 151) lebih lanjut menjelaskan kekeliruan dan salah saji (*errors* dan *misstatements*) dapat terjadi karena bermacam-macam hal, antara lain: permrosesan transaksi tidak akurat, transaksi hilang atau terabaikan dari sistem akuntansi, hasil akhir (laporan keuangan) yang dipalsukan, pemilihan kebijakan akuntansi yang tidak tepat, estimasi akuntansi berdasarkan analisis yang lemah atau dimanipulasikan.

Messier, dkk. (2014: 16) mengungkapkan bahwa ketika auditor sangat memperhatikan risiko audit pada tingkat laporan keuangan, risiko audit haruslah dipertimbangkan pada tingkat lebih rinci melalui rangkaian audit, termasuk saldo akun, golongan transaksi, atau tingkat pengungkapan. Asersi merupakan pertimbangan risiko audit pada tingkat yang lebih rendah. Dengan kata lain, pertimbangan risiko audit pada tingkat asersi berarti bahwa auditor harus mempertimbangkan risiko yang dia akan simpulkan terkait dengan golongan transaksi tertentu, asersi untuk saldo akun tertentu, pengungkapan tertentu telah

disajikan secara wajar, ketika pada kenyataannya pada tingkat asersi terdapat salah saji material.

Adapun penjelasan komponen risiko audit menurut Tuanakotta (2011: 151) dan Mulyadi (2014: 167) adalah sebagai berikut:

1. Risiko Bawaan

Risiko bawaan merupakan kerentanan suatu asersi terhadap salah saji yang material, dengan asumsi tidak adanya pengendalian intern yang terkait dengan salah saji tersebut. Defenisi diatas mempunyai makna yang luas. Penilaian atas risiko bawaan harus meliputi salah saji yang bisa atau mungkin terjadi karena tidak adanya pengendalian intern.

2. Risiko Pengendalian

Risiko pengendalian merupakan risiko tidak tercegahnya atau tidak ditemukannya kekeliruan dan salah saji yang material, dalam waktu yang singkat oleh sistem pengendalian intern pada entitas itu. Sama halnya dengan risiko bawaan, auditor tidak dapat mempengaruhi risiko pengendalian. Tidak ada prosedur audit yang dapat mengurangi risiko pengendalian. Namun, auditor harus menilai seberapa besarnya risiko pengendalian untuk perencanaan audit yang baik.

3. Risiko Deteksi

Risiko terakhir yang dihadapi auditor adalah bahwa ia sendiri tidak selalu dapat mendeteksi suatu masalah yang ada atau sudah terjadi. Risiko ini berkenaan dengan betapa baiknya auditor menemukan kekeliruan atau salah saji yang tidak ditemukan kliennya. Risiko deteksi merupakan risiko seorang auditor menemukan

suatu salah saji yang material yang terdapat dalam suatu asersi yang dibuat manajemen.

E. Tekanan Ketaatan

Seorang auditor dalam menjalankan tugas audit akan dihadapkan dengan tekanan ketaatan. Veithzal (2004: 516) di dalam bukunya menyebutkan bahwa tekanan ketaatan adalah perasaan yang menekan atau merasa tertekan yang dialami karyawan dalam menghadapi pekerjaan. Tekanan ketaatan menurut Yendawati dan Mukti (2015: 3) adalah jenis tekanan pengaruh sosial yang dihasilkan ketika individu dengan perintah langsung dari perilaku individu lain. Sedangkan Jamilah, dkk. (2007: 26) mendefinisikan tekanan ketaatan merupakan tekanan yang diterima oleh auditor dalam menghadapi atasan dan klien untuk melakukan tindakan menyimpang dari standar etika. Tujuan adanya tekanan ketaatan agar auditor melaksanakan tugas sesuai dengan aturan yang berlaku.

Ariyantini, dkk. (2014: 7) mengemukakan bahwa tekanan ketaatan mengarah kepada tekanan yang didapatkan dari atasan dan juga tekanan yang didapatkan dari entitas atau klien yang diperiksa. Perbedaan harapan antara entitas yang diperiksa dengan auditor merupakan hal yang menyebabkan tekanan ketaatan terjadi. Pada saat perbedaan harapan itu terjadi, maka entitas yang diperiksa akan berusaha untuk menekan auditor untuk menyamakan harapannya. Lubis (2011: 538) di dalam bukunya juga mengemukakan bahwa di dalam menjalankan tugas auditnya memiliki banyak hal yang harus dipertimbangkan karena auditor mewakili banyak konflik kepentingan yang melekat dalam proses audit. Konflik ini akan menjadi sebuah dilema etika auditor.

Dilema etika menurut Arens and Loebbecke (2003: 74) adalah situasi yang dihadapi seseorang dimana keputusan mengenai perilaku yang pantas harus dibuat. Adanya sanksi terhadap perintah atasan jika tidak dijalankan, akan menyebabkan dilema etika yang mengarahkan auditor pada pengambilan keputusan yang salah yaitu menaati perintah atasan. Sanksi yang didapatkan apabila auditor tidak menaati perintah atasan berupa keterlambatan jenjang karir akibat pemberhentian penugasan di entitas tersebut. Sehingga tekanan ketaatan akan berdampak pada pertimbangan keputusan. Semakin rendah tekanan ketaatan yang diterima auditor maka pengambilan keputusan akan semakin baik dan begitu pula sebaliknya, semakin tinggi tekanan ketaatan maka auditor cenderung menghasilkan keputusan yang kurang tepat.

Sejalan dengan hasil penelitian Ariyantini, dkk. (2014), adapun indikator tekanan ketaatan menurut Jamilah, dkk (2007: 9) yang menyatakan bahwa tekanan ketaatan yang diterima oleh seorang auditor dalam memberikan pertimbangan ada dua, yaitu:

1. Tekanan ketaatan dari klien

Menurut Jamilah, dkk (2007: 9) bahwa klien dapat mempengaruhi proses pemeriksaan yang dilakukan oleh auditor. Tekanan ketaatan dapat semakin kompleks ketika auditor dihadapkan pada situasi konflik. Contohnya saat auditor mendapatkan tekanan dari klien untuk melakukan tindakan yang menyimpang dari SPAP. Jika auditor memenuhi tuntutan klien berarti melanggar standar etika profesi, tetapi jika tidak memenuhi keinginan klien bisa menyebabkan hubungan auditor dengan klien akan renggang, karena di satu sisi auditor harus berpegang

teguh pada SPAP, dan di sisi lain auditor harus bisa menjaga hubungan baik dengan klien agar klien puas dan tetap menggunakan jasa auditor di masa yang akan datang.

2. Tekanan ketaatan dari atasan

Instruksi dari atasan dalam suatu organisasi akan mempengaruhi perilaku bawahan karena atasan memiliki otoritas atau kekuasaan. Hal ini disebabkan oleh keberadaan kekuasaan atau otoritas yang merupakan bentuk dari *legitimate power*.

F. Skeptisme Profesional Auditor

Skeptisme menurut Kamus Inggris-Indonesia berasal dari kata skeptis yang berarti kurang percaya atau ragu-ragu (Echol dan Shadily, 2003: 529). Tuanakotta (2013: 321) di dalam bukunya memaparkan skeptisme profesional adalah kewajiban auditor untuk menggunakan dan mempertahankan skeptisme profesional, sepanjang periode penugasan, terutama kewaspadaan atas kemungkinan terjadinya kecurangan. IAPI (2011: 230.1) menyatakan skeptisme profesional auditor sebagai suatu sikap yang mencakup pikiran yang selalu mempertanyakan dan mengevaluasi secara kritis terhadap bukti audit. Salah satu penyebab suatu gagal audit (*audit failure*) adalah rendahnya skeptisme profesional.

Tuanakotta (2011: 77) menyebutkan bahwa skeptisme profesional yang rendah menumpulkan kepekaan auditor terhadap kecurangan baik yang nyata maupun yang berupa potensi, atau terhadap tanda-tanda bahaya (*red flags, warning signs*) yang mengindikasikan adanya kekeliruan dan kecurangan. Auditor dengan disiplin menerapkan skeptisme profesional, tidak akan terpaku pada

prosedur audit yang tertera dalam program audit. Skeptisme profesional akan membantu auditor dalam menilai dengan kritis risiko yang dihadapi dan memperhitungkan risiko tersebut dalam bermacam-macam keputusan (seperti menerima atau menolak klien; memilih metode dan teknik audit yang tepat; menilai bukti-bukti audit yang dikumpulkan, dan seterusnya).

Peneliti menghubungkan konsep skeptisme profesional auditor dengan pengalaman, risiko audit, dan tekanan ketaatan terhadap keputusan pemberian opini audit oleh auditor. Ini dimungkinkan karena dengan meningkatnya sikap skeptisme profesional auditor, diharapkan pengalaman, risiko audit, dan tekanan ketaatan juga meningkat sehingga akan memberikan pengaruh terhadap keputusan pemberian opini audit oleh auditor.

G. Ketepatan Pemberian Opini Audit

Mulyadi (2014: 19) mengemukakan opini audit merupakan opini yang diberikan oleh auditor tentang kewajaran penyajian laporan keuangan perusahaan tempat auditor melakukan tugas audit. Opini audit disampaikan dalam paragraf pendapat yang termasuk dalam bagian laporan audit. Auditor menyampaikan pendapatnya mengenai kewajaran laporan keuangan auditnya dalam segala hal yang material, yang didasarkan atas kesesuaian penyusunan laporan keuangan tersebut dengan prinsip yang berlaku umum.

IAPI (2011: 410.1) menetapkan empat standar pelaporan SPAP sebagai berikut:

1. Laporan audit harus menyatakan apakah laporan keuangan disajikan sesuai dengan prinsip akuntansi yang berlaku umum di Indonesia atau prinsip akuntansi yang lain yang berlaku secara komprehensif.
2. Laporan auditor harus menunjukkan jika ada ketidakkonsistenan penerapan prinsip akuntansi dalam penyusunan laporan keuangan periode berjalan dibandingkan dengan penerapan prinsip akuntansi tersebut dalam periode sebelumnya.
3. Pengungkapan informatif dalam laporan keuangan harus dipandang memadai, kecuali dinyatakan lain dalam laporan audit.
4. Laporan audit harus memuat suatu pernyataan pendapat mengenai laporan keuangan secara keseluruhan atau suatu asersi bahwa pernyataan demikian tidak dapat diberikan. Jika pendapat secara keseluruhan tidak dapat diberikan maka alasannya harus dinyatakan. Dalam hal nama auditor dikaitkan dengan laporan keuangan, laporan auditor harus memuat petunjuk yang jelas mengenai sifat pekerjaan audit yang dilaksanakan, jika ada, dan tingkat tanggung jawab yang dipikul oleh auditor.

Mulyadi (2014: 20) mengemukakan lima pendapat yang mungkin diberikan oleh auditor atas laporan keuangan yang diauditnya. Pendapat tersebut antara lain:

- 1. Pendapat Wajar Tanpa Pengecualian (*Unqualified Opinion*)**

Pendapat wajar tanpa pengecualian diberikan auditor jika tidak terjadi pembatasan dalam lingkup audit dan tidak terdapat pengecualian yang signifikan mengenai kewajaran dan penerapan prinsip akuntansi yang berterima umum

dalam penyusunan laporan keuangan, konsistensi penerimaan prinsip akuntansi berterima umum tersebut, serta pengungkapan memadai dalam laporan keuangan. Tuanakotta (2013: 513) dalam bukunya juga mengungkapkan bahwa auditor wajib memberikan opini audit yang tidak dimodifikasi (wajar tanpa pengecualian) ketika auditor menyimpulkan bahwa laporan keuangan yang dibuat, dalam segala hal yang material, sesuai dengan kerangka pelaporan yang berlaku.

2. Laporan yang Berisi Pendapat Wajar Tanpa Pengecualian dengan Bahasa Penjelasan (*Unqualified Opinion Report with Explanatory Language*)

Jika terdapat hal-hal yang memerlukan bahasa penjelasan, namun laporan keuangan dari hasil usaha perusahaan klien, auditor dapat menerbitkan laporan audit bentuk baku. Arens dan Loebbecke (2003: 50) mengemukakan bahwa laporan wajar tanpa pengecualian dengan bahasa penjelasan atau modifikasi perkataan memenuhi kriteria suatu proses audit yang lengkap dengan hasil yang memuaskan dan laporan keuangan disajikan secara wajar, tetapi auditor merasa perlu untuk memberikan sejumlah informasi tambahan.

3. Pendapat Wajar Dengan Pengecualian (*Qualified Opinion*)

Auditor memberikan pendapat wajar dengan pengecualian dalam laporan audit, jika auditor menjumpai kondisi-kondisi berikut ini:

- a. Lingkup audit dibatasi oleh klien
- b. Auditor tidak dapat melaksanakan prosedur audit penting atau tidak dapat memperoleh informasi penting karena kondisi-kondisi yang berada di luar kekuasaan klien maupun auditor

- c. Laporan keuangan tidak disusun sesuai dengan prinsip akuntansi berterima umum
- d. Prinsip akuntansi berterima umum yang digunakan dalam laporan keuangan tidak diterapkan secara konsisten.

4. Pendapat Tidak Wajar (*Adverse Opinion*)

Auditor memberikan pendapat tidak wajar jika laporan keuangan klien tidak disusun berdasarkan prinsip akuntansi berterima umum sehingga tidak menyajikan secara wajar posisi keuangan, hasil usaha, perubahan ekuitas, dan arus kas perusahaan klien. Arens dan Loebbecke (2003: 50) mengemukakan pendapat tidak wajar hanya diberikan jika auditor merasa yakin bahwa keseluruhan laporan keuangan yang disajikan memuat salah saji yang material atau menyestkan sehingga tidak menyajikan secara wajar posisi keuangan atau hasil operasi perusahaan.

5. Pernyataan tidak Memberikan Pendapat (*Disclaimer of Opinion*)

Jika auditor tidak menyatakan pendapat atas laporan keuangan audit, maka laporan audit ini disebut dengan laporan tanpa pendapat (*no opinion report*). Arens dan Loebbecke (2003: 50) mengemukakan bahwa suatu pernyataan tidak memberikan pendapat dilakukan auditor jika tidak berhasil untuk meyakinkan dirinya sendiri bahwa keseluruhan laporan keuangan disajikan secara wajar.

Kondisi yang menyebabkan auditor menyatakan tidak memberikan pendapat adalah:

- a. Pembatasan yang luar biasa sifatnya terhadap lingkungan audit
- b. Auditor tidak independen dalam hubungannya dengan kliennya.

Oleh karena itu, opini audit yang dikemukakan oleh seorang auditor harus diperiksa dengan baik, sehingga opini audit yang dikemukakan bias dan tidak ada unsur kecurangan didalamnya sehingga dapat dijadikan sebagai pengambilan keputusan oleh pemakai laporan keuangan.

Adapun ayat yang mengatur tentang perilaku auditor dalam proses pengambilan keputusan agar berlaku adil yaitu:

Dalam Al-Qur'an surah An-Nisa: 4/135 Allah berfirman:

﴿يَا أَيُّهَا الَّذِينَ ءَامَنُوا كُونُوا قَوَّامِينَ بِالْقِسْطِ شُهَدَاءَ لِلّٰهِ وَلَوْ عَلَىٰ أَنفُسِكُمْ ؕ أَوِ الْوَالِدِينَ وَالْأَقْرَبِينَ ؕ إِن يَكُنْ غَنِيًّا أَوْ فَقِيرًا فَاللّٰهُ أَوْلَىٰ بِهِمَا فَلَا تَتَّبِعُوا الْهَوَىٰ أَن تَعْدِلُوا ؕ وَإِن تَلَوُا أَوْ تَعْرِضُوا فَإِنَّ اللَّهَ كَانَ بِمَا تَعْمَلُونَ خَبِيرًا ۝ ١٣٥﴾

Terjemahan:

Wahai orang-orang yang beriman, jadilah kamu orang yang benar-benar penegak keadilan, menjadi saksi karena Allah biarpun terhadap dirimu sendiri atau ibu bapa dan kaum kerabatmu. jika ia kaya ataupun miskin, Maka Allah lebih tahu kemaslahatannya. Maka janganlah kamu mengikuti hawa nafsu karena ingin menyimpang dari kebenaran. dan jika kamu memutar balikkan (kata-kata) atau enggan menjadi saksi, maka Sesungguhnya Allah adalah Maha mengetahui segala apa yang kamu kerjakan (QS An-Nisa 4: 135).

Maksud dari ayat diatas adalah bahwa setiap auditor harus memiliki etika dan karakter yang baik, profesionalisme, tidak memihak, jujur, dan adil didalam memberikan opini audit atas laporan keuangan kliennya, karena apapun yang kita kerjakan ada yang lebih mengetahui yaitu pemilik semesta ini.

H. Auditing dalam Perspektif Islam

Auditing dalam perspektif islam disebut “*tabayyun*” sebagaimana Al-Qur'an menjelaskan dalam QS Al-Hujuraat: 49/6, Allah SWT berfirman:

يَأْتِيهَا الَّذِينَ ءَامَنُوا إِن جَاءَكُمْ فَاسِقٌ بِنَبَأٍ فَتَبَيَّنُوا أَن تُصِيبُوا قَوْمًا
بِجَهْلَةٍ فَتُصَبِّحُوا عَلَىٰ مَا فَعَلْتُمْ نَادِمِينَ ٦

Terjemahan:

Hai orang-orang yang beriman, jika datang kepadamu orang Fasik membawa suatu berita, Maka periksalah dengan teliti agar kamu tidak menimpakan suatu musibah kepada suatu kaum tanpa mengetahui keadaannya yang menyebabkan kamu menyesal atas perbuatanmu itu (QS. Al-Hujuraat 49: 6).

Kode etik auditor adalah bagian yang tidak terpisahkan dari syariat Islam.

Dalam sistem nilai Islam syariat ini ditempatkan sebagai landasan semua nilai dan dijadikan sebagai dasar pertimbangan dalam masyarakat dan Negara Islam. Namun disamping dasar syariat ini landasan moral juga bisa diambil dari hasil pemikiran manusia pada keyakinan Islam. Beberapa landasan kode etik auditor seperti yang dijelaskan Harahap (2002) dalam bukunya yang termuat dalam situs resmi BPKP 2016 adalah sebagai berikut:

1. Integritas

Islam menempatkan integritas sebagai nilai tertinggi yang memandu seluruh perilakunya.

2. Keikhlasan

Landasan ini berarti bahwa akuntan harus mencari keridhaan Allah dalam melaksanakan pekerjaannya bukan mencari nama, pura-pura, atau sebagai bentuk kepalsuan lainnya.

3. Ketakwaan

Takwa merupakan sikap ketakutan kepada Allah baik dalam keadaan tersembunyi maupun terang-terangan sebagai salah satu cara untuk

melindungi seseorang dari akibat negatif dari perilaku yang bertentangan dengan syariat Islam.

4. Kebenaran dan bekerja secara sempurna

Seorang auditor tidak harus membatasi dirinya hanya dengan melakukan pekerjaan-pekerjaan profesi dan jabatannya tetapi juga harus berjuang untuk mencari dan menegakkan kebenaran dan kesempurnaan tugas profesinya dengan melaksanakan tugas yang dibebankan kepadanya dengan sebaik dan sesempurna mungkin

5. Takut kepada Allah dalam setiap hal

Seorang auditor harus berperilaku takut kepada Allah tanpa harus menunggu dan mempertimbangkan apakah orang lain atau atasannya setuju atau menyukainya.

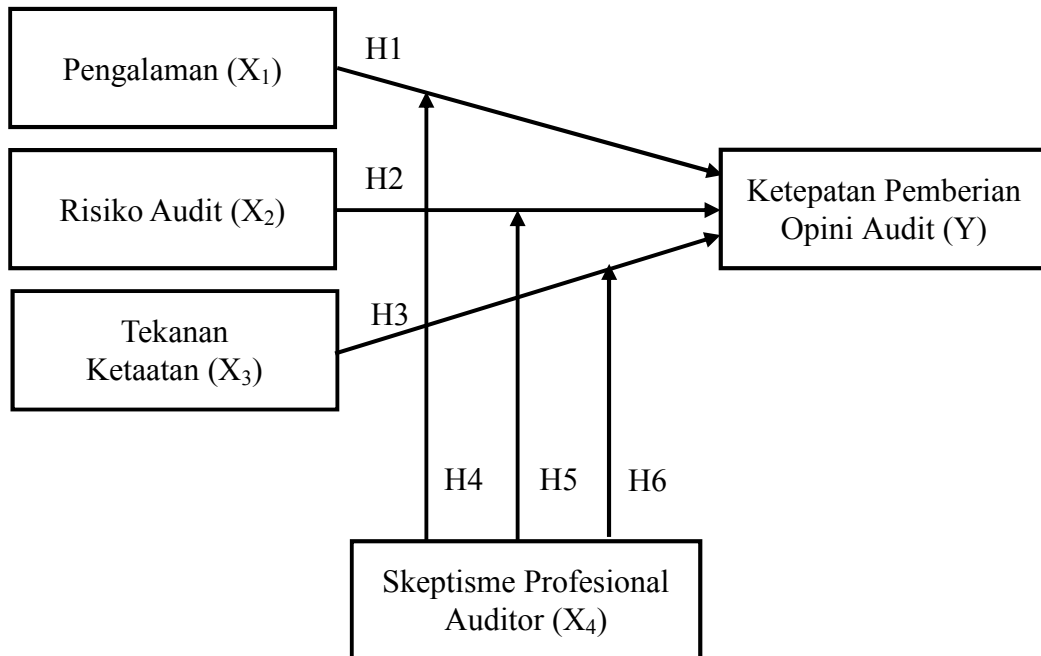
6. Manusia bertanggungjawab dihadapan Allah

Seorang auditor harus meyakini bahwa Allah selalu mengamati semua perilakunya dan dia akan mempertanggungjawabkan semua tingkah lakunya kepada Allah nanti di hari kiamat. (Daridin, 2016)

I. Kerangka Pikir

Penelitian ini bertujuan untuk mengetahui pengaruh pengalaman, risiko audit, dan tekanan ketaatan terhadap ketepatan pemberian opini audit dengan skeptisme profesional auditor sebagai variable moderating. Kerangka penelitian digunakan untuk mempermudah jalan pemikiran terhadap permasalahan yang dibahas. Adapun kerangka pemikiran penelitian ini digambarkan pada model berikut ini:

Gambar 2.1
Kerangka Pikir



Keterangan :

- = Variabel independen mempengaruhi variabel dependen.
- ↑ → = Variabel moderating mempengaruhi hubungan variabel independen dengan dependen.

BAB III

METODOLOGI PENELITIAN

A. Jenis dan Lokasi Penelitian

1. Jenis Penelitian

Jenis penelitian yang digunakan pada penelitian ini adalah penelitian kuantitatif yang menggunakan angka-angka dan dengan perhitungan statistik. Penelitian kuantitatif menurut Indriantoro dan Supomo (2013: 26) dalam bukunya dapat diartikan sebagai metode penelitian yang digunakan untuk meneliti populasi atau sampel tertentu, teknik pengambilan sampel pada umumnya dilakukan secara random, pengumpulan data menggunakan instrumen penelitian, analisis data bersifat kuantitatif atau statistik dengan tujuan untuk menguji hipotesis yang telah ditetapkan.

2. Lokasi Penelitian

Penelitian ini dilakukan di Kantor Akuntan Publik (KAP) yang ada di Kota Makassar. Lokasi ini dipilih sebagai lokasi penelitian karena lokasi tersebut terdapat banyak KAP, dan lebih mudah dijangkau. Sasaran dalam penelitian ini adalah auditor yang terdiri dari: *Partner, Manager, Supervisor, Senior, dan Junior Auditor* yang bekerja pada KAP yang ada di Kota Makassar.

B. Pendekatan Penelitian

Adapun pendekatan penelitian yang digunakan dalam penelitian ini adalah penelitian deskriptif. Penelitian deskriptif menurut Indriantoro dan Supomo (2013: 26) merupakan penelitian terhadap masalah-masalah berupa fakta-fakta

saat ini dari 40 populasi. Tujuan penelitian deskriptif ini adalah untuk menguji hipotesis atau menjawab pertanyaan yang berkaitan dengan *current* status dari subjek yang diteliti. Tipe penelitian ini umumnya berkaitan dengan opini (individu, kelompok atau organisasional), kejadian atau prosedur.

C. Populasi dan Sampel

1. Populasi

Menurut Indriantoro dan Supomo (2013: 115) dan Sugiyono (2014: 81) populasi adalah sekelompok orang, kejadian atau segala sesuatu yang mempunyai kualitas dan karakteristik tertentu yang ditetapkan oleh peneliti untuk dipelajari dan ditarik kesimpulannya. Populasi dalam penelitian ini adalah seluruh auditor independen yang bekerja di Kantor Akuntan Publik (KAP) yang ada di wilayah kota Makassar.

Tabel 3.1
Jumlah Populasi Kantor Akuntan Publik

NO.	Nama KAP	Jumlah Auditor
1	Benny, Tony, Frans & Daniel	9
2	Bharata, Arifin, Mumajad & Sayuti (Cab)	8
3	Drs. Harly Weku	7
4	Drs. Rusman Thoeng, M.Com, BAP	10
5	Drs. Thomas, Blasius, Widartoyo & Rekan (Cab)	10
6	Usman & Rekan (Cab)	7
7	Yakub Ratan	8
Jumlah Populasi		59

Sumber: www.IAPI.or.id

2. Sampel

Sampel menurut Sugiyono (2014: 81) merupakan bagian dari jumlah dan karakteristik yang dimiliki oleh populasi tersebut. Sampel pada penelitian ini

adalah auditor independen yang bekerja pada kantor akuntan publik di kota Makassar. Dasar pemilihan sampel ini menggunakan metode *purposive sampling*, dimana sampel ditentukan dengan pertimbangan atau kriteria tertentu. Sampel di dalam penelitian ini adalah profesi auditor yang bekerja di KAP kota Makassar dengan ketentuan bahwa responden yang bersangkutan adalah seorang auditor yang bekerja di KAP Kota Makassar dan minimal telah bekerja selama satu tahun pada KAP tersebut. Alasan dipilih karena mempunyai pengalaman kerja satu tahun telah memiliki waktu dan pengalaman sehingga tepat di dalam memberikan opini audit.

D. Jenis dan Sumber Data

1. Jenis Data

Jenis data yang digunakan dalam penelitian ini adalah jenis data subyek. Menurut Indriantoro dan Supomo (2013: 145) data subyek adalah jenis data penelitian yang berupa opini, sikap, pengalaman atau karakteristik dari seseorang atau sekelompok orang yang menjadi subyek penelitian (responden).

2. Sumber Data

Sumber data yang digunakan dalam penelitian ini adalah data primer, yaitu data yang langsung dari sumber data penelitian yang diperoleh secara langsung dari sumber aslinya dan tidak melalui media perantara. Data primer dalam penelitian ini adalah tanggapan yang akan dijawab langsung oleh subjek penelitian melalui kuisisioner.

E. Metode Pengumpulan Data

Pada penelitian ini fakta yang diungkap merupakan fakta aktual yaitu data yang diperoleh dari kuesioner yang berbentuk daftar pertanyaan tertulis yang telah dirumuskan sebelumnya yang akan responden jawab, di mana sudah disediakan alternatif jawaban dari pertanyaan yang telah disediakan sehingga responden tinggal memilih. Menurut Sugiyono (2014: 142) kuesioner adalah teknik pengumpulan data dengan cara memberi seperangkat pertanyaan atau pernyataan tertulis kepada responden untuk memperoleh informasi dari responden dalam arti laporan tentang pribadinya, atau hal-hal yang ia ketahui. Untuk memperoleh data yang sebenarnya, kuesioner dibagikan secara langsung kepada responden, yaitu dengan mendatangi tempat responden (Auditor) di KAP.

F. Instrumen Penelitian

Menurut Sugiyono (2014: 92) instrumen penelitian adalah alat bantu yang digunakan oleh peneliti untuk mengumpulkan informasi kuantitatif tentang variabel yang sedang diteliti. Dengan demikian, jumlah instrumen yang akan digunakan untuk penelitian akan tergantung pada jumlah variabel yang diteliti. Adapun variabel yang akan diteliti adalah Pengalaman (X_1), Risiko Audit (X_2), Tekanan Ketaatan (X_3) Skeptisme Profesional Auditor (Y_1), dan Ketepatan Pemberian Opini Audit (Y_2). Untuk mengukur pendapat responden digunakan 5 skala *likert* dengan memberi skor dari jawaban kuesioner yang diisi responden dengan perincian sebagai berikut:

Tabel 3.2
Penilaian Skor Pernyataan

Jenis Pernyataan	Jenis Jawaban	Skor
Positif	Sangat Setuju (SS)	5
	Setuju (S)	4
	Ragu/Netral (R)	3
	Tidak Setuju (TS)	2
	Sangat Tidak Setuju (STS)	1
Negatif	Sangat Tidak Setuju (STS)	5
	Tidak Setuju (TS)	4
	Ragu/Netral (R)	3
	Setuju (S)	2
	Sangat Setuju (SS)	1

Sumber: Data primer tahun 2016, diolah

Bentuk pernyataan terdiri dari pernyataan positif dan pernyataan negatif.

Tabel berikut ini menyajikan nomor dari setiap jenis pernyataan, yaitu:

Tabel 3.3
Nomor Dari Setiap Jenis Pernyataan

Variabel Penelitian	Jenis Pernyataan	Nomor Pertanyaan
Pengalaman	Positif	1,2,3,4,5,6,7,8
Risiko Audit	Positif	1,2,3,4,5,6,7,8,9,10,11,12,13,14,15,16,17,18,19,20,21,22,23
Tekanan Ketaatan	Positif	3,8,9
	Negatif	1,2,4,5,6,7
Skeptisme Profesional Auditor	Positif	1,2,3,4,5,6
Ketepatan Pemberian Opini Audit	Positif	1,2,3,4,5,6,7

Sumber: Data primer tahun 2016, diolah

G. Pengukuran Variabel

Pengukuran variabel menggunakan analisis deskriptif yang berisi tentang bahasan secara deskriptif mengenai tanggapan yang diberikan responden pada kuesioner dengan cara mendeskripsikan atau menggambarkan data yang telah terkumpul sebagaimana adanya tanpa bermaksud membuat kesimpulan yang berlaku untuk umum. Statistik deskriptif umumnya digunakan untuk memberikan informasi mengenai karakteristik variabel penelitian yang utama dan data

demografi responden. Ukuran yang digunakan dalam analisis deskriptif tergantung pada tipe skala *construct* yang digunakan dalam penelitian. Semua variabel dalam penelitian ini diukur dengan menggunakan skala *likert* 5 poin. Menurut Sugiyono (2011: 134) skala *likert* digunakan untuk mengukur sikap, pendapat, dan persepsi seseorang atau sekelompok orang tentang fenomena sosial.

Semua variabel dalam penelitian ini diukur dengan menggunakan skala *likert* 5 poin dan cara penentuan rentang skala dengan rumus sebagai berikut:

$$C = \frac{X_n - X_1}{K}$$

Keterangan : C= Perkiraan besarnya kelas

K= Banyaknya kelas

X_n= Nilai observasi terbesar

X₁= Nilai observasi terkecil

H. Metode Analisis Data

Analisis data yang digunakan untuk menyederhanakan data agar lebih mudah diinterpretasikan yang diolah dengan menggunakan rumus atau aturan-aturan yang ada sesuai pendekatan penelitian. Tujuan analisis data adalah mendapatkan informasi yang relevan yang terkandung di dalam data tersebut dan menggunakan hasilnya untuk memecahkan suatu masalah. Analisis data adalah suatu kegiatan yang dilakukan untuk memproses dan menganalisis data yang telah terkumpul. Dalam penelitian ini, peneliti menggunakan analisis kuantitatif. Analisis kuantitatif merupakan suatu bentuk analisis yang diperuntukkan bagi data

yang besar yang dikelompokkan ke dalam kategori-kategori yang berwujud angka-angka. Metode analisis data menggunakan statistik deskriptif, uji kualitas data, uji asumsi klasik dan uji hipotesis dengan bantuan komputer melalui program IBM SPSS 21 *for windows*.

1. Analisis Data Deskriptif

Analisis statistik deskriptif digunakan untuk memberikan gambaran mengenai variabel yang diteliti. Uji statistik deskriptif mencakup nilai rata-rata (mean), nilai minimum, nilai maksimum, dan nilai standar deviasi dari data penelitian. Statistik deskriptif ini digunakan untuk memberikan gambaran mengenai demografi responden penelitian. Data demografi tersebut antara lain: jabatan auditor, latar belakang pendidikan, jenjang pendidikan, dan jenis data demografi lainnya.

2. Uji Kualitas Data

a. Uji Validitas Data

Uji validitas dimaksudkan untuk mengukur kualitas kuisisioner yang digunakan sebagai instrumen penelitian sehingga dapat dikatakan instrumen tersebut valid. Suatu kuesioner dikatakan valid jika pernyataan pada kuesioner mampu mengungkapkan sesuatu yang akan diukur oleh kuesioner tersebut. Kriteria yang digunakan valid atau tidak valid adalah jika korelasi antara skor masing-masing butir pertanyaan dengan total skor mempunyai tingkat signifikansi dibawah $<0,05$ maka butir pertanyaan tersebut dapat dikatakan valid, dan jika korelasi skor masing-masing butir pertanyaan dengan total skor

mempunyai tingkat signifikansi diatas $> 0,05$ maka butir pertanyaan tersebut tidak valid.

b. Uji Reliabilitas

Uji reliabilitas digunakan untuk mengukur indikator variabel atau konstruk dari suatu kuesioner. Suatu kuesioner reliabel atau handal jika jawaban terhadap pernyataan adalah konsisten atau stabil dari waktu ke waktu. Pengujian reliabilitas yang digunakan adalah *one shot* atau pengukuran sekali saja. Disini pengukurannya hanya sekali dan kemudian hasilnya dibandingkan dengan pertanyaan lain atau mengukur korelasi antara jawaban pertanyaan. SPSS memberikan fasilitas untuk mengukur reliabilitas dengan uji statistik. *Cronbach Alpha*. Suatu konstruk atau variabel dikatakan reliabel jika memberikan *Cronbach Alpha* >0.60 atau lebih besar daripada 0.60.

3. Uji Asumsi Klasik

Setelah mendapatkan model regresi, maka interpretasi terhadap hasil yang diperoleh tidak bisa langsung dilakukan. Hal ini disebabkan karena model regresi harus diuji terlebih dahulu apakah sudah memenuhi asumsi klasik. Uji asumsi klasik mencakup hal sebagai berikut:

a. Uji Normalitas

Uji normalitas bertujuan untuk menguji apakah dua model regresi variabel terikat dan variabel bebas keduanya mempunyai distribusi normal atau tidak. Model regresi yang baik adalah yang memiliki distribusi normal. Pada prinsipnya normalitas dapat dideteksi dengan melihat penyebaran data (titik) pada sumbu diagonal dari grafik atau dengan melihat histogram dari

residualnya. Untuk menguji normalitas data, salah satu cara yang digunakan adalah dengan melihat hasil dari uji Kolmogorov Smirnov. Jika probabilitas $> 0,05$ maka data penelitian berdistribusi normal.

b. Uji Multikolinearitas

Uji multikolonieritas bertujuan untuk menguji apakah model regresi ditemukan adanya korelasi antar variabel bebas (*independent*). Model regresi yang baik seharusnya tidak terjadi korelasi di antara variabel independen. Jika variabel independen saling berkorelasi, maka variabel-variabel ini tidak ortogonal. Variabel ortogonal adalah variabel independen yang nilai korelasi antar sesama variabel independen sama dengan nol. Salah satu cara mengetahui ada tidaknya multikolinearitas pada suatu model regresi adalah dengan melihat nilai tolerance dan VIF (*Variance Inflation Factor*).

- 1) Jika nilai *tolerance* $> 0,10$ dan *VIF* < 10 , maka dapat diartikan bahwa tidak terdapat multikolonieritas pada penelitian tersebut.
- 2) Jika nilai *tolerance* $< 0,10$ dan *VIF* > 10 , maka terjadi gangguan multikolonieritas pada penelitian tersebut.

c. Uji Heteroskedastisitas

Uji Heteroskedastisitas digunakan untuk mengetahui apakah terjadinya penyimpangan model karena gangguan varian yang berbeda antar observasi satu ke observasi lain. Untuk menguji heteroskedastisitas dengan melihat Grafik Plot antara nilai prediksi variabel terikat (dependen) yaitu ZPRED dengan residualnya SRESID.

Untuk mengetahui adanya heteroskedastisitas adalah dengan melihat

ada/tidaknya pola tertentu pada grafik *Scatter Plot* dengan ketentuan:

- 1) Jika terdapat pola tertentu, seperti titik-titik yang ada membentuk pola tertentu yang teratur maka menunjukkan telah terjadi heteroskedastisitas.
- 2) Jika tidak ada pola yang jelas, serta titik-titik menyebar diatas dan dibawah angka 0 pada sumbu Y, maka tidak terjadi heteroskedastisitas.

4. Uji Hipotesis

a. Analisis Regresi Linear Berganda

Pengujian hipotesis terhadap pengaruh variabel independen terhadap variabel dependen dilakukan dengan menggunakan analisis regresi linear berganda. Analisis regresi digunakan untuk memprediksi pengaruh lebih dari satu variabel bebas terhadap satu variabel tergantung, baik secara parsial maupun simultan. Analisis ini untuk menguji hipotesis 1 sampai 3.

Rumus untuk menguji pengaruh variabel independen terhadap variabel dependen yaitu :

$$Y = \alpha + \beta_1 X_1 + \beta_2 X_2 + \beta_3 X_3 + e$$

Keterangan :

Y = Ketepatan Pemberian Opini Audit

α = Konstanta

X_1 = Pengalaman

X_2 = Risiko audit

X_3 = Tekanan Ketaatan

$\beta_1 - \beta_3$ = Koefisien regresi

e = *error term* (tingkat kesalahan penduga dalam penelitian)

b. Analisis Regresi Moderating dengan Pendekatan Nilai Selisih Mutlak (*absolute difference value*)

Ghozali (2013: 235) mengajukan model regresi yang agak berbeda untuk menguji pengaruh moderasi yaitu dengan model nilai selisih mutlak. Langkah uji nilai selisih mutlak dalam penelitian ini dapat digambarkan dengan persamaan regresi sebagai berikut:

$$Y = \alpha + \beta_1 ZX1 + \beta_2 ZX2 + \beta_3 ZX3 + \beta_4 ZX4 + \beta_5 |ZX1 - ZX4| + \beta_6 |ZX2 - ZX4| + \beta_7 |ZX3 - ZX4| + e$$

Keterangan:

Y = Ketepatan Pemberian Opini Audit

ZX1 = Standardize Pengalaman

ZX2 = Standardize Risiko Audit

ZX3 = Standardize Tekanan Ketaatan

ZX4 = Standardize Skeptisme Profesional Auditor

|ZX1-ZX4| = merupakan interaksi yang diukur dengan nilai absolut perbedaan antara ZX1 dan ZX4

|ZX2-ZX4| = merupakan interaksi yang diukur dengan nilai absolut perbedaan antara ZX2 dan ZX4

|ZX3-ZX4| = merupakan interaksi yang diukur dengan nilai absolut perbedaan antara ZX3 dan ZX4

a = Kostanta

β = Koefisien Regresi

e = *Error Term*

1) Uji Koefisien Determinasi (R^2)

Koefisien determinasi (R^2) pada intinya bertujuan untuk mengukur seberapa jauh kemampuan model dalam menerangkan variasi variabel dependen. Nilai koefisien determinasi adalah antara nol dan satu. Nilai R^2 mempunyai interval antara 0 sampai 1 ($0 \leq R^2 \leq 1$). Jika nilai R^2 bernilai besar (mendekati 1) berarti variabel bebas dapat memberikan hampir semua informasi yang dibutuhkan untuk memprediksi variabel dependen. Sedangkan jika R^2 bernilai kecil berarti kemampuan variabel bebas dalam menjelaskan variabel dependen sangat terbatas.

Kriteria untuk analisis koefisien determinasi adalah:

- a) Jika R^2 mendekati nol (0) berarti pengaruh variabel independen terhadap variabel dependen tidak kuat.
- b) Jika R^2 mendekati satu (1) berarti pengaruh variabel independen terhadap variabel dependen kuat.

2) Uji F (Uji Simultan)

Uji F dilakukan untuk melihat pengaruh variabel X_1 , X_2 , dan variabel X_3 secara keseluruhan terhadap variabel Y . untuk menguji hipotesa : $H_0 : b = 0$, maka langkah-langkah yang akan digunakan untuk menguji hipotesa tersebut dengan uji F adalah sebagai berikut :

- a) Menentukan H_0 dan H_a

H_0 : $\beta_1 = \beta_2 = \beta_3 = 0$ (tidak terdapat pengaruh yang signifikan antara variabel independen dan variabel dependen)

H_a : $\beta_1 \neq \beta_2 \neq \beta_3 = 0$ (terdapat pengaruh yang signifikan antara variabel independen dan variabel dependen)

b) Menentukan *Level of Significance*

Level of Significance yang digunakan sebesar 5% atau $(\alpha) = 0,05$

c) Melihat nilai F (F hitung)

Melihat F hitung dengan melihat output (tabel anova) SPSS 21 dan membandingkannya dengan F tabel.

d) Menentukan kriteria penerimaan dan penolakan H_0 , dengan melihat tingkat probabilitasnya, yaitu :

Jika Signifikansi $< 0,05$ maka H_0 ditolak

Jika Signifikansi $> 0,05$ maka H_0 diterima

e) Uji t (Uji Parsial)

Uji t pada dasarnya digunakan untuk mengetahui tingkat signifikan koefisien regresi. jika suatu koefisien regresi signifikan menunjukkan seberapa jauh pengaruh satu variabel independen (*explanatory*) secara individual dalam menerangkan variabel dependen.

Untuk menguji koefisien hipotesis : $H_0 = 0$. untuk itu langkah yang digunakan untuk menguji hipotesa tersebut dengan uji t adalah sebagai berikut :

(1) Menentukan H_0 dan H_a

H_0 : $\beta_1 = \beta_2 = \beta_3 = 0$ (tidak terdapat pengaruh yang signifikan antara variabel independen dan variabel dependen)

H_a : $\beta_1 \neq \beta_2 \neq \beta_3 = 0$ (terdapat pengaruh yang signifikan antara variabel independen dan variabel dependen)

(2) Menentukan *Level of Significance*

Level of Significance yang digunakan sebesar 5% atau $(\alpha) = 0,05$

(3) Menentukan nilai t (t hitung)

Melihat nilai t hitung dan membandingkannya dengan t tabel.

(4) Menentukan Menentukan kriteria penerimaan dan penolakan H_0 sebagai berikut :

Jika signifikansi $< 0,05$ maka H_0 ditolak

Jika signifikansi $> 0,05$ maka H_0 diterima

BAB IV

HASIL PENELITIAN DAN PEMBAHASAN

A. Gambaran Umum Objek Penelitian

Objek penelitian yang digunakan dalam penelitian ini adalah KAP di Kota Makassar, yaitu suatu badan usaha yang telah mendapat izin dari menteri keuangan atau pejabat lain yang berwenang sebagai wadah bagi akuntan publik dalam memberikan jasanya. Sedangkan akuntan publik atau auditor independen adalah akuntan yang telah memperoleh izin dari menteri keuangan atau pejabat yang berwenang untuk memberikan jasanya.

1. Visi dan Misi KAP secara umum:

Visi:

Menjadi Kantor Akuntan Publik Terpercaya dan Lebih Baik di Indonesia.

Misi:

Memberikan jasa audit dan jasa-jasa lain di bidang manajemen dan akuntansi dengan tujuan untuk meningkatkan pengelolaan dan kinerja perusahaan yang lebih akuntabel, transparan, jujur, dan bertanggungjawab berlandaskan pada nilai-nilai profesionalisme, saling menghormati dan setia pada komitmen.

2. Jasa Audit

Kantor akuntan publik dalam pekerjaannya memberikan beberapa jasa yang disebut dengan jasa audit. Penjelasan dari jasa-jasa tersebut yaitu:

a. Jasa audit laporan keuangan

Dalam kapasitas sebagai auditor independen, KAP melakukan audit umum atas laporan keuangan untuk memberikan pernyataan pendapat mengenai kewajaran laporan keuangan

b. Jasa Audit Khusus

Audit khusus merupakan audit atas akun atau pos laporan tertentu yang dilakukan dengan menggunakan prosedur yang disepakati bersama, audit atas laporan keuangan yang disusun berdasarkan basis akuntansi yang komprehensif, dan audit atas informasi keuangan untuk tujuan tertentu.

c. Jasa Atestasi

Jasa yang berkaitan dengan penerbitan laporan yang memuat suatu kesimpulan tentang keadaan asersi (pernyataan) tertulis menjadi tanggung jawab pihak lain, dilaksanakan mulai pemeriksaan, review, dan prosedur yang disepakati bersama.

d. Jasa Review

Jasa yang memberikan keyakinan terbatas bahwa tidak terdapat modifikasi material yang harus dilaksanakan agar laporan keuangan tersebut sesuai dengan prinsip akuntansi yang berlaku atas basis akuntansi komprehensif lainnya.

e. Jasa Kompilasi Laporan Keuangan

Jasa untuk menyusun laporan keuangan berdasarkan catatan data keuangan serta informasi lainnya diberikan manajemen suatu entitas tertentu.

f. Jasa Konsultasi

Jasa ini meliputi berbagai bentuk dan bidang sesuai dengan kompetensi akuntan publik. Misalnya jasa konsultasi umum kepada pihak manajemen, perencanaan sistem dan implementasi sistem akuntansi, penyelenggaraan pendidikan dan pelatihan, pelaksanaan seleksi dan rekrutmen pegawai sampai memberikan jasa konsultasi lainnya.

g. Jasa Perpajakan

Jasa yang diberikan meliputi jasa konsultasi umum perpajakan, perencanaan pajak, review jenis pajak, pengisian Surat Pemberitahuan Tahunan (SPT), dan penyesuaian masalah perpajakan.

3. Struktur KAP:

Sesuai dengan PMK17/2008, terdapat dua struktur organisasi bagi KAP:

- a. Perusahaan perseorangan (*Proprietorship*). Hanya kantor dengan pemilik tunggal yang dapat beroperasi dalam bentuk ini.
- b. Persekutuan (*Partnership*). Bentuk organisasi ini sama seperti perusahaan perseorangan kecuali bahwa bentuk ini menyangkut banyak pemilik.

4. Hierarki Organisasi KAP

Hierarki organisasi dalam suatu KAP yang khas meliputi sekutu (partner), manajer, auditor senior dan auditor junior atau asisten.

- a. Rekan atau partner, yaitu rekan pimpinan dan rekan yang menduduki jabatan tertinggi dalam KAP. Tugasnya bertanggungjawab secara keseluruhan terhadap pekerjaan yang ditangani oleh KAP.

- b. Manajer, yaitu pengawas pemeriksa, koordinator dari auditor senior. Tugasnya mereview program audit, mereview kertas kerja, laporan audit dan manajemen letter.
- c. Auditor senior atau koordinator auditor junior, yaitu auditor perencana dan bertanggungjawab terhadap pelaksanaan pemeriksaan. Tugasnya mengarahkan dan mereview pekerjaan auditor junior.
- d. Auditor junior atau asisten auditor (staff auditor), yaitu pelaksana prosedur pemeriksaan secara rinci sesuai dengan pengarahan dari auditor senior. Tugasnya adalah membuat kertas kerja.

5. Tempat dan waktu penelitian

Penelitian ini dilakukan di kantor-kantor akuntan publik di kota Makassar. KAP yang telah diberi kuesioner sebanyak 4 KAP. Berikut data dari kantor-kantor akuntan publik tersebut:

Tabel 4.1
Kantor Akuntan Publik

NO.	Nama KAP	Alamat
1	Drs. Usman & Rekan (Cabang) Izin Cabang Nomor : KEP-992/KM.17/1998 (26 Oktober 1998)	Jl. Maccini Tengah No. 21 Makassar 90144
2	Yakub Ratan, CPA Izin Usaha Nomor : 1158/KM.1/2010 (29 Desember 2010)	Gedung Graha Surandar Lantai 2, Jl. Mesjid Raya No. 80 A Makassar 90144
3	Drs. Thomas, Blasius, Widartoyo & Rekan (Cabang) Izin Cabang Nomor : 41/KM.1/2010 (20 Januari 2010)	Jl. Boulevard, Ruko Jascinth 1 No. 10 Makassar 90241
4	Drs. Rusman Thoeng, M.Com, BAP Izin Usaha Nomor : KEP-064/KM.6/2004 (11 Februari 2004)	Jl. Rusa No. 65 A Makassar 90142

Sumber: Data primer tahun 2016, diolah

Sebelumnya telah dikemukakan dalam metode penelitian bahwa pengumpulan data dilaksanakan melalui penyebaran kuesioner penelitian secara langsung kepada para responden. Penyebaran kuesioner berlangsung selama lebih dari satu bulan, yaitu dimulai pada tanggal 21 Juli 2016 sampai tanggal 30 Agustus 2016. Penyebaran kuesioner ini tidak dilakukan secara rutin setiap hari, tetapi dilakukan pada waktu-waktu tertentu disesuaikan dengan kesiapan peneliti.

6. Karakteristik Responden

Kuesioner yang dibagikan berjumlah 35 dengan pembagian sebagai berikut:

Tabel 4.2
Data Penyebaran Kuesioner

NO.	Nama KAP	Kuesioner disebarkan	Kuesioner dikembalikan
1	Drs. Usman & Rekan (Cabang)	6	5
2	Yakub Ratan, CPA	9	7
3	Drs. Thomas, Blasius, Widartoyo & Rekan (Cabang)	10	9
4	Drs. Rusman Thoeng, M.Com, BAP	10	10
Jumlah		35	31

Sumber: Data primer tahun 2016, diolah

Adapun penyebaran kuesioner tersebut terdapat pada tabel di bawah ini:

Tabel 4.3
Data Kuesioner

No.	Keterangan	Jumlah Kuesioner	Persentase
1	Kuesioner yang disebarakan	35	100%
2	Kuesioner yang tidak kembali	4	11,4%
3	Kuesioner yang kembali	31	88,6%
4	Kuesioner yang cacat	0	0%
5	Pengalaman kerja dibawah 1 tahun	0	0%
6	Kuesioner yang dapat diolah	31	88,6%
N sampel = 31			
Responden Rate = $(31/35) \times 100\% = 88,6\%$			

Sumber: Data primer tahun 2016, diolah

Tabel 4.3 menunjukkan bahwa kuesioner yang disebarakan berjumlah 35 butir dan jumlah kuesioner yang kembali dan dapat diolah adalah sebanyak 31 butir atau tingkat pengembalian yang diperoleh adalah 88,6% dari total yang disebarakan. Sedangkan kuesioner yang tidak kembali adalah 4 butir atau tingkat yang diperoleh sebesar 11,4%. Dari kuesioner sebanyak 4 butir yang tidak kembali disebabkan karena keterbatasan auditor yang terdapat di KAP tempat penelitian dilakukan.

Terdapat 4 karakteristik responden yang dimasukkan dalam penelitian ini, yaitu jenis kelamin, usia, pendidikan tertinggi, dan lama bekerja sebagai auditor. karakteristik responden tersebut akan dijelaskan lebih lanjut pada tabel mengenai data responden sebagai berikut:

a. Jenis Kelamin

Responden auditor sebanyak 31 dapat dilihat pada tabel 4.4. Tabel 4.4 menunjukkan bahwa jumlah responden yang paling banyak adalah responden berjenis kelamin laki-laki sebanyak 20 orang atau sebesar 64,5% sedangkan sisanya yakni 11 orang atau sebesar 35,5% merupakan responden perempuan.

Tabel 4.4
Karakteristik Responden Berdasarkan Jenis Kelamin

No	Jenis Kelamin	Jumlah	Persentase
1	Laki-laki	20	64,5 %
2	Perempuan	11	35,5 %
Jumlah		31	100 %

Sumber: Data primer tahun 2016, diolah

b. Usia

Usia responden Auditor dalam penelitian ini sebagian besar berumur antara 25-35 tahun yaitu sebanyak 18 responden atau sebesar 58,1%, dilanjutkan dengan umur kurang dari 25 tahun sebanyak 7 responden atau sebesar 22,6% dilanjutkan dengan umur antara 36-45 tahun sebanyak 6 responden atau sebesar 19,4%, sedangkan responden yang berumur diatas 50 tahun tidak terdapat dalam penelitian ini.

Tabel 4.5
Karakteristik Responden Berdasarkan Usia

No	Usia	Jumlah	Persentase
1	<25 Tahun	7	22,6 %
2	24-35 Tahun	18	58,1 %
3	36-50 Tahun	6	19,4 %
4	<50 tahun	0	0 %
Jumlah		31	100 %

Sumber: Data primer tahun 2016, diolah

c. Tingkat Pendidikan

Hasil olah data untuk pendidikan responden dapat dilihat pada tabel 4.6. tabel ini menunjukkan bahwa tingkat pendidikan responden yang paling banyak berada pada strata 1 (S1) sebanyak 25 responden atau sebesar 80,6%, jumlah responden yang telah menempuh pendidikan strata 2 (S2) sebanyak 4 responden atau sebesar 12,9%, dan yang baru diploma (D3) hanya 2 responden atau sebesar 6,5%.

Tabel 4.6
Karakteristik Responden Berdasarkan Pendidikan

No	Usia	Jumlah	Persentase
1	D3	2	6,5 %
2	S1	25	80,6 %
3	S2	4	12,9 %
4	S3	0	0 %
Jumlah		31	100 %

Sumber: Data primer tahun 2016, diolah

d. Masa Kerja

Tingkat masa kerja responden yang paling banyak berada pada 2 hingga 5 tahun yaitu sebanyak 19 responden atau sebesar 61,3%. Masa kerja 6-10 tahun sebanyak 8 responden atau sebesar 25,8% dan responden diatas 10 tahun sebanyak 4 responden atau sebesar 12,9%.

Tabel 4.7
Karakteristik Responden Berdasarkan Masa Kerja

No	Usia	Jumlah	Persentase
1	1-3 Tahun	19	61,3 %
2	3-10 Tahun	8	25,8 %
3	>10 Tahun	4	12,9 %
Jumlah		31	100 %

Sumber: Data primer tahun 2016, diolah

B. Hasil Uji Kualitas Data

1. Uji Validitas

Uji Validitas adalah prosedur untuk memastikan apakah kuesioner yang akan dipakai untuk mengukur variabel penelitian valid atau tidak. Kuesioner dapat dikatakan valid jika pertanyaan pada kuesioner mampu untuk mengungkapkan sesuatu yang diukur oleh kuesioner tersebut. Untuk mengetahui *item* pernyataan itu valid dengan melihat nilai *Corrected Item Total Correlation*. Apabila item

pernyataan mempunyai r hitung $>$ dari r tabel maka dapat dikatakan valid. Pada penelitian ini terdapat jumlah sampel (n) = 31 responden dan besarnya df dapat dihitung $31-2 = 29$ dengan $df = 29$ dan $\alpha = 0,05$ didapat r tabel = 0,3009. Jadi, *item* pernyataan yang valid mempunyai r hitung lebih besar dari 0,3009. Adapun hasil uji validitas data dalam penelitian ini dapat dilihat pada tabel 4.15 berikut

Tabel 4.8
Hasil Uji Validitas Variabel X₁ (Pengalaman)

Item Variabel	Hasil Korelasi <i>product moment</i> Karl Pearson (R_{hitung})	Sig. (2-tailed)	R_{tabel}	Ket
P1	0,506	0,004	0,3009	Valid
P2	0,467	0,008	0,3009	Valid
P3	0,489	0,005	0,3009	Valid
P4	0,686	0,000	0,3009	Valid
P5	0,476	0,007	0,3009	Valid
P6	0,641	0,000	0,3009	Valid
P7	0,491	0,005	0,3009	Valid
P8	0,508	0,004	0,3009	Valid

Sumber: Data primer tahun 2016, diolah

Hasil pengujian validitas menunjukkan bahwa semua item didalam variabel pengalaman yang diuji dalam penelitian dinyatakan bahwa masing-masing instrumen pernyataan dianggap valid karena nilai *Corrected Item-Total Correlation* $>$ dari r tabel pada signifikansi 0,05 (5%).

Tabel 4.9
Hasil Uji Validitas Variabel X₂ (Risiko Audit)

Item Variabel	Hasil Korelasi <i>product moment</i> Karl Pearson (R_{hitung})	Sig. (2-tailed)	R_{tabel}	Ket
RA1	0,390	0,030	0,3009	Valid
RA2	0,396	0,027	0,3009	Valid
RA3	0,439	0,013	0,3009	Valid
RA4	0,612	0,000	0,3009	Valid
RA5	0,583	0,001	0,3009	Valid
RA6	0,662	0,000	0,3009	Valid
RA7	0,500	0,004	0,3009	Valid
RA8	0,400	0,026	0,3009	Valid
RA9	0,509	0,003	0,3009	Valid
RA10	0,588	0,001	0,3009	Valid
RA11	0,386	0,032	0,3009	Valid
RA12	0,401	0,025	0,3009	Valid
RA13	0,407	0,023	0,3009	Valid
RA14	0,383	0,033	0,3009	Valid
RA15	0,400	0,026	0,3009	Valid
RA16	0,523	0,003	0,3009	Valid
RA17	0,452	0,011	0,3009	Valid
RA18	0,527	0,002	0,3009	Valid
RA19	0,449	0,011	0,3009	Valid
RA20	0,439	0,013	0,3009	Valid
RA21	0,612	0,000	0,3009	Valid
RA22	0,583	0,001	0,3009	Valid
RA23	0,662	0,000	0,3009	Valid

Sumber: Data primer tahun 2016, diolah

Hasil pengujian validitas menunjukkan bahwa semua item didalam variabel risiko audit yang diuji dalam penelitian dinyatakan bahwa masing-masing instrumen pernyataan dianggap valid karena nilai *Corrected Item-Total Correlation* > dari r tabel pada signifikansi 0,05 (5%).

Tabel 4.10
Hasil Uji Validitas Variabel X₃ (Tekanan Ketaatan)

Item Variabel	Hasil Korelasi <i>product moment</i> Karl Pearson (R_{hitung})	Sig. (2-tailed)	R_{tabel}	Ket
TK1	0,822	0,000	0,3009	Valid
TK2	0,660	0,000	0,3009	Valid
TK3	0,670	0,000	0,3009	Valid
TK4	0,732	0,000	0,3009	Valid
TK5	0,701	0,000	0,3009	Valid
TK6	0,775	0,000	0,3009	Valid
TK7	0,814	0,000	0,3009	Valid
TK8	0,668	0,000	0,3009	Valid
TK9	0,728	0,000	0,3009	Valid

Sumber: Data primer tahun 2016, diolah

Hasil pengujian validitas menunjukkan bahwa semua item didalam variabel tekanan ketaatan yang diuji dalam penelitian dinyatakan bahwa masing-masing instrumen pernyataan dianggap valid karena nilai *Corrected Item-Total Correlation* > dari r tabel pada signifikansi 0,05 (5%).

Tabel 4.11
Hasil Uji Validitas Variabel X₄ (Skeptisme Profesional Auditor)

Item Variabel	Hasil Korelasi <i>product moment</i> Karl Pearson (R_{hitung})	Sig. (2-tailed)	R_{tabel}	Ket
SP1	0,586	0,001	0,3009	Valid
SP2	0,674	0,000	0,3009	Valid
SP3	0,627	0,000	0,3009	Valid
SP4	0,640	0,000	0,3009	Valid
SP5	0,545	0,002	0,3009	Valid
SP6	0,612	0,000	0,3009	Valid

Sumber: Data primer tahun 2016, diolah

Hasil pengujian validitas menunjukkan bahwa semua item didalam variabel skeptisme profesional auditor yang diuji dalam penelitian dinyatakan bahwa masing-masing instrumen pernyataan dianggap valid karena nilai *Corrected Item-Total Correlation* > dari r tabel pada signifikansi 0,05 (5%).

Tabel 4.12
Hasil Uji Validitas Variabel Y (Ketepatan Pemberian Opini Audit)

Item Variabel	Hasil Korelasi <i>product moment</i> Karl Pearson (R_{hitung})	Sig. (2-tailed)	R_{tabel}	Ket
KPO1	0,638	0,000	0,3009	Valid
KPO2	0,732	0,000	0,3009	Valid
KPO3	0,718	0,000	0,3009	Valid
KPO4	0,719	0,000	0,3009	Valid
KPO5	0,694	0,000	0,3009	Valid
KPO6	0,766	0,000	0,3009	Valid
KPO7	0,489	0,005	0,3009	Valid

Sumber: Data primer tahun 2016, diolah

Hasil pengujian validitas menunjukkan bahwa semua item didalam variabel ketepatan pemberian opini audit yang diuji dalam penelitian dinyatakan bahwa masing-masing instrumen pernyataan dianggap valid karena nilai *Corrected Item-Total Correlation* > dari r tabel pada signifikansi 0,05 (5%).

2. Uji Reliabilitas

Uji reliabilitas digunakan untuk mengukur konsistensi jawaban responden. Menurut Ghazali (2013: 47) suatu kuesioner dikatakan reliabel atau haldal jika jawaban seseorang terhadap pertanyaan adalah konsisten atau stabil dari waktu ke waktu. Hal tersebut ditandai dengan nilai *cronbach alpha* berada diatas 0,60. Hasil pengujian reliabilitas data yang digunakan dalam penelitian ini dapat dilihat pada tabel berikut:

Tabel 4.13
Hasil Uji Reliabilitas

Variabel	<i>Cronbach's Alpha</i>	<i>Standar Reliabilitas</i>	Ket.
Pengalaman	0,608	0,60	Reliabel
Risiko Audit	0,659	0,60	Reliabel
Tekanan Ketaatan	0,890	0,60	Reliabel
Skeptisme Profesional Auditor	0,633	0,60	Reliabel
Ketepatan Pemberian Opini Audit	0,793	0,60	Reliabel

Sumber: Data primer tahun 2016, diolah

Tabel diatas menunjukkan bahwa nilai *cronbach's alpha* dari semua variabel lebih besar dari 0,60, sehingga dapat disimpulkan bahwa instrumen dari kuesioner yang digunakan untuk menjelaskan variabel pengalaman, risiko audit, tekanan ketaatan, skeptisme profesional auditor, dan ketepatan pemberian opini audit yaitu dinyatakan handal atau dapat dipercaya sebagai alat ukur variabel.

C. Analisis Data

1. Uji Asumsi Klasik

Uji asumsi klasik yang dilakukan meliputi uji normalitas, uji multikolinearitas dan uji heteroskedastisitas. Interpretasinya ditunjukkan sebagai berikut:

a. Uji Normalitas

Uji normalitas dilakukan untuk melihat apakah nilai residual terdistribusi normal atau tidak. Untuk lebih memastikan apakah data residual terdistribusi secara normal atau tidak, maka uji statistik yang dapat dilakukan yaitu pengujian *one sample kolmogorov-smirnov*. Uji ini digunakan untuk menghasilkan angka yang lebih detail, apakah suatu persamaan regresi yang akan dipakai lolos normalitas. Suatu persamaan regresi dikatakan lolos normalitas apabila nilai signifikansi uji *Kolmogorov-Smirnov* lebih besar dari 0,05. Hasil pengujian normalitas yang dilakukan menunjukkan bahwa data berdistribusi normal. Hal ini ditunjukkan dengan nilai signifikansi sebesar $> 0,05$. Pengujian normalitas data juga dilakukan dengan menggunakan grafik yaitu histogram.

Berdasarkan grafik histogram dan uji statistik sederhana dapat disimpulkan bahwa data terdistribusi normal. Hal ini dibuktikan dengan hasil uji

statistik menggunakan nilai *Kolmogorov-smirnov*. Dari tabel 4.14 dapat dilihat signifikansi nilai *Kolmogorov-smirnov* yang diatas tingkat kepercayaan 5% yaitu sebesar 0,941, hal tersebut menunjukkan bahwa data terdistribusi normal.

Tabel 4.14
Hasil Uji Normalitas - *One Sample Kolmogorov-Smirnov*

One-Sample Kolmogorov-Smirnov Test		Unstandardized Residual
N		31
Normal Parameters ^{a,b}	Mean	,0000000
	Std. Deviation	1,78349230
	Absolute	,095
Most Extreme Differences	Positive	,095
	Negative	-,071
Kolmogorov-Smirnov Z		,530
Asymp. Sig. (2-tailed)		,941

a. Test distribution is Normal.

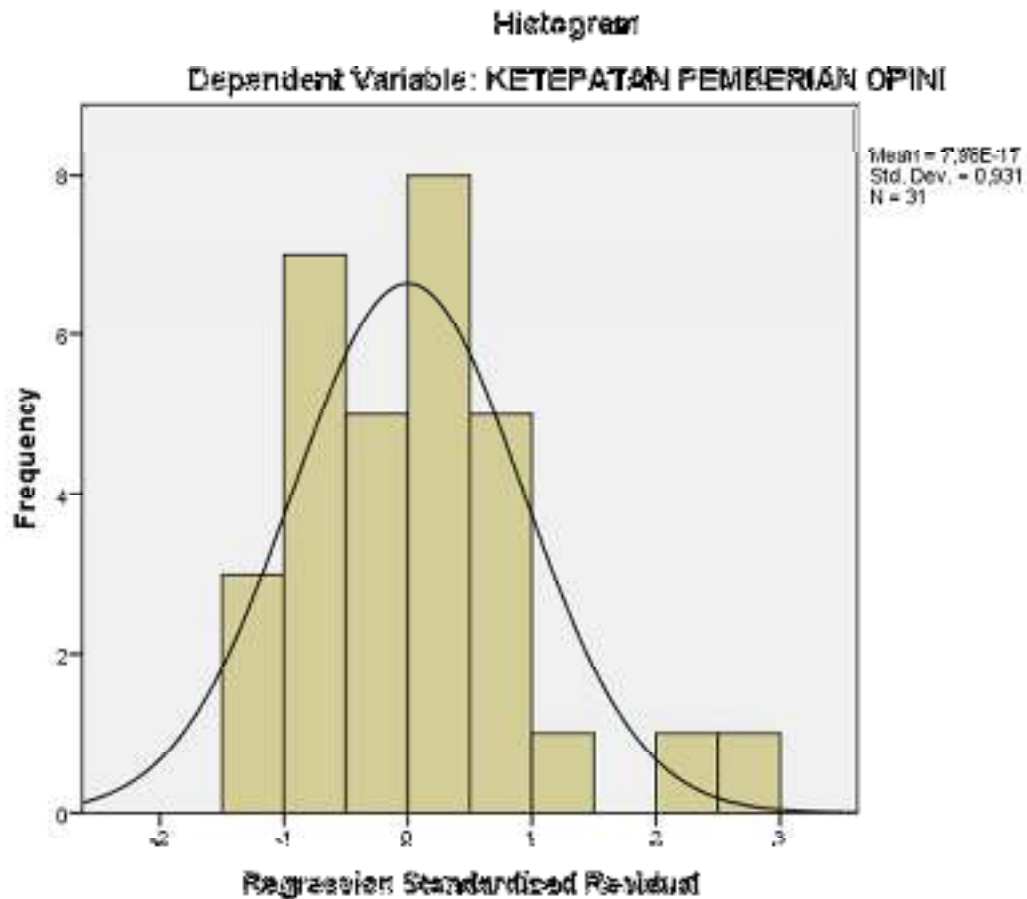
b. Calculated from data.

Sumber: Output SPSS 21

Dari tabel 4.14 besarnya nilai *Kolmogorov-smirnov* adalah 0,941 dengan nilai alpha 0,05, dengan demikian disimpulkan semua variabel terdistribusi normal.

Bentuk grafik histogram berikut juga menunjukkan bahwa data terdistribusi normal karena bentuk grafik normal dan tidak melenceng ke kanan atau ke kiri.

Gambar 4.1
Hasil Uji Normalitas – Histogram



Sumber: Output SPSS 21

b. Uji Multikolinearitas

Uji multikolinearitas adalah untuk melihat ada atau tidaknya korelasi yang tinggi antara variabel-variabel bebas dalam suatu model regresi linear berganda. Multikolinearitas adalah suatu kondisi hubungan linear antara variabel independen yang satu dengan yang lainnya dalam model regresi. Salah satu cara untuk menguji adanya multikolinearitas dapat dilihat dari *Variance Inflation Factor* (VIF) dan nilai *tolerance*. Jika nilai VIF < 10 dan nilai *tolerance* > 0,1 maka tidak terjadi multikolinearitas.

Tabel 4.15
Hasil Uji Multikolinearitas

Coefficients^a

Model	Unstandardized Coefficients		Standardized Coefficients	t	Sig.	Collinearity Statistics	
	B	Std. Error	Beta			Tolerance	VIF
	(Constant)	5,555	10,600				
PENGALAMAN	,559	,194	,437	2,879	,008	,763	1,311
RISIKO AUDIT	,279	,093	,421	3,003	,006	,896	1,116
1 TEKANAN	-,308	,099	-,463	-3,119	,004	,797	1,255
KETAATAN							
SKEPTISME	,372	,203	,284	1,829	,079	,731	1,368
PROFESIONAL AUDITOR							

a. Dependent Variable: KETEPATAN PEMBERIAN OPINI AUDIT

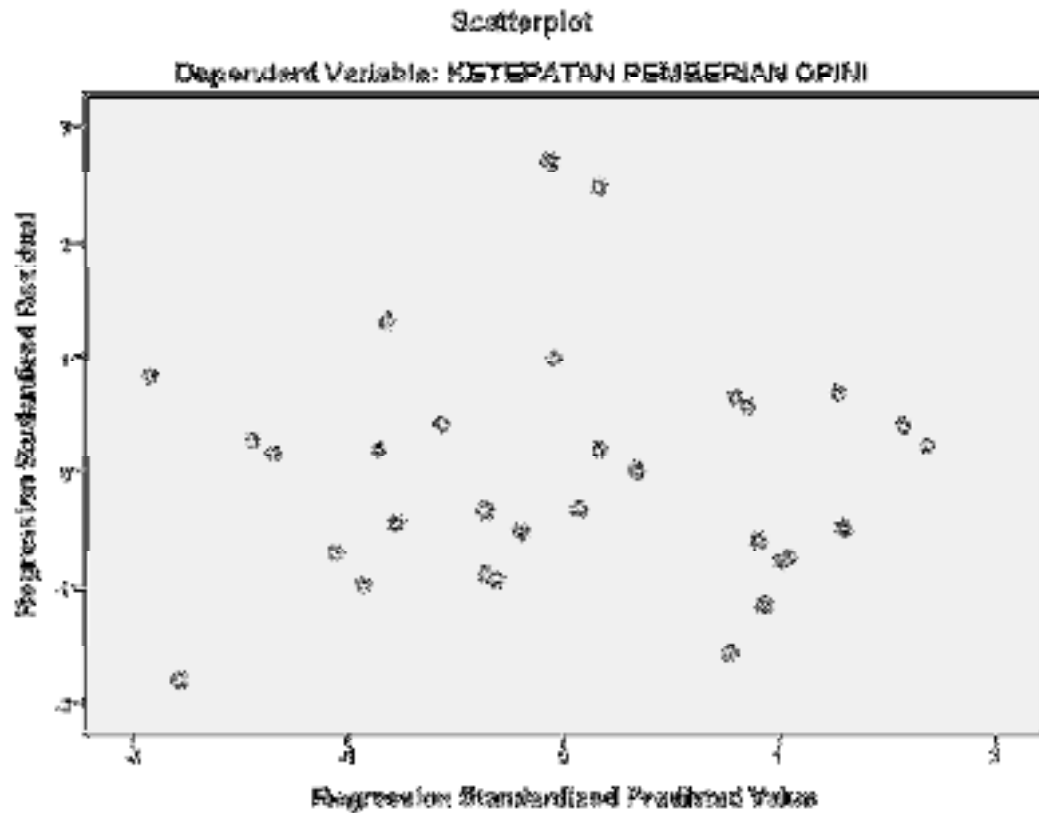
Sumber: Output SPSS 21

Berdasarkan hasil pengujian pada tabel 4.15 diatas, karena nilai VIF untuk semua variabel memiliki nilai lebih kecil daripada 10 dan nilai *tolerance* lebih besar dari 0,10, maka dapat disimpulkan tidak terdapat gejala multikolinearitas antar variabel independen.

c. Uji Heteroskedastisitas

Uji heteroskedastisitas digunakan untuk mengetahui apakah terjadinya penyimpangan model karena gangguan varian yang berbeda antar observasi satu ke observasi lain. Hasil pengujian heteroskedastisitas dengan model Scatter Plot diperoleh sebagai berikut:

Gambar 4.2
Hasil Uji Heteroskedastisitas – Scatterplot



Sumber: Output SPSS 21

Hasil uji heteroskedastisitas dari gambar 4.2 menunjukkan bahwa grafik scatterplot antara SRESID dan ZPRED menunjukkan pola penyebaran, dimana titik-titik menyebar secara acak serta tersebar baik diatas maupun dibawah angka 0 pada sumbu Y sehingga dapat disimpulkan bawa tidak terjadi heteroskedastisitas pada model ini. Hal ini berarti model regresi layak digunakan untuk memprediksi ketepatan pemberian opini audit berdasarkan variabel yang mempengaruhinya yaitu pengalaman, risiko audit, tekanan ketaatan, dan skeptisme profesional auditor.

2. Uji Hipotesis

Teknik analisis yang digunakan untuk menguji hipotesis H_1 , H_2 dan H_3 menggunakan analisis regresi berganda dengan meregresikan variabel independen (pengalaman, risiko audit, dan tekanan ketaatan) terhadap variabel dependen (ketepatan pemberian opini audit), sedangkan untuk menguji hipotesis H_4 , H_5 dan H_6 menggunakan analisis moderasi dengan pendekatan absolut residual atau uji nilai selisih mutlak. Uji hipotesis ini dibantu dengan menggunakan program SPSS 21.

a. Hasil Uji Regresi Berganda Hipotesis Penelitian H_1 , H_2 dan H_3

Pengujian hipotesis H_1 , H_2 dan H_3 dilakukan dengan analisis regresi berganda pengaruh pengalaman, risiko audit, dan tekanan ketaatan terhadap ketepatan pemberian opini audit. Hasil pengujian tersebut ditampilkan sebagai berikut

Tabel 4.16
Hasil Uji Koefisien Determinasi (R^2)

Model Summary				
Model	R	R Square	Adjusted R Square	Std. Error of the Estimate
1	,696 ^a	,484	,427	1,997

a. Predictors: (Constant), TEKANAN KETAATAN, RISIKO AUDIT, PENGALAMAN

Sumber: Output SPSS 21

Berdasarkan tabel diatas nilai R adalah 0,696 atau 69,6% menurut pedoman interpretasi koefisien korelasi, angka ini termasuk kedalam kategori korelasi berpengaruh kuat karena berada pada interval 0,60 - 0,799. Hal ini menunjukkan bahwa pengalaman, risiko audit, dan tekanan ketaatan berpengaruh kuat terhadap ketepatan pemberian opini audit.

Berdasarkan hasil uji koefisien deteminasi diatas, nilai R^2 (*Adjusted R Square*) dari model regresi digunakan untuk mengetahui seberapa besar kemampuan variabel bebas (*independent*) dalam menerangkan variabel terikat (*dependent*). Dari tabel diatas diketahui bahwa nilai R^2 sebesar 0,427, hal ini berarti bahwa 42,7% yang menunjukkan bahwa ketepatan pemberian opini audit dipengaruhi oleh variabel pengalaman, risiko audit, dan tekanan ketaatan. Sisanya sebesar 57,3% dipengaruhi oleh variabel lain yang belum diteliti dalam penelitian ini.

Tabel 4.17
Hasil Uji F - Uji Signifikansi Simultan

ANOVA ^a						
Model		Sum of Squares	Df	Mean Square	F	Sig.
1	Regression	101,067	3	33,689	8,445	,000 ^b
	Residual	107,707	27	3,989		
	Total	208,774	30			

a. Dependent Variable: KETEPATAN PEMBERIAN OPINI AUDIT

b. Predictors: (Constant), TEKANAN KETAATAN, RISIKO AUDIT, PENGALAMAN

Sumber: Output SPSS 21

Berdasarkan tabel diatas dapat dilihat bahwa dalam pengujian regresi berganda menunjukkan hasil F hitung sebesar 8,445 dengan tingkat signifikansi 0,000 jauh dibawah 0,05, dimana nilai F hitung (8,445) lebih besar dari nilai F tabelnya sebesar 2,96 ($df_1 = 4 - 1 = 3$ dan $df_2 = 31 - 4 = 27$). Hal ini berarti variabel pengalaman, risiko audit, dan tekanan ketaatan secara bersama-sama berpengaruh terhadap ketepatan pemberian opini audit.

Tabel 4.18
Hasil Uji T Hitung - Uji Signifikansi Parsial
Coefficients^a

Model	Unstandardized Coefficients		Standardized Coefficients	T	Sig.
	B	Std. Error	Beta		
(Constant)	-3,322	9,826		-,338	,738
1 PENGALAMAN	,423	,187	,331	2,262	,032
RISIKO AUDIT	,297	,097	,447	3,075	,005
TEKANAN KETAATAN	-,229	,093	-,344	-2,473	,020

a. Dependent Variable: KETEPATAN PEMBERIAN OPINI AUDIT
 Sumber: Output SPSS 21

Berdasarkan tabel 4.18 diatas dapat dianalisis model estimasi sebagai berikut :

$$Y = -3,322 + 0,423 X_1 + 0,297 X_2 + -0,229 X_3 + e$$

Keterangan :

Y = Ketepatan Pemberian Opini Audit

X₁ = Pengalaman

X₂ = Risiko Audit

X₃ = Tekanan Ketaatan

a = Konstanta

b₁, b₂, b₃, b₄ = Koefisien regresi

e = Standar *error*

Dari persamaan di atas dapat dijelaskan bahwa :

- 1) Nilai konstanta sebesar -3,322 mengindikasikan bahwa jika variabel independen (pengalaman, risiko audit, dan tekanan ketaatan) adalah nol maka ketepatan pemberian opini audit akan terjadi sebesar -3,322.

- 2) Koefisien regresi variabel pengalaman (X_1) sebesar 0,423 mengindikasikan bahwa setiap kenaikan satu satuan variabel pengalaman akan meningkatkan ketepatan pemberian opini audit sebesar 0,423.
- 3) Koefisien regresi variabel risiko audit (X_2) sebesar 0,297 mengindikasikan bahwa setiap kenaikan satu satuan variabel risiko audit akan meningkatkan ketepatan pemberian opini audit sebesar 0,297.
- 4) Koefisien regresi variabel tekanan ketaatan (X_3) sebesar -0,229 mengindikasikan bahwa setiap kenaikan satu satuan variabel tekanan ketaatan akan mengurangi ketepatan pemberian opini audit sebesar -0,229.

Hasil interpretasi atas hipotesis penelitian (H_1 , H_2 dan H_3) yang diajukan dapat dilihat sebagai berikut:

- 1) Pengalaman berpengaruh positif dan signifikan terhadap ketepatan pemberian opini audit (H_1)

Berdasarkan tabel 4.25 dapat dilihat bahwa variabel pengalaman memiliki t hitung $>$ t tabel yaitu t hitung sebesar 2,262 sementara t tabel dengan $\text{sig. } \alpha = 0,05$ dan $df = n-k$, yaitu $31-4=27$ sebesar 1,703 dengan tingkat signifikansi sebesar 0,032 yang lebih kecil dari 0,05, maka H_0 ditolak dan H_a diterima. Hal ini berarti pengalaman berpengaruh positif dan signifikan terhadap ketepatan pemberian opini audit. Dengan demikian hipotesis pertama yang menyatakan pengalaman berpengaruh positif dan signifikan terhadap ketepatan pemberian opini audit terbukti. Hasil penelitian ini menunjukkan pengalaman yang dimiliki seorang auditor akan berdampak pada ketepatan pemberian opini

audit, semakin banyak pengalaman yang dimiliki auditor, maka akan semakin baik didalam memberikan opini audit.

- 2) Risiko Audit berpengaruh positif dan signifikan terhadap ketepatan pemberian opini audit (H_2)

Berdasarkan tabel dapat dilihat bahwa variabel risiko audit memiliki t hitung sebesar $3,075 > t$ tabel $1,703$ dengan tingkat signifikansi $0,005$ yang lebih kecil dari $0,05$, maka H_0 ditolak dan H_a diterima. Hal ini berarti risiko audit berpengaruh positif dan signifikan terhadap ketepatan pemberian opini audit. Dengan demikian hipotesis kedua yang menyatakan risiko audit berpengaruh positif dan signifikan terhadap ketepatan pemberian opini audit terbukti. Hasil penelitian ini menunjukkan bahwa semakin tinggi risiko yang dihadapi auditor, maka akan semakin tepat didalam memberikan opini audit.

- 3) Tekanan ketaatan berpengaruh negatif dan signifikan terhadap ketepatan pemberian opini audit (H_3)

Berdasarkan tabel dapat dilihat bahwa variabel tekanan ketaatan memiliki t hitung sebesar $-2,473 < t$ tabel $1,703$ dengan tingkat signifikansi $0,020$ yang lebih kecil dari $0,05$, maka H_0 ditolak dan H_a diterima. Hal ini berarti tekanan ketaatan berpengaruh negatif dan signifikan terhadap ketepatan pemberian opini audit. Dengan demikian hipotesis ketiga yang menyatakan tekanan ketaatan berpengaruh negatif dan signifikan terhadap ketepatan pemberian opini audit terbukti. Hasil penelitian ini menunjukkan bahwa semakin rendah tekanan ketaatan yang dialami auditor, maka akan semakin tepat didalam pemberian opini audit.

b. Hasil Uji Regresi Moderating dengan Pendekatan Nilai Selisih Mutlak terhadap Hipotesis Penelitian H_4 , H_5 dan H_6

Untuk menguji keberadaan variabel skeptisme profesional auditor (X_4) apakah benar variabel moderating atau bukan variabel moderating, maka dapat diamati dengan kriteria sebagai berikut:

Tabel 4.19
Uji Variabel Moderating

Model	Coefficients ^a				
	Unstandardized Coefficients		Standardized Coefficients	t	Sig.
	B	Std. Error	Beta		
(Constant)	5,555	10,600		,524	,605
PENGALAMAN	,559	,194	,437	2,879	,008
RISIKO AUDIT	,279	,093	,421	3,003	,006
TEKANAN KETAATAN	-,308	,099	-,463	-3,119	,004
SKEPTISME PROFESIONAL AUDITOR	,372	,203	,284	1,829	,009

a. Dependent Variable: KETEPATAN PEMBERIAN OPINI
Sumber: Output SPSS 21

Dari hasil tabel 4.19 menunjukkan bahwa variabel skeptisme profesional auditor (X_4) memberikan nilai koefisien sebesar 0,372 dengan tingkat signifikansi sebesar 0,009 yang lebih kecil dari 0,05 yang berarti bahwa variabel skeptisme profesional auditor (X_4) signifikan terhadap variabel ketepatan pemberian opini audit (Y). Hal ini menunjukkan bahwa variabel skeptisme profesional auditor (X_4) merupakan variabel moderating, sehingga dapat dilanjutkan ke tahap pengujian selanjutnya, yaitu uji nilai selisih mutlak.

Ghozali (2013: 235) mengajukan model regresi yang agak berbeda untuk menguji pengaruh moderating. Langkah uji nilai selisih mutlak dalam penelitian ini dapat digambarkan dengan persamaan regresi sebagai berikut:

$$Y = \alpha + \beta_1 ZX_1 + \beta_2 ZX_2 + \beta_3 ZX_3 + \beta_4 ZX_4 + \beta_5 |ZX_1 - ZX_4| + \beta_6 |ZX_2 - ZX_4| + \beta_7 |ZX_3 - ZX_4| + e$$

Pembahasan terkait pengujian hipotesis yang melibatkan variabel moderasi dapat dijabarkan sebagai berikut:

Tabel 4.20
Hasil Uji Koefisien Determinasi (R²)

Model Summary				
Model	R	R Square	Adjusted R Square	Std. Error of the Estimate
1	.826 ^a	.682	.585	1,699

a. Predictors: (Constant), AbsX3_M, Zscore: RISIKO AUDIT, Zscore: TEKANAN KETAATAN, AbsX1_M, Zscore: PENGALAMAN, AbsX2_M, Zscore: SKEPTISME PROFESIONAL AUDITOR

Sumber: Output SPSS 21

Berdasarkan tabel diatas nilai R adalah 0,826 atau 82,6% menurut pedoman interpretasi koefisien korelasi, angka ini termasuk kedalam kategori korelasi berpengaruh sangat kuat karena berada pada interval 0,80 - 1,0. Hal ini menunjukkan bahwa AbsX3_M, Zrisiko audit, Ztekanan ketaatan, AbsX1_M, Zpengalaman, AbsX2_M, Zskeptisme profesional auditor berpengaruh sangat kuat terhadap ketepatan pemberian opini audit.

Berdasarkan hasil uji koefisien deteminasi diatas, nilai R² (*Adjusted R Square*) cukup tinggi sebesar 0,585 yang berarti variabilitas ketepatan pemberian opini audit yang dapat dijelaskan oleh variabel AbsX3_M, Zrisiko audit, Ztekanan ketaatan, AbsX1_M, Zpengalaman, AbsX2_M, Zskeptisme profesional auditor berpengaruh sangat kuat terhadap ketepatan pemberian opini audit sekitar 58,5%.

Sisanya sebesar 41,5% dipengaruhi oleh variabel lain yang belum diteliti dalam penelitian ini.

Tabel 4.21
Hasil Uji F - Uji Signifikansi Simultan

ANOVA ^a						
Model		Sum of Squares	Df	Mean Square	F	Sig.
1	Regression	142,368	7	20,338	7,044	,000 ^b
	Residual	66,406	23	2,887		
	Total	208,774	30			

a. Dependent Variable: KETEPATAN PEMBERIAN OPINI AUDIT

b. Predictors: (Constant), AbsX3_M, Zscore: RISIKO AUDIT, Zscore: TEKanan KETAATAN, AbsX1_M, Zscore: PENGALAMAN, AbsX2_M, Zscore: SKEPTISME PROFESIONAL AUDITOR
Sumber: Output SPSS 21

Hasil Anova atau F test menunjukkan bahwa nilai F hitung sebesar 7,044 dengan tingkat signifikansi 0,000 jauh di bawah 0,05. Hal ini berarti bahwa variabel independen AbsX3_M, Zrisiko audit, Ztekanan ketaatan, AbsX1_M, Zpengalaman, AbsX2_M, Zskeptisme profesional auditor secara bersama-sama atau simultan mempengaruhi ketepatan pemberian opini audit.

Tabel 4.22
Hasil Uji T Hitung – Uji Signifikansi Parsial
Coefficients^a

Model	Unstandardized Coefficients		Standardized Coefficients	T	Sig.
	B	Std. Error	Beta		
(Constant)	28,460	,814		34,965	,000
Zscore: PENGALAMAN	1,579	,405	,598	3,900	,001
Zscore: RISIKO AUDIT	,713	,374	,270	1,905	,069
Zscore: TEKANAN KETAATAN	-,524	,426	-,199	-1,232	,230
1 Zscore: SKEPTISME PROFESIONAL AUDITOR	,053	,459	,020	,116	,038
AbsX1_M	1,231	,574	,313	2,144	,043
AbsX2_M	-,690	,538	-,210	-1,283	,212
AbsX3_M	1,121	,463	,424	2,420	,024

a. Dependent Variable: KETEPATAN PEMBERIAN OPINI AUDIT
 Sumber: Output SPSS 21

a) Pengaruh skeptisme profesional auditor memoderasi pengalaman terhadap ketepatan pemberian opini audit (H_4)

Dari hasil uji nilai selisih mutlak yang terlihat pada tabel 4.24 menunjukkan bahwa variabel moderating AbsX1_M signifikan dengan nilai koefisien regresi (*standardized coefficients*) sebesar 1,231 dan angka signifikansi sebesar 0,043 (lebih kecil dari 0,05). Hal ini berarti bahwa variabel skeptisme profesional auditor merupakan variabel moderasi yang memperkuat hubungan variabel pengalaman terhadap ketepatan pemberian opini audit. Jadi hipotesis keempat (H_4) yang mengatakan skeptisme profesional auditor memoderasi pengalaman terhadap ketepatan pemberian opini audit terbukti atau diterima.

b) Pengaruh skeptisme profesional auditor memoderasi risiko audit terhadap ketepatan pemberian opini audit (H₅)

Dari hasil uji nilai selisih mutlak yang terlihat pada tabel 4.24 menunjukkan bahwa variabel moderating AbsX2_M tidak signifikan dengan nilai koefisien regresi (*standardized coefficients*) sebesar -0,690 dan angka signifikansi sebesar 0,212 (lebih besar dari 0,05). Sehingga dapat disimpulkan bahwa variabel skeptisme profesional auditor mampu memoderasi variabel risiko audit terhadap ketepatan pemberian opini audit. Jadi hipotesis kelima (H₅) yang mengatakan skeptisme profesional auditor memoderasi risiko audit terhadap ketepatan pemberian opini audit tidak terbukti atau ditolak.

c) Pengaruh skeptisme profesional auditor memoderasi tekanan ketatan terhadap ketepatan pemberian opini audit (H₆)

Dari hasil uji nilai selisih mutlak yang terlihat pada tabel 4.24 menunjukkan bahwa variabel moderating AbsX3_M signifikan dengan nilai koefisien regresi (*standardized coefficients*) sebesar 1,121 dan angka signifikansi sebesar 0,024 (lebih kecil dari 0,05). Hal ini berarti bahwa variabel skeptisme profesional auditor merupakan variabel moderasi yang memperkuat variabel tekanan ketaatan terhadap ketepatan pemberian opini audit. Jadi hipotesis keenam (H₆) yang mengatakan skeptisme profesional auditor memoderasi tekanan ketaatan terhadap ketepatan pemberian opini audit terbukti atau diterima.

D. Analisis Deskriptif Variabel

Deskripsi variabel dari 31 responden dalam penelitian dapat dilihat pada tabel berikut:

Tabel 4.23
Hasil Uji Statistik Deskriptif

Descriptive Statistics					
	N	Minimum	Maximum	Mean	Std. Deviation
PENGALAMAN	31	29	38	34.52	2.064
RISIKO AUDIT	31	87	102	94.03	3.971
TEKANAN KETAATAN	31	27	44	38.65	3.963
SKEPTISME	31	17	26	23.87	2.012
PROFESIONAL AUDITOR					
KETEPATAN PEMBERIAN	31	24	35	30.32	2.638
OPINI AUDIT					
Valid N (listwise)	31				

Sumber: Output SPSS 21

Tabel 4.8 menunjukkan statistik deskriptif dari masing-masing variabel penelitian. Berdasarkan tabel 4.25, hasil analisis dengan menggunakan statistik deskriptif terhadap variabel pengalaman (X_1) menunjukkan nilai minimum sebesar 29, nilai maksimum sebesar 38, mean (rata-rata) sebesar 34,52 dengan standar deviasi sebesar 2,064. Selanjutnya hasil analisis dengan menggunakan statistik deskriptif terhadap variabel risiko audit (X_2) menunjukkan nilai minimum sebesar 87, nilai maksimum sebesar 102, mean (rata-rata) sebesar 94,03 dengan standar deviasi sebesar 3,971. Selanjutnya hasil analisis dengan menggunakan statistik deskriptif terhadap variabel tekanan ketaatan (X_3) menunjukkan nilai minimum sebesar 27, nilai maksimum sebesar 44, mean (rata-rata) sebesar 38,65 dengan standar deviasi sebesar 3,963. Selanjutnya hasil analisis dengan menggunakan statistik deskriptif terhadap variabel skeptisme profesional auditor (X_4) menunjukkan nilai minimum sebesar 17, nilai maksimum sebesar 26, mean (rata-rata) sebesar 23,87 dengan standar deviasi sebesar 2,012, sedangkan variabel ketepatan pemberian opini audit (Y) menunjukkan nilai minimum sebesar 24, nilai

maksimum sebesar 35, mean (rata-rata) sebesar 30,32 dengan standar deviasi sebesar 2,638.

Berdasarkan tabel diatas dapat disimpulkan bahwa nilai rata-rata tertinggi berada pada variabel risiko audit yakni 94,03, sedangkan yang terendah adalah variabel skeptisme profesional auditor yaitu 23,87. Untuk standar deviasi tertinggi berada pada variabel risiko audit yaitu 3,971 dan yang terendah adalah variabel skeptisme profesional auditor yaitu 2,012.

a. Analisis Deskriptif Pernyataan

Variabel yang diteliti dalam penelitian ini adalah pengalaman, risiko audit, tekanan ketaatan, skeptisme profesional auditor, dan ketepatan pemberian opini audit. Distribusi frekuensi atas jawaban responden dari hasil tabulasi skor data. Berdasarkan rumus yang digunakan yaitu :

$$C = \frac{\text{Skala Tertinggi} - \text{Skala Terendah}}{\text{Jumlah Kelas}}$$

$$C = \frac{5 - 1}{5} = 0,8$$

Hasil perhitungan rentang skala menunjukkan nilai 0,8, dengan demikian rentang skala 0,8 tersebut dapat dijelaskan nilai numeriknya sebagai berikut:

Tabel 4.24
Ikhtisar Rentang Skala Variabel

Rentang	Pengalaman	Risiko Audit	Tekanan Ketaatan	Skeptisme Profesional Auditor	Ketepatan Pemberian Opini Audit
$1 \leq X < 1,80$	SR	SR	SR	SR	SR
$1,80 \leq X < 2,60$	R	R	R	R	R
$2,61 \leq X < 3,40$	S	S	S	S	S
$3,41 \leq X < 4,20$	T	T	T	T	T
$4,21 \leq X < 5$	ST	ST	ST	ST	ST

Keterangan : SR : Sangat Rendah

R : Rendah

S : Sedang

T : Tinggi

ST : Sangat Tinggi

1) Analisis Deskriptif Variabel Pengalaman (X_1)

Analisa deskripsi terhadap variabel pengalaman yang terdiri dari 8 item pernyataan akan dilakukan dari hasil pernyataan responden mengenai pengalaman, dimana nilai rata-rata hasil pernyataan responden dapat dilihat hasilnya sebagai berikut:

Tabel 4.25
Pernyataan Responden Mengenai Pengalaman

Jawaban Responden		STS	TS	R	S	SS	Total	Rata-rata	Ket
Bobot		1	2	3	4	5			
P1	F				13	18	31	4,58	ST
	Skor				52	90	142		
	%				41,9	58,1	100		
P2	F				18	13	31	4,42	ST
	Skor				72	65	137		
	%				58,1	41,9	100		
P3	F				18	13	31	4,42	ST
	Skor				72	65	137		
	%				58,1	41,9	100		
P4	F			2	18	11	31	4,29	ST
	Skor			6	72	55	133		
	%			6,5	58,1	35,4	100		
P5	F				22	9	31	4,29	ST
	Skor				88	45	133		
	%				71	29	100		
P6	F			2	19	10	31	4,26	ST
	Skor			6	76	50	132		
	%			6,5	61,3	32,2	100		
P7	F				24	7	31	4,23	ST
	Skor				96	35	131		
	%				77,4	22,6	100		
P8	F			2	26	3	31	4,03	T
	Skor			6	104	15	125		
	%			6,5	83,8	9,7	100		
Rata-rata Keseluruhan								4,31	ST

Sumber : Data primer tahun 2016, diolah

Berdasarkan tabel 4.27 dapat diketahui bahwa dari 31 orang responden yang diteliti, secara umum persepsi responden terhadap item-item pernyataan pada pengalaman (X_1) berada pada daerah sangat tinggi dengan skor 4,31. Hal ini berarti bahwa responden memberikan persepsi yang sangat baik terhadap pengalaman pada KAP di Kota Makassar. Pada indikator pertama untuk pengalaman, responden yang terdiri dari *partner*, *manager*, *supervisor*, senior, dan auditor junior, menganggap bahwa mereka yang telah memiliki pengalaman yang tinggi terhadap KAP tempat mereka bekerja akan semakin mengerti obyek

pemeriksaan dalam memperoleh data serta informasi yang dibutuhkan. Pada variabel ini terlihat bahwa nilai indeks tertinggi menunjukkan bahwa auditor pada KAP memiliki pengalaman sebesar 4,58.

2) Analisis Deskriptif Variabel Risiko Audit (X_2)

Analisa deskripsi terhadap variabel risiko audit yang terdiri dari 23 item pernyataan akan dilakukan dari hasil pernyataan responden mengenai risiko audit, dimana nilai rata-rata hasil pernyataan responden dapat dilihat hasilnya sebagai berikut:

Tabel 4.26
Pernyataan Responden Mengenai Risiko Audit

Jawaban Responden		STS	TS	R	S	SS	Total	Rata-rata	Ket
Bobot		1	2	3	4	5			
RA1	F		1	6	16	8	31	4,00	T
	Skor		2	18	64	40	124		
	%		3,2	19,4	51,6	25,8	100		
RA2	F			4	21	6	31	4,06	T
	Skor			12	84	30	126		
	%			12,9	67,7	19,4	100		
RA3	F				2	29	31	3,94	T
	Skor				6	116	122		
	%				6,5	93,5	100		
RA4	F			1	26	4	31	4,10	T
	Skor			3	104	20	127		
	%			3,2	83,9	12,9	100		
RA5	F			1	21	9	31	4,26	ST
	Skor			3	84	45	132		
	%			3,2	67,8	29	100		
RA6	F			1	24	6	31	4,16	T
	Skor			3	96	30	129		
	%			3,2	77,4	19,4	100		
RA7	F			3	19	9	31	4,19	T
	Skor			9	76	45	130		
	%			9,7	61,3	29	100		
RA8	F			1	28	2	31	4,03	T
	Skor			3	112	10	125		
	%			3,2	90,3	6,5	100		
RA9	F			5	21	5	31	4,00	T
	Skor			15	84	25	124		
	%			16,1	67,8	16,1	100		
RA10	F			1	24	6	31	4,16	T
	Skor			3	96	30	129		
	%			3,2	77,4	19,4	100		
RA11	F			3	21	7	31	4,13	T
	Skor			9	84	35	128		
	%			9,7	67,7	22,6	100		
RA12	F			2	23	6	31	4,13	T
	Skor			6	92	30	128		
	%			6,5	74,2	19,3	100		
RA13	F			5	21	5	31	4,00	T
	Skor			15	85	25	124		
	%			16,1	67,8	16,1	100		
RA14	F			4	26	1	31	3,90	T

	Skor			12	104	5	121		
	%			12,9	83,9	3,2	100		
RA15	F			1	28	2	31	4,03	T
	Skor			3	112	10	125		
	%			3,2	90,3	6,5	100		
RA16	F			3	23	5	31	4,06	T
	Skor			9	92	25	126		
	%			9,7	74,2	16,1	100		
RA17	F			2	22	7	31	4,16	T
	Skor			6	88	35	129		
	%			6,5	71	22,5	100		
RA18	F			4	19	8	31	4,13	T
	Skor			12	76	40	128		
	%			12,9	61,3	25,8	100		
RA19	F			5	17	9	31	4,13	T
	Skor			15	68	45	128		
	%			16,2	54,8	29	100		
RA20	F				2	29	31	3,94	T
	Skor				6	116	122		
	%				6,5	93,5	100		
RA21	F			1	26	4	31	4,10	T
	Skor			3	104	20	127		
	%			3,2	83,9	12,9	100		
RA22	F			1	21	9	31	4,26	ST
	Skor			3	84	45	132		
	%			3,2	67,8	29	100		
RA23	F			1	24	6	31	4,16	T
	Skor			3	96	30	129		
	%			3,2	77,4	19,4	100		
Rata-rata Keseluruhan								4,08	T

Sumber : Data primer tahun 2016, diolah

Berdasarkan tabel 4.28 dapat diketahui bahwa dari 31 orang responden yang diteliti, secara umum persepsi responden terhadap item-item pernyataan pada risiko audit (X_2) berada pada daerah tinggi dengan skor 4,08. Hal ini berarti bahwa responden memberikan persepsi yang cukup baik terhadap risiko audit pada KAP di Kota Makassar. Pada variabel risiko audit, terlihat bahwa nilai indeks tertinggi sebesar 4,26 menunjukkan bahwa auditor mempelajari laporan audit terlebih dahulu sebelum melakukan pengauditan, dan auditor juga melakukan pengujian substantif terhadap saldo usaha kliennya.

3) Analisis Deskriptif Variabel Tekanan Ketaatan (X_3)

Analisa deskripsi terhadap variabel tekanan ketaatan yang terdiri dari 9 item pernyataan akan dilakukan dari hasil pernyataan responden mengenai tekanan ketaatan, dimana nilai rata-rata hasil pernyataan responden dapat dilihat hasilnya sebagai berikut

Tabel 4.27
Pernyataan Responden Mengenai Tekanan Ketaatan

Jawaban Responden		STS	TS	R	S	SS	Total	Rata-rata	Ket
Bobot		1	2	3	4	5			
TK1	F		1	3	15	12	31	4,23	ST
	Skor		2	9	60	60	131		
	%		3,2	9,7	48,4	38,7	100		
TK2	F			3	19	9	31	4,19	T
	Skor			9	76	45	130		
	%			9,7	61,3	29	100		
TK3	F			2	19	10	31	4,26	ST
	Skor			6	76	50	132		
	%			6,5	61,3	32,2	100		
TK4	F			1	18	12	31	4,35	ST
	Skor			3	72	60	135		
	%			3,2	58,1	38,7	100		
TK5	F			1	18	12	31	4,35	ST
	Skor			3	72	60	135		
	%			3,2	58,1	38,7	100		
TK6	F			3	14	14	31	4,35	ST
	Skor			9	56	70	135		
	%			9,8	45,2	45,2	100		
TK7	F			1	16	14	31	4,42	ST
	Skor			3	64	70	137		
	%			3,2	51,6	45,2	100		
TK8	F			2	20	9	31	4,23	ST
	Skor			6	80	45	131		
	%			6,5	64,5	29	100		
TK9	F			2	19	10	31	4,26	ST
	Skor			6	76	50	132		
	%			6,5	61,3	32,2	100		
Rata-rata Keseluruhan								4,29	ST

Sumber : Data primer tahun 2016, diolah

Berdasarkan tabel 4.29 dapat diketahui bahwa dari 31 orang responden yang diteliti, secara umum persepsi responden terhadap item-item pernyataan pada tekanan ketaatan (X_3) berada pada daerah sangat tinggi dengan skor 4,29. Pada variabel tekanan ketaatan, terlihat bahwa nilai indeks tertinggi sebesar 4,42 auditor menganggap bahwa mereka tidak akan menaati perintah atasan untuk berperilaku menyimpang hanya karena tetap ingin bekerja pada kantor tersebut, meskipun harus bertentangan dengan standar profesionalisme.

4) Analisis Deskriptif Variabel Skeptisme Profesional Auditor (X_4)

Analisa deskripsi terhadap variabel skeptisme profesional auditor yang terdiri dari 6 item pernyataan akan dilakukan dari hasil pernyataan responden mengenai skeptisme profesional auditor yang hasilnya sebagai berikut:

Tabel 4.28
Pernyataan Responden Mengenai Skeptisme Profesional Auditor

Jawaban Responden		STS	TS	R	S	SS	Total	Rata-rata	Ket
Bobot		1	2	3	4	5			
SP1	F		1	6	18	6	31	3,94	T
	Skor		2	18	72	30	122		
	%		3,1	19,4	58,1	19,4	100		
SP2	F			4	23	4	31	4,00	T
	Skor			12	92	20	124		
	%			12,9	74,2	12,9	100		
SP3	F			6	20	5	31	3,97	T
	Skor			18	80	25	123		
	%			19,4	64,5	16,1	100		
SP4	F				3	28	31	3,90	T
	Skor				9	112	121		
	%				9,7	90,3	100		
SP5	F			4	23	4	31	4,00	T
	Skor			12	90	20	124		
	%			12,9	74,2	12,9	100		
SP6	F		1	2	22	6	31	4,06	T
	Skor		2	6	88	30	126		
	%		3,2	6,5	71	19,3	100		
Rata-rata Keseluruhan								3,97	T

Sumber : Data primer tahun 2016, diolah

Berdasarkan tabel 4.30 dapat diketahui bahwa dari 31 orang responden yang diteliti, secara umum persepsi responden terhadap item-item pernyataan pada skeptisme profesional auditor (X_4) berada pada daerah tinggi dengan skor 3,97. Hal ini berarti bahwa responden memberikan persepsi yang cukup baik terhadap skeptisme profesional auditor pada KAP di Kota Makassar. Pada variabel skeptisme profesional auditor, terlihat bahwa nilai indeks tertinggi sebesar 4,06 yang menganggap bahwa auditor yang bersikap cermat dan seksama dalam melaksanakan tugas auditnya merupakan faktor skeptisme harus dimiliki ketika dihadapkan dengan temuan audit yang berhubungan dengan wajar tidaknya laporan keuangan.

5) Analisis Deskriptif Variabel Ketepatan Pemberian Opini Audit (Y)

Analisa deskripsi terhadap variabel ketepatan pemberian opini audit yang terdiri dari 7 item pernyataan akan dilakukan dari hasil pernyataan responden mengenai ketepatan pemberian opini audit, dimana nilai rata-rata hasil pernyataan responden dapat dilihat hasilnya sebagai berikut:

Tabel 4.28
Pernyataan Responden Mengenai Ketepatan Pemberian Opini Audit

Jawaban Responden		STS	TS	R	S	SS	Total	Rata-rata	Ket
Bobot		1	2	3	4	5			
KPO1	F			3	10	18	31	4,48	ST
	Skor			9	40	90	139		
	%			9,6	32,3	58,1	100		
KPO2	F			2	18	11	31	4,29	ST
	Skor			6	72	55	133		
	%			6,5	58	35,5	100		
KPO3	F				19	12	31	4,39	ST
	Skor				76	60	136		
	%				61,3	38,7	100		
KPO4	F			1	19	11	31	4,32	ST
	Skor			3	76	55	134		
	%			3,2	61,3	35,5	100		
KPO5	F				23	8	31	4,26	ST
	Skor				92	40	132		
	%				74,2	25,8	100		
KPO6	F			1	19	11	31	4,32	ST
	Skor			3	76	55	134		
	%			3,2	61,3	35,5	100		
KPO7	F			3	17	11	31	4,26	ST
	Skor			9	68	55	132		
	%			9,7	54,8	35,5	100		
Rata-rata Keseluruhan								4,33	ST

Sumber : Data primer tahun 2016, diolah

Berdasarkan tabel 4.31 dapat diketahui bahwa dari 31 orang responden yang diteliti, secara umum persepsi responden terhadap item-item pernyataan pada ketepatan pemberian opini audit (Y) berada pada daerah sangat tinggi dengan skor 4,33. Hal ini berarti bahwa responden memberikan persepsi yang sangat baik terhadap ketepatan pemberian opini audit pada KAP di Kota Makassar. Pada indikator pertama untuk ketepatan pemberian opini audit, responden yang terdiri dari partner, *manager*, *supervisor*, *senior*, dan auditor

junior, berpendapat bahwa sikap independensi merupakan hal yang penting dalam memberikan opini audit yang tepat.

E. Pembahasan

1. Pengaruh pengalaman terhadap ketepatan pemberian opini audit

Hipotesis pertama yang diajukan pada penelitian ini adalah bahwa pengalaman berpengaruh terhadap ketepatan pemberian opini audit. Pengalaman dapat memperdalam dan memperluas kemampuan kerja. Artinya, semakin sering seseorang melakukan pekerjaan yang sama, semakin terampil dan semakin cepat dia menyelesaikan pekerjaan tersebut. Semakin banyak macam pekerjaan yang dilakukan seseorang, pengalaman kerjanya akan semakin kaya dan luas dan memungkinkan peningkatan kinerja. Berdasarkan hasil analisis menunjukkan bahwa pengalaman berpengaruh positif dan signifikan terhadap ketepatan pemberian opini audit, hal ini dapat dilihat dari uji parsial (uji-t) pada tabel 4.18, nilai signifikansi sebesar 0,032 dimana lebih kecil dari 0,05 dan koefisien regresi (B) bernilai positif yaitu 0,423. Pengalaman berhubungan positif terhadap ketepatan pemberian opini audit, hal ini berarti semakin tinggi pengalaman, maka akan semakin baik pula ketepatan seorang auditor didalam memberikan opini audit atas laporan keuangan kliennya, dengan demikian hipotesis pertama diterima.

Pengalaman membuat seorang auditor menjadi semakin handal didalam memprediksi kemungkinan-kemungkinan kesalahan pada saat proses auditing sehingga auditor dapat menghasilkan pekerjaan yang berkualitas serta tepat didalam memberikan opini audit. Temuan ini mengkonfirmasi teori disonansi

kognitif, yang mana Festinger (1957) menyatakan hipotesis dasar dari teori disonansi kognitif yaitu bahwa adanya disonansi akan menimbulkan ketidaknyamanan psikologis, hal ini akan memotivasi seseorang untuk mengurangi disonansi tersebut dan mencapai konsonansi. Seorang auditor yang berpengalaman ketika dihadapkan dengan kasus atau temuan audit, akan menjadikan auditor bersifat lebih berhati-hati dibandingkan dengan auditor yang kurang berpengalaman sehingga tepat didalam memberikan opini audit.

Berdasarkan analisis deskriptif variabel pengalaman dapat diketahui bahwa dari 31 orang responden yang diteliti, secara umum persepsi responden terhadap item-item pernyataan pada pengalaman (X_1) berada pada daerah sangat tinggi dengan skor 4,31. Hal ini berarti bahwa responden memberikan persepsi yang sangat baik terhadap pengalaman pada KAP di Kota Makassar. Pada indikator pertama untuk pengalaman, responden yang terdiri dari *partner*, *manager*, *supervisor*, senior, dan auditor junior, menganggap bahwa mereka yang telah memiliki pengalaman yang tinggi terhadap KAP tempat mereka bekerja akan semakin mengerti obyek pemeriksaan dalam memperoleh data serta informasi yang dibutuhkan. Pada variabel ini terlihat bahwa nilai indeks tertinggi menunjukkan bahwa auditor pada KAP memiliki pengalaman sebesar 4,58.

Seorang auditor dalam menjalankan tugasnya harus memenuhi kualifikasi dan pengalaman dalam berbagai industri tempat klien berkecimpung. Prihandono (2012: 30) mengungkapkan bahwa auditor yang berpengalaman akan menggunakan pengalaman masa lalunya untuk memberikan keputusan yang lebih

baik atas masalah klien yang diambil setelahnya. Sebagaimana Al-Qur'an menjelaskan dalam Surah Al-Isra': 17/36, Allah SWT berfirman:

وَلَا تَقْفُ مَا لَيْسَ لَكَ بِهِ عِلْمٌ إِنَّ السَّمْعَ وَالْبَصَرَ وَالْفُؤَادَ كُلُّ أُولَٰئِكَ كَانَ عَنْهُ
مَسْئُولًا ۚ ٣٦

Terjemahan:

Dan janganlah kamu mengikuti apa yang kamu tidak mempunyai pengetahuan tentangnya. Sesungguhnya pendengaran, pengelihatannya, dan hati, semua itu akan diminta pertanggungjawabannya (QS. Al-Isra 17: 36).

Maksud dari ayat diatas adalah setiap auditor harus memiliki pengetahuan dan pengalaman mengenai profesinya, Allah SWT melarang mengatakan sesuatu tanpa pengetahuan, bahkan melarang pula mengatakan sesuatu berdasarkan dugaan yang bersumber dari sangkaan dan ilusi. Auditor senantiasa dituntut untuk memberikan opini audit yang tepat, sesuai dengan pengalaman yang dimilikinya baik itu pelatihan teknis dalam praktek akuntansi maupun prosedur audit.

Selaras dengan ayat diatas, didalam Hadits Thirmidzi juga menjelaskan bahwa:

حَدَّثَنَا قُتَيْبَةُ حَدَّثَنَا عَبْدُ اللَّهِ بْنُ وَهْبٍ عَنْ عَمْرِو بْنِ الْحَارِثِ عَنْ دَاقِقِ بْنِ
أَبِي الْهَيْثَمِ عَنْ أَبِي عُبَيْدٍ قَالَ قَالَ رَسُولُ اللَّهِ صَلَّى اللَّهُ عَلَيْهِ وَسَلَّمَ لَا حَلِيمَ
إِلَّا ذُو عَثْرَةٍ وَلَا حَكِيمَ إِلَّا ذُو تَجْرِبَةٍ قَالَ أَبُو عِيسَى هَذَا حَدِيثٌ حَسَنٌ
غَرِيبٌ لَا عَرْفُهُ إِلَّا مِنْ هَذَا الْوَجْهِ

Terjemahan:

Tiada yang memiliki ketabahan kecuali seorang yang telah mengalami ujian. Tidak ada kebijaksanaan, kecuali yang telah kenyang pengalaman. (HR. Thirmidzi: 1956)

Hadits diatas menjelaskan bahwa perintah Rasulullah kepada setiap mukmin untuk berhati-hati dalam kehidupan ini, janganlah lalai dan hendaklah mengambil pelajaran dari kejadian yang telah berlalu. Kaitannya bahwa auditor yang memiliki banyak pengalaman dapat membuat pertimbangan yang lebih baik (kebijaksanaan), sehingga tepat didalam memberikan opini audit.

Hasil penelitian ini didukung oleh hasil penelitian yang dilakukan sebelumnya oleh Suraida (2005 :200), Prihandono dan Januarti (2012: 30) dan Sukendra, dkk (2015: 10) yang menyimpulkan bahwa pengalaman berpengaruh signifikan dan positif terhadap ketepatan pemberian opini audit baik secara simultan maupun secara parsial. Penelitian oleh Merici, dkk (2016: 11) juga menyimpulkan pengalaman berpengaruh positif dan signifikan terhadap ketepatan pemberian opini audit. Auditor yang memiliki pengalaman yang tinggi tentunya akan membuat pertimbangan yang lebih baik dalam tugas-tugas profesional serta dapat memberikan keputusan yang baik khususnya didalam pemberian opini audit.

2. Pengaruh risiko audit terhadap ketepatan pemberian opini audit

Hipotesis kedua yang diajukan pada penelitian ini adalah bahwa risiko audit berpengaruh terhadap ketepatan pemberian opini audit. Berdasarkan hasil analisis menunjukkan bahwa risiko audit berpengaruh positif dan signifikan terhadap ketepatan pemberian opini audit, hal ini dapat dilihat dari uji parsial (uji-t) pada tabel 4.18, nilai signifikansi sebesar 0,005 dimana lebih kecil dari 0,05 dan koefisien regresi (B) bernilai positif yaitu 0,297. Risiko audit berhubungan positif terhadap ketepatan pemberian opini audit, hal ini berarti semakin besar risiko

yang dihadapi oleh auditor maka akan semakin baik didalam pemberian opini audit, dengan demikian hipotesis kedua diterima.

Hasil penelitian ini menunjukkan bahwa risiko audit berpengaruh positif dan signifikan terhadap ketepatan pemberian opini audit mungkin disebabkan oleh para auditor yang mempunyai persepsi bahwa risiko dalam auditing menunjukkan bahwa terdapat ketidakpastian dalam pelaksanaan audit, seperti ada ketidakpastian mengenai kompetensi bukti yang diperoleh. Dengan adanya disonansi tersebut, maka auditor cenderung merencanakan dan melaksanakan auditnya dengan lebih baik. Auditor akan lebih berhati-hati dalam memperoleh bukti kompeten serta menganalisis temuan-temuannya, sehingga dapat memberikan opini audit yang tepat. Noviyanti (2008: 106) mengungkapkan bahwa pada dasarnya manusia bersifat konsisten dan akan cenderung mengambil sikap-sikap yang tidak bertentangan satu sama lain, serta menghindari melakukan tindakan yang tidak sesuai dengan sikapnya. Seperti yang dijelaskan dalam teori disonansi kognitif yaitu bahwa adanya disonansi akan menimbulkan ketidaknyamanan psikologis, hal ini akan memotivasi seseorang untuk mengurangi disonansi tersebut dan mencapai konsonansi. Arti disonansi adalah adanya suatu inkonsistensi dan perasaan yang tidak suka yang mendorong orang untuk melakukan suatu tindakan untuk keluar dari ketidaknyamanan tersebut dengan dampak-dampak yang tidak dapat diukur. Ketika auditor dihadapkan pada situasi yang mengandung risiko (disonansi), maka auditor berusaha untuk mencari keselarasan dan mencapai kondisi yang konsonan, serta menghindari situasi dan informasi yang dapat meningkatkan disonansi.

Berdasarkan analisis deskriptif variabel risiko audit dapat diketahui bahwa dari 31 orang responden yang diteliti, secara umum persepsi responden terhadap item-item pernyataan pada risiko audit (X_2) berada pada daerah tinggi dengan skor 4,08. Hal ini berarti bahwa responden memberikan persepsi yang cukup baik terhadap risiko audit pada KAP di Kota Makassar. Pada variabel risiko audit, terlihat bahwa nilai indeks tertinggi sebesar 4,26 menunjukkan bahwa auditor mempelajari laporan audit terlebih dahulu sebelum melakukan pengauditan, dan auditor juga melakukan pengujian substantif terhadap saldo usaha kliennya.

Risiko audit merupakan risiko bahwa seorang auditor akan mengungkapkan pernyataan wajar tanpa pengecualian pada laporan keuangan dengan salah saji material. Sebagaimana Al-Qur'an menjelaskan dalam Surah Al-Imran: 3/159, Allah SWT berfirman:

فَبِمَا □ حَمَّةٍ مِّنَ اللَّهِ لَئِن لَّهُمْ وَلَوْ كُنْتَ فَظًّا غَلِيظَ الْقَلْبِ لَأَفْضُوا مِّنْ
 حَوْلِكَ □ فَأَعْفُ عَنْهُمْ وَأَنْ تَغْفِرَ لَهُمْ □ وَشَاوُوا □ هُمْ فِي الْأَمْرِ □ فَإِذَا عَزَمْتَ
 فَتَوَكَّلْ عَلَى اللَّهِ إِنَّ اللَّهَ يُحِبُّ الْمُتَوَكِّلِينَ ١٥٩

Terjemahan:

Maka disebabkan rahmat dari Allah-lah kamu berlaku lemah lembut terhadap mereka. Sekiranya kamu bersikap keras lagi berhati kasar, tentulah mereka menjauhkan diri dari sekelilingmu. Karena itu maafkanlah mereka, mohonkanlah ampun bagi mereka, dan bermusyawaratlah dengan mereka dalam urusan itu. Kemudian apabila kamu telah membulatkan tekad, maka bertawakkallah kepada Allah. Sesungguhnya Allah menyukai orang-orang yang bertawakkal kepada-Nya. (QS Al-Imran 3: 159).

Maksud dari ayat diatas adalah satu hal yang harus dimiliki seseorang adalah keberanian, sejauh mana keberanian kita untuk mengambil keputusan dan

siap dengan resikonya. Faktor pencegah kegagalan dalam pengaruh sebuah opini audit adalah dengan menelaah secara lebih terfokus pada pembuatan opini audit dari mulai perencanaan hingga terbentuknya sebuah opini audit yang sesuai dengan kode etik dan standar pembuatan laporan audit. Berbagai macam bentuk risiko audit menjadikan alat perhitungan dalam menentukan faktor kegagalan pada saat pengambilan keputusan, serta cara yang lebih tepat untuk pembentukan opini audit tersebut. Apabila tingkat risiko audit lebih kecil maka tingkat salah saji pada opini audit akan lebih terkontrol secara maksimal

Hadits Bukhori, Thirmidzi, dan Ibnu Majah juga menjelaskan bahwa:

إِنَّ الرَّءُفَّالَ لَيَتَكَلَّمُ بِالْكَلِمَةِ لَا يَرَىٰ بِهَا بَأْسًا يَهْوِي بِهَا □ بَعِينٌ خَرِيفًا فِي النَّارِ □

Terjemahan:

Sesungguhnya ada seseorang yang berbicara dengan satu kalimat, ia tidak menganggapnya berbahaya; dengan sebab satu kalimat itu ia terjungkal selama 70 tahun di dalam neraka (HR. Bukhori: 6478, HR. Thirmidzi: 2314, HR. Ibnu Majah: 3970)

Maksud dari makna “ia tidak menganggapnya berbahaya” yaitu dia tidak memperhatikan dengan pikirannya dan tidak memikirkan akibat perbuatannya, serta tidak menduga bahwa kalimat itu akan mempengaruhi sesuatu. Kaitannya dengan risiko audit ialah auditor haruslah bersikap hati-hati ketika dihadapkan dengan risiko yang tinggi didalam memberikan opini audit, karena setiap perbuatan tentu ada konsekuensinya.

Hasil penelitian ini didukung oleh hasil penelitian Suraida (2005: 200) yang menunjukkan risiko audit berpengaruh positif dan signifikan terhadap ketepatan pemberian opini audit. Penelitian oleh Prihandono dan Januarti (2012: 29) juga menemukan hasil yang serupa bahwa risiko audit memiliki pengaruh

yang positif dan signifikan terhadap pemberian opini audit oleh auditor. Penelitian selanjutnya oleh Nur, dkk (2014: 126) menyimpulkan bahwa risiko audit berpengaruh positif dan signifikan, artinya semakin berpengalaman seorang auditor maka akan semakin tepat opini audit yang diberikan.

3. Pengaruh tekanan ketaatan terhadap ketepatan pemberian opini audit

Hipotesis ketiga yang diajukan pada penelitian ini adalah bahwa tekanan ketaatan berpengaruh terhadap ketepatan pemberian opini audit. Berdasarkan hasil analisis menunjukkan bahwa tekanan ketaatan berpengaruh negatif dan signifikan terhadap ketepatan pemberian opini audit, hal ini dapat dilihat dari uji parsial (uji-t) pada tabel 4.18 persamaan regresi berganda yang dihasilkan dan berdasarkan signifikansi sebesar 0,20 yang lebih kecil dari 0,05 yang menunjukkan bahwa tekanan ketaatan berpengaruh terhadap ketepatan pemberian opini audit, yang mana pengaruhnya bersifat negatif ditunjukkan dengan tanda negatif pada koefisien regresi berganda sebesar -0,229. Hal ini dapat diartikan bahwa semakin rendah tekanan ketaatan yang diterima auditor baik itu tekanan ketaatan dari atasan maupun dari klien, maka pemberian opini audit terhadap laporan keuangan kliennya akan semakin tepat, begitu juga sebaliknya. Semakin tinggi tekanan ketaatan yang dialami auditor maka pemberian opini audit yang dihasilkan akan mengalami penurunan sehingga pemberian opini audit yang akan diberikan menjadi kurang tepat, dengan demikian hipotesis ketiga diterima.

Tekanan ketaatan mengarah kepada tekanan yang didapatkan dari atasan dan juga tekanan yang berasal dari entitas yang diperiksa. Perbedaan harapan antara entitas yang diperiksa dengan auditor merupakan hal yang menyebabkan

tekanan ketaatan terjadi. Pada saat perbedaan harapan itu terjadi, maka entitas yang diperiksa akan berusaha untuk menekan auditor untuk menyamakan harapannya. Maka akan muncul suatu konflik antara auditor dengan entitas yang diperiksa. Pada saat konflik ini terjadi, muncullah tekanan dari atasan. Tekanan atasan ini berupa perintah untuk menyimpang dari standar yang telah ditetapkan. Pada kondisi seperti ini akan muncul dilema pada auditor. adanya sanksi yang diterima auditor apabila tidak menjalankan perintah atasan seperti keterlambatan jenjang karir akibat pemberhentian penugasan di entitas tersebut. Semakin tinggi tekanan yang dialami, maka pemberian opini audit yang dihasilkan akan cenderung kurang tepat, semakin rendah tekanan ketaatan yang diterima, maka pemberian opini audit terhadap laporan keuangan kliennya akan semakin tepat.

Berdasarkan teori motivasi X dan Y, seorang auditor yang mendapat tekanan ketaatan dari atasan maupun klien akan cenderung termasuk dalam tipe X dimana mereka akan mengambil jalan yang aman. Mereka belum mampu bertindak independensi dan masih merasa takut sehingga memilih jalan yang tidak beresiko. Hal ini akan mengakibatkan auditor tidak mampu memberikan opini audit yang tepat.

Berdasarkan analisis deskriptif variabel tekanan ketaatan dapat diketahui bahwa dari 31 orang responden yang diteliti, secara umum persepsi responden terhadap item-item pernyataan pada tekanan ketaatan (X_3) berada pada daerah sangat tinggi dengan skor 4,29. Pada variabel tekanan ketaatan, terlihat bahwa nilai indeks tertinggi sebesar 4,42 auditor menganggap bahwa mereka tidak akan menaati perintah atasan untuk berperilaku menyimpang hanya karena tetap ingin

bekerja pada kantor tersebut, meskipun harus bertentangan dengan standar profesionalisme.

Tekanan ketaatan merupakan tekanan yang diterima oleh auditor dalam menghadapi atasan dan klien untuk melakukan tindakan menyimpang dari standar etika. Al-Qur'an menjelaskan dalam Surah An-Nisa: 4/1, Allah SWT berfirman:

يَأْتِيهَا النَّاسُ اتَّقُوا رَبَّ الَّذِي خَلَقَكُمْ مِنْ نَفْسٍ وَاحِدَةٍ وَخَلَقَ مِنْهَا وَرَثَهَا وَبَثَّ مِنْهُمَا أَلْوَاعًا كَثِيرًا وَسَاءَ مَا اتَّقُوا اللَّهَ الَّذِي تَسَاءَلُونَ بِهِ وَالْأَلْوَعَاءَ إِنَّ اللَّهَ كَانَ عَلَيْكُمْ قَبِيلًا ۝١

Terjemahan:

Hai sekalian manusia, bertakwalah kepada Tuhan-mu yang telah menciptakan kamu dari seorang diri, dan dari padanya Allah menciptakan isterinya; dan dari pada keduanya Allah memperkembang biakkan laki-laki dan perempuan yang banyak. Dan bertakwalah kepada Allah yang dengan (mempergunakan) nama-Nya kamu saling meminta satu sama lain, dan (peliharalah) hubungan silaturrahim. Sesungguhnya Allah selalu menjaga dan mengawasi kamu (QS. An-Nisa 4:1)

Maksud dari ayat diatas adalah seorang auditor harus berperilaku takut kepada Allah tanpa harus menunggu dan mempertimbangkan apakah orang lain atau atasannya setuju atau menyukainya. Sikap ini merupakan sensor diri sehingga ia mampu bertahan terus-menerus dari godaan yang berasal dari pekerjaan profesinya.

Hadits dari Ibnu Mas'ud r.a. juga menjelaskan bahwa Rasulullah SAW bersabda:

عَلَى الْمَرْءِ الْمُسْلِمِ فِيمَا أَحَبَّ وَكَرِهَ مَا لَمْ يُؤْمَرْ بِمَعْصِيَةٍ فَإِذَا أُمِرَ بِمَعْصِيَةٍ فَلَا مَعَ وَلَا طَاعَةَ

Terjemahan:

Wajib bagi setiap lelaki muslim untuk mendengar dan taat (kepada atasan), baik ketika dia suka maupun tidak suka. Selama dia tidak diperintahkan untuk bermaksiat. Jika dia diperintahkan untuk bermaksiat, maka tidak ada kewajiban mendengarkan maupun menaatinya (HR. Bukhori: 7144 dan Abu Daud: 2626)

Hadits diatas menerangkan bahwa seorang auditor ketika dihadapkan dengan tekanan baik oleh atasan maupun klien untuk berperilaku menyimpang dari standar, auditor harus tetaplah menjaga sikap independensi, tidak memihak hanya pada satu sisi serta tetap bersikap profesional.

Penelitian oleh Jamilah, dkk. (2007: 17) menunjukkan bukti bahwa auditor yang mendapatkan perintah tidak tepat baik itu dari atasan maupun dari klien cenderung akan berperilaku menyimpang dari standar profesional, hal ini menunjukkan bahwa tekanan ketaatan berpengaruh negatif dan signifikan terhadap pemberian ketepatan pemberian opini audit. Hartanto (2001: 11) yang menunjukkan bahwa auditor yang mendapatkan perintah tidak tepat baik dari atasan maupun entitas yang diperiksa cenderung akan berperilaku menyimpang dari standar profesional, sehingga tekanan ketaatan berpengaruh secara negatif signifikan terhadap pertimbangan yang diambil oleh auditor. Penelitian selanjutnya oleh Ariyantini, dkk (2014: 9) menunjukkan bahwa tekanan ketaatan berpengaruh signifikan terhadap pengambilan keputusan sementara pada persamaan regresi berganda menunjukkan hasil negatif yang memiliki bahwa pengaruhnya negatif.

4. Pengaruh skeptisme profesional auditor dalam memoderasi pengalaman terhadap ketepatan pemberian opini audit

Hasil analisis regresi moderasi dengan menggunakan pendekatan nilai selisih mutlak menunjukkan interaksi skeptisme profesional auditor dan pengalaman terhadap ketepatan pemberian opini audit merupakan variabel moderating dengan hasil signifikan, hal ini dapat dilihat dari uji parsial (uji-t) pada tabel 4.24, nilai signifikansi sebesar 0,043 dimana lebih kecil dari 0,05 dan koefisien regresi (B) bernilai positif yaitu 1,231. Hal ini berarti bahwa hipotesis keempat yang mengatakan bahwa skeptisme profesional auditor memoderasi pengalaman terhadap ketepatan pemberian opini audit terbukti.

Berdasarkan hasil uji hipotesis pertama menunjukkan bahwa pengalaman yang didapat oleh seorang auditor menjadikan auditor bersifat lebih berhati-hati saat berhadapan dengan kasus atau temuan audit serta semakin handal didalam memprediksi kemungkinan-kemungkinan kesalahan pada saat proses auditing sehingga auditor dapat menghasilkan pekerjaan yang berkualitas. Auditor dengan pengalaman yang cukup, kinerjanya akan lebih baik dibandingkan dengan auditor yang masih sedikit pengalaman. Auditor yang berpengalaman akan mempunyai sikap skeptisme yang tinggi, serta dapat lebih mampu memberikan opini audit yang tepat terhadap laporan keuangan yang diauditnya, mengingat auditor sebagai profesi yang bertanggungjawab yang harus memiliki skeptisme profesional auditor yang tinggi. Dengan adanya sikap skeptisme profesional membuktikan bahwa auditor tersebut memiliki pengalaman yang cukup banyak, sehingga ketepatan pemberian opini audit semakin meningkat. Jadi, dapat dijelaskan bahwa

sikap skeptisme profesional dapat memoderasi pengaruh pengalaman terhadap ketepatan pemberian opini audit.

Teori disonansi kognitif dalam penelitian ini digunakan untuk menjelaskan pengaruh interaksi antara skeptisme profesional auditor dan faktor-faktor yang mempengaruhinya terhadap ketepatan pemberian opini auditor. Persyaratan profesional auditor adalah memiliki sikap skeptisme profesional, sehingga auditor yang berpengalaman dapat mengumpulkan bukti audit yang memadai dan tidak dengan mudah menerima penjelasan dari klien sebagai dasar untuk memberi opini audit yang tepat dalam laporan keuangan.

Berdasarkan analisis deskriptif variabel skeptisme profesional auditor dapat diketahui bahwa dari 31 orang responden yang diteliti, secara umum persepsi responden terhadap item-item pernyataan pada skeptisme profesional auditor (X_4) berada pada daerah tinggi dengan skor 3,97. Hal ini berarti bahwa responden memberikan persepsi yang cukup baik terhadap skeptisme profesional auditor pada KAP di Kota Makassar. Pada variabel skeptisme profesional auditor, terlihat bahwa nilai indeks tertinggi sebesar 4,06 yang menganggap bahwa auditor yang bersikap cermat dan seksama dalam melaksanakan tugas auditnya merupakan faktor skeptisme harus dimiliki ketika dihadapkan dengan temuan audit yang berhubungan dengan wajar tidaknya laporan keuangan.

Al-Qur'an menjelaskan dalam Surah Al-Hujurat: 49/6, Allah SWT berfirman:

يَا أَيُّهَا الَّذِينَ ءَامَنُوا إِن مَّا ءَأْتَكُم فَآقُ بِنَبَأٍ فَتَبَيَّنُوا أَن تُصِيبُوا قَوْمًا بِجَهْلَةٍ
فَتُصِيبُوا عَلَى مَا فَعَلْتُمْ ءَدِيمِينَ ۖ

Terjemahan:

Hai orang-orang yang beriman, jika datang kepadamu orang Fasik membawa suatu berita, Maka periksalah dengan teliti agar kamu tidak menimpakan suatu musibah kepada suatu kaum tanpa mengetahui keadaannya yang menyebabkan kamu menyesal atas perbuatanmu itu (QS. Al-Hujuraat 49: 6).

Maksud dari ayat diatas adalah pentingnya seorang auditor memiliki sikap skeptis, tidak semata-mata menerima informasi dari klien, tetapi auditor harus terus-menerus mencari dan mengumpulkan bukti secara kritis sehingga auditor tersebut dapat melaksanakan proses audit, tidak mudah percaya, selalu waspada seperti bukti yang diperoleh dapat menyesatkan, tidak lengkap dan tidak cepat puas akan apa yang telah terlihat dan tersajikan secara kasat mata, sehingga auditor dapat menemukan kesalahan-kesalahan atau kecurangan-kecurangan yang bersifat material, yang disebabkan oleh kesalahan atau kesengajaan dan penilaian atas bukti-bukti audit secara kritis dan pada akhirnya auditor dapat memberikan hasil opini audit yang tepat sesuai dengan gambaran keadaan perusahaan yang sebenarnya.

Hadits dari Al-Baihaqi juga menjelaskan bahwa:

التَّأَيُّ مِنَ اللَّهِ وَالْعَجَلَةُ مِنَ الشَّيْطَانِ

Terjemahan:

Pelan-pelan itu dari Allah, sedangkan terburu-buru itu dari setan (HR. Al-Baihaqi dari Anas bin Malik radhiyallaahu'anhu, Ash-Shahihah: 1795)

Hadits diatas menerangkan bahwa orang mukmin itu jelas perkaranya. Orang mukmin hendaknya pelan-pelan dalam menanggapi suatu tanggapan, tidak terburu-buru, tidak tergesa-gesa menghukumi orang lain, hendaknya bersikap *tabayyun*. Selaras dengan ayat diatas bahwa melaksanakan proses audit, tidak mudah percaya, selalu waspada seperti bukti yang diperoleh dapat menyesatkan,

tidak lengkap dan tidak cepat puas akan apa yang telah terlihat dan tersajikan secara kasat mata, sehingga auditor dapat menemukan kesalahan-kesalahan atau kecurangan-kecurangan yang bersifat material, yang disebabkan oleh kesalahan atau kesengajaan dan penilaian atas bukti-bukti audit secara kritis

Hasil penelitian ini didukung oleh hasil penelitian yang dilakukan sebelumnya oleh Herdiansyah (2008) yang mengungkapkan bahwa auditor yang berpengalaman akan memperhatikan perhatian selektif yang lebih tinggi pada informasi yang relevan. Oleh karena itu, auditor yang lebih tinggi pengalamannya akan lebih tinggi skeptisme profesionalnya dibandingkan dengan auditor yang kurang berpengalaman.

5. Pengaruh skeptisme profesional auditor dalam memoderasi risiko audit terhadap ketepatan pemberian opini audit

Hasil analisis regresi moderasi dengan menggunakan pendekatan nilai selisih mutlak menunjukkan interaksi skeptisme profesional auditor dan risiko audit terhadap ketepatan pemberian opini audit bukan merupakan variabel moderating dengan hasil tidak signifikan, hal ini dapat dilihat dari uji parsial (uji-t) pada tabel 4.24, nilai signifikansi sebesar 0,212 dimana lebih besar dari 0,05 dan koefisien regresi (B) bernilai negatif yaitu -0,690. Hal ini berarti bahwa hipotesis kelima yang mengatakan bahwa skeptisme profesional auditor memoderasi risiko audit terhadap ketepatan pemberian opini audit tidak terbukti.

Justifikasi yang mungkin dapat menjelaskan tidak adanya interaksi atau moderasi antara skeptisme profesional auditor dan risiko audit terhadap ketepatan pemberian opini audit adalah karena dalam melaksanakan tugas audit, auditor

seringkali dihadapkan pada berbagai macam risiko yang diakibatkan oleh kecurangan maupun kekeliruan dimana belum sepenuhnya sikap skeptisme diterapkan oleh auditor. Merujuk pada responden yang disebar ke beberapa KAP di Kota Makassar, kondisi ini mungkin sering terjadi dikarenakan mayoritas responden dalam penelitian ini merupakan auditor junior dengan pendidikan Strata satu (S1) sehingga sikap lebih kritis dalam menjumpai berbagai risiko masih kurang apabila dibandingkan dengan auditor senior dengan jumlah responden auditor senior di KAP Kota Makassar yang masih sangat sedikit. Selain itu jika terjadi situasi dengan risiko yang rendah maupun risiko tinggi pada saat pelaksanaan audit, hampir setiap keputusan audit melibatkan ketua tim auditor, dengan kata lain ketepatan pemberian opini audit oleh auditor masih terbilang lemah.

Hasil penelitian ini tidak didukung oleh hasil penelitian yang dilakukan sebelumnya oleh Penelitian Suraida (2005: 200) dan Prihandono (2012: 31) yang menyimpulkan bahwa diantara kelima variabel yang ada dalam jurnalnya, variabel risiko audit dan skeptisme profesional auditor mempunyai pengaruh yang besar terhadap ketepatan pemberian opini audit auditor.

6. Pengaruh skeptisme profesional auditor dalam memoderasi tekanan ketaatan terhadap ketepatan pemberian opini audit

Hasil analisis regresi moderasi dengan menggunakan pendekatan nilai selisih mutlak menunjukkan interaksi skeptisme profesional auditor dan tekanan ketaatan terhadap ketepatan pemberian opini audit merupakan variabel moderating dengan hasil signifikan, hal ini dapat dilihat dari uji parsial (uji-t) pada

tabel 4.24, nilai signifikansi sebesar 0,024 dimana lebih kecil dari 0,05 dan koefisien regresi (B) bernilai positif yaitu 1,121. Hal ini berarti bahwa hipotesis keenam yang mengatakan bahwa skeptisme profesional auditor memoderasi tekanan ketaatan terhadap ketepatan pemberian opini audit terbukti.

Berdasarkan hasil uji hipotesis ketiga menunjukkan tekanan ketaatan mengarah kepada tekanan yang didapatkan dari atasan dan juga tekanan yang berasal dari entitas yang diperiksa. Perbedaan harapan antara entitas yang diperiksa dengan auditor merupakan hal yang menyebabkan tekanan ketaatan terjadi. Pada saat perbedaan harapan itu terjadi, maka entitas yang diperiksa akan berusaha untuk menekan auditor untuk menyamakan harapannya. Maka akan muncul suatu konflik antara auditor dengan entitas yang diperiksa. Pada saat konflik ini terjadi, muncullah tekanan dari atasan. Tekanan atasan ini berupa perintah untuk menyimpang dari standar yang telah ditetapkan. Pada kondisi seperti ini akan muncul dilema pada auditor. adanya sanksi yang diterima auditor apabila tidak menjalankan perintah atasan seperti keterlambatan jenjang karir akibat pemberhentian penugasan di entitas tersebut. Semakin tinggi tekanan yang dialami, maka pemberian opini audit yang dihasilkan akan cenderung kurang tepat, semakin rendah tekanan ketaatan yang diterima, maka pemberian opini audit terhadap laporan keuangan kliennya akan semakin tepat. Hal ini menunjukkan bahwa Auditor junior tidak memiliki keberanian untuk tidak menaati perintah atasan maupun klien. Tentunya hanya sedikit auditor yang mau mengambil risiko mencari pekerjaan lain dan kehilangan klien sebagai

konsekuensi menentang perintah atasan dan klien yang menyimpang dari standar profesional.

Berdasarkan analisis deskriptif variabel ketepatan pemberian opini audit dapat diketahui bahwa dari 31 orang responden yang diteliti, secara umum persepsi responden terhadap item-item pernyataan pada ketepatan pemberian opini audit (Y) berada pada daerah sangat tinggi dengan skor 4,33. Hal ini berarti bahwa responden memberikan persepsi yang sangat baik terhadap ketepatan pemberian opini audit pada KAP di Kota Makassar.

Al-Qur'an menjelaskan dalam Surah Al-Maidah: 5/8, Allah SWT berfirman:

يَا أَيُّهَا الَّذِينَ ءَامَنُوا كُونُوا قَوْمِينَ لِلّٰهِ شُهَدَاءَ بِالْقِسْطِ وَلَا يَجْرِمَنَّكُمْ شَنَاٰنُ قَوْمٍ ءَعَلَىٰ ءَلَّا تَعْدِلُوا ءَعْدِلُوا هُوَ ءَأَقْرَبُ لِلنَّقْوَىٰ وَءَاتَّقُوا اللّٰهَ إِنَّ اللّٰهَ خَبِيرٌ بِمَا تَعْمَلُونَ ۝

Terjemahan:

Wahai orang-orang yang beriman! Jadilah kamu sebagai penegak keadilan karena Allah (ketika) menjadi saksi dengan adil. Dan janganlah kebencianmu terhadap suatu kaum mendorong kamu untuk berlaku tidak adil. Berlaku adillah. Karena (adil) itu lebih dekat kepada takwa. Dan bertakwalah kepada Allah, sungguh, Allah Maha teliti terhadap apa yang kamu kerjakan. (QS. Al-Maidah 5: 8).

Maksud dari ayat diatas adalah seorang auditor yang harus mempertahankan integritasnya, bertindak jujur, adil, serta tegas dalam mempertimbangkan fakta, terlepas dari kepentingan pribadi. Auditor didalam memberikan kewajaran laporan keuangan harus bersikap independen terhadap kepentingan klien, pemakai laporan keuangan, maupun kepentingan auditor itu sendiri.

Hadits dari Abu Bakar r.a. juga menjelaskan bahwa Rasulullah SAW bersabda:

الإِشْرَاقُ بِاللَّهِ وَعُفُوقُ الْوَالِدَيْنِ وَشَهَادَةُ الزُّوْرِ أَوْ قَوْلُ الزُّوْرِ.

Terjemahan:

(Dosa-dosa yang paling besar itu adalah) syirik kepada Allah, durhaka kepada kedua orang tua, dan persaksian palsu (perkataan dusta) (HR. Al Bukhari dan Muslim dari shahabat Abu Bakrah radhiallahu ‘anhu).

Hadits tersebut selaras dengan ayat diatas yang menerangkan bahwa auditor harus mempertahankan integritasnya, bertindak jujur, adil, serta tegas dalam mempertimbangkan fakta, terlepas dari kepentingan pribadi. Auditor harus menjadi saksi yang adil sehingga tidak ada pihak yang dirugikan, karena sikap adil dan profesionalisme juga diatur dalam standar yang harus ditaati oleh auditor.

Pada KAP tempat auditor bekerja, sebagai sebuah perusahaan, tentunya akan berusaha menjaga hubungan baik dengan kliennya. Hal ini dapat mempengaruhi kondisi lingkungan kerja dan budaya yang berlaku dalam perusahaan tersebut. Tekanan yang dihadapi saat mengaudit klien akan berbeda, terutama saat menghadapi klien yang besar dan ternama. Berdasarkan teori motivasi X dan Y, seorang auditor yang mendapat tekanan ketaatan dari atasan maupun klien akan cenderung termasuk dalam tipe X dimana mereka akan mengambil jalan yang aman. Mereka belum mampu bertindak independensi dan masih merasa takut sehingga memilih jalan yang tidak beresiko. Hal ini akan mengakibatkan auditor tidak mampu memberikan opini audit yang tepat. Hal ini akan memengaruhi skeptisisme tim auditor yang bertugas dalam mengaudit klien karena tidak ingin menghadapi risiko klien yang tidak puas.

Penelitian oleh Jamilah, dkk. (2007: 17) menunjukkan bukti bahwa auditor yang mendapatkan perintah tidak tepat baik itu dari atasan maupun dari klien cenderung akan berperilaku menyimpang dari standar profesional. Hartanto (2001: 11) yang menunjukkan bahwa auditor yang mendapatkan perintah tidak tepat baik dari atasan maupun entitas yang diperiksa cenderung akan berperilaku menyimpang dari standar profesional.

BAB V

PENUTUP

A. Kesimpulan

1. Berdasarkan hasil analisis menunjukkan bahwa pengalaman berpengaruh positif dan signifikan terhadap ketepatan pemberian opini audit.
2. Berdasarkan hasil analisis menunjukkan bahwa risiko audit berpengaruh positif dan signifikan terhadap ketepatan pemberian opini audit.
3. Berdasarkan hasil analisis menunjukkan bahwa tekanan ketaatan berpengaruh negatif dan signifikan terhadap ketepatan pemberian opini audit.
4. Hasil analisis regresi moderating dengan pendekatan nilai selisih mutlak menunjukkan bahwa interaksi antara skeptisme profesional auditor dan pengalaman berpengaruh terhadap ketepatan pemberian opini audit. Sehingga skeptisme profesional auditor merupakan variabel moderating.
5. Hasil analisis regresi moderasi dengan pendekatan nilai selisih mutlak menunjukkan bahwa interaksi antara skeptisme profesional auditor dan risiko audit tidak berpengaruh terhadap ketepatan pemberian opini audit. Sehingga skeptisme profesional auditor bukan merupakan variabel moderating.
6. Hasil analisis regresi moderasi dengan pendekatan nilai selisih mutlak menunjukkan bahwa interaksi antara skeptisme profesional auditor dan tekanan ketaatan berpengaruh terhadap ketepatan pemberian opini audit. Sehingga skeptisme profesional auditor merupakan variabel moderating.

B. Keterbatasan Penelitian

1. Pelaksanaan pengukuran yang tidak menghadapkan responden dengan kondisi nyata dikhawatirkan menyebabkan responden menjawab pernyataan survei secara normatif, sehingga hasil penelitian bisa saja menjadi bias dengan kondisi yang sebenarnya di lapangan.
2. Merujuk pada responden yang disebar ke beberapa KAP di Kota Makassar yang memiliki mayoritas responden dalam penelitian ini merupakan auditor junior dengan pengalaman kerja 1 hingga 3 tahun, sehingga sikap lebih kritis atau sikap skeptisme yang dimiliki auditor masih kurang apabila dibandingkan dengan auditor senior dengan jumlah responden auditor senior di KAP Kota Makassar yang masih sangat sedikit.
3. Dari tujuh Kantor Akuntan Publik di Makassar hanya empat KAP yang bersedia mengisi kuesioner, hal ini dikarenakan adanya kesibukan dari beberapa KAP yang lain.
4. Penelitian ini tidak dapat digeneralisasikan untuk semua auditor secara umum karena responden dalam penelitian ini hanya auditor yang bekerja pada Kantor Akuntan Publik di Makassar.

C. Implikasi Penelitian

Berdasarkan hasil penelitian, pembahasan dan kesimpulan yang telah diambil dan beberapa keterbatasan yang dikemukakan di atas, yakni dinyatakan dalam bentuk saran-saran yang diberikan melalui hasil penelitian agar dapat mendapatkan hasil yang lebih baik, yaitu:

1. Bagi KAP dan auditor, penelitian ini diharapkan dapat menjadi referensi agar para auditor lebih menambah pengalaman, tetap bersikap profesionalisme didalam menghadapi risiko maupun tekanan baik dari atasan maupun klien, bersifat skeptis agar mampu memberikan opini audit yang tepat, sehingga laporan audit yang dikeluarkan dapat dipercaya.
2. Bagi peneliti lain atau peneliti berikutnya diharapkan untuk mengembangkan dan menyempurnakan penelitian lebih lanjut di masa yang akan datang. Pengembangan penelitian dapat diarahkan pada eksplorasi faktor-faktor lain yang mungkin mempengaruhi ketepatan pemberian opini audit, sehingga dapat menghasilkan model regresi penelitian yang dapat memprediksi secara lebih akurat. Penelitian selanjutnya dapat memperluas wilayah sampel penelitian seperti di KAP lain yang ada di Kota Makassar yang belum ada didalam penelitian ini, dan KAP yang ada di luar Kota Makassar.

DAFTAR PUSTAKA

- Agoes, Sukrisno dan Estralita Trisnawati. *Praktikum Audit*. Buku 1, Jilid 2. Jakarta: Salemba Empat, 2016.
- Al-Qur'an dan Terjemahnya (Revisi Terbaru). Departemen Agama RI. Semarang: CV. Asy Syifa', 2011.
- Arens, A. Alvin and James K. Loebbecke. *Auditing Pendekatan Terpadu*. Jakarta: Penerbit Salemba Empat, 2003 (Edisi Indonesia).
- Arifiyanto, Yogi. "Pengaruh Risiko Audit dan Independensi Auditor terhadap Opini Audit". *Jurnal Nominal III* No. 2 (2009).
- Ariyantini, Kadek Evi, dkk. "Pengaruh Pengalaman, Tekanan Ketaatan, dan Kompleksitas Tugas terhadap *Audit Judgment* (Studi Empiris pada BPKP Perwakilan Provinsi Bali)". *e-Journal SI Ak Universitas Pendidikan Ganessa-Jurnal Akuntansi Program SI 2*, no.1 (2014).
- Cory, Erliana. "Pengaruh Pengalaman Auditor, Kemampuan Interpersonal, dan Gender terhadap Pendeteksian Kecurangan dengan Skeptisme Profesional sebagai Variabel Pemoderasi". *Jurnal Universitas Islam Bandung Repository* (2015). [Repository.unisba.ac.id](http://repository.unisba.ac.id) (Diakses 1 Oktober 2016)
- Daridin. "Auditing dalam Perspektif Islam". *Situs Resmi BPKP 2016*. 18 Mei 2016. <http://bpkp.go.id/polsoskam.konten/368/Auditing-Dalam-Perspektif-Islam.bpkp>
- Denny. "Kasus Akuntan: Bapepam Periksa Kantor Akuntan Publik Bank Lippo". *Rekam Jejak Perubahan*. 18 Mei 2016. <http://cawaikam.blogspot.co.id/2010/11/kasus-akuntan-bapepam-periksa-kantor-akuntan-publik-bank-lippo>
- Echols, M. John dan Hasan Shadily. *Kamus Inggris-Indonesia*. Jakarta: Gramedia, 2003.
- Gusti, Maghfirah dan Syahril Ali. "Hubungan Skeptisisme Profesional Auditor dan Situasi Audit, Etika, Pengalaman, serta Keahlian Audit dengan Ketepatan Pemberian Opini Auditor oleh Akuntan Publik". *Simposium Nasional Akuntansi 11*, Universitas Tanjung Pura Pontianak 23-24 Juli, (2008).
- Harahap, Sofyan Safri. *Auditing Kontemporer*. Jakarta: Penerbit Erlangga, 1991.
- Hartanto, Hansiadi Yuli, dan Indra Wijaya Kusuma. "Analisis Pengaruh Tekanan Ketaatan Terhadap *Judgment Auditor*. *Jurnal Akuntansi dan Manajemen* ISSN 0853-1269 (2001) h: 1-14
- Herliansyah, Yudhi. *Metodologi Penelitian: Pusat Pengembangan Bahan Ajar*. Jakarta: Universitas Mercubuana, 2008.

- _____ dan Meifida Ilyas. "Pengaruh Pengalaman Auditor terhadap Penggunaan Bukti tidak Relevan dalam *Auditor Judgment*". *Simposium Nasional Akuntansi 9 Padang 23-26 Agustus (2006)*.
- Ikatan Akuntan Publik Indonesia. *Standar Profesional Akuntan Publik*. Jakarta: Salemba Empat, 2011.
- Indriantoro, Nur dan Bambang Supomo. *Metodologi Penelitian Bisnis Untuk Akuntansi Dan Manajemen*. Edisi Pertama. Yogyakarta: BPFE Fakultas Ekonomika dan Bisnis UGM, 2013.
- Jamilah, Siti, dkk. "Pengaruh Gender, Tekanan Ketaatan, dan Kompleksitas Tugas terhadap *Audit Judgment*". *Simposium Nasional Akuntansi 10, Universitas Hasanuddin Makassar 26-28 Juli, (2007)*.
- "Kamus Besar Bahasa Indonesia". 2008. *KBBI Daring Kamus Besar Bahasa Indonesia*. Badanbahasa.Kemdikbud.go.id/kbbi/ (19 Mei 2016)
- Kee, H.W, and R.E Knox. "*Conceptual and Methodological Considerations in the Study of Trust and Suspicion*". *Journal of Conflict Resolution 14*. (1970)h: 357-366
- Knoers dan Haditono. *Psikologi Perkembangan: Pengantar dalam Berbagai Bagian*, cetakan ke 12. Yogyakarta: Gajah Mada University Press, 1999.
- Kushasyandita, Rr. Sabrina dan Indira Januari. "Pengaruh Pengalaman, Keahlian, Situasi Audit, Etika, dan Gender terhadap Ketepatan Pemberian Opini Auditor melalui Skeptisme Profesional Auditor (Studi Kasus pada KAP Big Four di Jakarta)". *Jurnal Sistem Informasi, Etika dan Auditing. Simposium Nasional Akuntansi 15, Universitas Mangkurat Banjarmasin 20-23 September, (2012)*
- Lestari, I Gusti Agung K. "Pengaruh Tingkat Kecerdasan dan Pengalaman Audit terhadap Kesiapan Auditor dalam Menghadapi AFTA 2015 (Studi Empiris pada Auditor di KAP Provinsi Bali)". *Thesis*. Denpasar: Program Pascasarjana Universitas Udayana, 2015.
- Lubis, Arfan Ikhsan. *Akuntansi Keperilakuan*. Edisi 2. Jakarta: Salemba Empat, 2011.
- Ludigdo, Unti. "Strukturisasi Praktik Etika di Kantor Akuntan Publik". *Simposium Nasional Akuntansi 9 Padang 23-26 Agustus (2006)*.
- Meriani. "Pengaruh Etika dan Skeptisme Profesional Auditor terhadap Ketepatan Pemberian Opini Audit". *Jurnal Widyatama Repository*. (2014) <http://repository.widyatama.ac.id/xmlui/handle/123456789/3564> (Diakses tanggal 1 Oktober 2016)
- Merici, Cresensia Anggela, dkk. "Pengaruh Skeptisme Profesional, Pengalaman Audit, Keahlian Audit, Independensi, dan Kompetensi terhadap Ketepatan Pemberian Opini Auditor pada KAP Kota Malang". *Journal Riset Mahasiswa Akuntansi (JRMA) 4*, no.1 (2016): h.1-13

- Messier, William F, dkk. *Jasa Audit dan Assurance*. Buku 1, Edisi 8. Jakarta: Salemba Empat, 2014.
- Metin, Irem and Selin Metin Camgoz. “The Advances in the History of Cognitive Dissonance Theory”. *International Journal of Humanities and Social Science I*, No.6, June (2011): h.131-136
- Mulyadi. *Auditing*. Buku 1, Edisi 6. Jakarta: Salemba Empat, 2014.
- Nadirsyah dan Rizkqi Malahayati. “Pengaruh Perilaku Etis, Tekanan Ketaatan Dan Pengalaman Auditor Terhadap Pengambilan Keputusan Etis Auditor (Studi Empiris Pada Auditor BPKP NAD)”. *Wafa 2*, no. 2 (Desember 2007): h. 1-21.
- Nizarudin, Abu. “Pengaruh Etika, Pengalaman Audit, dan Independensi terhadap Skeptisme Profesional Auditor. *E-Jurnal Universitas Bangka Belitung* (2013).
- Noviyani, Putri dan Bandi. “Pengaruh Pengalaman dan Pelatihan terhadap Struktur Pengetahuan Auditor tentang Kekeliruan”. *Simposium Nasional Akuntansi 5 Semarang*, 5-6 September (2002)
- Noviyanti, Suzy. “Skeptisme Profesional Auditor dalam Mendeteksi Kecurangan”. *Jurnal Akuntansi dan Keuangan Indonesia 5*, no.1, Juni (2008): h.102-125.
- Nur, Dp Emrinaldi, dkk. “Pengaruh Etika, Kompetensi, Pengalaman Auditor, dan Situasi Audit terhadap Ketepatan Pemberian Opini Audit”. *Jurnal Ilmiah STIE MDP III No. 2 Maret* (2014): h.116-132
- Prihandono, Aldiansyah Umar dan Indira Juniarti. “Hubungan Skeptisisme Profesional Auditor, Situasi Audit, Independensi, Etika, Keahlian, dan Pengalaman dengan Keputusan Pemberian Opini Audit oleh Auditor (Studi Empiris pada KAP di Jakarta)”. *Diponegoro University Institutional Depository* (2012). [Eprints.undip.ac.id/35529/](http://eprints.undip.ac.id/35529/) (Diakses 1 Mei 2016).
- Sarwini, dkk. “Pengaruh Profesionalisme Auditor, Etik Profesi, dan Pengalaman Auditor terhadap Pertimbangan Tingkat Materialitas (Studi Empiris pada Kantor Akuntan Publik di Bali) *e-Journal SI Ak Universitas Pendidikan Ganesha Jurusan Akuntansi Program SI II No. 1* (2014)
- Simanjuntak, J Payaman. *Manajemen dan Evaluasi Kinerja* Edisi, 3. Jakarta: FE UI, 2005.
- Sudaryono, dkk. *Pengembangan Instrumen Penelitian Pendidikan*. Yogyakarta: Graha Ilmu, 2013
- Sugiyono. *Metode Penelitian Kuantitatif Kualitatif dan R&D*. Bandung: Penerbit Alfabeta, 2014.
- Sukendra, Putu, dkk. “Pengaruh Skeptisme Profesional, Pengalaman Auditor, dan Keahlian Audit terhadap Ketepatan Pemberian Opini oleh Auditor”. *e-*

Journal SI Ak Universitas Pendidikan Ganesha Jurusan Akuntansi Program SI 3, No.1 (2015)

Suraida, Ida. “Pengaruh Etika, Kompetensi, Pengalaman Audit, dan Risiko Audit terhadap Skeptisisme Profesional Auditor dan Ketepatan Pemberian Opini Akuntan Publik”. *Susiohumaniora* 7, no.3, November (2005): h.186-202.

Thertina, Martha. “BPK: Masih Banyak Kantor Akuntan Publik Bandel”. *TEMPO.CO*. Kamis, 12 September 2013, 15:37 WIB <https://m.tempo.co/read/news/2013/09/12/063512696/bpk-masih-banyak-kantor-akuntan-publik-bandel>

Tuanakotta, Theodorus M. *Audit Berbasis ISA (Internasional Standards on Auditing)*. Jakarta: Salemba Empat, 2013.

_____. *Berpikir Kritis dalam Auditing*. Jakarta: Salemba Empat, 2011.

Veithzal, Rivai. *Manajemen Sumber Daya Manusia untuk Perusahaan*. Jakarta: Raja Grafindo Persada, 2004.

Yendrawati, Reni dan Dheane Kurnia Mukti. “Pengaruh Gender, Pengalaman Auditor, Kompleksitas Tugas, Tekanan Ketaatan, Kemampuan Kerja, dan Pengetahuan Auditor terhadap *Audit Judgment*”. *Jurnal Inovasi dan Kewirausahaan* 4, no.1, Januari (2015): h.1-8.

www.IAPI.or.id

L

A

M

P

I

R

A

N

LAMPIRAN 1

KUESIONER PENELITIAN

PENGARUH PENGALAMAN, RISIKO AUDIT, DAN TEKANAN KETAATAN TERHADAP KETEPATAN PEMBERIAN OPINI DENGAN SKEPTISME PROFESIONAL AUDITOR SEBAGAI VARIABEL MODERATING

(Studi Empiris Pada KAP di Kota Makassar)

Universitas Islam Negeri Alauddin Makassar

Kepada Yth:

Bapak/ Ibu / Saudara(i) Responden

di-

t e m p a t

Dengan hormat,

Dalam rangka memenuhi tugas akhir/skripsi demi memperoleh gelar sarjana ekonomi (S.E) jurusan akuntansi pada Universitas Islam Negeri (UIN) Alauddin Makassar, Fakultas Ekonomi dan Bisnis Islam. Maka dengan segala kerendahan hati saya memohon kepada Bapak/Ibu/Saudara(i) untuk memberikan sumbangan pemikiran dalam bentuk tanggapan terhadap beberapa pernyataan yang tersedia dalam kuesioner ini mengenai topik **“Pengaruh Pengalaman, Risiko Audit, dan Tekanan Ketaatan terhadap Ketepatan Pemberian Opini dengan Skeptisme Profesional Auditor sebagai Variabel Moderating”**. Adapun pengumpulan data dari kuesioner ini semata-mata hanya digunakan untuk keperluan akademis dan penelitian guna menyelesaikan penyusunan skripsi ini. Semua data dalam kuesioner ini akan dijamin kerahasiaannya oleh peneliti.

Kesediaan dan kerjasama yang Bapak/Ibu/Saudara(i) berikan dalam bentuk informasi yang benar dan lengkap akan sangat mendukung keberhasilan penelitian ini. Selain itu, jawaban yang Bapak/Ibu berikan juga merupakan sumbangan yang sangat berharga bagi penulis pada khususnya dan Kantor Akuntan Publik (KAP) Kota Makassar pada umumnya.

Akhir kata, saya mengucapkan terima kasih yang sebesar-besarnya atas bantuan dan kesediaan Bapak/Ibu/Saudara(i) yang telah meluangkan waktunya dalam pengisian kuesioner ini.

Makassar, Juni 2016

Hormat saya,

Peneliti

A. DATA IDENTITAS RESPONDEN

1. Nama : (boleh tidak diisi)
2. Nama KAP :
3. Jenis Kelamin : Laki-laki Perempuan
4. Umur :tahun
5. Pendidikan Terakhir : D3 D4 S1
 S2 S3
6. Jabatan : Auditor Senior Partner
Manajer
 Supervisor Auditor Junior
7. Lama Bekerja : <1 Tahun 1-3 Tahun
 3-10 Tahun >10 tahun

B. PETUNJUK PENGISIAN KUESIONER

Adapun petunjuk pengisian kuesioner adalah sebagai berikut :

1. Kepada Bapak/Ibu/Saudara(i) diharapkan untuk menjawab seluruh pernyataan yang ada dengan jujur dan apa adanya.
2. Berilah tanda (√) pada kolom yang tersedia dan pilih satu alternatif jawaban paling sesuai dengan kondisi yang sebenarnya.
3. Semakin tinggi tingkat kesetujuan Bapak/Ibu/Saudara(i) pada pernyataan tersebut maka akan semakin tinggi derajat kesesuaian terhadap penelitian ini.
4. Terdapat 5 (lima) alternatif jawaban yang dapat dipilih yaitu sebagai berikut :

Simbol	Kategori	BobotNilai
SS	Sangat Setuju	5
S	Setuju	4
R	Ragu/Netral	3
TS	Tidak Setuju	2
STS	Sangat Tidak Setuju	1

I. PENGALAMAN (X1)

No	Pernyataan	Alternatif Jawaban				
		SS	S	R	TS	STS
		5	4	3	2	1
1	Semakin lama menjadi auditor, semakin mengerti bagaimana obyek pemeriksaan dalam memperoleh data serta informasi yang dibutuhkan.					
2	Semakin lama bekerja menjadi auditor, semakin dapat mengetahui informasi yang relevan untuk mengambil pertimbangan dalam membuat keputusan.					
3	Semakin lama menjadi auditor, semakin dapat mendeteksi kesalahan yang dilakukan obyek pemeriksaan.					
4	Semakin lama menjadi auditor, semakin mudah mencari penyebab munculnya kesalahan serta dapat memberikan rekomendasi untuk menghilangkan penyebab tersebut.					
5	Banyaknya tugas pemeriksaan membutuhkan ketelitian serta kecermatan dalam menyelesaikannya.					
6	Kekeliruan dalam pengumpulan serta pemilihan bukti juga informasi dapat menghambat proses penyelesaian pekerjaan.					
7	Banyaknya tugas yang dihadapi memberikan kesempatan untuk belajar dari kegagalan serta keberhasilan yang pernah dialami.					
8	Banyaknya tugas yang diterima dapat memacu auditor untuk menyelesaikan pekerjaan dengan cepat tanpa terjadi penumpukan tugas.					

II. RISIKO AUDIT (X2)

No	Pernyataan	Alternatif Jawaban				
		SS	S	R	TS	STS
		5	4	3	2	1
I. Risiko Bawaan						
1	Auditor mempertimbangkan bentuk atau jenis usaha klien.					
2	Auditor memperhatikan budaya kerja usaha klien					
3	Auditor mengukur seberapa besar tingkat kompleksitas transaksi usaha klien					
4	Auditor menilai terlebih dahulu motivasi pekerjaan dari setiap usaha klien.					
5	Auditor mempelajari laporan audit terdahulu sebelum melakukan pengauditan.					
6	Auditor menerima klien tidak mendasarkan pada unsur pertemanan atau persaudaraan.					
7	Auditor memeriksa transaksi laporan klien yang tidak rutin dilakukan dalam usaha klien					

8	Auditor menimbang untuk mencatat saldo perkiraan dan transaksi usaha klien.					
9	Auditor menggolongkan transaksi yang rentan terhadap penyalahgunaan oleh klien					
II. Risiko Pengendalian						
1	Auditor mempelajari terlebih dahulu struktur organisasi klien.					
2	Auditor mencari tahu tentang pembagian tugas-tugas lain yang dimiliki klien.					
3	Auditor melakukan uji kelayakan usaha klien dengan perbandingan efektivitas kinerja usaha klien.					
4	Auditor mengamati keberadaan dan kelengkapan asersi pengendalian yang dimiliki oleh klien.					
5	Auditor mencari tahu tentang kerjasama jaringan penghubung usaha klien dengan mitra usaha klien.					
6	Auditor mengamati aliran kinerja pelaporan pada setiap bidang usaha klien.					
7	Auditor mengamati teknik dalam sistem pengendalian usaha klien.					
III. Risiko Deteksi						
1	Auditor menetapkan prosedur audit pada laporan audit usaha klien.					
2	Auditor membuat perencanaan dan melakukan supervisi pada saat pelaksanaan audit lapangan.					
3	Auditor membuat perencanaan untuk menerima tingkat risiko yang akan terjadi					
4	Auditor membuat sistem pengawasan audit yang sesuai dengan standar audit.					
5	Auditor menginterpretasikan hasil-hasil dari prosedur audit di lapangan.					
6	Auditor melakukan pengujian substantif terhadap saldo usaha klien.					
7	Auditor mengamati terjadinya risiko berlandaskan pada penetapan risiko bawaan dan risiko pengendalian					

III. TEKANAN KETAATAN (X3)

No	Pernyataan	Alternatif Jawaban				
		STS	TS	R	S	SS
		5	4	3	2	1
1	Saya tidak ingin mendapatkan masalah dengan klien jika saya tidak memenuhi keinginan klien untuk berperilaku menyimpang dari standar profesional.					
2	Saya khawatir jika klien saya akan pindah ke KAP lain, jika saya tidak menuruti keinginannya untuk menyimpang terhadap standar profesional auditor.					

3	Saya akan menentang keinginan klien karena secara profesional saya telah berhasil menegakkan profesionalisme.					
4	Saya akan menuruti keinginan klien walaupun bertentangan dengan standar profesional auditor.					
5	Saya tidak ingin mendapatkan masalah dengan atasan, jika tidak menuruti keinginannya untuk menyimpang dari standar profesional.					
6	Saya akan menaati perintah atasan karena saya ingin terus bekerja di kantor tersebut walaupun harus bertentangan dengan standar profesionalisme.					
7	Saya akan menaati perintah atasan walaupun saya akan memiliki beban moral karena bertentangan dengan standar profesionalisme.					
8	Saya akan menentang perintah atasan dan memilih keluar dari pekerjaan saya jika saya dipaksa untuk melakukan hal yang bertentangan dengan standar profesionalisme.					
9	Saya akan menentang perintah atasan karena secara moral telah berhasil menegakkan profesionalisme.					

IV. SKEPTISME PROFESIONAL AUDITOR (Y1)

No	Pernyataan	Alternatif Jawaban				
		SS	S	R	TS	STS
		5	4	3	2	1
1	Auditor diharapkan mempunyai sikap skeptis terhadap proses audit.					
2	Sikap skeptis berpengaruh dalam menemukan pelanggaran-pelanggaran dalam laporan keuangan.					
3	Auditor dalam mengevaluasi temuan audit harus menggunakan sikap skeptis.					
4	Tuntutan profesional auditor dalam mengaudit mengakibatkan timbulnya sikap skeptis.					
5	Auditor diharapkan mempunyai sikap skeptis terhadap temuan audit yang berhubungan dengan wajar dan tidaknya laporan keuangan.					
6	Bersikap cermat dan seksama dalam melaksanakan tugas audit merupakan faktor skeptisme.					

V. KETEPATAN PEMBERIAN OPINI (Y2)

No	Pernyataan	Alternatif Jawaban				
		SS	S	R	TS	STS
		5	4	3	2	1
1	Memiliki sikap independensi merupakan hal yang penting dalam memberikan opini audit					
2	Skeptisme profesional mempengaruhi ketepatan					

	pemberian opini audit.					
3	Memiliki sikap skeptis merupakan hal yang penting dalam memberikan opini audit.					
4	Opini audit harus sesuai dengan bukti dan temuan audit					
5	Bukti audit yang cukup dan kompeten sehingga tepat dalam memberikan opini audit.					
6	Kesalahan yang material dapat mempengaruhi jenis opini yang akan diberikan auditor.					
7	Auditor memerlukan bukti yang kompeten sehingga tepat dalam memberikan opini audit					

NO	RISIKO AUDIT (X ₂)										
	RA1	RA2	RA3	RA4	RA5	RA6	RA7	RA8	RA9	RA10	RA11
1	3	5	4	4	5	4	4	4	4	5	3
2	4	4	4	4	4	4	5	4	4	5	4
3	4	4	3	4	4	4	4	4	4	4	3
4	4	3	4	4	5	4	4	5	4	4	4
5	5	4	4	4	5	4	4	4	4	4	4
6	4	3	4	4	4	5	5	4	4	4	5
7	3	5	4	4	4	4	4	4	5	4	4
8	5	4	4	4	4	4	4	4	4	4	4
9	3	4	4	4	4	4	4	4	4	4	4
10	5	4	4	5	5	5	4	4	3	5	4
11	4	4	4	4	4	4	4	4	4	4	4
12	4	4	4	4	4	4	4	4	4	4	3
13	3	4	4	4	5	5	4	4	4	4	4
14	5	4	4	4	4	4	4	4	4	4	4
15	5	4	4	4	4	4	4	4	4	4	4
16	4	5	4	4	4	3	3	4	5	3	4
17	4	4	4	4	4	4	5	4	3	4	5
18	4	3	4	5	5	4	5	4	4	4	4
19	4	4	4	4	4	4	5	4	4	4	4
20	5	4	4	5	4	5	4	5	4	5	4
21	3	4	4	4	4	4	4	4	5	4	4
22	5	4	4	4	4	4	5	4	3	4	5
23	4	4	4	4	4	4	4	4	4	4	4
24	4	4	4	4	5	4	4	4	4	4	5
25	3	5	4	4	4	4	3	4	5	4	4
26	4	5	3	3	3	4	4	3	5	4	5
27	5	4	4	4	5	5	5	4	3	5	4
28	4	4	4	5	4	4	5	4	4	4	5
29	2	5	4	4	4	4	4	4	4	4	4
30	4	4	4	4	5	5	5	4	3	5	5
31	4	3	4	4	4	4	3	4	4	4	4

NO	TEKANAN KETAATAN (X ₃)									X ₃
	TK1	TK2	TK3	TK4	TK5	TK6	TK7	TK8	TK9	
1	3	3	3	3	3	3	3	3	3	27
2	4	4	4	4	4	4	4	4	4	36
3	2	4	4	4	4	3	4	3	3	31
4	3	3	4	4	4	4	4	4	4	34
5	4	4	4	4	4	3	4	4	4	35
6	3	3	4	4	4	4	4	4	4	34
7	5	4	4	4	5	4	5	5	5	41
8	5	5	4	4	4	5	4	5	5	41
9	5	4	5	5	4	5	5	5	5	43
10	4	4	4	4	4	4	4	4	4	36
11	4	4	3	4	4	4	4	4	4	35
12	4	4	4	4	4	4	4	4	4	36
13	4	4	5	5	5	5	4	4	4	40
14	5	4	4	5	5	5	5	5	5	43
15	4	4	4	4	5	5	5	5	5	41
16	5	5	5	5	5	5	5	4	4	43
17	5	4	5	5	4	4	5	5	5	42
18	4	4	4	4	4	5	5	5	5	40
19	5	5	5	5	4	4	4	4	4	40
20	4	4	4	4	4	4	4	4	4	36
21	4	4	4	4	4	4	4	4	4	36
22	4	4	4	4	5	5	5	5	5	41
23	5	5	5	5	4	4	4	4	4	40
24	4	4	4	4	5	5	4	4	4	38
25	5	5	5	5	5	5	5	4	4	43
26	5	5	5	5	5	5	5	4	4	43
27	5	5	5	5	5	5	5	4	5	44
28	4	5	4	4	5	4	5	5	5	41
29	4	4	4	5	4	5	5	4	4	39
30	5	5	5	4	4	4	4	4	4	39
31	4	4	4	5	5	5	5	4	4	40

NO	SKEPTISME PROFESIONAL AUDITOR (X ₄)						
	SP1	SP2	SP3	SP4	SP5	SP6	Y ₁
1	3	5	5	4	4	5	26
2	5	4	4	4	4	4	25
3	4	4	3	4	4	4	23
4	4	4	4	4	4	5	25
5	4	5	5	4	4	4	26
6	3	4	3	4	5	4	23
7	3	3	3	3	3	2	17
8	5	4	4	4	4	4	25
9	4	4	4	4	5	4	25
10	5	4	5	4	4	4	26
11	4	4	4	4	5	4	25
12	5	5	4	4	4	4	26
13	4	4	5	4	4	4	25
14	2	4	4	3	3	4	20
15	3	3	3	4	4	4	21
16	4	4	4	4	4	4	24
17	4	4	4	4	4	4	24
18	4	4	4	4	4	4	24
19	4	5	5	4	4	4	26
20	4	4	4	4	5	5	26
21	4	4	4	4	4	5	25
22	4	4	4	4	4	3	23
23	4	3	3	4	4	5	23
24	4	4	4	4	4	4	24
25	5	4	4	4	4	4	25
26	4	4	4	4	4	5	25
27	4	3	4	4	4	3	22
28	3	4	4	4	3	4	22
29	5	4	3	3	4	4	23
30	3	4	4	4	4	4	23
31	4	4	4	4	3	4	23

LAMPIRAN 3

UJI STATISTIK DESKRIPTIF

Descriptive Statistics

	N	Minimum	Maximum	Mean	Std. Deviation
PENGALAMAN	31	29	38	34.52	2.064
RISIKO AUDIT	31	87	102	94.03	3.971
TEKANAN KETAATAN	31	27	44	38.65	3.963
SKEPTISME	31	17	26	23.87	2.012
PROFESIONAL AUDITOR					
KETEPATAN PEMBERIAN	31	24	35	30.32	2.638
OPINI					
Valid N (listwise)	31				

Karakteristik Responden

Jenis Kelamin

	Frequency	Percent	Valid Percent	Cumulative Percent
Laki-laki	20	64,5	64,5	64,5
Valid Perempuan	11	35,5	35,5	100,0
Total	31	100,0	100,0	

Usia

	Frequency	Percent	Valid Percent	Cumulative Percent
< 25 Tahun	7	22,6	22,6	22,6
Valid 24-35 Tahun	18	58,1	58,1	80,6
36-50 Tahun	6	19,4	19,4	100,0
Total	31	100,0	100,0	

Tingkat_Pendidikan

	Frequency	Percent	Valid Percent	Cumulative Percent
D3	2	6,5	6,5	6,5
S1	25	80,6	80,6	87,1
S3	4	12,9	12,9	100,0
Total	31	100,0	100,0	

Masa_Kerja

	Frequency	Percent	Valid Percent	Cumulative Percent
1-3 Tahun	19	61,3	61,3	61,3
3-10 Tahun	8	25,8	25,8	87,1
> 10 Tahun	4	12,9	12,9	100,0
Total	31	100,0	100,0	

	Sig. (2-tailed)	,714	,677	,696	,215	,006	,002	,423		,004
	N	31	31	31	31	31	31	31	31	31
PE	Pearson	,506**	,467**	,489**	,686*	,476*	,641**	,491*	,508*	1
NG	Correlation				*	*		*	*	
AL	Sig. (2-tailed)	,004	,008	,005	,000	,007	,000	,005	,004	
AM										
AN	N	31	31	31	31	31	31	31	31	31

*. Correlation is significant at the 0.01 level (2-tailed).

*. Correlation is significant at the 0.05 level (2-tailed).

RA18	Pearson Correlation	,070	-,212	,487**	,219	,416*	,042	,200	,149	-,093	,161	,142	-,056	,000
	Sig. (2-tailed)	,710	,252	,005	,236	,020	,822	,282	,423	,618	,388	,445	,766	1,000
	N	31	31	31	31	31	31	31	31	31	31	31	31	31
RA20	Pearson Correlation	,000	-,203	1,000**	,402*	,393*	,095	,086	,452*	-,231	,095	,061	,069	,000
	Sig. (2-tailed)	1,000	,274	,000	,025	,029	,612	,646	,011	,211	,612	,743	,712	1,000
	N	31	31	31	31	31	31	31	31	31	31	31	31	31
RA21	Pearson Correlation	,217	-,322	,402*	1,000**	,364*	,281	,199	,509**	-,291	,281	-,058	,103	,000
	Sig. (2-tailed)	,240	,078	,025	,000	,044	,126	,284	,003	,112	,126	,757	,580	1,000
	N	31	31	31	31	31	31	31	31	31	31	31	31	31
RA22	Pearson Correlation	,084	-,284	,393*	,364*	1,000**	,387*	,157	,359*	-,449*	,387*	-,119	,126	-,112
	Sig. (2-tailed)	,655	,121	,029	,044	,000	,032	,400	,047	,011	,032	,524	,501	,548
	N	31	31	31	31	31	31	31	31	31	31	31	31	31
RA23	Pearson Correlation	,189	-,297	,095	,281	,387*	1,000**	,370*	,196	-,508**	,677**	,177	,493**	,254
	Sig. (2-tailed)	,307	,105	,612	,126	,032	,000	,040	,292	,004	,000	,341	,005	,168
	N	31	31	31	31	31	31	31	31	31	31	31	31	31
RISIKO AUDIT	Pearson Correlation	,390*	,396*	,439*	,612**	,583**	,662**	,500**	,400*	,509**	,588**	,386*	,401*	,407*
	Sig. (2-tailed)	,030	,027	,013	,000	,001	,000	,004	,026	,003	,001	,032	,025	,023
	N	31	31	31	31	31	31	31	31	31	31	31	31	31

Correlation is significant at the 0.05 level (2-tailed).*

Correlation is significant at the 0.01 level (2-tailed).**

Variabel Tekanan Ketaatan (X₃)

Correlations

		TK1	TK2	TK3	TK4	TK5	TK6	TK7	TK8	TK9	TEKANAN KETAATAN
TK1	Pearson	1	,702 [*]	,623 [*]	,597 [*]	,359 [*]	,498 [*]	,470 ^{**}	,501 [*]	,547 [*]	,822 ^{**}
	Correlation		*	*	*	*	*	*	*	*	
	Sig. (2-tailed)		,000	,000	,000	,047	,004	,008	,004	,001	,000
	N	31	31	31	31	31	31	31	31	31	31
TK2	Pearson	,702 [*]	1	,622 [*]	,491 [*]	,390 [*]	,325	,342	,163	,236	,660 ^{**}
	Correlation	*		*	*	*	*	*	*	*	
	Sig. (2-tailed)	,000		,000	,005	,030	,075	,059	,381	,201	,000
	N	31	31	31	31	31	31	31	31	31	31
TK3	Pearson	,623 [*]	,622 [*]	1	,753 [*]	,333	,365 [*]	,374 [*]	,123	,195	,670 ^{**}
	Correlation	*	*		*	*	*	*	*	*	
	Sig. (2-tailed)	,000	,000		,000	,068	,044	,038	,508	,294	,000
	N	31	31	31	31	31	31	31	31	31	31
TK4	Pearson	,597 [*]	,491 [*]	,753 [*]	1	,450 [*]	,559 [*]	,578 ^{**}	,164	,227	,732 ^{**}
	Correlation	*	*	*		*	*	*	*	*	
	Sig. (2-tailed)	,000	,005	,000		,011	,001	,001	,379	,219	,000
	N	31	31	31	31	31	31	31	31	31	31
TK5	Pearson	,359 [*]	,390 [*]	,333	,450 [*]	1	,650 [*]	,685 ^{**}	,380 [*]	,438 [*]	,701 ^{**}
	Correlation	*	*	*	*		*	*	*	*	
	Sig. (2-tailed)	,047	,030	,068	,011		,000	,000	,035	,014	,000
	N	31	31	31	31	31	31	31	31	31	31
TK6	Pearson	,498 [*]	,325	,365 [*]	,559 [*]	,650 [*]	1	,661 ^{**}	,497 [*]	,540 [*]	,775 ^{**}
	Correlation	*	*	*	*	*		*	*	*	
	Sig. (2-tailed)	,004	,075	,044	,001	,000		,000	,004	,002	,000
	N	31	31	31	31	31	31	31	31	31	31
TK7	Pearson	,470 [*]	,342	,374 [*]	,578 [*]	,685 [*]	,661 [*]	1	,639 [*]	,682 [*]	,814 ^{**}
	Correlation	*	*	*	*	*	*		*	*	
	Sig. (2-tailed)	,008	,059	,038	,001	,000	,000		,000	,000	,000
	N	31	31	31	31	31	31	31	31	31	31
TK8	Pearson	,501 [*]	,163	,123	,164	,380 [*]	,497 [*]	,639 ^{**}	1	,950 [*]	,668 ^{**}
	Correlation	*	*	*	*	*	*	*		*	
	Sig. (2-tailed)	,004	,381	,508	,379	,035	,004	,000		,000	,000
	N	31	31	31	31	31	31	31	31	31	31
TK9	Pearson	,547 [*]	,236	,195	,227	,438 [*]	,540 [*]	,682 ^{**}	,950 [*]	1	,728 ^{**}
	Correlation	*	*	*	*	*	*	*	*		
	Sig. (2-tailed)	,001	,201	,294	,219	,014	,002	,000	,000		,000

	N	31	31	31	31	31	31	31	31	31	31
TEKA	Pearson	,822*	,660*	,670*	,732*	,701*	,775*	,814**	,668*	,728*	1
NAN	Correlation	*	*	*	*	*	*	*	*	*	
KETA	Sig. (2-tailed)	,000	,000	,000	,000	,000	,000	,000	,000	,000	
ATAN	N	31	31	31	31	31	31	31	31	31	31

** . Correlation is significant at the 0.01 level (2-tailed).

* . Correlation is significant at the 0.05 level (2-tailed).

Variabel Skeptisme Profesional Auditor (X₄)

Correlations

		SP1	SP2	SP3	SP4	SP5	SP6	SKEPTISME PROFESIONAL AUDITOR
SP1	Pearson	1	,177	,147	,275	,266	,082	,586**
	Correlation							
	Sig. (2-tailed)		,339	,431	,134	,148	,660	,001
	N	31	31	31	31	31	31	31
SP2	Pearson	,177	1	,641**	,215	,125	,308	,674**
	Correlation							
	Sig. (2-tailed)	,339		,000	,246	,503	,092	,000
	N	31	31	31	31	31	31	31
SP3	Pearson	,147	,641**	1	,349	,000	,181	,627**
	Correlation							
	Sig. (2-tailed)	,431	,000		,054	1,000	,330	,000
	N	31	31	31	31	31	31	31
SP4	Pearson	,275	,215	,349	1	,430*	,387*	,640**
	Correlation							
	Sig. (2-tailed)	,134	,246	,054		,016	,032	,000
	N	31	31	31	31	31	31	31
SP5	Pearson	,266	,125	,000	,430*	1	,308	,545**
	Correlation							
	Sig. (2-tailed)	,148	,503	1,000	,016		,092	,002
	N	31	31	31	31	31	31	31
SP6	Pearson	,082	,308	,181	,387*	,308	1	,612**
	Correlation							
	Sig. (2-tailed)	,660	,092	,330	,032	,092		,000
	N	31	31	31	31	31	31	31
SKEP	Pearson	,586**	,674**	,627**	,640**	,545**	,612**	1
TISME	Correlation							
PROF	Sig. (2-tailed)	,001	,000	,000	,000	,002	,000	
ESION		31	31	31	31	31	31	31
AL								
AUDIT	N							
OR								

** . Correlation is significant at the 0.01 level (2-tailed).

	Sig. (2-tailed)	,637	,419	,273	,200	,552	,015		,005
	N	31	31	31	31	31	31	31	31
KETEPATAN	Pearson Correlation	,638**	,732**	,718**	,719**	,694**	,766**	,489**	1
PEMBERIAN	Sig. (2-tailed)	,000	,000	,000	,000	,000	,000	,005	
OPINI	N	31	31	31	31	31	31	31	31

*. Correlation is significant at the 0.05 level (2-tailed).

** . Correlation is significant at the 0.01 level (2-tailed).

2. Uji Reliabilitas

a. Variabel Pengalaman (X₁)

Cronbach's Alpha	Cronbach's Alpha Based on Standardized Items	N of Items
,608	,606	8

b. Variabel Risiko Audit (X₂)

Cronbach's Alpha	Cronbach's Alpha Based on Standardized Items	N of Items
,659	,732	23

c. Variabel Tekanan Ketaatan (X₃)

Cronbach's Alpha	Cronbach's Alpha Based on Standardized Items	N of Items
,890	,891	9

d. Variabel Skeptisme Profesional Auditor (X₄)

Reliability Statistics

Cronbach's Alpha	Cronbach's Alpha Based on Standardized Items	N of Items
,633	,678	6

Lampiran 5

HASIL ANALISIS DATA

1. Uji Asumsi Klasik

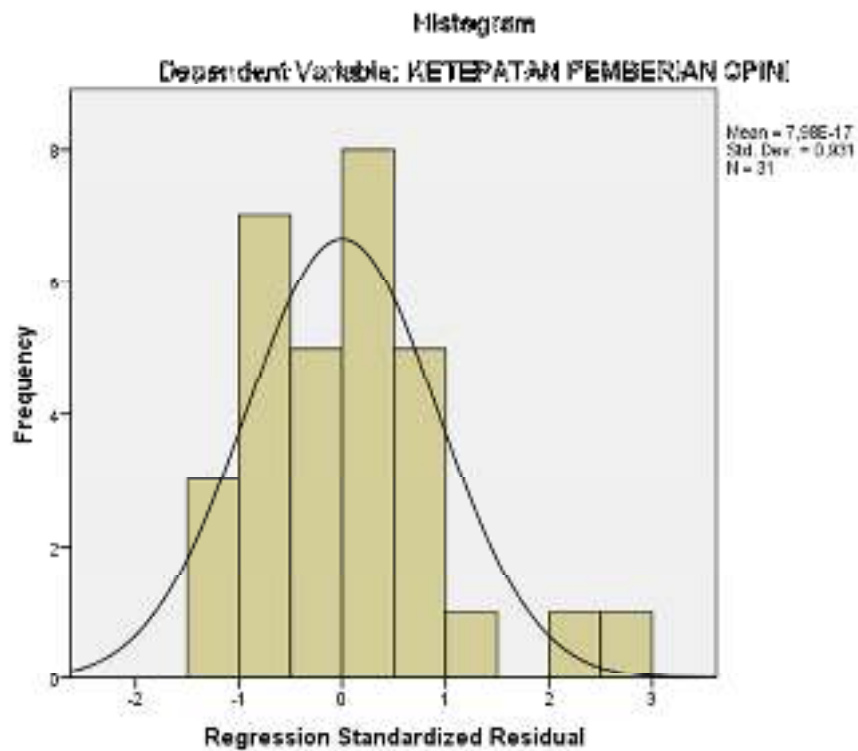
a. Uji Normalitas

One-Sample Kolmogorov-Smirnov Test

		Unstandardized Residual
N		31
Normal Parameters ^{a,b}	Mean	0E-7
	Std. Deviation	1,7834923
Most Extreme Differences	Absolute	,095
	Positive	,095
	Negative	-,071
Kolmogorov-Smirnov Z		,530
Asymp. Sig. (2-tailed)		,941

a. Test distribution is Normal.

b. Calculated from data.



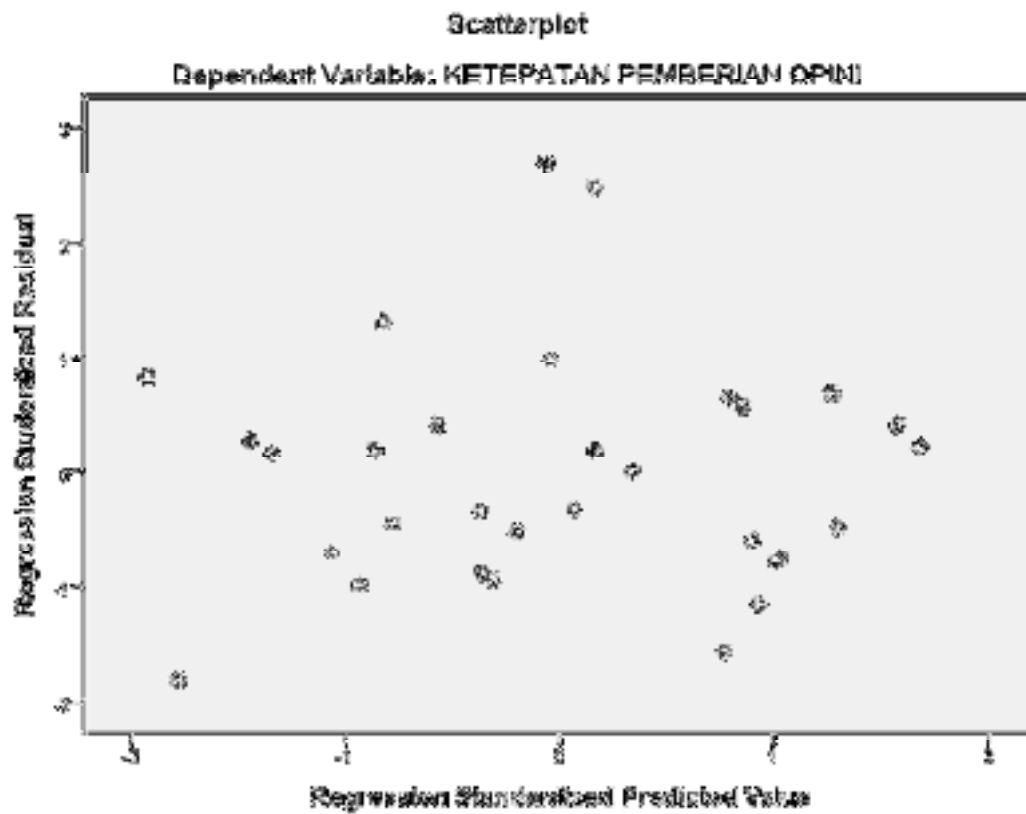
b. Uji Multikolinearitas

Coefficients^a

Model	Unstandardized Coefficients		Standardized Coefficients	t	Sig.	Collinearity Statistics	
	B	Std. Error	Beta			Tolerance	VIF
	(Constant)	5,555	10,600				
PENGALAMAN	,559	,194	,437	2,879	,008	,763	1,311
RISIKO AUDIT	,279	,093	,421	3,003	,006	,896	1,116
1 TEKANAN	-,308	,099	-,463	-3,119	,004	,797	1,255
KETAATAN							
SKEPTISME	,372	,203	,284	1,829	,079	,731	1,368
PROFESIONAL AUDITOR							

a. Dependent Variable: KETEPATAN PEMBERIAN OPINI AUDIT

c. Uji Heteroskedastisitas



2. Uji Hipotesis

a. Hasil Uji Regresi Berganda

Coefficients^a

Model	Unstandardized Coefficients		Standardized Coefficients	T	Sig.	
	B	Std. Error	Beta			
	(Constant)	-3,322	9,826			
1	PENGALAMAN	,423	,187	,331	2,262	,032
	RISIKO AUDIT	,297	,097	,447	3,075	,005
	TEKANAN KETAATAN	-,229	,093	-,344	-2,473	,020

a. Dependent Variable: KETEPATAN PEMBERIAN OPINI

ANOVA^a

Model	Sum of Squares	df	Mean Square	F	Sig.	
1	Regression	101,067	3	33,689	8,445	,000 ^b
	Residual	107,707	27	3,989		
	Total	208,774	30			

a. Dependent Variable: KETEPATAN PEMBERIAN OPINI

b. Predictors: (Constant), TEKANAN KETAATAN, RISIKO AUDIT, PENGALAMAN

Coefficients^a

Model	Unstandardized Coefficients		Standardized Coefficients	T	Sig.	
	B	Std. Error	Beta			
	(Constant)	-3,322	9,826			
1	PENGALAMAN	,423	,187	,331	2,262	,032
	RISIKO AUDIT	,297	,097	,447	3,075	,005
	TEKANAN KETAATAN	-,229	,093	-,344	-2,473	,020

a. Dependent Variable: KETEPATAN PEMBERIAN OPINI

b. Hasil Uji Regresi Moderating

Coefficients^a

Model	Unstandardized Coefficients		Standardized Coefficients	t	Sig.
	B	Std. Error	Beta		
(Constant)	5,555	10,600		,524	,605
PENGALAMAN	,559	,194	,437	2,879	,008
RISIKO AUDIT	,279	,093	,421	3,003	,006
TEKANAN KETAATAN	-,308	,099	-,463	-3,119	,004
SKEPTISME PROFESIONAL AUDITOR	,372	,203	,284	1,829	,009

a. Dependent Variable: KETEPATAN PEMBERIAN OPINI

Model Summary

Model	R	R Square	Adjusted R Square	Std. Error of the Estimate
1	,826 ^a	,682	,585	1,699

a. Predictors: (Constant), AbsX3_M, Zscore: RISIKO AUDIT, Zscore: TEKANAN KETAATAN, AbsX1_M, Zscore: PENGALAMAN, AbsX2_M, Zscore: SKEPTISME PROFESIONAL AUDITOR

ANOVA^a

Model		Sum of Squares	df	Mean Square	F	Sig.
1	Regression	142,368	7	20,338	7,044	,000 ^b
	Residual	66,406	23	2,887		
	Total	208,774	30			

a. Dependent Variable: KETEPATAN PEMBERIAN OPINI

b. Predictors: (Constant), AbsX3_M, Zscore: RISIKO AUDIT, Zscore: TEKANAN KETAATAN, AbsX1_M, Zscore: PENGALAMAN, AbsX2_M, Zscore: SKEPTISME PROFESIONAL AUDITOR

Coefficients^a

Model	Unstandardized Coefficients		Standardized Coefficients	T	Sig.
	B	Std. Error	Beta		
(Constant)	28,460	,814		34,965	,000
Zscore: PENGALAMAN	1,579	,405	,598	3,900	,001
Zscore: RISIKO AUDIT	,713	,374	,270	1,905	,069
Zscore: TEKANAN KETAATAN	-,524	,426	-,199	-1,232	,230
1 Zscore: SKEPTISME PROFESIONAL AUDITOR	-,053	,459	-,020	-,116	,908
AbsX1_M	1,231	,574	,313	2,144	,043
AbsX2_M	-,690	,538	-,210	-1,283	,212
AbsX3_M	1,121	,463	,424	2,420	,024

a. Dependent Variable: KETEPATAN PEMBERIAN OPINI