

**PENGARUH INVESTASI, TENAGA KERJA, DAN TINGKAT  
KONSUMSI TERHADAP PERTUMBUHAN EKONOMI DI KOTA  
MAKASSAR TAHUN 2006-2015**



**SKRIPSI**

Diajukan Untuk Memenuhi Salah Satu Syarat Guna Memperoleh Gelar  
Sarjana Ekonomi (S.E) Pada Jurusan Ilmu Ekonomi  
Fakultas Ekonomi Dan Bisnis Islam  
UIN Alauddin Makassar

**SITI HARDININGSIH ARIFIN**  
**10700112021**

**JURUSAN ILMU EKONOMI  
FAKULTAS EKONOMI DAN BISNIS ISLAM  
UNIVERSITAS ISLAM NEGERI ALAUDDIN MAKASSAR  
2017**



KEMENTERIAN AGAMA RI  
UNIVERSITAS ISLAM NEGERI ALAUDDIN MAKASSAR  
FAKULTAS EKONOMI DAN BISNIS ISLAM  
Kampus I Jl. Slt. Alauddin No. 63 Makassar Tlp. (0411) 864924 Fax 864923  
Kampus II Jl. Slt. Alauddin No. 36 SamataSungguminasa – GowaTlp.424835 Fax. 424836

**PERSETUJUAN PEMBIMBING**

Penulis : Siti Hardiningsih Arifin  
NIM : 10700112021  
Jurusan : Ilmu Ekonomi  
Judul : **Pengaruh Investasi, Tenaga Kerja, dan Tingkat Konsumsi Terhadap Pertumbuhan Ekonomi di Kota Makassar.**

Setelah dengan seksama meneliti dan mengoreksi proposal yang bersangkutan memandang bahwa proposal telah memenuhi syarat-syarat ilmiah dan dapat disetujui untuk diseminarkan.

Demikian persetujuan ini diberikan untuk diproses lebih lanjut.

Gowa, 25 - Maret - 2016

Pembimbing I

Dr. Mukhtar Lutfi, M.Pd  
NIP. 19640706 199103 1 003

Pembimbing II

Hasbiullah, S.E., M.Si  
NIP. 19721204 200801 1 008

## PENGESAHAN SKRIPSI

Skripsi yang berjudul “Pengaruh Investasi, Tenaga Kerja, dan Tingkat Konsumsi terhadap Pertumbuhan Ekonomi di Kota Makassar tahun 2006-2015”, yang disusun oleh **Siti Hardiningsih Arifin**, NIM: 10700112021, mahasiswa jurusan Ilmu Ekonomi pada Fakultas Ekonomi dan Bisnis Islam Universitas Islam Negeri Alauddin Makassar, telah diuji dan dipertahankan dalam sidang munaqasyah yang diselenggarakan pada hari Senin, tanggal 31 Juli 2017 bertepatan dengan 7 Dzulkaidah 1438 H, dinyatakan telah dapat diterima sebagai salah satu syarat untuk memperoleh gelar Sarjana pada Fakultas Ekonomi dan Bisnis Islam, Jurusan Ilmu Ekonomi.

Samata, 7 Dzulkaidah 1438 H  
31 Juli 2017 M

### DEWAN PENGUJI

Ketua	: Prof. Dr. H. Ambo Asse, M.Ag.	(.....)
Sekretaris	: Prof. Dr. H. Muslimin Kara, M.Ag.	(.....)
Munaqisy I	: Dr. Siradjuddin, SE., M.Si.	(.....)
Munaqisy II	: Ahmad Efendi, SE., MM.	(.....)
Pembimbing I	: Prof. Dr. Mukhtar Lutfi, M.Pd.	(.....)
Pembimbing II	: Hasbiullah, SE., M.Si.	(.....)

UNIVERSITAS ISLAM NEGERI

ALA UDDIN  
M A K

Diketahui oleh:

Dekan Fakultas Ekonomi dan Bisnis Islam

UIN Alauddin Makassar

**Prof. Dr. H. Ambo Asse, M.Ag**  
NIP. 19581022 198703 1 002



KEMENTERIAN AGAMA  
UNIVERSITAS ISLAM NEGERI (UIN) ALAUDDIN MAKASSAR  
**FAKULTAS EKONOMI DAN BISNIS ISLAM**  
Kampus I : Jl. Slt. Alauddin No. 63 Makassar Tlp. (0411) 864928 Fax 864923  
Kampus II : Jl. H. M. Yasin Limpo No. 36 Samata Sungguminasa – Gowa Tlp. 841879  
Fax.8221400

#### PERNYATAAN KEASLIAN SKRIPSI

Mahasiswa yang bertanda tangan di bawah ini:

Nama : Siti Hardiningsih Arfin  
NIM : 10700112021  
Tempat/Tgl. Lahir : Ujung Pandang, 25 September 1994  
Jurusan : Ilmu Ekonomi  
Fakultas : Ekonomi dan Bisnis Islam  
Alamat : PRM Puri Taman Sari Blok A3 No.11  
Judul : Pengaruh Investasi, Tenaga Kerja dan Tingkat Konsumsi  
Terhadap Pertumbuhan Ekonomi Kota Makassar tahun  
2006-2015

Menyatakan dengan sesungguhnya dan penuh kesadaran bahwa skripsi ini benar dan hasil karya sendiri. Jika kemudian hari bahwa ia merupakan duplikat, tiruan atau dibuat orang lain sebagian atau seluruhnya, maka skripsi ini dan gelar yang diperoleh karenanya batal demi hukum.

Gowa, 3 - 8 - 2017

Penyusun,

**Siti Hardiningsih Arifin**  
NIM: 10700112021

## KATA PENGANTAR

بِسْمِ اللَّهِ الرَّحْمَنِ الرَّحِيمِ

Assalamu Alaikum Warahmatullahi Wabarakatuh

Alhamdulillah puji syukur penulis panjatkan kehadiran Allah SWT karena dengan limpahan rahmat dan hidayahNya sehingga penulis dapat menyusun dan menyelesaikan skripsi ini. Salawat serta salam kepada junjungan Nabiullah Muhammad saw, Nabi yang tidak pernah jenuh menyampaikan ajaran agama tauhid dan telah menjadi suri tauladan bagi ummatnya.

Atas izin dan kehendak Allah SWT skripsi sebagai salah satu persyaratan untuk menyelesaikan Program Sarjana (S1) Jurusan Ilmu Ekonomi Fakultas Ekonomi dan Bisnis Islam Universitas Islam Negeri Alauddin Makassar yang berjudul “Pengaruh Investasi, Tenaga Kerja dan Tingkat Konsumsi terhadap Pertumbuhan Ekonomi di Kota Makassar tahun 2006-2015”.

Dalam penulisan skripsi ini, penulis menyadari bahwa terselesaikannya skripsi ini adalah atas izin Allah SWT sebagai pemegang kendali dan penulis sadar bahwa dalam proses penulisan skripsi ini banyak mengalami kendala. Namun berkat bantuan, bimbingan dan kerja sama dari berbagai pihak sehingga kendala-kendala yang dihadapi tersebut dapat diatasi. Tidak lepas pula doa dan dukungan dari segenap keluarga besar penulis yang selaku percaya bahwa segala sesuatu yang dilakukan dengan ikhlas dan tulus akan membuahkan hasil yang indah.

Untuk itu pada kesempatan ini penulis ingin mengucapkan terima kasih kepada:

1. Kedua orang tua saya yang tercinta ayahanda H. Arifin Saing sebagai motivator yang tiada hentinya menyertai penulis dengan ketulusan doa dan restu serta dukungan moril untuk selalu optimis dan tetap semangat dalam menjalani kehidupan. Dan untuk ibunda Nur Dakwa terima kasih telah melahirkan saya di dunia ini menjadi seorang perempuan yang tetap tegar menjalani kerasnya alur kehidupan. Kupersembahkan kado sederhana ini untuk mengukir senyuman bangga dibibir kalian sebagai balasan atas kerja keras selama ini.
2. Bapak Prof. Dr. Musafir Pabbabari, M.Si, sebagai Rektor UIN Alauddin Makassar dan para Wakil Rektor serta seluruh jajarannya.
3. Bapak Prof. Dr. H. Ambo Asse, M.Ag, selaku Dekan Fakultas Ekonomi dan Bisnis Islam UIN Alauddin Makassar dan para Wakil Dekan.
4. Bapak Dr. Siradjuddin, S.E., M.Si dan Hasbiullah, S.E.,M.Si, selaku Ketua dan Sekertaris Jurusan Ilmu Ekonomi Fakultas Ekonomi dan Bisnis Islam atas segala kontribusi, bantuan dan bimbingannya selama ini.
5. Bapak Prof. Dr. Mukhtar Lutfi, M.Pd selaku pembimbing I dan Bapak Hasbiullah, S.E.,M.Si selaku pembimbing II yang telah meluangkan waktu ditengah kesibukannya memberikan bimbingan, petunjuk dan arahan dalam penyusunan skripsi ini.
6. Untuk penguji komprehensif Dr. Siradjuddin, S.E.,M.Si, Hasbiullah, S.E., M.Si dan Mustafa Umar, M.Ag yang telah mengajarkan kepada saya bahwa dalam menuntut ilmu bukan nilai yang diutamakan tetapi ilmunya yang lebih penting.

7. Untuk penguji munaqasyah saya Dr. Siradjuddin, S.E., M.Si dan Ahmad Efendi, S.E., M.M yang telah mengajarkan saya untuk menjadi orang yang teliti dan memotivasi saya untuk menjadi lebih baik.
8. Bapak dan Ibu Dosen Jurusan Ilmu Ekonomi yang telah memberi ilmu pengetahuan kepada penulis selama menuntut ilmu di Universitas Islam Negeri Alauddin Makassar.
9. Seluruh pegawai Staf Akademik, Staf Perpustakaan, Staf Jurusan Ilmu Ekonomi Fakultas Ekonomi dan Bisnis Islam yang telah memberikan bantuan dalam penulisan skripsi ini.
10. Untuk kakak saya Irmawaty Arifin, S.E.,M.M dan Zulkifli Arifin, S.T terima kasih selama ini memberikan banyak dukungan, kasih sayang, doa serta support mental dan materi.
11. Untuk adik saya satu-satunya Muhammad Rizal Arifin terima kasih selalu mendoakan supaya skripsinya cepat selesai, yang selalu menghibur, selalu ada di setiap keadaan apapun dan menjadi orang yang menyadarkan saya bahwa dunia ini hampa tanpa kehadiran seorang adik sepertimu meskipun kadang membuat saya jengkel dengan kenakalanmu.
12. Untuk keponakan-keponakan saya Rizky, Audy dan Nafisha terima kasih atas doanya, kalau ketemu kalian rasa capeknya hilang.
13. Untuk sahabat terbaik saya dari DEKKENG'S Asrul Darwin, S.E, Murni, S.E (yang sarjana duluan), Fatma (teman dari opak,kkn,ujian proposal,kompren hingga munaqasyah yang banyak membantu dalam skripsi ini), Hera (mba yoona, yang selalu tersenyum bahagia dalam

keadaan apapun,teman jokka, selalu menghibur), Hajrah (ini juga teman jokka, teman magang), Rahmi (perempuan tegar, kuat), Alvira (yang duluan menikah teman dari opak, cuek, rewa.haha) Ekki, Ikki, Asma dan Anti terima kasih telah menjadi saudara saya di bangku kuliah ini yang menyadarkan saya bahwa persahabatan kita berbeda beda suku tetapi disatukan oleh cinta. Saya bersyukur dan bahagia punya sahabat seperti kalian yang selalu ada dalam suka maupun dukaku. Jika teman baik hanya tahu cerita terbaik dalam hidupmu, maka sahabat terbaik ada di dalam cerita tersebut.

14. Untuk sahabat terbaikku since 2009 Musdalifah Baso, S.Kep, Firnanda Fadhillah, S.Pd, Mariska Ishak Rudi, S.E, Sakinah, Amd terima kasih menjadi tempat curhatanku yang selalu memberi support, dukungan, doa dan selalu ada dalam keadaan apapun.
15. Untuk teman-teman seangkatan Ilmu Ekonomi 2012, angkatan keramat (kata senior waktu OPAK), angkatan tersolid dan terhebat semoga semuanya tidak terlupakan dan menjadi kenangan yang indah untuk dikenang nanti khususnya teman-teman Ilmu ekonomi Kelas 1 dan 2.
16. Seluruh teman-teman KKN Reguler Angkatan 51 Kec. Sanrobone, Kabupaten Takalar khususnya teman poskoku, posko Induk Pak Kordes Adhin, Cua, Ippang, Wahid, Dani, Inha, dan kiki serta Ibu Posko dan Bapak Tayang dan keluarga. Selama dua bulan yang merupakan waktu berharga untuk kita saling mengenal dan berbagi pengalaman. Terima kasih kalian menjadi teman yang luar biasa dan takkan terlupakan.



Penulis berharap skripsi ini dapat memberikan manfaat bagi semua pihak dan penulis secara terkhusus. Penulis juga menyadari bahwa skripsi jauh dari kesempurnaan. Dengan segenap kerendahan hati penulis berharap semoga kekurangan yang ada pada skripsi ini dapat dijadikan bahan pembelajaran untuk penelitian yang lebih baik di masa yang akan datang dan semoga skripsi ini dapat bermanfaat bagi penulis khususnya dan pembaca pada umumnya.

Gowa, 10 April 2017

Penulis

**Siti Hardiningsih Arifin**  
**NIM: 10700112021**

## DAFTAR ISI

<b>HALAMAN SAMPUL</b> .....	<b>i</b>
<b>PERSETUJUAN PEMBIMBING</b> .....	<b>ii</b>
<b>PENGESAHAN SKRIPSI</b> .....	<b>iii</b>
<b>PERNYATAAN KEASLIAN SKRIPSI</b> .....	<b>iv</b>
<b>KATA PENGANTAR</b> .....	<b>v</b>
<b>DAFTAR ISI</b> .....	<b>x</b>
<b>DAFTAR TABEL</b> .....	<b>xii</b>
<b>DAFTAR GAMBAR</b> .....	<b>xiii</b>
<b>ABSTRAK</b> .....	<b>xiii</b>
<b>BAB I PENDAHULUAN</b> .....	<b>1</b>
A. Latar Belakang .....	1
B. Rumusan Masalah .....	13
C. Tujuan Penelitian.....	13
D. Manfaat Penelitian .....	13
<b>BAB II TINJAUAN TEORITIS</b> .....	<b>15</b>
A. Pertumbuhan Ekonomi.....	15
B. Investasi.....	21
C. Tenaga Kerja .....	24
D. Konsumsi .....	27
E. Hubungan Antara Variabel Independen dan Dependen .....	30
F. Penelitian Terdahulu .....	35
G. Kerangka Pikir .....	38
H. Hipotesis .....	39

<b>BAB III METODOLOGI PENELITIAN .....</b>	<b>41</b>
A. Jenis dan Lokasi Penelitian .....	41
B. Jenis dan Sumber Data .....	41
C. Metode Pengumpulan Data .....	42
D. Metode Analisis Data .....	42
E. Definisi Operasional .....	46
<b>BAB IV HASIL DAN PEMBAHASAN .....</b>	<b>48</b>
A. Gambaran Umum Kota Makassar .....	48
B. Perkembangan Investasi, Tenaga Kerja, dan Tingkat Konsumsi Rumah Tangga terhadap Pertumbuhan Ekonomi di Kota Makassar. ....	54
C. Hasil Analisis Data.....	59
D. Pembahasan .....	70
<b>BAB V PENUTUP .....</b>	<b>78</b>
A. Kesimpulan .....	78
B. Saran .....	78
<b>DAFTAR PUSTAKA .....</b>	<b>79</b>
<b>LAMPIRAN</b>	

## DAFTAR TABEL

Nomor	Teks	Halaman
Tabel 1	Tingkat Pertumbuhan Ekonomi, Investasi dan Tenaga Kerja di Kota Makassar tahun 2011-2015 .....	5
Tabel 2	Pengeluaran Konsumsi Rumah Tangga Kota Makassar Tahun 2011-2015 Atas Dasar Harga Konstan 2010 .....	10
Tabel 3	Luas Wilayah dan Persentase terhadap Luas Wilayah Menurut Kecamatan di Kota Makassar .....	49
Tabel 4	Jumlah Penduduk Kota Makassar tahun 2006-2015 .....	51
Tabel 5	Perkembangan PDRB di Kota Makassar tahun 2006-2015 .....	53
Tabel 6	Realisasi Investasi di Kota Makassar tahun 2006-2015 .....	55
Tabel 7	Perkembangan Tenaga Kerja di Kota Makassar tahun 2006-2015 .....	56
Tabel 8	Pengeluaran Konsumsi Rumah Tangga Kota Makassar Tahun 2006-2015 Atas Dasar Harga Konstan 2010 .....	58
Tabel 9	Hasil Uji Autokorelasi .....	62
Tabel 10	Uji Multikolinieritas .....	63
Tabel 11	Rekapitulasi Hasil Analisis Regresi Berganda .....	66
Tabel 12	Hasil Perhitungan Koefisien Determinasi ( <i>R Square</i> ) ....	67
Tabel 13	Hasil Perhitungan Uji F (Secara Simultan) .....	68
Tabel 14	Hasil Perhitungan Uji t (Secara Parsial) .....	69

**DAFTAR GAMBAR**

Nomor	Teks	Halaman
Gambar 1	Kerangka Pikir .....	39
Gambar 2	Grafik Histogram .....	61
Gambar 3	Grafik Uji Normalitas .....	61
Gambar 4	Grafik Uji Heterokedatisitas .....	64

## ABSTRAK

**Nama : Siti Hardiningsih Arifin**  
**Nim : 10700112021**  
**Judul Skripsi : Pengaruh Investasi, Tenaga Kerja, dan Tingkat Konsumsi terhadap Pertumbuhan Ekonomi di Kota Makassar Tahun 2006-2015**

---

Penelitian ini bertujuan untuk mengetahui ada tidaknya pengaruh investasi, tenaga kerja, dan tingkat konsumsi terhadap pertumbuhan ekonomi. Penelitian ini menggunakan jenis penelitian kuantitatif dan data diolah dengan kebutuhan model yang digunakan. Teknik pengolahan data menggunakan regresi linear berganda melalui program SPSS 21. Data yang digunakan adalah data sekunder yang berasal dari catatan atau laporan historis yang tersusun dalam arsip yang dipublikasikan dan yang tidak dipublikasikan.

Hasil penelitian menunjukkan bahwa secara simultan variabel investasi, tenaga kerja, dan tingkat konsumsi berpengaruh signifikan dan berhubungan positif terhadap pertumbuhan ekonomi. Sedangkan secara parsial, variabel investasi dan tingkat konsumsi berpengaruh signifikan dan berhubungan positif terhadap pertumbuhan ekonomi, sedangkan variabel tenaga kerja berpengaruh signifikan dan berhubungan negatif terhadap pertumbuhan ekonomi. Dari hasil regresi, nilai *R-Squared* ( $R^2$ ) sebesar 0,996. Ini berarti bahwa variabel independen mampu menjelaskan variasi pertumbuhan ekonomi di Kota Makassar sebesar 99,6% sedangkan 0,4% sisanya dijelaskan oleh variabel-variabel lain di luar model.

Disarankan kepada pihak pemerintah agar meningkatkan porsi pengeluaran pembangunan dan diharapkan pengeluaran tersebut hendaknya ditujukan pada peningkatan pembangunan dan prasarana publik agar menjadi penunjang dalam lancarnya kegiatan perekonomian khususnya di Kota Makassar.

***Kata kunci: Pertumbuhan Ekonomi, Investasi, Tenaga Kerja, Tingkat Konsumsi***

# **BAB I**

## **PENDAHULUAN**

### ***A. Latar Belakang***

Setiap Negara pasti mempunyai tujuan dalam pembangunan ekonomi termasuk Indonesia. Pembangunan ekonomi adalah usaha-usaha untuk meningkatkan taraf hidup riil per kapita. Jadi tujuan pembangunan ekonomi disamping untuk menaikkan pendapatan nasional riil juga untuk meningkatkan produktivitas.

Pembangunan ekonomi yang merata dan dapat dinikmati oleh sebagian besar penduduk akan membawa dampak nyata pada perubahan pembangunan manusia. Upaya untuk menciptakan kenaikan output nasional diharapkan akan mampu juga menyerap tenaga kerja.<sup>1</sup>

Pembangunan secara umum dapat diartikan sebagai suatu usaha untuk lebih meningkatkan produktivitas sumber daya potensial yang dimiliki oleh suatu negara berupa sumber daya alam, sumber daya manusia, maupun sumber daya finansial. Dengan demikian pembangunan pada dasarnya dapat dikatakan sebagai usaha dasar untuk mengubah masa lampau yang buruk menjadi zaman baru yang lebih baik demi untuk mewariskan masa depan kepada generasi yang akan datang.<sup>2</sup>

---

<sup>1</sup>Irawan dan Suparmoko, M. *Ekonomika Pembangunan*, Edisi 6. (Jakarta: BPFE UGM. 2002), h.121.

<sup>2</sup>Sadono Sukirno, *Makro Ekonomi edisi ketiga*, (Jakarta: Raja GrafindoPersada, 2013), h. 423.

Pembangunan ekonomi mutlak diperlukan oleh suatu negara dalam rangka meningkatkan taraf hidup dan kesejahteraan masyarakat, dengan cara mengembangkan semua bidang kegiatan yang ada di suatu negara. Dalam rangka meningkatkan kesejahteraan masyarakat maka diperlukan pertumbuhan ekonomi yang meningkat dan distribusi pendapatan yang merata.

Pertumbuhan ekonomi adalah salah satu indikator yang sangat penting dalam melakukan analisis tentang pembangunan ekonomi yang terjadi pada suatu Negara. Pertumbuhan ekonomi menunjukkan sejauh mana aktivitas perekonomian akan menghasilkan tambahan pendapatan masyarakat pada suatu periode tertentu. Karena pada dasarnya aktivitas perekonomian adalah suatu proses penggunaan faktor-faktor produksi untuk menghasilkan output, yang diukur dengan menggunakan perubahan PDRB (Produk Domestik Regional Bruto) dalam suatu wilayah.

Pertumbuhan ekonomi menurut Simon Kuznet adalah kemampuan suatu negara untuk menyediakan semakin banyaknya jenis barang-barang ekonomi kepada penduduknya, kemampuan ini tumbuh sesuai dengan kemajuan ekonomi, penyesuaian kelembagaan dan ideologis yang diperlukan.

Bagi Negara berkembang termasuk Indonesia, pesatnya aliran modal merupakan kesempatan yang bagus guna memperoleh pembiayaan pembangunan ekonomi, dimana pembangunan ekonomi yang sedang dijalankan oleh pemerintah Indonesia merupakan suatu usaha berkelanjutan yang diharapkan dapat mewujudkan masyarakat yang adil dan makmur sesuai dengan Pancasila dan



UUD 1945, sehingga untuk dapat mencapai tujuan itu maka pembangunan nasional dipusatkan pada pertumbuhan ekonomi.

Begitupun Provinsi Sulawesi Selatan sendiri sebagai provinsi yang memiliki berbagai potensi pengembangan baik dari segi infrastruktur, potensi pasar, tenaga kerja, dan sumber daya alam telah mengalami pertumbuhan pada berbagai sektor ekonomi.

Sebagai salah satu daerah yang sedang berkembang, Kota Makassar tidak lepas dari berbagai hambatan dan tantangan dalam pembangunan. Masalah kemiskinan, pengangguran, rendahnya modal, rendahnya kualitas sumber dayamanusia. Beberapa contoh masalah yang di hadapi dalam pembangunan yang ada di Kota Makassar harus segera diatasi. Salah satu cara untuk mengatasi berbagai masalah tersebut adalah dengan mengupayakan peningkatan investasi baik investasi dalam negeri maupun investasi asing.

Investasi dapat diartikan sebagai pengeluaran atau pengeluaran penanam-penanam modal atau perusahaan untuk membeli barang-barang modal dan perlengkapan-perengkapan produksi untuk menambah kemampuan memproduksi barang-barang dan jasa-jasa yang tersedia dalam perekonomian.<sup>3</sup>

Bentuk investasi umumnya dibedakan menjadi dua macam, yaitu investasi yang dilakukan oleh pemerintah/swasta dan investasi oleh pihak luar negeri.

Investasi yang dilakukan oleh pemerintah dan swasta lebih dikenal dengan sebutan PMDN (Penanaman Modal Dalam Negeri) sedangkan investasi dari pihak luar negeri dikenal dengan sebutan PMA (Penanaman Modal Asing). Dengan

---

<sup>3</sup>Sadono Sukirno, *Makroekonomi Teori Pengantar Edisi Ketiga*, (Jakarta: Rajawali Pers. 2012), h.121.

adanya investasi maka kapasitas dalam produksi akan meningkat yang kemudian akan mempengaruhi output yang dihasilkan. Meningkatnya output akan menyebabkan meningkatnya pertumbuhan ekonomi yang dicapai.

Selain itu Kota Makassar dengan tingkat pertumbuhan ekonomi yang cukup baik dilihat dari perkembangan nilai PDRB (Produk Domestik Regional Bruto)nya, Oleh Karena itu pemerintah harus terus berupaya menciptakan investasi yang kondusif di Kota Makassar sehingga investor tertarik untuk menanamkan modalnya.

Penggunaan modal asing memang memberikan sumbangsih yang cukup besar terhadap pembangunan ekonomi akan tetapi dalam jangka panjang ketergantungan terhadap penggunaan modal asing akan memberikan dampak buruk terhadap perekonomian. Hal ini disebabkan karena sebagian besar keuntungan dari penggunaan modal asing biasanya hanya dinikmati oleh pihak asing. Selain itu kehadiran investor asing akan berdampak buruk bagi investor dalam negeri yang memiliki usaha yang sejenis karena biasanya investor dalam negeri kurang mampu bersaing dari segi penggunaan teknologi. Oleh karena itu sebaiknya pembangunan ekonomi harus bertumpu pada kemampuan modal dalam negeri. Sementara penggunaan modal asing harus hanya bersifat merangsang dan membantu kekuatan modal dalam negeri. Apabila kemampuan modal dalam negeri dianggap sudah mampu menunjang pembangunan ekonomi sebaiknya penggunaan modal asing semakin dikurangi.<sup>4</sup>

---

<sup>4</sup>Puspita, Fitri. Analisis *Faktor-Faktor yang mempengaruhi Tingkat Investasi PMDN di Sumatera Utara*, Universitas Sumatera Utara. (Skripsi, 2006).

Berdasarkan data BPS Kota Makassar diperoleh data Tingkat Pertumbuhan Ekonomi, Investasi PMA, Investasi PMDN, dan Tenaga Kerja Di Kota Makassar Tahun 2011-2015, pada tabel 1 berikut:

**Tabel 1: PDRB, Investasi PMA, Investasi PMDN Dan Tenaga Kerja di Kota Makassar Tahun 2011-2015**

<b>Tahun</b>	<b>PDRB Harga Konstan (Miliar Rupiah)</b>	<b>Investasi PMA (Rp)</b>	<b>Investasi PMDN (Rp)</b>	<b>Tenaga Kerja (Jiwa)</b>
2011	64.262.600	156.163.600.000	872.311.000.000	541.050
2012	70.614.200	185.673.300.000	464.166.000.000	502.308
2013	76.907.400	920.031.200.000	581.586.000.000	527.765
2014	82.592.000	933.446.600.000	546.869.000.000	534.428
2015	88.740.213	314.616.000.000	856.449.300.000	521.854

**Sumber: BPS Kota Makassar**

Berdasarkan Tabel 1 di atas laju pertumbuhan ekonomi di Kota Makassar yang dicapai di Kota Makassar selama periode 2011-2015, sangat baik ini memberikan indikasi besarnya pengaruh perekonomian Kota Makassar terhadap pertumbuhan ekonomi. Perkembangan investasi di Kota Makassar dari tahun ke tahun berfluktuatif (kadang meningkat dan kadang mengalami penurunan) hal ini disebabkan karena ketidakstabilan tingkat suku bunga perbankan di Kota Makassar, serta masih rendahnya ekspektasi para investor tentang proyek-proyek yang perlu mendapat pembiayaan serta dapat memberi keuntungan bagi para investor di masa yang akan datang.

Perkembangan tenaga kerja di Kota Makassar dari tahun 2011-2015 mengalami perkembangan yang tidak menentu ini disebabkan karena kurangnya ketersediaan lapangan kerja di Kota Makassar dan banyaknya penduduk menyebabkan bertambahnya pengangguran di Kota Makassar serta kurangnya skill dari para pencari kerja.

Salah satu faktor yang berpengaruh dalam pertumbuhan ekonomi adalah sumber daya manusia yang ada di suatu wilayah. Penduduk yang bertambah dari waktu ke waktu dapat menjadi pendorong maupun penghambat dalam pertumbuhan ekonomi. Penduduk yang bertambah akan memperbesar jumlah tenaga kerja dan penambahan tersebut memungkinkan suatu daerah untuk menambah produksi. Namun di sisi lain, akibat buruk dari penambahan penduduk yang tidak diimbangi oleh kesempatan kerja akan menyebabkan pertumbuhan ekonomi tidak sejalan dengan peningkatan kesejahteraan.

Perkembangan kesempatan kerja menggambarkan suatu keadaan yang mencerminkan jumlah dari total angkatan kerja yang dapat diserap atau ikut secara aktif dalam kegiatan perekonomian atau dapat pula dikatakan mereka yang merupakan penduduk usia 15 tahun ke atas yang telah bekerja pada setiap lapangan usaha yang telah tersedia.

Tenaga kerja juga merupakan suatu faktor yang mempengaruhi output suatu daerah. Angkatan kerja yang besar akan terbentuk dari jumlah penduduk yang besar. Namun pertumbuhan penduduk dikhawatirkan akan menimbulkan efek yang buruk terhadap pertumbuhan ekonomi. Menurut Todaro pertumbuhan penduduk yang cepat mendorong timbulnya masalah keterbelakangan dan membuat prospek pembangunan menjadi semakin jauh. Namun demikian jumlah penduduk yang cukup dengan tingkat pendidikan yang tinggi dan memiliki skill akan mampu mendorong laju pertumbuhan ekonomi. Dari jumlah penduduk usia produktif yang besar maka akan mampu meningkatkan jumlah angkatan kerja

yang tersedia dan pada akhirnya akan mampu meningkatkan produksi output di suatu daerah.

Secara teori pertumbuhan ekonomi akan berkorelasi positif terhadap tenaga kerja sehingga akan mengurangi pengangguran dan kemiskinan. Namun demikian, besarnya dan dampak sulit diprediksi, bahkan di beberapa negara menunjukkan arah yang berlawanan. Oleh sebab itu pada analisis ini dibuat beberapa model yang mampu menggambarkan ketertarikan antar pertumbuhan ekonomi dan tenaga kerja. Mengkaji dampak dari pertumbuhan ekonomi terhadap penyerapan tenaga kerja dan mengurangi jumlah penduduk miskin.

Kota Makassar sebagai salah satu Kota berkembang tidak boleh hanya tinggal diam, tapi Kota Makassar juga harus aktif dalam membentuk sebuah planning dan strategi dalam rangka meningkatkan output per kapitanya agar pertumbuhan ekonominya mampu sejajar dengan Kota-Kota lainnya

Adapun sasaran utama yang perlu dikembangkan adalah perluasan lapangan kerja bagi para angkatan kerja yang belum mendapat pekerjaan, karena ketersediaan lapangan kerja yang banyak akan mampu menyerap tenaga kerja dan mampu menepikan jumlah pengangguran di Kota ini, semakin meningkatnya jumlah tenaga kerja tidak hanya berpengaruh pada penurunan angka pengangguran tetapi juga peningkatan pendapatan dan taraf hidup per individu dan meningkatnya jumlah produksi pada suatu perusahaan.

Dari beberapa usaha yang disebutkan untuk meningkatkan pertumbuhan ekonomi, adapun usaha yang dilakukan adalah meningkatkan kualitas tenaga kerja melalui peningkatan taraf pendidikan, karena dengan semakin berkembangnya

teknologi, maka dibutuhkan tenaga kerja yang cerdas dan mampu berkompetisi dalam dunia usaha, maka dari itu setiap warga Kota Makassar ditekankan untuk mampu meningkatkan pendidikannya kejenjang perguruan yang lebih tinggi karena tingkat pendidikan yang tinggi juga merupakan solusi untuk mendapatkan pekerjaan yang lebih layak.

Tingkat kesejahteraan suatu negara merupakan salah satu tolak ukur untuk mengetahui keberhasilan pembangunan di negara tersebut dan konsumsi adalah salah satu penunjangnya. Makin besar pengeluaran untuk konsumsi barang dan jasa, maka makin tinggi tahap kesejahteraan keluarga tersebut. Konsumsi rumah tangga berbeda-beda antara satu dengan lainnya dikarenakan pendapatan dan kebutuhan yang berbeda-beda pula.

Setiap orang atau keluarga mempunyai skala kebutuhan yang dipengaruhi oleh pendapatan. Kondisi pendapatan seseorang akan mempengaruhi tingkat konsumsinya. Makin tinggi pendapatan makin banyak jumlah barang yang dikonsumsi. Bila konsumsi ingin ditingkatkan sedangkan pendapatan tetap maka terpaksa tabungan yang digunakan maka tabungan akan berkurang.

Konsumsi merupakan suatu kegiatan yang dilakukan oleh semua umat manusia, yang dapat dipengaruhi oleh faktor pendapatan, lingkungan dan kebutuhan. Keynes berpendapat faktor utama yang menentukan konsumsi adalah pendapatan. Pada tingkat pendapatan yang sangat rendah, konsumsi akan melebihi pendapatan dan konsumsi yang melebihi pendapatan tersebut akan dibiayai dari tabungannya pada masa lalu. Selain itu konsumsi adalah pengeluaran untuk

pembelian barang-barang dan jasa guna mendapatkan kepuasan ataupun memenuhi kebutuhannya.<sup>5</sup>

Secara makro (agregat) pengeluaran konsumsi masyarakat berbanding lurus dengan pendapatan nasional. Semakin besar pendapatan maka semakin besar pula pengeluaran konsumsi.

Secara umum dapat dikatakan bahwa persoalan yang dihadapi masyarakat adalah bersumber dari jumlah kebutuhan yang tidak terbatas. Biasanya manusia merasa tidak pernah merasa puas dengan benda yang mereka peroleh dan prestasi yang mereka capai. Apabila keinginan dan kebutuhan masa lalu sudah dipenuhi maka keinginan yang baru akan muncul. Konsumsi makanan yang masih rendah dan perumahan yang kurang memadai telah mendorong masyarakat untuk mencapai taraf hidup yang lebih tinggi. Di negara kaya sekalipun, seperti Jepang dan Amerika Serikat masyarakat masih mempunyai keinginan untuk mencapai kemakmuran yang lebih tinggi dari yang telah mereka capai sekarang ini.<sup>6</sup> Tingkat pendapatan yang berbeda-beda menyebabkan keanekaragaman taraf konsumsi suatu masyarakat atau individu.

Namun, bila dilihat lebih jauh peningkatan pendapatan tersebut tentu mengubah pola konsumsi anggota masyarakat luas karena tingkat pendapatan yang bervariasi antar rumah tangga sesuai dengan tingkat kebutuhan dan kemampuan mengelolanya. Dengan perkataan lain bahwa peningkatan pendapatan suatu komunitas selalu diikuti bertambahnya tingkat konsumsi

---

<sup>5</sup>Samuelson, Paul A. William D. Nordhaus. *Makro Ekonomi*, (Jakarta:Edisi Keempat belas. Cetakan Ketiga. Erlangga. 1996), h. 45.

<sup>6</sup>Sadono Sukirno. *Makro Ekonomi Modern; Perkembangan pemikiran dari klasik hingga keynesian bar*, (Jakarta: PT Raja Grafindo Persada, 2008), h. 6.

semakin tinggi pendapatan masyarakat secara keseluruhan maka makin tinggi pula tingkat konsumsi.

Kebutuhan hidup manusia selalu berkembang sejalan dengan tuntutan zaman, tidak sekedar untuk memenuhi kebutuhan hayatinya saja akan tetapi menyangkut kebutuhan lainnya seperti kebutuhan pakaian, rumah, pendidikan, kesehatan, dan lain sebagainya. Adanya pertumbuhan ekonomi yang tidak disertai dengan proses pemerataan akan mengakibatkan terjadinya kesenjangan antar keluarga. Di satu pihak rumah tangga dengan pendapatan yang lebih dari cukup cenderung mengkonsumsi secara berlebih di lain pihak rumah tangga miskin tidak mampu memenuhi kebutuhan dasarnya.

Kota Makassar sebagai kota metropolitan menurut data yang bersumber dari BPS sudah dapat kita lihat bahwa konsumsi rumah tangga di Kota Makassar selama tahun 2011-2015 meningkat dengan cukup berarti. Pada tahun 2011 pengeluaran rumah tangga di Kota Makassar mencapai Rp.37.511.926, kemudian meningkat menjadi Rp.46.610.924 pada tahun 2015. Berikut adalah tabel yang memperlihatkan rata-rata pengeluaran rumah tangga tahun 2011-2015.

**Tabel 2: Pengeluaran Konsumsi Rumah Tangga Kota Makassar Tahun 2011-2015 Atas Dasar Harga Konstan 2010**

Komponen	Tahun (Rp)				
	2011	2012	2013	2014	2015
Konsumsi Rumahtangga	37.511.926	40.166.402	42.447.634	44.558.383	46.610.924

Namun masih ada juga penduduk yang kurang sejahtera dalam hal ini adalah rumah tangga miskin. Akan tetapi, pola konsumsi masyarakat makassar tergolong konsumtif. Konsumsi rumah tangga yang tinggi namun dapat



diseimbangkan dengan pendapatan yang tinggi merupakan suatu kondisi yang wajar, namun apabila konsumsi yang tinggi dengan pendapatan yang rendah oleh karena ada *demonstration effect* bisa mengakibatkan masalah perekonomian yang dapat mengurangi tingkat kesejahteraan di suatu negara.

Pertumbuhan investasi, tenaga kerja dan tingkat konsumsi mengalami perkembangan yang tidak menentu kadang terjadi peningkatan ataupun penurunan. Ternyata pertumbuhan investasi yang cukup besar belum mampu mendorong pertumbuhan ekonomi, demikian juga halnya dengan pertumbuhan tenaga kerja yang tinggi tidak menjamin pertumbuhan ekonomi yang tinggi pula begitupun tingkat konsumsi dikarenakan terjadinya peningkatan perkembangan konsumsi berarti telah terjadi peningkatan permintaan terhadap barang dan jasa. Peningkatan permintaan terhadap barang dan jasa akan memaksa perekonomian untuk meningkatkan produksi barang dan jasa. Peningkatan produksi barang dan jasa akan menyebabkan peningkatan terhadap pertumbuhan ekonomi. Sebaliknya, apabila perkembangan konsumsi mengalami penurunan maka pertumbuhan ekonomi juga akan mengalami penurunan. Hal ini disebabkan terjadinya penurunan perkembangan konsumsi berarti telah terjadinya penurunan permintaan terhadap barang dan jasa. Penurunan ini akan mengakibatkan perekonomian menurunkan produksi barang dan jasa. Penurunan produksi barang dan jasa akan menyebabkan penurunan terhadap pertumbuhan ekonomi.

Dalam suatu penelitian yang berjudul Pengaruh Konsumsi Rumah Tangga, Investasi dan Pengeluaran Pemerintah terhadap PDRB Provinsi Bali. Variabel tergantung yang digunakan dalam penelitian ini adalah pertumbuhan Ekonomi

Provinsi Bali (1994-2005), sedangkan variabel bebas yang digunakan adalah konsumsi rumah tangga, investasi dan pengeluaran pemerintah daerah. Analisis yang digunakan adalah regresi linear sederhana dengan metode *OLS*. Hasil penelitiannya adalah variabel bebas yang berupa konsumsi rumah tangga, investasi dan pengeluaran pemerintah berpengaruh positif terhadap pertumbuhan ekonomi di Provinsi Bali.<sup>7</sup>

Berdasarkan Teori Harrod Domar ini beranggapan bahwa modal harus dipakai secara efektif, karena pertumbuhan ekonomi sangat dipengaruhi oleh peranan pembentukan modal tersebut.<sup>8</sup> Teori ini juga membahas tentang pendapatan nasional dan kesempatan kerja. Pertumbuhan suatu sektor tergantung pada stok barang modal pertenaga kerja, tingkat keahlian tenaga kerja dan perubahan teknologi serta skala ekonomi yang pada gilirannya akan menentukan keunggulan komperatif suatu sektor.

Pembangunan perekonomian daerah, masih harus diteliti dampak pertumbuhan investasi, tenaga kerja dan tingkat konsumsinya dalam pengaruhnya terhadap perkembangan kondisi perekonomian di Kota Makassar sehingga proses pembangunan daerah untuk meningkatkan kesejahteraan masyarakat dapat tercapai dan dirasakan oleh seluruh masyarakat khususnya di Kota Makassar. Dari paparan di atas penulis tertarik untuk melakukan penelitian dengan judul *“Pengaruh Investasi, Tenaga Kerja, dan Tingkat Konsumsi terhadap Pertumbuhan Ekonomi di Kota Makassar”*.

---

<sup>7</sup>Yuliarmi. *Pengaruh Konsumsi rumah tangga, Investasi dan Pengeluaran Pemerintah di Provinsi Bali*, (Skripsi,2008).

<sup>8</sup>L.M. Jhingan. *Ekonomi Pembangunan dan Perencanaan*, Edisi Keenam Belas. (Jakarta: PT Raja Grafindo Persada. 2012), h. 241.

**B. Rumusan Masalah**

Berdasarkan uraian latar belakang masalah di atas, maka yang menjadi masalah pokok pada penelitian ini adalah:

1. Apakah investasi berpengaruh terhadap pertumbuhan ekonomi di Kota Makassar?
2. Apakah tenaga kerja berpengaruh terhadap pertumbuhan ekonomi di Kota Makassar?
3. Apakah tingkat konsumsi rumah tangga berpengaruh terhadap pertumbuhan ekonomi di Kota Makassar?

**C. Tujuan Penelitian**

Adapun tujuan penelitian ini adalah:

1. Untuk mengetahui pengaruh investasi terhadap pertumbuhan ekonomi di Kota Makassar.
2. Untuk mengetahui pengaruh tenaga kerja terhadap pertumbuhan ekonomi di Kota Makassar.
3. Untuk mengetahui pengaruh tingkat konsumsi terhadap pertumbuhan ekonomi di Kota Makassar.

**D. Manfaat Penelitian**

Adapun manfaat penelitian ini adalah:

1. Bagi kepentingan akademis, diharapkan dapat memberikan sumbangan yang berharga terhadap perkembangan ilmu ekonomi pembangunan.

2. Sebagai bahan Rekomendasi bagi pembuat kebijakan ekonomi khususnya dalam membuat keputusan–keputusan yang berkaitan dengan penanggulangan masalah investasi dan tenaga kerja terhadap pertumbuhan ekonomi.
3. Sebagai sumbangan pemikiran dan untuk menambahkan, melengkapi, dan sekaligus sebagai pendamping hasil-hasil penelitian sebelumnya, serta referensi bagi pihak-pihak yang ingin melakukan penelitian-penelitian selanjutnya yang topiknya berkaitan dengan penelitian ini.

## **BAB II**

### **TINJAUAN TEORITIS**

#### ***A. Pertumbuhan Ekonomi***

Pertumbuhan ekonomi diartikan sebagai perkembangan kegiatan dalam perekonomian yang menyebabkan barang dan jasa yang diproduksi dalam masyarakat bertambah dan kemakmuran masyarakat meningkat. Jadi pertumbuhan ekonomi mengukur prestasi dari perkembangan suatu perekonomian. Dari suatu periode ke periode lainnya kemampuan suatu negara untuk menghasilkan barang dan jasa akan meningkat. Kemampuan yang meningkat ini disebabkan oleh penambahan faktor-faktor produksi baik dalam jumlah dan kualitasnya. Investasi akan menambah barang modal dan teknologi yang digunakan juga makin berkembang. Disamping itu tenaga kerja bertambah sebagai akibat perkembangan penduduk seiring dengan meningkatnya pendidikan dan keterampilan mereka.

Pertumbuhan ekonomi diartikan sebagai kenaikan Produk Domestik Bruto dan Pendapatan Nasional Bruto tanpa memandang apakah kenaikan tersebut lebih besar atau lebih kecil dari tingkat pertumbuhan penduduk atau apakah perubahan struktur ekonomi terjadi atau tidak.<sup>9</sup>

Selain itu pertumbuhan ekonomi juga diartikan sebagai menelaah faktor-faktor tertentu dari pertumbuhan output jangka menengah dan jangka panjang, faktor-faktor penentu pertumbuhan adalah tenaga kerja penuh, teknologi tinggi,

---

<sup>9</sup>Lincoln Arsyad, *Ekonomi Pembangunan*. (Yogyakarta: Edisi Ketiga. STIE YKPN. 1999), h. 98.

akumulasi modal yang cepat, dan tabungan sebagai investasi yang tergantung pada besarnya pendapatan masyarakat.

Pertumbuhan ekonomi menurut Simon Kuznet adalah kemampuan suatu negara untuk menyediakan semakin banyaknya jenis barang-barang ekonomi kepada penduduknya, kemampuan ini tumbuh sesuai dengan kemajuan ekonomi, penyesuaian kelembagaan dan ideologis yang diperlukan. Definisi di atas memiliki tiga komponen pengertian: Pertama, pertumbuhan ekonomi suatu bangsa terlihat dari meningkatnya secara terus menerus persediaan barang. Kedua, teknologi maju merupakan faktor utama dalam pertumbuhan ekonomi yang menentukan derajat pertumbuhan dalam penyediaan aneka macam barang kepada penduduk. Ketiga, penggunaan teknologi secara luas dan efisien memerlukan adanya penyesuaian di bidang kelembagaan dan ideologi sehingga inovasi yang dihasilkan oleh ilmu pengetahuan umat manusia dapat dimanfaatkan secara tepat.

Salah satu sasaran pembangunan ekonomi daerah adalah meningkatkan laju pertumbuhan ekonomi daerah. Pertumbuhan ekonomi daerah diukur dengan pertumbuhan Produk Domestik Regional Bruto (PDRB) menurut harga konstan. Laju pertumbuhan Produk Domestik Regional Bruto (PDRB) akan memperlihatkan proses kenaikan output perkapita dalam jangka panjang. Penekanan pada proses, karena mengandung unsur dinamis, perubahan atau perkembangan. Oleh karena itu pemahaman indikator pertumbuhan ekonomi biasanya akan dilihat dalam kurun waktu tertentu, misalnya tahunan. Aspek tersebut relevan untuk dianalisa sehingga kebijakan-kebijakan ekonomi yang

diterapkan oleh pemerintah untuk mendorong aktivitas perekonomian domestik dapat dinilai efektifitasnya.

### **1. Teori Pertumbuhan Ekonomi Klasik**

Menurut ekonom Klasik, Adam Smith, pertumbuhan ekonomi dipengaruhi oleh dua faktor utama yakni pertumbuhan output total dan pertumbuhan penduduk. Laju pertumbuhan ekonomi sangat dipengaruhi oleh produktivitas sektor-sektor dalam menggunakan faktor-faktor produksinya. Produktivitas dapat ditingkatkan melalui berbagai sarana pendidikan, pelatihan dan manajemen yang lebih baik. Menurut Teori Pertumbuhan Ekonomi Klasik, pertumbuhan ekonomi bergantung pada faktor-faktor produksi. Unsur pokok dari faktor produksi suatu negara ada tiga :

1. Sumber daya alam yang tersedia merupakan wadah paling mendasar dari kegiatan produksi suatu masyarakat dimana jumlah sumber daya alam yang tersedia mempunyai batas maksimum bagi pertumbuhan suatu perekonomian.
2. Sumber daya insani (jumlah penduduk) merupakan peran pasif dalam proses pertumbuhan output, maksudnya jumlah penduduk akan menyesuaikan dengan kebutuhan akan tenaga kerja.
3. Stok modal merupakan unsur produksi yang sangat menentukan tingkat pertumbuhan output.

### **2. Perkembangan Teori Pertumbuhan Ekonomi Rostow**

Model pembangunan tahapan pertumbuhan yang dikemukakan oleh Rostow dalam Todaro menjelaskan bahwa pada perubahan dari keterbelakangan menuju kemajuan ekonomi dapat dijelaskan dalam suatu seri tahapan yang harus

dilalui oleh semua negara. Menurut teori ini negara-negara maju telah melalui tahapan tinggal landas menuju pertumbuhan ekonomi berkesinambungan yang berlangsung dengan sendirinya tanpa diatur secara khusus. Rostow dalam Todaro juga menjelaskan negara-negara yang sedang berkembang atau yang masih terbelakang, pada umumnya masih berada dalam tahapan masyarakat tradisional atau tahapan kedua, yaitu tahap penyusunan kerangka dasar tinggal landas. Tidak lama lagi, hanya tinggal merumuskan serangkaian aturan pembangunan untuk tinggal landas, mereka akan segera bergerak menuju ke proses pertumbuhan ekonomi yang pesat dan berkesinambungan.

Rostow dan Musgrave dalam Guritno Mangkoesobroto menghubungkan model tahap-tahap pembangunan dengan pengeluaran pemerintah, sehingga kemudian dibedakan antara tahap awal, tahap menengah, dan tahap lanjut. Pada tahap awal perkembangan ekonomi, jumlah investasi yang dikeluarkan pemerintah untuk pembangunan sangat dominan dan dalam jumlah yang besar, hal ini disebabkan pada tahap ini pemerintah harus menyediakan prasarana, seperti misalnya pendidikan, kesehatan, prasarana transportasi, dan sebagainya. Pada tahap kedua, peran pengeluaran pemerintah dalam pembangunan sudah mulai tergeser dengan adanya investasi yang dilakukan oleh sektor swasta, namun demikian pada tahap ini pemerintah tetap memiliki peran yang cukup besar dalam pembangunan, hal ini disebabkan jika peran swasta dibiarkan mendominasi pembangunan akan berdampak pada munculnya kekuatan monopoli dan kegagalan pasar, sehingga menyebabkan pemerintah harus menyediakan barang dan jasa publik dalam jumlah yang lebih besar.



Tahap kedua perkembangan ekonomi ini menyebabkan terjadinya hubungan antar sektor yang semakin rumit. Misalnya pertumbuhan ekonomi yang ditimbulkan oleh perkembangan sektor industri akan menimbulkan semakin tingginya tingkat polusi lingkungan dan juga berpeluang untuk terhadap timbulnya masalah eksploitasi buruh, sehingga dalam hal ini diperlukan campur tangan pemerintah untuk meminimalisasi dampak buruk dari pembangunan ekonomi yang semakin maju. Pada tingkat yang lebih lanjut, Rostow dalam Todaro mengatakan bahwa dalam pembangunan ekonomi aktivitas pemerintah beralih dari penyediaan sarana dan prasarana menjadi pengeluaran-pengeluaran yang bersifat sosial seperti halnya, program kesejahteraan hari tua, program pelayanan masyarakat dan sebagainya.

### **3. Teori Pertumbuhan Baru (*New Growth Theory*)**

Teori pertumbuhan endogen ini dipelopori Paul M Romer dan Robert Lucas, teori ini memberikan kerangka teoritis untuk menganalisis pertumbuhan yang bersifat endogen, Pertumbuhan ekonomi merupakan hasil dari dalam sistem ekonomi. Teori ini menganggap bahwa pertumbuhan ekonomi lebih ditentukan oleh sistem produksi, bukan berasal dari luar sistem. Kemajuan teknologi merupakan hal yang endogen, pertumbuhan merupakan bagian dari keputusan pelaku-pelaku ekonomi untuk berinvestasi dalam pengetahuan. Peran modal lebih besar dari sekedar bagian dari pendapatan apabila modal yang tumbuh bukan hanya modal fisik saja tapi menyangkut modal manusia. Akumulasi modal merupakan sumber utama pertumbuhan ekonomi. Definisi modal atau kapital diperluas dengan memasukkan model ilmu pengetahuan dan modal sumber daya

manusia. Perubahan teknologi bukan sesuatu yang berasal dari luar model atau eksogen tapi teknologi merupakan bagian dari proses pertumbuhan ekonomi. Dalam teori pertumbuhan endogen, peran investasi dalam modal fisik dan modal manusia turut menentukan pertumbuhan ekonomi jangka panjang. Tabungan dan investasi dapat mendorong pertumbuhan ekonomi yang berkesinambungan.

#### **4. Teori Pertumbuhan Ekonomi Regional**

Pertumbuhan ekonomi daerah merupakan suatu proses pemerintah daerah dan masyarakatnya dalam mengelola sumber daya yang ada untuk menciptakan lapangan kerja baru dan merangsang perkembangan kegiatan ekonomi dalam wilayah tersebut.<sup>10</sup> Pada saat ini tidak ada satupun teori yang mampu menjelaskan pembangunan ekonomi daerah secara komprehensif, namun beberapa teori secara parsial dapat membantu untuk memahami arti penting pembangunan ekonomi daerah dan teori-teori yang membahas tentang faktor-faktor yang menentukan pertumbuhan ekonomi daerah.

#### **5. Harrod Domar**

Teori ini beranggapan bahwa modal harus dipakai secara efektif, karena pertumbuhan ekonomi sangat dipengaruhi oleh peranan pembentukan modal tersebut.<sup>11</sup> Teori ini juga membahas tentang pendapatan nasional dan kesempatan kerja. Pertumbuhan suatu sektor tergantung pada stok barang modal per tenaga kerja, tingkat keahlian tenaga kerja dan perubahan teknologi serta skala ekonomi yang pada gilirannya akan menentukan keunggulan komparatif suatu sektor.

---

<sup>10</sup>Arsyad Lincoln, *Ekonomi Pembangunan*, (Yogyakarta: Edisi Ketiga. STIE YKPN. 1999), h. 90.

<sup>11</sup>Jhingan, L.M, *Ekonomi Pembangunan dan Perencanaan*, Edisi Keenam Belas. (Jakarta: PT Raja Grafindo Persada, 2012), h. 241.

Salah satu cara untuk melihat kemajuan perekonomian dan perkembangan sektor adalah mencermati nilai pertumbuhan Produk Domestik Regional Bruto (PDRB). PDRB adalah merupakan nilai dari seluruh barang dan jasa yang diproduksi dalam satu tahun dalam suatu wilayah tertentu tanpa membedakan faktor-faktor produksi yang digunakan dalam proses produksi itu.<sup>12</sup> Dalam hitungan Produk Domestik Regional Bruto (PDRB), seluruh lapisan usaha dibagi menjadi 9 sektor, yaitu: sektor pertanian, sektor pertambangan dan penggalian, sektor industri pengolahan, sektor listrik, gas, dan air bersih, sektor bangunan, sektor perdagangan, hotel dan restoran, sektor angkutan dan komunikasi, sektor keuangan, persewaan dan jasa perusahaan, dan sektor jasa-jasa. Pembangunan semua sektor di tempuh berdasarkan rencana pembangunan jangka pendek, jangka menengah dan jangka panjang yang tujuan fungsionalnya menyajikan prioritas pembangunan, mengidentifikasi sasaran pada masing-masing sektor, pengalokasian dana sesuai pada penekanan sektor tertentu, penentu biaya, serta menentukan tolak ukur keberhasilan dan pelaksanaan.

### **B. Investasi**

Segala sesuatu yang dilakukan untuk meningkatkan kemampuan menciptakan dan menambah nilai kegunaan hidup adalah investasi, jadi investasi bukan hanya dalam bentuk fisik, melainkan juga non fisik terutama peningkatan kualitas sumber daya manusia (SDM).<sup>13</sup>

Menurut Sukirno kegiatan investasi memungkinkan suatu masyarakat terus menerus meningkatkan kegiatan ekonomi dan kesempatan kerja,

---

<sup>12</sup><http://google.co.id/download> Badan Pusat Statistik Sulawesi Selatan

<sup>13</sup>H. Abdul Wahab. *Pengantar Ekonomi Makro*, Samata:Alauddin University Pers (2012), h.106

meningkatkan pendapatan nasional dan meningkatkan taraf kemakmuran masyarakat. Peranan ini bersumber dari tiga fungsi penting dari kegiatan investasi, yakni: (1). investasi merupakan salah satu komponen dari pengeluaran agregat, sehingga kenaikan investasi akan meningkatkan permintaan agregat, pendapatan nasional serta kesempatan kerja. (2). penambahan barang modal sebagai akibat investasi akan menambah kapasitas produksi. (3). investasi selalu diikuti oleh perkembangan teknologi.<sup>14</sup>

Berdasarkan jenisnya investasi dibagi menjadi dua jenis, yaitu : Pertama investasi pemerintah, adalah investasi yang dilakukan oleh pemerintah pusat maupun pemerintah daerah. Pada umumnya investasi yang dilakukan oleh pemerintah tidak dimaksudkan untuk memperoleh keuntungan; Kedua investasi swasta, adalah investasi yang dilakukan oleh sektor swasta nasional yaitu Penanaman Modal Dalam Negeri (PMDN) ataupun investasi yang dilakukan oleh swasta asing atau disebut Penanaman Modal Asing (PMA).

Investasi yang dilakukan swasta bertujuan untuk mencari keuntungan dan memperoleh pendapatan serta didorong oleh adanya penambahan pendapatan. Jika pendapatan bertambah konsumsi pun bertambah dan bertambah pula *effective demand*. Investasi timbul diakibatkan oleh bertambahnya permintaan yang sumbernya terletak pada penambahan pendapatan disebut *induced investment*.

Teori Harrod-Domar memperhatikan kedua fungsi dari pembentukan modal tersebut dalam kegiatan ekonomi. Dalam teori Harrod-Domar pembentukan modal dipandang sebagai pengeluaran yang akan menambah

---

<sup>14</sup>Sadono Sukirno, *Ekonomi Pembangunan, Proses, Masalah dan Dasar Kebijakan*, (Jakarta: LPFEUI. 2005), h. 55

permintaan efektif seluruh masyarakat. Teori tersebut menunjukkan suatu kenyataan yang diabaikan dalam analisis keynes, yaitu yaitu apabila pada suatu masa tertentu dilakukan sejumlah pebentukan modal, maka pada masa berikutnya perekonomian tersebut mempunyai kesanggupan untuk menghasilkan barang-barang.<sup>15</sup>

Adam Smith menyatakan bahwa investasi dilakukan karena para pemilik modal mengharapkan untung dan harapan masa depan keuntungan bergantung pada iklim investasi pada hari ini dan pada keuntungan nyata. Smith yakin keuntungan cenderung menurun dengan adanya kemajuan ekonomi. Pada waktu laju pemupukan modal meningkat, persaingan yang meningkat antar pemilik modal akan menaikkan upah dan sebaliknya menurunkan keuntungan.<sup>16</sup>

Dalam Islam, investasi merupakan kegiatan muamalah yang sangat dianjurkan, karena dengan berinvestasi harta yang dimiliki menjadi lebih produktif dan juga mendatangkan manfaat bagi orang lain.

Oleh karena itu, investasi dalam Islam sangat penting bagi kepentingan dunia maupun akhirat.<sup>17</sup>

Sebagaimana firman Allah SWT dalam Q.S al-Baqarah(2) : 261

مَثَلُ الَّذِينَ يُنْفِقُونَ أَمْوَالَهُمْ فِي سَبِيلِ اللَّهِ كَمَثَلِ حَبَّةٍ أَنْبَتَتْ سَبْعَ سَنَابِلٍ فِي كُلِّ  
سُنْبُلَةٍ مِائَةٌ حَبَّةٌ وَاللَّهُ يُضْعِفُ لِمَنْ يَشَاءُ وَاللَّهُ وَاسِعٌ عَلِيمٌ ﴿٢٦١﴾

<sup>15</sup> Sadono sukirno, *ekonomi pembangunan*, (edisi ke 2.Jakarta:kencana, 2007) h.256.

<sup>16</sup>Fajar Febriananda, *Analisis Faktor-Faktor Yangmempengaruhi Investasi Dalam Negeridi Indonesia Periode Tahun 1988 – 2009*, (2011), h. 14.

<sup>17</sup>Indah Yuliana, *Investasi dalam perspektif Islam*, [http://ejournal.uin-malang.ac.id/index.php/ekonomi/article/view/309/ps\\_196](http://ejournal.uin-malang.ac.id/index.php/ekonomi/article/view/309/ps_196) (Jurnal 2015)

Terjemahnya :

*“Perumpamaan (nafkah yang dikeluarkan oleh) orang-orang yang menafkahkan hartanya di jalan Allah adalah serupa dengan sebutir benih yang menumbuhkan tujuh bulir, pada tiap-tiap bulir seratus biji. Allah melipat gandakan (ganjaran) bagi siapa yang Dia kehendaki. dan Allah Maha Luas (karunia-Nya) lagi Maha mengetahui”*.<sup>18</sup>

Ayat di atas dapat merupakan contoh konkrit dari berinvestasi yang dimulai dengan *hubatin wahidatin* (sebutir benih) menjadi tujuh bulir dan akhirnya menjadi tujuh ratus biji. Nampaknya Al-qur’an telah memberikan panduan investasi (walaupun dalam hal ini adalah infaq). Bila banyak orang yang miskin untuk dapat berproduktifitas ke arah yang lebih baik.

Pengertian menafkahkan harta di jalan Allah meliputi belanja untuk kepentingan jihad pembangunan perguruan, rumah sakit, usaha penyelidikan ilmiah dan lain-lain.

### **C. Tenaga Kerja**

Tenaga kerja adalah setiap orang yang termasuk angkatan kerja dan sudah bekerja guna menghasilkan barang atau jasa baik untuk memenuhi kebutuhan sendiri maupun untuk masyarakat.

Simanjuntak mengelompokkan tenaga kerja menjadi dua yaitu angkatan kerja dan bukan angkatan kerja. Angkatan kerja (*labor force*) terdiri dari golongan yang bekerja dan menganggur atau yang mencari pekerjaan. Golongan yang bukan angkatan kerja terdiri dari yang bersekolah, golongan yang mengurus

---

<sup>18</sup>Departemen Agama R.I. Al-qur’an dan Terjemahannya. QS al-Baqarah(2):261

rumah tangga dan golongan lain yang menerima pendapatan. Jumlah tenaga kerja yang bekerja merupakan gambaran kondisi dari lapangan kerja yang tersedia.<sup>19</sup>

Menurut BPS penduduk berumur 15 keatas terbagi sebagai tenaga kerja. Dikatakan tenaga kerja bila mereka melakukan pekerjaan dengan maksud memperoleh atau membantu memperoleh pendapatan atau keuntungan dan lamanya bekerja paling sedikit 1 (satu) jam secara kontinu selama seminggu yang lalu.

Kesempatan kerja dan jumlah serta kualitas orang yang digunakan dalam pekerjaan mempunyai fungsi yang menentukan dalam pembangunan. Ini bukan hanya karena tenaga kerja tersebut merupakan pelaksana pembangunan, akan tetapi juga karena mereka bekerja atau pekerjaan merupakan sumber utama bagi masyarakat.

Perluasan akan kesempatan kerja selain akan memberikan pendapatan sekaligus akan mengurangi tingkat kemiskinan dan mengurangi kesenjangan atas lapisan masyarakat. Sebaliknya jumlah angkatan kerja yang tinggi bila tidak diikuti dengan perluasan kesempatan kerja, otomatis akan menjadi beban bagi pembangunan. Sehingga yang terjadi yaitu peningkatan angka pengangguran, yang juga akan berpengaruh terhadap pendapatan per kapita suatu masyarakat.

Dapat dikatakan bahwa perluasan kesempatan kerja hanya dapat dilakukan dengan jalan memperluas kegiatan ekonomi yang disertai dengan produktivitas tenaga kerja yang tinggi, sehingga pemerataan kesempatan kerja bagi penduduk dapat terealisasi.

---

<sup>19</sup>Mulyadi Subri, *Ekonomi Sumber Daya Manusia*, (Edisi Pertama, PT. Raja Grafindo Jakarta, 2003), h. 78

Tujuan adanya perluasan kesempatan kerja adalah: (1). Menurunkan tingkat pengangguran yang terbuka maupun yang tersembunyi: (2). Berkembangnya kesempatan kerja yang semakin mampu menyerap angkatan kerja baru: (3). Menurunkan beban ketergantungan setiap orang yang bekerja. Dengan adanya penciptaan kesempatan kerja baru berarti adanya penciptaan pendapatan masyarakat yang akan mendorong *induced investment*, yang pada akhirnya akan mendorong pertumbuhan ekonomi daerah.<sup>20</sup> Permintaan tenaga kerja juga mengidentifikasi adanya determinasi permintaan tenaga kerja antara lain: (1). Tingkat upah, (2). Teknologi, (3). Produktivitas, (4). Kualitas tenaga kerja, (5) Fasilitas modal.<sup>21</sup>

Masalah ketenagakerjaan ini dikemukakan oleh Lewis mengemukakan bahwa kelebihan pekerja merupakan kesempatan dan bukan suatu masalah. Kelebihan pekerja satu sektor akan memberikan andil terhadap pertumbuhan output dan penyediaan pekerja di sektor lain.<sup>22</sup>

Faktor produksi manusia sifatnya berubah-berubah, nilai tenaga kerja yang dicerminkan dengan upah sangat dipengaruhi oleh kualitas sumber daya manusia tersebut. Makin tinggi kualitas tenaga kerja tersebut, maka makin tinggi pula upah yang diterima, dan sebaliknya jika kualitas tenaga kerja tersebut rendah, maka tingkat upah yang diterima juga rendah. Selain itu, tenaga kerja yang berkualitas akan mampu untuk meningkatkan produktivitas kerjanya.

---

<sup>20</sup>Evi Grafitani, *Analisis Shift-Share Dinamik pada Perekonomian Kota Yogyakarta*, (Jurnal Ekonomi dan Studi Pembangunan 2006).

<sup>21</sup>Afrida B. R, *Ekonomi Sumber Daya Manusia*, (Edisi pertama, Ghalia Indonesia Jakarta, 2003), h. 89.

<sup>22</sup>Michael P. Todaro, *Ekonomi Pembangunan*. (Diterjemahkan oleh Haris Munandar Edisi kelima. Bumi aksara Jakarta.2000), h.167.



Teori yang berkaitan dengan tenaga kerja yaitu teori Adam Smith bahwa manusia adalah sebagai faktor produksi utama yang menentukan kemakmuran bangsa-bangsa. Alasannya, alam (tanah) tidak ada artinya kalau tidak ada sumber daya manusia yang pandai mengelolanya sehingga bermanfaat bagi kehidupan. Smith juga melihat bahwa alokasi sumberdaya manusia yang efektif adalah pemula pertumbuhan ekonomi. Dengan kata lain, alokasi sumber daya manusia yang efektif merupakan syarat perlu bagi pertumbuhan ekonomi.<sup>23</sup>

Sumberdaya manusia mengandung dua pengertian, yaitu: (1). Sumberdaya manusia yang mengandung pengertian usaha kerja, artinya sumberdaya manusia yang mencerminkan kualitas usaha yang diberikan oleh seseorang dalam waktu tertentu untuk menghasilkan barang dan jasa. (2). Sumberdaya manusia yang menyangkut manusia yang mampu bekerja untuk memberikan jasa atau usaha kerja tersebut. Pengertian mampu bekerja adalah mampu untuk melakukan kegiatan yang menghasilkan nilai ekonomis yang berupa barang dan jasa yang dapat digunakan untuk memenuhi kebutuhan masyarakat luas.

#### **D. *Konsumsi***

Konsumsi merupakan salah satu faktor penentu pertumbuhan ekonomi Indonesia yang sekaligus juga indikator kesejahteraan penduduk Indonesia. Sebagai indikator kesejahteraan, tingkat konsumsi akan menentukan kualitas pembangunan manusia Indonesia yang terekam dalam Indeks Pembangunan.

Konsumsi merupakan kegiatan menggunakan barang dan jasa untuk memenuhi kebutuhan hidup. Konsumsi adalah semua penggunaan barang dan jasa

---

<sup>23</sup>Mulyadi, *Ekonomi Sumber daya Manusia Dalam Perspektif Pembangunan*, (Jakarta: Raja Grafindoo Persada, 2002).

yang dilakukan manusia untuk memenuhi kebutuhan hidupnya.<sup>24</sup> Tindakan konsumsi dilakukan setiap hari oleh siapapun, tujuannya adalah untuk memperoleh kepuasan setinggi-tingginya dan mencapai tingkat kemakmuran dalam arti terpenuhi berbagai macam kebutuhan, baik kebutuhan pokok maupun sekunder. Selanjutnya tingkat konsumsi memberikan gambaran tingkat kemakmuran seseorang atau masyarakat. Pengertian kemakmuran adalah semakin tinggi tingkat konsumsi seseorang maka semakin makmur, sebaliknya semakin rendah tingkat konsumsi seseorang berarti semakin miskin.<sup>25</sup>

Konsumsi secara umum diartikan sebagai penggunaan barang-barang dan jasa yang secara langsung akan memenuhi kebutuhan manusia. Konsumsi sebagai pembelanjaan yang dilakukan oleh rumah tangga atas barang-barang dan jasa-jasa untuk konsumen akhir atau dibutuhkan oleh seseorang atau masyarakat dengan tujuan untuk memenuhi kebutuhan dari orang yang melakukan pekerjaan tersebut.<sup>26</sup>

#### **a. Teori Konsumsi dengan Pendapatan Relatif**

Teori ini dikemukakan oleh James Dusenberry, yang menggunakan dua asumsi yaitu: a.) selera sebuah rumah tangga atas barang konsumsi adalah interdependen. Artinya, pengeluaran konsumsi rumah tangga dipengaruhi oleh pengeluaran yang dilakukan oleh orang disekitarnya (tetangga), sedangkan b.) Pengeluaran konsumsi adalah *irreversible*, Artinya pola pengeluaran seseorang

---

<sup>24</sup> Michale, James, *Pembangunan Ekonomi di Dunia Ketiga*, (Jakarta, Ghalia, 2001), h. 49

<sup>25</sup> Michale, James, *Pembangunan Ekonomi di Dunia Ketiga*, (Jakarta, Ghalia, 2001), h. 51

<sup>26</sup> Todaro, *Ekonomi dalam Pandangan Modern; Terjemahan*, (Jakarta: Bina Aksara, 2002), h. 213.

pada saat penghasilan mengalami penurunan.<sup>27</sup> Duesenberry menyatakan bahwa teori konsumsi atas dasar penghasilan absolute sebagaimana yang dikemukakan oleh Keynes yang tidak mempertimbangkan aspek psikologi seseorang dalam berkonsumsi. Dussenberry menyatakan bahwa pengeluaran konsumsi rumah tangga sangat dipengaruhi oleh posisi atau kedudukan di masyarakat sekitarnya.

#### **b. Teori Konsumsi dengan Pendapatan Permanen**

Teori konsumsi dengan hipotesis pendapatan permanen dikemukakan oleh M. Friedman. Teori ini mengemukakan bahwa pendapatan masyarakat dapat digolongkan menjadi dua yaitu pendapatan permanen dan pendapatan sementara. Pendapatan permanen merupakan pendapatan yang selalu diterima pada setiap periode tertentu dan dapat diperkirakan sebelumnya, misalnya pendapatan dari upah dan gaji.<sup>28</sup> Sedangkan pendapatan sementara merupakan pendapatan yang tidak dapat diperkirakan sebelumnya, nilainya dapat positif jika nasibnya baik dan dapat negatif jika bernasib buruk.

Adapun dalam masalah konsumsi menurut Islam yaitu mengatur bagaimana manusia dapat melakukan kegiatan-kegiatan konsumsi yang membawa manusia berguna bagi kemaslahatan hidupnya. Seluruh aturan islam mengenai aktivitas konsumsi terdapat dalam al-Qur'an dan as-Sunnah. Perilaku konsumsi yang sesuai dengan ketentuan al-Qur'an dan as-Sunnah ini akan membawa pelakunya mencapai keberkahan dan kesejahteraan hidupnya.

Agama Islam yang sangat sempurna ini telah memberikan tuntutan dan petunjuk kepada umatnya agar selalu bersikap sederhana dan melarang dari sikap

---

<sup>27</sup>Guritno Mangkoesobroto, *Teori Ekonomi*, (Yogyakarta, STIE YKPN, 1998), h. 70.

<sup>28</sup>Guritno Mangkoesobroto, *Teori Ekonomi*, (Yogyakarta, STIE YKPN, 1998), h. 72.

boros dan berlebihan dalam konsumsi dan berpakaian. Hal ini berdasarkan firman Allah dalam Surah Al-A'raf ayat 31:

يَبْنِيْٓ اٰدَمَ خُذُوْا زِيْنَتَكُمْ عِنْدَ كُلِّ مَسْجِدٍ وَكُلُوْا وَاشْرَبُوْا وَلَا تُسْرِفُوْا اِنَّهٗ لَا  
 تُحِبُّ الْمُسْرِفِيْنَ ﴿٣١﴾

Terjemahnya:

*“Hai anak Adam, pakailah pakaianmu yang indah di Setiap (memasuki) mesjid, Makan dan minumlah, dan janganlah berlebih-lebihan. Sesungguhnya Allah tidak menyukai orang-orang yang berlebih-lebihan.”*<sup>29</sup>

Ayat di atas menjelaskan bahwa tiap-tiap akan mengerjakan sembahyang atau thawaf keliling ka'bah atau ibadah-ibadah yang yang lain dan janganlah melampaui batas yang dibutuhkan oleh tubuh dan jangan pula melampaui batas-batas makanan yang dihalalkan. Selanjutnya At-Tabari di dalam tafsirnya menjelaskan bahwa israf (berlebih-lebihan) adalah infak dalam perbuatan maksiat meskipun dalam jumlah relatif kecil. *Israf* termasuk perilaku berlebih-lebihan yang tidak pada tempatnya dan melampaui batasan wajar. *Tabzir* (mubazir) juga sering dimasukkan ke dalam kategori berlebih-lebihan ini. Penggunaan kataisraf dalam al-Qur'an tidak hanya terkait dengan harta (konsumsi), tetapi segala sesuatu yang ditempatkan tidak pada sewajarnya.<sup>30</sup>

## **E. Hubungan Antar Variabel**

### **1. Hubungan Investasi terhadap Pertumbuhan Ekonomi**

Investasi bagian dari pendapatan nasional akan mempengaruhi besar kecilnya pendapatan nasional, dimana investasi yang dilakukan dengan cara

<sup>29</sup> Departemen Agama R.I. Al-qur'an dan Terjemahannya. QS al-A'raf (7): 31

<sup>30</sup> Muhammad ibn Jarir al-Tabari, Jami'ul Bayan fi Ta'wil al-Qur'an, juz 19,h. 298

membuka sektor-sektor usaha baru yang mengakibatkan meningkatnya output dan kesempatan kerja.

Investasi sebagai pengeluaran-pengeluaran untuk membeli barang-barang modal dan peralatan produksi dengan tujuan untuk mengganti dan terutama menambah barang-barang modal dalam perekonomian yang akan digunakan untuk memproduksi barang dan jasa di masa depan.

Investasi adalah pengeluaran oleh sektor produsen (swasta) untuk pembelian barang dan jasa untuk menambah stok yang digunakan atau untuk perluasan pabrik.<sup>31</sup>

Kegiatan investasi memungkinkan suatu masyarakat terus menerus meningkatkan kegiatan ekonomi dan kesempatan kerja, meningkatkan pendapatan nasional dan meningkatkan taraf kemakmuran masyarakat. Peranan ini bersumber dari tiga fungsi penting dari kegiatan investasi, yakni (1) investasi merupakan salah satu komponen dari pengeluaran agregat, sehingga kenaikan investasi akan meningkatkan permintaan agregat, pendapatan nasional serta kesempatan kerja; (2) penambahan barang modal sebagai akibat investasi akan menambah kapasitas produksi; (3) investasi selalu diikuti oleh perkembangan teknologi.<sup>32</sup>

Suryana menyatakan bahwa kekurangan modal dalam negara berkembang dapat dilihat dari beberapa sudut:

- (1) Kecilnya jumlah mutlak kapita material;
- (2) Terbatasnya kapasitas dan keahlian penduduk;

---

<sup>31</sup>Boediono, *Seri Sinopsis Pengantar Ilmu Ekonomi No. 4 Teori Pertumbuhan Ekonomi*, (Yogyakarta. BPFE) h. 90.

<sup>32</sup>Sadono Sukirno, *Makroekonomi Modern: Perkembangan pemikiran dari Klasik hingga Keynesian Baru*, (Jakarta. Raja Grafindo Persada) h. 72.

(3) Rendahnya investasi netto.

Akibat keterbatasan tersebut, negara-negara berkembang mempunyai sumber alam yang belum dikembangkan dan sumber daya manusia yang masih potensial. Oleh karena itu untuk meningkatkan produktivitas maka perlu mempercepat investasi baru dalam barang-barang modal fisik dan pengembangan sumberdaya manusia melalui investasi di bidang pendidikan dan pelatihan.<sup>33</sup>

Hal ini sejalan dengan teori perangkap kemiskinan (*vicious circle*) yang berpendapat bahwa: (1) ketidakmampuan untuk mengarahkan tabungan yang cukup, (2) kurangnya perangsang untuk melakukan penanaman modal, (3) taraf pendidikan, pengetahuan dan kemahiran yang relatif rendah merupakan tiga faktor utama yang menghambat terciptanya pembentukan modal di negara berkembang.

Dengan semakin besarnya investasi pemerintah pada barang publik maka diharapkan akan mendorong pertumbuhan sektor pertumbuhan sektor swasta dan rumah tangga dalam mengalokasikan sumberdaya yang ada di suatu daerah. Hal ini pada akhirnya akan menyebabkan makin meningkatnya PDRB.

## **2. Hubungan Tenaga Kerja terhadap Pertumbuhan Ekonomi**

Penduduk yang bertambah dari waktu ke waktu dapat menjadi pendorong maupun penghambat perkembangan ekonomi. Penduduk yang bertambah akan memperbanyak jumlah tenaga kerja dan penambahan tersebut memungkinkan negara untuk menambah produksi.

---

<sup>33</sup>Suryana, *Ekonomi Pembangunan: Problematika dan Pendekatan*, (Penerbit Salemba Empat Edisi Pertama. 2000), h. 112.

Payaman J. Simanjuntak menyebutkan bahwa tenaga kerja adalah mencakup penduduk yang sudah atau sedang bekerja, sedang mencari pekerjaan dan melakukan kegiatan lain, seperti bersekolah dan mengurus rumah tangga.

Perluasan kesempatan kerja dan penggunaan tenaga kerja yang penuh, produktif serta memberikan imbalan dan penghargaan yang layak, mempunyai peranan yang menentukan bagi pertumbuhan ekonomi dan sosial jangka panjang. Tenaga kerja bukan hanya penting sebagai subyek yang melakukan segala kegiatan pembangunan. Akan tetapi juga penting karena pendapatan yang mereka peroleh dari pekerjaan akan memberikan daya beli kepada masyarakat dan seterusnya menimbulkan permintaan efektif mengenai barang dan jasa yang dihasilkan dalam pembangunan. Atau dengan kata lain, pekerjaan yang memberikan imbalan pendapatan yang layak akan mampu menimbulkan dan menumbuhkan pasar dalam negeri.

Makin banyak jumlah tenaga kerja dapat digunakan secara penuh dan produktif dalam pembangunan, maka makin besarlah pasar dalam negeri akan dapat dikembangkan. Ini berarti makin banyak anggota masyarakat yang dapat memenuhi berbagai kebutuhan hidupnya. Pasar dalam negeri yang besar dan kuat tersebut akan memberikan kepada dunia usaha kesempatan untuk hidup dan berkembang.<sup>34</sup>

### **3. Hubungan Tingkat Konsumsi terhadap Pertumbuhan Ekonomi**

Dalam aktivitas perekonomian suatu negara, konsumsi mempunyai peran penting di dalamnya serta mempunyai pengaruh yang sangat besar terhadap

---

<sup>34</sup>Suroto, *Strategi Pembangunan dan Perencanaan Kesempatan Kerja*, Edisi Kedua. Gadjah Mada University Pres. Yogyakarta (1992), h.8

stabilitas perekonomian. Semakin tinggi tingkat konsumsi, semakin tinggi tingkat perubahan kegiatan ekonomi dan perubahan dalam pendapatan nasional suatu negara. Konsumsi keluarga merupakan salah satu kegiatan ekonomi keluarga untuk memenuhi berbagai kebutuhan barang dan jasa. Dari komoditi yang dikonsumsi itulah akan mempunyai kepuasan tersendiri. Oleh karena itu, konsumsi seringkali dijadikan salah satu indikator kesejahteraan keluarga. Kesejahteraan masyarakat adalah tujuan dan cita-cita suatu negara.

Keputusan konsumsi rumah tangga dipengaruhi keseluruhan perilaku baik jangka pendek maupun jangka panjang. Keputusan konsumsi rumah tangga untuk jangka panjang adalah penting karena peranannya dalam pertumbuhan ekonomi. Sedangkan untuk analisa jangka pendek peranannya penting dalam menentukan permintaan agregat. Pengeluaran konsumsi yang dilakukan oleh rumah tangga dalam perekonomian tergantung pada pendapatan yang diterima oleh mereka. Semakin besar pendapatan maka semakin besar pula konsumsinya.<sup>35</sup>

Semakin tinggi pendapatan maka semakin besar pula konsumsi yang dilakukan oleh rumah tangga, namun penambahan konsumsi yang terjadi, lebih rendah daripada penambahan yang berlaku. Maka makin lama, kelebihan konsumsi rumah tangga yang wujud bila dibandingkan dengan pendapatan yang diterimanya akan menjadi bertambah. Kelebihan konsumsi ini merupakan tabungan masyarakat.

Namun pada tingkat pendapatan yang sangat rendah, bisa saja seluruh pendapatan untuk digunakan untuk sehingga tabungan adalah nol. Bahkan

---

<sup>35</sup> Dumairy, *Perekonomian Indonesia*, (Cetakan Kelima. Jakarta. Erlangga, 1996), h. 114.



terpaksa konsumsi dibiayai dari kekayaan atau pendapatan masa lalu. Kondisi ini disebut *dissaving* atau mengorek tabungan. Perkembangan ekonomi yang terjadi mengakibatkan bertambahnya variabel yang dapat mempengaruhi pengeluaran konsumsi selain pendapatan, diantaranya yaitu tingkat bunga, kekayaan, dan barang tahan lama. Tingkat bunga ini penting pengaruhnya terhadap tabungan yang pada akhirnya akan mempengaruhi konsumsi. Konsumen mempunyai preferensi terhadap suatu barang sekarang dibandingkan dengan barang itu diperoleh pada masa yang akan datang. Agar konsumen bersedia menanggihkan pengeluaran konsumsinya, diperlukan jasa yang disebut bunga. Semakin tinggi tingkat bunga maka semakin besar pula uang yang ditabung (berarti semakin kecil uang yang dibelanjakan untuk konsumsi). Sebaliknya semakin rendah tingkat bunga, maka jumlah uang yang ditabung juga semakin rendah (berarti semakin besar uang yang digunakan untuk konsumsi).<sup>36</sup>

#### **F. Penelitian Terdahulu**

Studi mengenai pertumbuhan ekonomi dan faktor-faktor yang mempengaruhinya telah banyak dilakukan oleh banyak peneliti. Secara ringkas disajikan ringkasan penelitian-penelitian sejenis yang menjadi referensi dan inspirasi dalam penelitian ini sebagai berikut :

1. Neni Pancawati melakukan penelitian pada tahun 2000 yang berjudul “Pengaruh Rasio Kapital Tenaga Kerja, Tingkat Pendidikan, Stok Capital dan Pertumbuhan Penduduk Terhadap GDP Indonesia”. Tujuan dari penelitian ini adalah untuk menganalisis secara empiris Pengaruh Rasio kapital tenaga kerja,

---

<sup>36</sup>Sadono Sukirno, *Pengantar Teori Makro Ekonomi*, (Jakarta, PT Raja Grafindo Persada), h. 342.

tingkat pendidikan, stok capital dan pertumbuhan penduduk terhadap GDP Indonesia. Dengan menggunakan metode *OLS*, variabel dependen dalam penelitian ini adalah pertumbuhan Output (Y) Adapun untuk variable independen yang digunakan, yaitu rasio kapital tenaga kerja, tingkat pendidikan, perubahan stok kapital, pertumbuhan penduduk. Berdasarkan hasil estimasi diketahui bahwa rasio tenaga kerja, tingkat pendidikan, stok kapital, dan pertumbuhan penduduk berpengaruh positif terhadap pertumbuhan output.

2. Harjanti (2005) dalam penelitiannya mencoba mengestimasi penyerapan tenaga kerja di Kota Salatiga selama periode penelitian (1989-2003). Ternyata bahwa rasio pengeluaran pemerintah per PDRB tidak berpengaruh secara signifikan terhadap penyerapan tenaga kerja, sedangkan rasio investasi per PDRB dan pertumbuhan ekonomi berpengaruh secara signifikan. Semakin tinggi rasio investasi per PDRB maka penyerapan tenaga kerja juga semakin meningkat, demikian juga semakin tinggi pertumbuhan ekonomi maka penyerapan semakin meningkat. Peningkatan pertumbuhan ekonomi disebabkan peningkatan investasi yang menyebabkan meningkatkan permintaan tenaga kerja. Dengan meningkatnya permintaan tenaga kerja maka pengangguran akan semakin berkurang.
3. Imam Nugroho Heru Santoso (2005) dalam penelitian untuk menganalisis pertumbuhan ekonomi kota Semarang dan Kabupaten Blora Provinsi Jawa Tengah, menganalisis apakah PDRB dipengaruhi oleh investasi swasta, jumlah angkatan kerja, indeks harapan hidup, dan variabel dummy. Penelitian

tersebut memberikan hasil yang menyatakan bahwa faktor yang berpengaruh terhadap total output (PDRB) adalah jumlah angkatan kerja dan indeks harapan hidup. Sedangkan investasi dan variabel dummy secara individu tidak mampu menjelaskan pengaruhnya.

4. Novia Hadji Ali, Deasy Engka, Steva Tumangkeng (2009) meneliti tentang pengaruh pengeluaran konsumsi dan investasi pemerintah terhadap pertumbuhan ekonomi di Kota Manado, Hasil penelitiannya menunjukkan bahwa secara simultan variabel pengeluaran konsumsi dan investasi berpengaruh secara signifikan terhadap pertumbuhan ekonomi sedangkan secara parsial variabel pengeluaran konsumsi tidak berpengaruh signifikan sedangkan investasi berpengaruh secara signifikan. Penelitian ini memiliki nilai  $R^2$  89,42%. Penelitian ini menggunakan metode (*Ordinary Least Square*).
5. Yuliarmi (2008) dalam penelitiannya yang berjudul Pengaruh Konsumsi Rumah Tangga, Investasi dan pengeluaran pemerintah terhadap PDRB Provinsi Bali. Variabel tergantung yang digunakan dalam penelitian ini adalah pertumbuhan Ekonomi Provinsi Bali (1994-2005), sedangkan variabel bebas yang digunakan adalah konsumsi rumah tangga, investasi dan pengeluaran pemerintah daerah. Analisis yang digunakan adalah regresi linear sederhana dengan metode *OLS*. Hasil penelitiannya adalah variabel bebas yang berupa konsumsi rumah tangga, investasi dan pengeluaran pemerintah berpengaruh positif terhadap pertumbuhan ekonomi di Provinsi Bali.

### **G. Kerangka Pikir**

Investasi bagi pembangunan ekonomi merupakan hal yang sangat penting guna menggerakkan pertumbuhan ekonomi, karena jika hanya mengandalkan investasi pemerintah dalam bentuk pengeluaran saja untuk melaksanakan pembangunan tanpa investasi maka pembangunan akan sulit dilaksanakan. Ketika investasi meningkat maka pertumbuhan ekonomi juga akan meningkat

Namun, ketersediaan lapangan pekerjaan menjadi masalah di kota Makassar hal ini disebabkan karena investasi di Makassar yang berfluktuatif yang berdampak pada terbatasnya penyediaan tenaga kerja.

Dalam upaya menumbuhkan perekonomian, setiap negara atau daerah senantiasa berusaha menciptakan iklim yang dapat menggairahkan investasi karena kegiatan investasi merupakan salah satu kegiatan strategis untuk memacu kesempatan kerja.

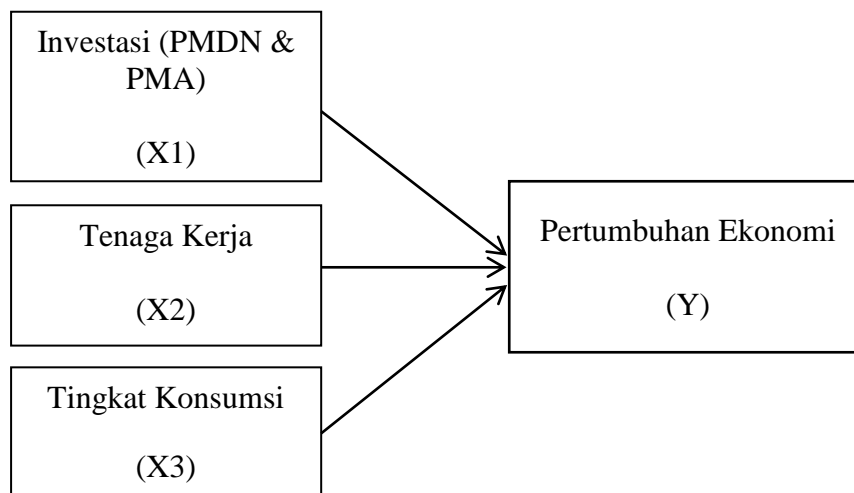
Apabila jumlah penduduk yang bekerja meningkat maka akan menambah jumlah tenaga kerja yang produktif sehingga akan meningkatkan produktivitas, meningkatkan pendapatan perkapita dan akan meningkatkan pertumbuhan ekonomi.

Pola Konsumsi sering digunakan sebagai salah satu indikator untuk mengukur tingkat kesejahteraan. Konsumsi seseorang sangat dipengaruhi oleh pendapatan yang diterimanya.

Begitupun dengan Tingkat Konsumsi merupakan salah satu variabel makro ekonomi yang berpengaruh terhadap pertumbuhan ekonomi. Jika tingkat konsumsi masyarakat meningkat maka produksi barang dan jasa meningkat

karena pertumbuhan ekonomi dihitung dari jumlah barang dan jasa yang diproduksi.

**Gambar 1: Kerangka Konseptual Penelitian**



#### **H. Hipotesis**

Untuk dapat mengarahkan hasil penelitian, disampaikan suatu hipotesis penelitian. Hipotesis ini akan diuji kebenarannya dan hasil ujian ini akan dapat dipakai sebagai masukan dalam menentukan kebijakan meningkatkan pertumbuhan ekonomi. Hipotesis adalah suatu pernyataan yang dikemukakan dan masih lemah kebenarannya.

Hipotesis juga dipandang sebagai konklusi yang sifatnya sementara. Sesuai dengan masalah di atas dapat diambil hipotesa sebagai berikut :

1. Diduga bahwa investasi berpengaruh positif dan signifikan terhadap pertumbuhan ekonomi.
2. Diduga bahwa tenaga kerja mempunyai pengaruh yang positif dan signifikan terhadap pertumbuhan ekonomi.

3. Diduga bahwa tingkat konsumsi berpengaruh positif dan signifikan terhadap pertumbuhan ekonomi.

## **BAB III**

### **METODOLOGI PENELITIAN**

#### ***A. Jenis dan Lokasi Penelitian***

##### **1. Jenis Penelitian**

Jenis data dalam penelitian ini adalah data kuantitatif dan sumber data yang digunakan adalah data sekunder. Data sekunder yaitu data yang diterbitkan atau digunakan oleh organisasi yang bukan pengolahnya. Definisi lain dari data sekunder adalah data yang telah dikumpulkan oleh lembaga pengumpul data dan dipublikasikan kepada masyarakat pengguna data.

Dalam Penelitian ini lokasi yang diambil adalah Kota Makassar. Lembaga pengumpul data dalam penelitian ini antara lain, Badan Pusat Statistik Provinsi Sulawesi Selatan, Badan Pusat Statistik di Kota Makassar, Dinas Penanaman Modal Daerah, literatur-literatur serta informasi-informasi tertulis baik yang berasal dari instansi terkait maupun internet, yang berhubungan dengan topik penelitian untuk memperoleh data sekunder.

#### ***B. Jenis dan Sumber Data***

Jenis data yang digunakan dalam penelitian ini adalah data sekunder. Dimana data sekunder merupakan sumber data penelitian yang diperoleh peneliti secara tidak langsung melalui media perantara. Data sekunder umumnya berupa bukti, catatan atau laporan historis yang telah tersusun dalam arsip yang dipublikasikan dan yang tidak dipublikasikan.<sup>37</sup> Dalam penelitian ini

---

<sup>37</sup>Indriantoro, *Metodologi Untuk Aplikasi dan Bisnis*, (Yogyakarta: BPF, 1999). h. 147.

menggunakan data sekunder karena datanya langsung diambil dari BPS Kota Makassar.

### ***C. Metode Pengumpulan Data***

Metode pengumpulan data merupakan suatu usaha dasar untuk mengumpulkan data dengan prosedur standar. Metode pengumpulan data yang digunakan dalam penelitian ini adalah metode dokumentasi atau studi pustaka, sehingga tidak diperlukan teknik sampling serta kuesioner.

Data yang dipakai atau digunakan dalam penelitian ini adalah data sekunder yang berupa data time series. Data sekunder adalah data yang diperoleh lewat pihak lain, tidak langsung diperoleh dari peneliti dari subjek penelitiannya. Data sekunder biasanya berwujud data dokumentasi atau data laporan yang telah tersedia.

### ***D. Metode Analisis Data***

Penelitian ini menggunakan metode statistika untuk keperluan estimasi. Dalam metode ini statistika alat analisis yang biasa dipakai dalam khasanah penelitian adalah analisis regresi. Analisis regresi pada dasarnya adalah studi atas ketergantungan suatu variabel yaitu variabel yang tergantung pada variabel yang lain yang di sebut dengan variabel bebas dengan tujuan untuk mengestimasi dengan meramalkan nilai populasi berdasarkan nilai tertentu dari variabel yang diketahui. Model analisis yang akan digunakan dalam penelitian ini adalah model analisis inferensial, yaitu analisis regresi berganda untuk mengetahui pengaruh tingkat investasi, tenaga kerja dan tingkat konsumsi terhadap Pertumbuhan ekonomi di Kota Makassar yang dinyatakan dalam bentuk fungsi sebagai berikut:



$$Y = f(X_1, X_2, X_3) \dots\dots\dots (1)$$

Dengan model analisis:

$$Y = \beta_0 X_1^{\beta_1} X_2^{\beta_2} X_3^{\beta_3} e \dots\dots\dots (2)$$

Karena adanya perbedaan pada masing-masing variabel, maka persamaan regresi tersebut ditransformasikan kedalam logaritma berganda. Untuk maksud mengestimasi fungsi persamaan tersebut, maka akan dilakukan dengan pendekatan analisa regresi dalam bentuk logaritma natural seperti terlihat dalam persamaan berikut:

$$\ln Y = \beta_0 + \beta_1 \ln X_1 + \beta_2 \ln X_2 + \beta_3 \ln X_3 + \mu \dots\dots\dots (3)$$

Dimana:

- Y = Pertumbuhan Ekonomi
- X1 = Investasi (PMDN & PMA)
- X2 = Tenaga Kerja
- X3 = Tingkat Konsumsi Rumah Tangga
- $\beta_0$  = Konstanta
- $\beta_1 - \beta_3$  = Parameter
- $\mu$  = Error term

Teknik Pengolahan dalam penelitian ini, yaitu:

### 1. Uji Asumsi Klasik

Uji asumsi klasik adalah persyaratan statistik yang harus dipenuhi pada analisis regresi linear berganda yang berbasis *Ordinary Least Square* (OLS). Uji asumsi klasik terbagi menjadi empat yaitu:

a. Uji Normalitas

Uji normalitas bertujuan untuk menguji apakah dalam model regresi, variabel terikat dan variabel bebas keduanya mempunyai distribusi normal atau tidak. Model regresi yang baik adalah memiliki distribusi data normal atau mendekati normal. Salah satu metode untuk mengetahui normalitas adalah dengan menggunakan metode analisis grafik, baik dengan melihat grafik secara histogram ataupun dengan melihat secara *Normal Probability Plot*. Normalitas data dapat dilihat dari penyebaran data (titik) pada sumbu diagonal pada grafik normal *P-Plot* atau dengan melihat histogram dari residualnya.

b. Uji Multikolinearitas

Uji ini bertujuan untuk menguji apakah dalam model regresi ditemukan adanya korelasi antara variabel independen. Model yang baik seharusnya tidak terjadi korelasi antara yang tinggi diantara variabel bebas. *Tolerance* mengukur variabilitas variabel bebas yang terpilih yang tidak dapat dijelaskan oleh variabel bebas lainnya. Jadi nilai toleransi rendah sama dengan nilai VIF tinggi (karena  $VIF = 1/Tolerance$ ) dan menunjukkan adanya kolinearitas yang tinggi. Nilai *cutoff* yang umum dipakai adalah *tolerance* 0,10 atau sama dengan nilai VIF diatas 10.

c. Uji Heteroskedastisitas

Uji ini bertujuan untuk menguji apakah pada model regresi terjadi ketidaksamaan *variance* dari residual satu pengamatan ke pengamatan lain. Model regresi yang baik adalah homokedastisitas atau tidak terjadi heteroskedastisitas untuk mendeteksi ada tidaknya heteroskedastisitas dalam penelitian ini dilakukan dengan analisis grafik.

#### d. Uji Autokorelasi

Uji autokorelasi bertujuan menguji apakah model regresi linear ada korelasi antara kesalahan pengganggu pada periode  $t$  dengan kesalahan pengganggu pada periode  $t-1$  (sebelumnya). Salah satu metode analisis untuk mendeteksi ada tidaknya autokorelasi adalah dengan melakukan pengujian nilai Durbin Watson (DW test).

### 2. Analisis Koefisien Determinasi ( $R^2$ )

Menjelaskan seberapa besar peranan variable independen terhadap variabel dependen, semakin besar peranan variabel dalam menjelaskan variabel dependen. Nilai berkisar antara 0 sampai 1.

### 3. Uji F Statistika

Uji statistik  $f$  pada dasarnya menunjukkan apabila semua variabel independen atau bebas yang dimasukkan dalam model mempunyai pengaruh secara bersama-sama terhadap variabel independen/terikat. Adapun aturan yang digunakan adalah  $F_{hitung} < F_{tabel}$  maka  $H_0$  diterima, jika  $F_{hitung} > F_{tabel}$  maka  $H_a$  diterima dan  $H_0$  ditolak dengan tingkat kepercayaan 95% jika signifikan  $< 0,05$  maka  $H_a$  diterima dan  $H_0$  ditolak.

### 4. Uji T statistik

Pengujian koefisien regresi parsial (Uji-t) Untuk mengetahui pengaruh variabel bebas secara parsial atau individu terhadap variabel terikat dengan asumsi variabel yang lain konstan. Pengujian ini dilakukan dengan melihat derajat signifikansi masing-masing variabel bebas.

$H_0$  = Ketiga variabel bebas tidak berpengaruh terhadap variabel terikat.

$H_1$  = Ketiga variabel bebas berpengaruh terhadap variabel tidak bebas.

Dasar pengambilan keputusan menurut Santoso (2004):

- a. Jika probabilitas (signifikansi)  $> 0,05$  ( $\alpha$ ) maka  $H_0$  diterima.
- b. Jika probabilitas (signifikansi)  $< 0,05$  ( $\alpha$ ) maka  $H_0$  ditolak dan menerima  $H_1$ .

Dengan tingkat signifikansi sebesar 5% ( $\alpha = 0,05$ ). Uji F digunakan untuk menguji signifikansi pengaruh Tingkat Investasi, tenaga kerja dan tingkat konsumsi Terhadap Pertumbuhan Ekonomi.

### **E. Definisi Operasional**

Untuk mempersamakan pengertian istilah-istilah dan memudahkan dalam pengumpulan dan analisis data, maka variabel-variabel yang didefinisikan atau diukur dan dapat dijadikan sebagai acuan selama penelitian adalah :

#### **1. Pertumbuhan Ekonomi**

Pertumbuhan Ekonomi berarti perkembangan kegiatan dalam perekonomian yang menyebabkan barang dan jasa yang diproduksi oleh masyarakat dan kemakmuran masyarakat meningkat. Laju Pertumbuhan ekonomi wilayah diukur dengan Produk Domestik Regional Bruto (PDRB) Kota Makassar, dengan tujuan untuk menangkap perubahan relatif dibandingkan tahun sebelumnya. Produk Domestik Regional Bruto (PDRB) yang digunakan dalam penelitian ini adalah Produk Domestik Regional Bruto (PDRB) atas dasar harga konstan tahun 2010. Dihitung menggunakan skala ratio yang dinyatakan dalam Milyar Rupiah.

## 2. Investasi

Investasi adalah Nilai real yang diperoleh dari data kegiatan menanam modal untuk melakukan usaha yang bersumber dari penanaman modal dalam negeri dan penanaman modal asing kota Makassar yang dinyatakan dalam satuan Milyar Rupiah.

## 3. Tenaga Kerja

Tenaga kerja adalah jumlah penduduk yang berusia 15 tahun keatas yang termasuk angkatan kerja dan sudah bekerja. Diukur dalam satuan jiwa.

## 4. Pola Konsumsi Rumah Tangga

Konsumsi Rumah tangga didefinisikan sebagai pertumbuhan konsumsi barang-barang kebutuhan pokok rumah tangga per tahun di Kota Makassar.

## **BAB IV**

### **HASIL DAN PEMBAHASAN**

#### ***A. Gambaran Umum Kota Makassar***

##### **1. Kondisi Geografis**

Kota Makassar adalah Ibu Kota Provinsi Sulawesi Selatan, yang terletak di bagian Selatan Pulau Sulawesi, dahulu disebut Ujung Pandang.

Berdasarkan geografis kota Makassar terletak antara 119°24'17'38" Bujur Timur dan 5°8'6'19" Lintang Selatan yang berbatasan dengan:

- Sebelah Utara : Kabupaten Maros
- Sebelah Timur : Kabupaten Maros
- Sebelah Selatan : Kabupaten Gowa
- Sebelah Barat : Selat Makassar

Luas laut dihitung dari 12 mil dari daratan sebesar 29,9 Km<sup>2</sup>, dengan ketinggian topografi dengan kemiringan 0 sampai 9. Terdapat 12 pulau-pulau kecil, 11 diantaranya telah diberi nama dan 1 pulau yang belum diberi nama. Kota Makassar memiliki garis pantai kurang lebih 100 km yang dilewati oleh dua sungai yaitu Sungai Tallo dan Sungai Jeneberang.

Kota Makassar memiliki topografi dengan kemiringan lahan 0-2: (datar) dan kemiringan lahan 3-15: (bergelombang) dengan hamparan daratan rendah yang berada pada ketinggian antara 0-25 meter dari permukaan laut. Dari kondisi ini menyebabkan Kota Makassar sering mengalami genangan air pada musim hujan, terutama pada saat turun hujan bersamaan dengan naiknya air pasang.

Luas wilayah Kota Makassar tercatat 175,77 km persegi yang meliputi 14 kecamatan. Pada tahun 2015 jumlah kelurahan di Kota Makassar tercatat memiliki 143 kelurahan, 996 RW dan 4968 RT.

**Tabel 3: Luas Wilayah dan Persentase Terhadap Luas Wilayah Menurut Kecamatan di Kota Makassar**

No	Kecamatan	Luas (km <sup>2</sup> )	Persentase (%)
1	Mariso	1,82	1,04
2	Mamajang	2,25	1,28
3	Tamalate	18,18	10,34
4	Rappocini	9,23	5,25
5	Makassar	2,52	1,43
6	Ujung Pandang	2,63	1,50
7	Wajo	1,99	1,13
8	Bontoala	2,10	1,19
9	Ujung Tanah	5,94	3,38
10	Tallo	8,75	4,98
11	Panakkukang	13,03	7,41
12	Manggala	24,14	13,73
13	Biringkanaya	48,22	27,43
14	Tamalate	31,84	18,11
<b>Jumlah</b>		<b>175,77</b>	<b>100,00</b>

*Sumber : BPS Kota Makassar*

Perkembangan fisik Kota Makassar cenderung mengarah ke bagian Timur Kota. Hal ini terlihat dengan giatnya pembangunan perumahan di Kecamatan Biringkanaya, Tamalanrea, Manggala, Panakkukang, dan Rappocini.

Secara geografis, letak Kota Makassar berada di tengah diantara pulau-pulau besar lain dari wilayah kepulauan nusantara sehingga menjadikan Kota Makassar dengan sebutan “angin mammiri” ini menjadi pusat pergerakan spesial dari wilayah Barat ke bagian Timur maupun Utara ke Selatan Indonesia. Dengan

posisi ini menyebabkan Kota Makassar memiliki daya tarik kuat bagi para imigran dari daerah Sulawesi Selatan itu sendiri maupun daerah lain seperti provinsi yang ada di kawasan Timur Indonesia untuk datang mencari tempat tinggal dan lapangan pekerjaan.

Sebagai Kota yang sebagian besar wilayahnya merupakan daerah dataran rendah, yang membentang dari tepi pantai sebelah barat dan melebar hingga ke arah Timur sejauh kurang lebih 20 km dan memanjang dari arah Selatan ke utara merupakan koridor utama Kota yang termasuk dalam jalur-jalur pengembangan, pertokoan, perkantoran, pendidikan dan pusat kegiatan industri di Makassar.

Sejalan dengan perkembangannya saat ini dinamika pengembangan wilayah dengan konsentrasi pembangunan seakan terus berlomba di atas lahan Kota yang sudah semakin sempit dan terbatas. Sebagai imbasnya tidak sedikit lahan yang terpakai saat ini menjadi lain dalam peruntukannya, hanya karena lahan yang dibutuhkan selain sudah terbatas, juga karena secara rata-rata konsentrasi kegiatan pembangunan cenderung hanya pada satu ruang tertentu saja.

## **2. Perkembangan Penduduk Kota Makassar**

Pertumbuhan penduduk adalah perubahan jumlah penduduk di suatu wilayah tertentu pada waktu tertentu dibandingkan waktu sebaliknya.

Pembangunan ekonomi tidak akan berlangsung secara berkesinambungan apabila tidak didukung oleh penduduk yang memiliki kemampuan dan semangat kerja yang tinggi, sehingga mampu menggerakkan aktivitas dalam pemanfaatan berbagai sumberdaya yang tersedia. Jumlah penduduk yang besar dapat menjadi



asset bagi suatu wilayah dalam memacu pembangunan dibidang ekonomi secara lebih cepat, tetapi bisa juga mendatangkan masalah yang serius apabila tidak disertai dengan peningkatan kualitas yang memadai sesuai dengan kebutuhan pasar kerja. Berikut data pertumbuhan penduduk di Kota Makassar:

**Tabel 4: Jumlah Penduduk Kota Makassar Tahun 2006-2015**

<b>Tahun</b>	<b>Jumlah Penduduk (Jiwa)</b>
2006	1.223.540
2007	1.235.239
2008	1.253.239
2009	1.253.656
2010	1.272.349
2011	1.352.136
2012	1.369.606
2013	1.408.072
2014	1.429.242
2015	1.449.901

### **3. Keadaan Perekonomian**

#### **a. Struktur Ekonomi Kota Makassar**

Struktur perekonomian pada suatu wilayah digambarkan oleh besarnya peranan dari besarnya masing-masing sektor ekonomi dalam menciptakan total pendapatan. Salah satu ciri suatu wilayah dikatakan perekonomiannya cukup mapan yaitu apabila struktur ekonominya didominasi oleh sektor tersier, salah satunya yaitu industri pengolahan. Struktur ekonomi pada sektor pengolahan yaitu

paling besar kontribusinya terhadap pembentukan pendapatan Kota Makassar yaitu sektor perdagangan hotel dan restoran yakni sebesar 29,43 persen. Sementara urutan kedua adalah sektor industri pengolahan yaitu sebesar 18,90 persen. Hal ini menunjukkan bahwa sektor industri memberikan kontribusi terhadap pembentukan pendapatan. Besarnya peranan sektor memberikan suatu indikator dimana kondisi ekonomi Kota Makassar dikatakan relatif mapan.

#### **b. Pertumbuhan Ekonomi Kota Makassar**

Pertumbuhan ekonomi merupakan suatu ukuran yang menggambarkan perkembangan suatu perekonomian dalam suatu tahun tertentu apabila dibandingkan dengan tahun sebelumnya.

Salah satu indikator untuk menilai keberhasilan pembangunan suatu daerah adalah pertumbuhan ekonomi yang tinggi. Pertumbuhan ekonomi diharapkan mampu meningkatkan kemampuan faktor-faktor produksi yang merangsang bagi berkembangnya ekonomi daerah dalam skala yang lebih besar.

Dalam pembahasan ini akan diperhatikan berapa besar pertumbuhan ekonomi di Kota Makassar dari tahun 2006-2015 dimana data yang digunakan untuk melihat pertumbuhan ekonomi adalah data PDRB atas dasar harga konstan tahun dasar 2010. Perkembangan PDRB untuk Kota Makassar selama tahun 2006-2015 terus mengalami perubahan dari tahun ke tahun seiring dengan berkembangnya kegiatan perekonomian setelah mengalami kelesuan akibat krisis ekonomi yang berkepanjangan. Perkembangan PDRB di Kota Makassar dari tahun 2006-2015 secara umum dapat dilihat pada tabel sebagai berikut:

**Tabel 5: Perkembangan (PDRB) Kota Makassar Tahun 2006-2015**

<b>Tahun</b>	<b>PDRB Atas Dasar Harga Konstan (Miliar Rupiah)</b>	<b>Pertumbuhan Ekonomi (%)</b>
2006	44.215.900	-
2007	44.899.500	8,11
2008	48.904.000	10,52
2009	53.363.300	9,20
2010	58.607.400	9,83
2011	64.262.600	9,65
2012	70.614.200	9,88
2013	76.907.400	8,91
2014	82.592.000	7,39
2015	88.740.213	7,44
<b>RATA-RATA</b>		<b>8,09</b>

*Sumber : BPS Provinsi Sulawesi Selatan*

Dari Tabel 5 di atas diperoleh gambaran umum pertumbuhan ekonomi yang dicapai di Kota Makassar selama periode tahun 2006-2015, sangat baik karena selama kurun waktu 10 tahun rata-rata pertumbuhan ekonomi Kota Makassar sebesar 8,09 pertahun. Ini memberikan indikasi besarnya pengaruh perekonomian Kota Makassar terhadap pertumbuhan ekonomi di Kota Makassar.

Namun secara umum, peningkatan Produk Domestik Regional Bruto (PDRB) Kota Makassar ini dipengaruhi oleh sektor-sektor yang dominan yaitu sektor industri pengolahan, sektor perdagangan, hotel dan restoran serta angkutan dan komunikasi yang memberikan kontribusi sangat besar pada pertumbuhan ekonomi.

## **B. *Perkembangan Investasi, Tenaga Kerja dan Tingkat Konsumsi terhadap pertumbuhan ekonomi di Kota Makassar Tahun 2006-2015***

### **1. *Perkembangan Penanaman Modal Asing (PMA) dan Penanaman Modal Dalam Negeri (PMDN) di Kota Makassar***

Pasal 1 UU No. 1 tahun 1967 menyatakan bahwa pengertian penanaman modal asing di dalam undang-undang ini hanya meliputi penanaman modal asing secara langsung yang dilakukan menurut atau berdasarkan ketentuan undang-undang ini dan yang digunakan untuk menjalankan perusahaan di Indonesia, dalam arti bahwa pemilik modal secara langsung menanggung resiko dari penanaman modal tersebut.

Penanaman modal dalam negeri adalah kegiatan menanam modal untuk melakukan usaha di wilayah Negara republik Indonesia yang dilakukan penanaman modal dalam negeri dengan melakukan modal dalam negeri. Penanaman modal dalam negeri adalah perseorangan warga Negara Indonesia, badan usaha Indonesia atau daerah yang melakukan penanaman modal di wilayah Negara republik Indonesia.

Semakin banyak investasi disuatu daerah maka semakin mengurangi tingginya pengangguran yang ada di daerah tersebut. Dampak investasi ini dapat dirasakan oleh kalangan masyarakat, baik itu masyarakat yang mencari kerja ataupun masyarakat dalam tahap mencari kerja. Untuk itu investasi sangatlah dibutuhkan dalam peningkatan perekonomian suatu daerah atau Negara.

Dalam keberadaannya pula investasi yang ada di Indonesia baik di daerah atau di kota banyak masyarakat atau pemerintah yang mengharapkan penanaman modal yang sebesar-besarnya. Karena penanaman modal yang besar dapat

memicu pertumbuhan ekonomi dan dapat menekan akan tingginya tingkat pengangguran. Berikut data realisasi Investasi di Kota Makassar:

**Tabel 6: Realisasi Investasi di Kota Makassar Tahun 2006-2015**

Tahun	Data Investasi		Total Investasi (Rp)
	PMDN (Rp)	PMA (Rp)	
2006	33.061.400.000	239.385.549.900	272.446.949.900
2007	439.184.079.129	1.550.046.315.834	1.989.230.394.963
2008	928.375.120.000	972.089.791.000	1.900.464.911.000
2009	195.424.523.000	130.455.531.200	325.880.054.200
2010	295.446.530.000	100.874.340.000	396.320.870.000
2011	872.311.000.000	156.163.600.000	1.028.474.600.000
2012	464.166.000.000	185.673.300.000	649.839.300.000
2013	581.586.000.000	920.031.200.000	1.501.617.200.000
2014	546.869.000.000	933.446.000.000	1.480.315.000.000
2015	856.449.300.000	314.616.000.000	1.171.065.300.000

*Sumber: BKPM Provinsi Sulawesi Selatan*

Tabel 6 di atas, dapat dijelaskan bahwa perkembangan investasi di Kota Makassar dari tahun ke tahun berfluktuatif (kadang meningkat dan kadang mengalami penurunan) hal ini disebabkan karena ketidakstabilan tingkat suku bunga perbankan di Kota Makassar, serta masih rendahnya ekspektasi para investor tentang proyek-proyek yang perlu mendapat pembiayaan serta dapat memberi keuntungan bagi para investor di masa yang akan datang.

## **2. Perkembangan Tenaga Kerja di Kota Makassar**

Keberadaan Makassar sebagai kota metropolitan terbesar di Indonesia timur memberikan gambaran kehidupan yang menjanjikan bagi sebagian orang untuk mengais rezeki di segala bidang dalam rangka meningkatkan taraf hidup.

Peningkatan arus urbanisasi merupakan fenomena yang tidak bisa dihindari, bahkan setiap tahun terus mengalami peningkatan. Fenomena ini semakin menambah keragaman kota Makassar dalam bidang ekonomi, sosial, politik dan budaya, namun di sisi lain juga mendatangkan masalah baru khususnya dalam hal pengangguran.

**Tabel 7: Perkembangan Tenaga Kerja di Kota Makassar Tahun 2006-2015**

<b>Tahun</b>	<b>Penduduk yang Bekerja (Jiwa)</b>
2006	400.980
2007	431.981
2008	498.653
2009	522.462
2010	507.962
2011	541.050
2012	502.308
2013	527.765
2014	534.428
2015	521.854

*Sumber: BPS Provinsi Sulawesi Selatan*

Tabel 7 di atas dapat dijelaskan bahwa pertumbuhan tenaga kerja di Kota Makassar belum menunjukkan hasil yang memuaskan. Hal ini disebabkan karena perkembangan tenaga kerja di Kota Makassar perkembangannya cenderung bersifat fluktuatif.

Itu menandakan bahwa perlu adanya perhatian khusus dari pemerintah Kota Makassar khususnya Dinas Tenaga kerja melalui peningkatan alokasi anggaran untuk pendidikan guna mempertinggi kualitas tenaga kerja, memberikan

latihan keterampilan bagi tenaga kerja serta memperluas kesempatan kerja sehingga output meningkat dan pada akhirnya dapat memacu pertumbuhan ekonomi di Kota Makassar. Peningkatan kesejahteraan masyarakat sangat dibutuhkan karena dengan hal tersebutlah cerminan kota aman tentram dan damai.

### **3. Perkembangan Pola Konsumsi Masyarakat Kota Makassar**

Tingkat kesejahteraan suatu rumah tangga dapat diukur melalui besarnya pengeluaran rumah tangga. Peningkatan pengeluaran rumah tangga merupakan indikasi adanya peningkatan pendapatan yang dapat diartikan pula adanya peningkatan kesejahteraan rumah tangga.

Asumsi dasar tentang pola konsumsi rumah tangga atau individu adalah bahwa setiap rumah tangga atau individu tersebut akan memaksimalkan kepuasannya, kesejahteranya, kemakmurannya, atau kegunaannya.

Pola konsumsi masyarakat makassar tergolong konsumtif. Dimana konsumsi rumah tangga yang tinggi namun dapat diseimbangkan dengan pendapatan yang tinggi merupakan suatu kondisi yang wajar, namun apabila konsumsi yang tinggi dengan pendapatan yang rendah oleh karena ada *demonstration effect* bisa mengakibatkan masalah perekonomian yang dapat mengurangi tingkat kesejahteraan di suatu negara.

Pola konsumsi itu sendiri adalah jumlah persentase dari distribusi pendapatan terhadap masing-masing pengeluaran pangan, sandang, jasa-jasa serta rekreasi dan hiburan. BPS menyatakan kategori adalah pengeluaran makanan, perumahan, pakaian, barang, jasa, dan pengeluaran non konsumsi seperti untuk usaha dan lain-lain pembayaran. Secara terperinci pengeluaran konsumsi adalah

semua pengeluaran untuk makanan, minuman, pakaian, pesta atau upacara, barang-barang lama ,dan lain-lain. Yang dilakukan oleh setiap anggota rumah tangga baik itu di dalam maupun di luar rumah, baik keperluan pribadi maupun keperluan rumah tangga.

Pokok sebagai kebutuhan esensial sedapat mungkin harus dipenuhi oleh suatu rumah tangga supaya mereka dapat hidup wajar. Kebutuhan Esensial ini antara lain: makanan, pakaian, perumahan, kesehatan, pendidikan partisipasi, transportasi, perawatan pribadi, rekreasi.

**Tabel 8: Pengeluaran Konsumsi Rumah Tangga Kota Makassar tahun 2006-2015 Atas Dasar Harga Konstan 2010 (Juta Rupiah)**

<b>Tahun</b>	<b>Konsumsi Rumah Tangga</b>
2006	24.371.019,48
2007	26.463.883,79
2008	29.001.065,60
2009	31.598.615,54
2010	34.664.718,49
2011	37.511.926,93
2012	40.166.402,49
2013	42.447.634,74
2014	44.558.383,46
2015	46.610.924,14

*Sumber: BPS Kota Makassar*

Berdasarkan tabel 8 diatas terlihat bahwa peningkatan pengeluaran konsumsi rumah tangga setiap tahunnya mengalami peningkatan. Hal ini menunjukkan bahwa konsumsi cenderung meningkat sejalan dengan peningkatan daya beli masyarakat pada periode tersebut serta adanya penambahan jumlah



penduduk tiap tahunnya dan peningkatan konsumsi rumah tangga ini juga disebabkan oleh meningkatnya konsumsi pada hari-hari besar keagamaan atau tradisi yang dilakukan masyarakat tiap tahun. Selain jumlah penduduk yang tiap tahunnya meningkat dan konsumsi hari-hari besar yang menjadi faktor pendorong meningkatnya konsumsi, pendapatan sangat berpengaruh terhadap peningkatan konsumsi.

#### **4. Pengaruh Investasi, Tenaga Kerja dan Tingkat Konsumsi Terhadap Pertumbuhan Ekonomi Kota Makassar Tahun 2006-2015**

Setelah memberikan gambaran umum mengenai perkembangan masing-masing variabel yang dimaksud dalam penulisan ini, maka pada bagian ini kita akan melihat hasil perhitungan empirik yang telah didapatkan dengan menggunakan perhitungan regresi dengan bantuan SPSS 21. Tujuan dari perhitungan regresi ini adalah untuk mengetahui bagaimana tingkat signifikansi pengaruh antara variabel-variabel bebas yaitu Investasi (I), Tenaga Kerja (TK) dan Tingkat Konsumsi Rumah Tangga (C) terhadap variabel terikat yaitu Pertumbuhan Ekonomi (PE) dan yang mana lebih dominan pengaruhnya.

Data sekunder yang diambil dari berbagai instansi ini tidak langsung dimasukkan kedalam perhitungan, diubah ke dalam bentuk Logaritma Natural (Ln) dengan persamaan sebagai berikut :  $LnY = \beta_0 + \beta_1 Ln X_1 + \beta_2 Ln X_2 + \beta_3 Ln X_3$  kemudian diolah dengan program SPSS 21.

### **C. Hasil Analisis Data**

#### **1. Uji Asumsi Klasik**

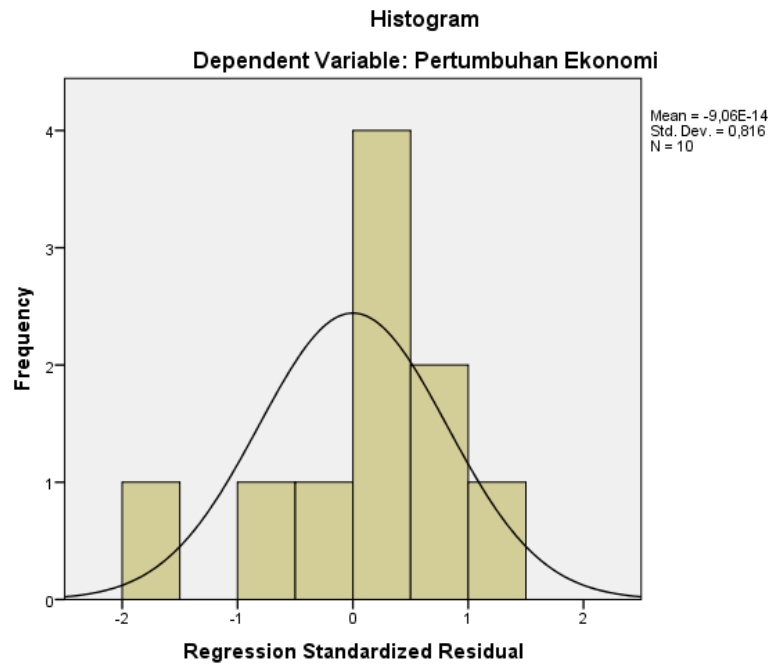
Evaluasi ini dimaksudkan untuk apakah penggunaan model regresi linear berganda (*multiple Regression linear*) dalam menganalisis telah memenuhi asumsi klasik. Model linear berganda akan lebih tepat digunakan dan menghasilkan perhitungan yang lebih akurat apabila asumsi-asumsi berikut dapat terpenuhi yaitu:

##### **a. Uji Normalitas**

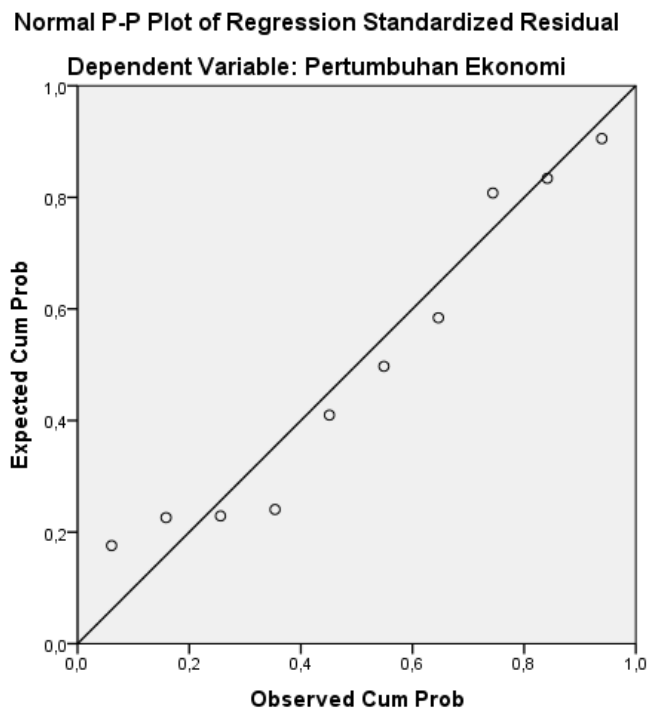
Uji normalitas bertujuan untuk menguji apakah dalam model regresi, variable terikat dan variable bebas keduanya mempunyai distribusi normal atau tidak. Model regresi yang baik adalah memiliki distribusi data normal atau mendekati normal. Salah satu metode untuk mengetahui normalitas adalah dengan menggunakan metode analisis grafik, baik dengan melihat grafik secara histogram ataupun dengan melihat secara *Normaln ProbabilityPlot*. Normalitas data dapat dilihat dari penyebaran data (titik) pada sumbu diagonal pada grafik normal P-Plot atau dengan melihat histogram dari residualnya.

Uji normalitas dengan grafik normal P-Plot akan membentuk satu garis lurus diagonal, kemudian plotting data akan dibandingkan dengan garis diagonal. Jika distribusi normal garis yang menggambarkan data sesungguhnya akan mengikuti garis diagonalnya.

Uji normalitas yang pertama dengan melihat garfik secara histogram dan grafik normal P-Plot sebagaimana dengan terlihat dalam gambar 2 dan 3 berikut ini:

**Gambar 2: Grafik Histogram**

Sumber : Output SPSS 21 (data sekunder diolah 2017)

**Gambar 3: Grafik Uji Normalitas**

Dari gambar di atas terlihat bahwa pola distribusi mendekati normal, karena data mengikuti arah garis grafik histogramnya. Sebagaimana terlihat dalam grafik *Normal P-P plot of regression Standardized Residual*, terlihat bahwa titik-titik menyebar disekitar garis diagonal, serta penyebarannya mengikuti arah garis diagonal (membentuk garis lurus), maka dapat dikatakan bahwa data berdistribusi normal dan model regresi layak dipakai untuk memprediksi Pertumbuhan Ekonomi berdasarkan variabel bebasnya.

#### **b. Uji Autokolerasi**

Salah satu metode analisis untuk mendeteksi ada tidaknya autokorelasi dengan melakukan pengujian nilai durbin watson (DW test). Jika nilai DW lebih besar dari batas atas (du) dan kurang dari jumlah variabel independen, maka dapat disimpulkan bahwa tidak ada autokorelasi. Adapun hasil uji autokorelasi dapat dilihat pada tabel 9 berikut:

**Tabel 9: Hasil Uji Autokorelasi**

Model	R	R Square	Adjusted R Square	Std. Error of the Estimate	Durbin-Watson
1	.998 <sup>a</sup>	.996	.995	.01869	1.180

*Sumber : Output SPSS 21*

Tabel 9 menunjukkan bahwa nilai Durbin Waston menunjukkan nilai sebesar 1,180 maka dapat disimpulkan bahwa koefisien bebas dari gangguan autokorelasi.

#### **c. Uji Multikolinieritas**

Uji multikolinieritas perlu dilakukan untuk menguji apakah pada model regresi ditemukan adanya korelasi antar variabel bebas, jika terjadi korelasi maka

dinamakan terdapat problem Multikolinieritas. Untuk mengetahui multikolinieritas antar variabel bebas tersebut, dapat dilihat melalui VIF (*variance inflation factor*) dari masing-masing variabel bebas terhadap variabel terikat. Apabila nilai VIF tidak lebih dari 5 berarti mengindikasikan bahwa dalam model tidak terdapat multikolinieritas. besaran VIF (*variance inflation factor*) dan Tolerance, pedoman suatu model regresi yang bebas multikolinieritas adalah :

- a. Mempunyai nilai VIF disekitar angka 1
- b. Mempunyai angka TOLERANCE mendekati 1

Adapun hasil pengujian teringkas dalam tabel berikut :

**Tabel 10: Uji Multikolinieritas  
Coefficients<sup>a</sup>**

Model	Collinearity Statistics	
	Tolerance	VIF
(Constant)		
1 INVESTASI	.743	1.346
TENAGA KERJA	.280	3.570
TINGKAT KONSUMSI	.257	3.886

*Sumber : Output SPSS 21*

Berdasarkan tabel 10 di atas, maka dapat diketahui nilai VIF untuk masing-masing variable penelitian sebagai berikut :

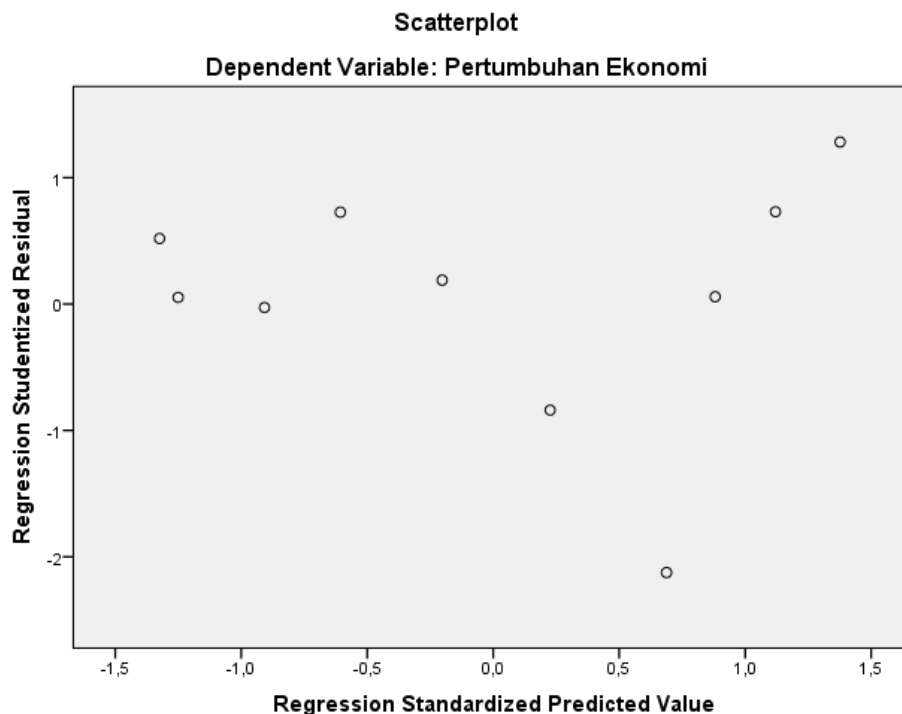
- Nilai VIF untuk variable investasi sebesar  $1,346 < 10$  dan nilai toleransi sebesar  $0,743 > 0,10$  sehingga variabel investasi dinyatakan tidak terjadi gejala multikolinieritas.
- Nilai VIF untuk variabel tenaga kerja sebesar  $3,570 < 10$  dan nilai toleransi sebesar  $0,280 > 0,10$  sehingga variabel tenaga kerja dinyatakan tidak terjadi multikolonieritas.

- Nilai VIF variabel tingkat konsumsi rumah tangga sebesar  $3,886 < 10$  dan nilai toleransi sebesar  $0,257 > 0,10$  sehingga variabel tingkat konsumsi rumah tangga tidak terjadi multikolonieritas

#### d. Uji Heteroskedastisitas

Tujuan dari pengujian ini adalah untuk menguji apakah dalam sebuah model regresi, terjadi ketidaksamaan varians dari residual dari satu pengamatan ke pengamatan yang lain. Jika varians dari residual dari satu pengamatan ke pengamatan yang lain tetap, maka disebut Homoskedastisitas, dan jika varians berbeda, disebut Heteroskedastisitas. Model regresi yang baik adalah tidak terjadi Heteroskedastisitas. Hasil pengujian ditunjukkan dalam gambar berikut :

**Gambar 4: Grafik Uji Heterokedatisitas**



Untuk mengetahui ada tidaknya heteroskedastisitas antar variabel independen dapat dilihat dari grafik p-plot antara nilai prediksi variabel terikat

(*ZPRED*) dengan residualnya (*SRESID*). Ada tidaknya gejala heteroskedastisitas dapat diketahui dengan dua hal antara lain :

- a. pancaran data yang berupa titik-titik membentuk pola tertentu dan beraturan, maka terjadi heteroskedastisitas.
- b. jika pancaran data berupa titik-titik dan membentuk pola tertentu dan menyebar diatas dan bawah sumbu Y, maka tidak terjadi masalah heteroskedastisitas.

Berdasarkan gambar 4 dapat diketahui bahwa data (titik-titik) menyebar secara merata di atas dan di bawah garis nol, tidak berkumpul di satu tempat serta tidak membentuk pola tertentu sehingga dapat disimpulkan bahwa pada uji regresi ini tidak terjadi masalah heteroskedastisitas.

## **2. Pengujian Regresi Linear Berganda**

Analisis regresi dilakukan untuk mengetahui tingkat pengaruh variabel bebas terhadap variabel terikat, baik secara simultan maupun secara parsial, serta menguji hipotesis penelitian yang telah ditetapkan sebelumnya, berikut rekapitulasi hasil uji regresi berganda:

**Tabel 11: Rekapitulasi Hasil Analisis Regresi berganda**

Model	Unstandardized Coefficients		Standardized Coefficients	T Hitung
	B	Std. Error	Beta	
(Constant)	.958	1.002		.956
INVESTASI	.024	.009	.075	2.639
TENAGA KERJA	-.368	.120	-.143	-3.078
TINGKAT KONSUMSI	.1.217	.055	1.084	22.307

*Sumber : Output Analisis Regresi Berganda*

Berdasarkan pada tabel 11 diatas terlihat bahwa nilai konstanta  $\alpha$  sebesar 0,958 dan koefisien regresi (b1) sebesar 0,24, dan (b2) sebesar -0,368 dan (b3) sebesar 0,1217 Nilai konstanta dan koefisien regresi ( $\alpha, b_1, b_2, b_3$ ) ini dimaksudkan dalam persamaan regresi linier berganda berikut ini :

$$Y = \alpha + b_1 x_1 - b_2 x_2 + b_3 x_3 + e$$

sehingga persamaan regresinya menjadi sebagai berikut :

$$\text{Pertumbuhan Ekonomi} = 0,958 + 0,24 \text{ Investasi} - 0,368 \text{ Tenaga Kerja} + 0,1217 \text{ Tingkat Konsumsi Rumah Tangga} + e$$

Dari persamaan regresi berganda diatas dapat dilihat bahwa nilai konstanta sebesar 0,958 berarti jika Investasi (X1), Tenaga Kerja (X2), Tingkat Konsumsi



(X3) nilainya 0 atau konstan maka pertumbuhan ekonomi (Y) nilainya sebesar 0,958 apabila koefisien regresi investasi (X1) meningkat sebesar 1% dengan asumsi variabel independent lainnya tetap maka pertumbuhan ekonomi (Y) meningkat sebesar 0,24 begitu juga seterusnya dengan variabel independent lainnya.

### 3. Pengujian Hipotesis

Selanjutnya dari persamaan regresi berganda dilakukan uji statistik dengan prosedur pengujiannya sebagai berikut :

#### a. Uji Koefisien Determinan ( $R^2$ )

Koefisien determinan (*R square*) pada intinya mengukur seberapa besar kemampuan model dalam menerangkan variasi variabel dependennya. Nilai koefisien determinan yang mendekati satu variabel independennya menjelaskan hampir semua informasi yang dibutuhkan untuk memprediksi variabel dependen. Hasil perhitungan koefisien determinasi penelitian ini dapat terlihat pada tabel 12 berikut :

**Tabel 12: Hasil Perhitungan Koefisien Determinasi (*R square*)**

Model Summary<sup>b</sup>

Model	R	R Square	Adjusted R Square	Std. Error of the Estimate	Change Statistics	
					R Square Change	F Change
1	.998 <sup>a</sup>	.996	.995	.01869	.996	546.963

Sumber: Output SPSS 21

Berdasarkan output SPSS tampak bahwa hasil dari perhitungan diperoleh nilai koefisien determinasi (*R Square*) sebesar 0,996 dengan kata lain hal ini

menunjukkan bahwa besar persentase variasi Tingkat Pertumbuhan Ekonomi yang bisa dijelaskan oleh variasi dari ketiga variabel bebas yaitu Investasi, Tenaga Kerja, dan Tingkat Konsumsi Rumah Tangga sebesar 99% sedangkan sisanya sebesar 0,1% dijelaskan oleh variabel-variabel lainnya yang diluar penelitian.

#### b. Uji F (Secara Simultan)

Uji F statistik pada dasarnya menunjukkan apakah semua variabel independen yang dimasukkan dalam model mempunyai pengaruh secara bersama sama terhadap variabel dependennya. Hasil perhitungan Uji F ini dapat dilihat pada tabel 12 berikut

**Tabel 13 Hasil Perhitungan Uji F ( Secara Simultan)**

#### ANOVA<sup>a</sup>

Model	Sum of Squares	Df	Mean Square	F	Sig.
1					
Regression	.573	3	.191	546.963	.000 <sup>b</sup>
Residual	.002	6	.016		
Total	.575	9			

*Sumber : Output SPSS 21*

Dari hasil regresi yang ditunjukkan pada tabel 13, pengaruh variabel Investasi ( $X_1$ ), Tenaga Kerja ( $X_2$ ), dan Tingkat Konsumsi Rumah Tangga ( $X_3$ ) terhadap Pertumbuhan Ekonomi ( $Y$ ), maka diperoleh nilai signifikan  $0,000 < 0,05$ . hal ini menunjukkan bahwa ketiga variabel bebas secara simultan berpengaruh signifikan terhadap variabel terikat.

### c. Uji t (Secara Parsial)

Uji t dilakukan untuk mengetahui pengaruh masing-masing atau secara parsial variabel independen (Investasi, Tenaga Kerja, dan Tingkat Konsumsi Rumah Tangga) terhadap variabel dependen (Pertumbuhan Ekonomi), sementara itu secara parsial pengaruh dari ketiga variabel independen tersebut terhadap Pertumbuhan Ekonomi ditunjukkan pada tabel 14 berikut :

**Tabel 14: Hasil Perhitungan Uji t ( Secara Parsial)  
Coefficients<sup>a</sup>**

Model	Unstandardized Coefficients		Standardized Coefficients	t	Sig.
	B	Std. Error	Beta		
(Constant)	.958	1.002		.956	.376
1 INVESTASI	.024	.009	.075	2.639	.039
TENAGA KERJA	-.368	.120	-.143	-3.078	.022
TINGKAT KONSUMSI	1.217	.055	1.084	22.307	.000

*Sumber : Output SPSS 21*

Pengaruh masing-masing variabel Investasi, Tenaga Kerja dan Tingkat Konsumsi terhadap Pertumbuhan Ekonomi dapat dilihat dari arah tanda dan tingkat signifikansi. Variabel Investasi memiliki tingkat signifikansi  $0.039 < 0,05$  yang artinya variabel investasi berpengaruh secara signifikan dan berhubungan positif terhadap pertumbuhan ekonomi, variabel Tenaga Kerja memiliki tingkat signifikansi sebesar  $0.022 < 0,05$  yang artinya variabel tenaga kerja berpengaruh

secara signifikan tetapi berhubungan negatif terhadap pertumbuhan ekonomi. Sedangkan variabel Tingkat Konsumsi Rumah Tangga memiliki tingkat signifikansi  $0.000 < 0,05$  yang artinya variabel tingkat konsumsi rumah tangga berpengaruh secara signifikan dan berhubungan positif terhadap pertumbuhan ekonomi.

#### **D. Pembahasan**

Hasil pengujian hipotesis masing-masing variabel dependen secara parsial terhadap variabel dependennya dapat dianalisis sebagai berikut:

##### **1) Uji Hipotesis Pengaruh Investasi terhadap Pertumbuhan Ekonomi**

Dari tabel 14 menunjukkan bahwa nilai signifikan variabel Investasi sebesar 0,039 bila dibandingkan dengan taraf signifikansi  $\alpha$  (0,05), menunjukkan nilai signifikansi lebih besar dari taraf signifikansi ( $0,039 < 0,05$ ) sehingga  $H_0$  ditolak  $H_1$  diterima, dengan demikian Investasi berpengaruh secara signifikan dan berhubungan positif terhadap pertumbuhan ekonomi.

Berdasarkan hasil regresi, investasi berpengaruh signifikan terhadap pertumbuhan ekonomi yang berarti sesuai dengan hipotesis awal bahwa variabel investasi berpengaruh signifikan dan berhubungan positif terhadap pertumbuhan ekonomi di Kota Makassar.

Hasil penelitian ini sejalan dengan hasil penelitian yang dilakukan oleh Evrizal Hasan yang menyatakan bahwa terdapat pengaruh yang signifikan dan

berhubungan positif dari investasi terhadap pertumbuhan ekonomi di Provinsi Sumatera Barat.<sup>38</sup>

Menurut Jhingan melalui investasi maka kegiatan ekonomi akan dapat berkembang dan kesejahteraan masyarakat dapat semakin meningkat.<sup>39</sup>

Hasil penelitian ini juga sesuai dengan teori yang dikemukakan oleh Harrold-Domard yang menyatakan bahwa dalam ekonomi dua sektor, investasi harus mengalami kenaikan agar perekonomian mengalami pertumbuhan yang berkepanjangan dan penambahan investasi tersebut diperlukan untuk meningkatkan pengeluaran agregat.<sup>40</sup>

Sukirno mengemukakan bahwa kegiatan investasi memungkinkan suatu masyarakat terus menerus meningkatkan kegiatan ekonomi dan kesempatan kerja, meningkatkan pendapatan nasional dan meningkatkan taraf kemakmuran masyarakat. Peranan ini bersumber dari tiga fungsi penting dari kegiatan investasi, yakni: (1). investasi merupakan salah satu komponen dari pengeluaran agregat, sehingga kenaikan investasi akan meningkatkan permintaan agregat, pendapatan nasional serta kesempatan kerja. (2). penambahan barang modal sebagai akibat investasi akan menambah kapasitas produksi. (3). investasi selalu diikuti oleh perkembangan teknologi.<sup>41</sup>

---

<sup>38</sup>Evrizal Hasan, *Pengaruh Investasi, Angkatan Kerja dan Pengeluaran Pemerintah terhadap Pertumbuhan Ekonomi di Provinsi Sumatera Barat*, (Jurnal Ekonomi, 2014).

<sup>39</sup>Mankiw, N. Gregory, *Teori Makro Ekonomi*, Edisi Keempat. (Erlangga, Jakarta, 2003).

<sup>40</sup>Sadono Sukirno, *Makro Ekonomi Modern: Perkembangan Pemikiran dari Klasik Hingga Keynesian Baru*, (PT Raja Grafindo Persada Jakarta, 2008).

<sup>41</sup>Sadono Sukirno, *Ekonomi Pembangunan, Proses, Masalah dan Dasar Kebijakan*, (Jakarta: LPFEUI. 2005), h. 55

Penanaman modal dalam negeri merupakan suatu hal yang penting bagi suatu daerah khususnya dalam melakukan pembangunan ekonominya guna mengurangi konsumsi masyarakat terhadap produk-produk asing yang dapat mengurangi tingkat tabungan yang tercipta pada masa yang akan datang. Karena investasi atau pembentukan modal ini merupakan hal yang sangat penting untuk dapat menggerakkan perekonomian suatu daerah, dimana dengan adanya investasi Penanaman Modal Dalam Negeri (PMDN) di Kota Makassar maka akan mengatasi kekurangan modal yang terjadi di Kota Makassar dan dengan semakin tingginya nilai investasi PMDN di Kota Makassar akan mendorong serta memperlancar proses pertumbuhan ekonomi Kota Makassar.

Dalam konteks pembangunan terutama di negara-negara yang sedang berkembang. Investasi merupakan sasaran utama yang kontribusinya sangat di andalkan dalam mengejar target pertumbuhan ekonomi yang lebih cepat terutama dalam mengembangkan tingkat pertumbuhan pendapatan asli daerah. Disamping itu kenaikan dalam investasi suatu negara tidak terlepas dari investasi asing.

## **2) Uji Hipotesis Pengaruh Tenaga Kerja terhadap Pertumbuhan Ekonomi**

Dari tabel 14 menunjukkan bahwa nilai signifikan Tenaga Kerja sebesar 0,022 bila dibandingkan dengan taraf signifikansi  $\alpha$  (0,05), menunjukkan nilai signifikansi lebih besar dari taraf signifikansi ( $0,022 < 0,05$ ) sehingga  $H_0$  ditolak  $H_1$  diterima, dengan demikian Tenaga Kerja berpengaruh secara signifikan tetapi berhubungan negatif terhadap pertumbuhan ekonomi.

Berdasarkan hasil regresi tenaga kerja berpengaruh signifikan tetapi berhubungan negatif terhadap pertumbuhan ekonomi yang berarti tidak sesuai

hipotesis awal bahwa variabel tenaga kerja signifikan dan berpengaruh positif terhadap pertumbuhan ekonomi di Kota Makassar.

Hal ini salah satu penyebabnya karena tenaga kerja di Kota Makassar tidak semua berasal dari Kota Makassar itu sendiri, melainkan dari luar Kota Makassar, dan sebagian bekerja atau ditempatkan tidak sesuai dengan pendidikan dan keterampilan masing-masing, sehingga dikatakan tenaga kerja berhubungan negatif terhadap pertumbuhan ekonomi.

Dalam pandangan Ravenstein migrasi (proses mobilitas penduduk) ini terjadi secara spasial dan relatif permanen. Akan tetapi ia berpandangan bahwa dalam situasi ekonomi yang terus berkembang dan disertai dengan meningkatnya sarana dan prasarana transportasi yang semakin baik, arus mobilitas penduduk cenderung menunjukkan gerak yang sifatnya berulang-ulang. Mobilitas semacam ini banyak terjadi antara daerah kota yang pekerja-pekerjaannya berulang alik dari tempat tinggal ke tempat kerjanya yang dilakukan secara terus menerus.

Lewis dengan hasil studinya tentang mekanisme mobilitas tenaga kerja dari sektor pedesaan yang subsisten ke sektor perkotaan yang mempunyai tingkat upah yang lebih tinggi. Dia menganggap bahwa daerah pedesaan yang surplus (dan bahkan produk marginalnya bisa dikatakan nol) akan berpindah ke daerah pusat industri atau perdagangan yang membutuhkan tenaga kerja.<sup>42</sup>

Dampak negatif dari terjadinya migrasi yaitu terjadinya tingkat migrasi yang tidak seimbang (antara migrasi masuk dan migrasi keluar). Selain itu jika terjadi berbagai masalah kependudukan lain terkait berlebihannya jumlah urban di

---

<sup>42</sup>Mulyadi S, *Ekonomi Sumber Daya Manusia*, (PT Raja Grafindo Persada, Jakarta: 2014), h.174.

suatu kota akibatnya pembangunan suatu daerah terhambat dan produktivitas menurun karena minimnya tenaga kerja produktif karena penduduk yang melakukan migrasi dari desa ke kota tersebut tidak cukup berkualitas. Akibatnya mereka malah menambah beban bagi kota-kota yang didatangi berupa kemacetan lalu lintas, kekumuhan, kewajiban bagi pemerintah untuk menyediakan berbagai prasarana seperti air minum, listrik dll.

Hasil penelitian ini sejalan dengan hasil penelitian yang dilakukan oleh Rafika Mokodompis melakukan penelitian dengan judul “Pengaruh Investasi, Tenaga Kerja terhadap Pertumbuhan Ekonomi di Kota Manado.”<sup>43</sup>

Hasil dari penelitian ini adalah variabel investasi berpengaruh positif dan signifikan dan tenaga kerja berpengaruh negatif dan signifikan terhadap pertumbuhan ekonomi di Kota Manado.

Todaro menyebutkan bahwa pertumbuhan penduduk dan pertumbuhan tenaga kerja secara tradisional dianggap sebagai salah satu faktor positif yang memacu pertumbuhan ekonomi. Jumlah tenaga kerja yang lebih besar berarti akan menambah tingkat produksi, sedangkan pertumbuhan penduduk yang lebih besar berarti ukuran pasar domestiknya lebih besar. Selanjutnya dikatakan bahwa pengaruh positif atau negatif dari pertumbuhan penduduk tergantung pada kemampuan sistem perekonomian daerah tersebut dalam menyerap dan secara produktif memanfaatkan pertambahan tenaga kerja tersebut.<sup>44</sup>

---

<sup>43</sup>Rafika Mokodompis, *Pengaruh Investasi, Tenaga Kerja terhadap Pertumbuhan Ekonomi di Kota Manado*, (Jurnal, 2012).

<sup>44</sup>Todaro, 2000. *Ekonomi Pembangunan*, diterjemahkan oleh Haris Munandar. Edisi kelima. Bumi Aksara Jakarta.



Kemampuan tersebut dipengaruhi oleh tingkat dan jenis akumulasi modal dan tersedianya input dan faktor penunjang seperti kecakapan manajerial dan administrasi.

### **3) Uji Hipotesis Pengaruh Tingkat Konsumsi Rumah Tangga terhadap Pertumbuhan Ekonomi**

Dari tabel 14 menunjukkan bahwa nilai signifikan Tingkat Konsumsi sebesar 0,000 bila dibandingkan dengan taraf signifikansi  $\alpha$  (0,05), menunjukkan nilai signifikansi lebih kecil dari taraf signifikansi ( $0,000 < 0,05$ ) sehingga  $H_0$  ditolak  $H_1$  diterima, dengan demikian Tingkat Konsumsi Rumah Tangga berpengaruh secara signifikan dan berhubungan positif terhadap pertumbuhan ekonomi di Kota Makassar.

Berdasarkan hasil regresi, tingkat konsumsi rumah tangga berpengaruh signifikan terhadap pertumbuhan ekonomi yang berarti sesuai dengan hipotesis awal bahwa variabel tingkat konsumsi rumah tangga berpengaruh signifikan dan berhubungan positif terhadap pertumbuhan ekonomi di Kota Makassar.

Menurut Guritno Mangkoesobroto, Pengeluaran konsumsi rumah tangga merupakan nilai belanja yang dilakukan oleh rumah tangga untuk membeli berbagai jenis kebutuhannya dalam satu tahun tertentu. Pendapatan yang diterima oleh rumah tangga akan digunakan untuk membeli makanan, pakaian, biaya jasa pengangkutan, membayar pendidikan anak, membayar sewa rumah dan membeli kendaraan. Barang-barang tersebut dibeli rumah tangga untuk memenuhi kebutuhannya.

Keputusan konsumsi rumah tangga dipengaruhi keseluruhan perilaku baik jangka panjang maupun jangka pendek. Keputusan konsumsi rumah tangga untuk

jangka panjang adalah penting karena peranannya dalam pertumbuhan ekonomi. Sedangkan untuk analisa jangka pendek peranannya penting dalam menentukan permintaan agregat.

Semakin besar pendapatan rumah tangga yang dimiliki seseorang maka semakin besar pula tingkat pengeluaran konsumsi, dan jika tingkat pengeluaran konsumsi naik maka akan berpengaruh positif pula terhadap pertumbuhan ekonomi. Alasan mengapa dikatakan bahwa konsumsi rumah tangga positif dengan pertumbuhan ekonomi adalah adanya korelasi positif antara tingkat pendapatan seseorang akan cenderung meningkatkan pola konsumsi mereka yang nantinya akan meningkatkan permintaan di sektor konsumsi yang merupakan bagian dari permintaan agregat yang mampu mendorong pertumbuhan ekonomi.

James Duesenberry teorinya menggunakan dua asumsi yaitu: a.) selera sebuah rumah tangga atas barang konsumsi adalah interdependen. Artinya, pengeluaran konsumsi rumah tangga dipengaruhi oleh pengeluaran yang dilakukan oleh orang disekitarnya (tetangga), sedangkan b.) Pengeluaran konsumsi adalah irreversible. Artinya pola pengeluaran seseorang pada saat penghasilan mengalami penurunan.<sup>45</sup> Duesenberry menyatakan bahwa teori konsumsi atas dasar penghasilan absolute sebagaimana yang dikemukakan oleh Keynes yang tidak mempertimbangkan aspek psikologi seseorang dalam berkonsumsi. Duesenberry menyatakan bahwa pengeluaran konsumsi rumah tangga sangat dipengaruhi oleh posisi atau kedudukan di masyarakat sekitarnya.

---

<sup>45</sup>Guritno Mangkoesobroto. *Teori Ekonomi*, (Yogyakarta, STIE YKPN, 1998), h. 70.

Keputusan konsumsi rumah tangga dipengaruhi keseluruhan perilaku baik jangka pendek maupun jangka panjang. Keputusan konsumsi rumah tangga untuk jangka panjang adalah penting karena peranannya dalam pertumbuhan ekonomi. Sedangkan untuk analisa jangka pendek peranannya penting dalam menentukan permintaan agregat. Pengeluaran konsumsi yang dilakukan oleh rumah tangga dalam perekonomian tergantung pada pendapatan yang diterima oleh mereka. Semakin besar pendapatan maka semakin besar pula konsumsinya.<sup>46</sup>

Hasil peneltian ini sejalan dengan hasil penelitian yang dilakukan oleh Deprianto, melakukan penelitian yang berjudul Pengaruh konsumsi dan Investasi terhadap pertumbuhan ekonomi di Kota Padang yang menyatakan bahwa pengeluaran konsumsi rumah tangga berpengaruh secara positif dan signifikan terhadap pertumbuhan ekonomi di Kota Padang.<sup>47</sup>

---

<sup>46</sup>Dumairy, *Perekonomian Indonesia*, (Cetakan Kelima, Jakarta, Erlangga, 1996), h. 114.

<sup>47</sup>Deprianto, *Pengaruh Konsumsi dan Investasi Pemerintah terhadap pertumbuhan Ekonomi di Kota Padang*, (Jurnal Ekonomi, 2012).

## **BAB V**

### **PENUTUP**

#### ***E. Kesimpulan***

Berdasarkan uraian-uraian yang telah dijelaskan sebelumnya, maka dapat diambil beberapa kesimpulan, antara lain sebagai berikut:

1. Berdasarkan hasil analisis dan pembahasan bahwa variabel Investasi ( $X_1$ ), Tenaga Kerja ( $X_2$ ) dan Tingkat Konsumsi Rumah Tangga ( $X_3$ ) secara simultan berpengaruh signifikan terhadap pertumbuhan ekonomi.
2. Variabel Investasi dan Tingkat Konsumsi Rumah Tangga secara parsial berpengaruh signifikan dan berhubungan positif terhadap pertumbuhan ekonomi sedangkan variabel Tenaga Kerja secara parsial berpengaruh signifikan namun berpengaruh negatif terhadap pertumbuhan ekonomi.

#### ***B. Saran***

Adapun saran-saran yang dapat diberikan oleh penulis, yaitu:

1. Pemerintah daerah diharapkan dapat meningkatkan investasi Penanaman Modal Dalam Negeri (PMDN) di Kota Makassar melalui kebijakan menjaga stabilitas ekonomi, memperbaiki sarana dan prasarana infrastruktur yang menunjang serta mempermudah peraturan dalam berinvestasi sehingga dapat meningkatkan pertumbuhan ekonomi di Kota Makassar.

2. Pemerintah daerah diharapkan dapat menarik investasi asing dengan cara menciptakan iklim investasi yang kondusif, penyederhanaan proses perijinan, serta meningkatkan kualitas sumber daya manusia sehingga diharapkan nilai Penanaman Modal Asing (PMA) dapat semakin meningkat dan dapat mendorong pertumbuhan ekonomi di Kota Makassar.
3. Lebih meningkatkan sarana dan prasarana yang menunjang, serta lebih meningkatkan peraturan yang konsisten dalam berinvestasi, sehingga kepastian dan keamanan untuk berinvestasi lebih terjamin.
4. Pemerintah daerah diharapkan dapat meningkatkan produktivitas tenaga kerja melalui peningkatan alokasi anggaran untuk pendidikan guna mempertinggi kualitas tenaga kerja, memberikan latihan keterampilan bagi tenaga kerja serta memperluas kesempatan kerja sehingga output meningkat dan pada akhirnya dapat memacu pertumbuhan ekonomi di Kota Makassar.
5. Diharapkan pemerintah berperan aktif dalam mengedukasi masyarakat melalui dinas-dinas terkait di masing-masing daerah maupun melalui iklan di media massa seperti televisi dan papan reklame tentang pentingnya menggunakan pendapatan yang diperoleh supaya dipergunakan untuk melakukan konsumsi makanan dengan bijaksana sesuai dengan kebutuhan tubuh menurut usia (melakukan konsumsi makanan berdasarkan pola makan yang benar). Serta melakukan pembelajaran sejak dini kepada siswa sekolah dasar atau tingkat menengah tentang perlunya melakukan konsumsi makanan yang bergizi seimbang.

## DAFTAR PUSTAKA

- Arsyad Lincoln, 1999. *Ekonomi Pembangunan*, Edisi Ketiga. STIE YKPN. Yogyakarta.
- Badan Pusat Statistik, 2007. *Indikator Kesejahteraan Rakyat Kota Makassar*. Makassar.
- Badan Pusat Statistik, Sulawesi Selatan Dalam Angka Tahun, (berbagai tahun penerbitan. BPS Sulawesi Selatan.
- B. R. Afrida, 2003. *Ekonomi Sumber Daya Manusia*, Edisi pertama. Ghalia Indonesia Jakarta.
- Budiono, 1992. *Ekonomi mikro*, Fakultas Universitas GajahMada. Yogyakarta.
- Boediono, 1992. *Seri Sinopsis Pengantar Ilmu Ekonomi No. 4 Teori Pertumbuhan Ekonomi*, Yogyakarta: BPFE.
- Dumairy, 1996. *Perekonomian Indonesia*, Cetakan Kelima. Jakarta. Erlangga
- Evi Grafitani, 2006. *Analisis Shift-Share Dinamik pada Perekonomian Kota Yogyakarta*, (Jurnal Ekonomi dan Studi Pembangunan)
- Indriantoro, 1999. *Metodologi Untuk Aplikasi dan Bisnis*. Yogyakarta: BPFE
- Irawan, M. Suparmoko, 2002. *Ekonomika Pembangunan*, Edisi 6. Jakarta: BPFE UGM.
- Jhingan, L.M. 2012. *Ekonomi Pembangunan dan Perencanaan*, Edisi Keenam Belas, Jakarta, PT Raja Grafindo Persada
- Mangkoesobroto Guritno, 1998. *Teori Ekonomi*, Yogyakarta. STIE YKPN
- Mankiw N. Gregory, 2000. *Macroeconomics*, Fourth edition. Worth Publishers, New York.
- Michale, James, 2001. *Pembangunan Ekonomi di Dunia Ketiga*, Jakarta. Ghalia.
- Purwono, 2000. *Teori Pembangunan. Lingkungan Hidup dan taraf hidup*.
- Puspita, Fitri, 2006. *Analisis Faktor-Faktor yang mempengaruhi Tingkat Investasi PMDN di Sumatera Utara*, Universitas Sumatera Utara. (Skripsi).

- Subri, Mulyadi, 2003. *Ekonomi Sumber Daya Manusia*, Edisi pertama. PT. Raja Grafindo Jakarta.
- Sukirno Sadono, 2004. *Makroekonomi Teori Pengantar*, Edisi Ketiga. Cetakan kelimabelas. Penerbit PT. Raja Grafindo Persada.
- , 2005. *Ekonomi Pembangunan, Proses, Masalah dan Dasar Kebijaksanaan*, LPFEUI Jakarta.
- , 2008. *Makroekonomi Modern: Perkembangan Pemikiran Dari Klasik Hingga Keynesian Baru*, Raja Grafindo Persada, Jakarta.
- , 2013. *Makroekonomi Teori Pengantar Edisi Ketiga*. Jakarta: Rajawali Pers.
- Samuelson, Paul A. WilliamD. Nordhaus, 1996. *Makro Ekonomi. Edisi Keempatbelas*. Cetakan Ketiga. Erlangga. Jakarta.
- Suroto, 1992. *Strategi Pembangunan dan Perencanaan Kesempatan Kerja*, Edisi Kedua. Gadjah Mada University Pres. Yogyakarta.
- Suryana, 2000. *Ekonomi Pembangunan: Problematika dan Pendekatan*, (Penerbit Salemba Empat Edisi Pertama.
- Todaro, 2000. *Ekonomi Pembangunan*, diterjemahkan oleh Haris Munandar. Edisi kelima. Bumi Aksara Jakarta.
- , 2002. *Ekonomi dalam Pandangan Modern; Terjemahan*, Jakarta, Bina Aksara.
- , 2004. *Pembangunan Ekonomi di Dunia Ketiga*, Penerbit Erlangga Edisi Kedelapan.
- Wahab Abdul, 2012. *Pengantar Ekonomi Makro*, Samata:Alauddin University Pers.
- Yuliana Indah, *Investasi dalam perspektif Islam*, [http://ejournal.uin-malang.ac.id/index.php/ekonomi/article/view/309/ps\\_196](http://ejournal.uin-malang.ac.id/index.php/ekonomi/article/view/309/ps_196) (17 Maret 2016)
- Yuliarmi, 2008. *Pengaruh Konsumsi rumah tangga, Investasi dan Pengeluaran Pemerintah di Provinsi Bali*. (Skripsi).