

**PENGARUH MODEL PEMBELAJARAN *ACTIVE LEARNING* TIPE *GUIDED NOTE*
TAKING (CATATAN TERBIMBING) DENGAN PEMANFAATAN LEMBAR
KERJA PESERTA DIDIK TERHADAP HASIL BELAJAR SISWA
PADA MATERI KEANEKARAGAMAN HAYATI KELAS X
MA DDI AT-TAUFIQ PADA ELO KABUPATEN BARRU**



Skripsi

Diajukan untuk Memenuhi Salah Satu Syarat Meraih Gelar
Sarjana Pendidikan Jurusan Pendidikan Biologi
pada Fakultas Tarbiyah dan Keguruan
UIN Alauddin Makassar

Oleh :

FATIMAH
NIM. 20500112025

**FAKULTAS TARBIYAH DAN KEGURUAN
UIN ALAUDDIN MAKASSAR
2016**

PERNYATAAN KEASLIAN SKRIPSI

Mahasiswa yang bertanda tangan di bawah ini :

Nama : Fatimah
NIM : 20500112025
Tempat/Tgl.Lahir : Cempa/ 31 Mei 1992
Jurusan : Pendidikan Biologi
Fakultas : Tarbiyah dan Keguruan
Alamat : BTN Villa Mandiri Blok B1/1 Romang Polong
Judul : Pengaruh Model Pembelajaran *Active Learning* Tipe *Guided Note Taking* (Catatan Terbimbing) dengan Pemanfaatan Lembar Kerja Peserta Didik Terhadap Hasil Belajar Siswa pada Materi Keanekaragaman Hayati Kelas X MA DDI AT-Taufiq Padaelo Kabupaten Barru

menyatakan dengan sesungguhnya dan penuh kesadaran bahwa skripsi ini benar adalah hasil karya sendiri. Jika dikemudian hari terbukti bahwa ia merupakan duplikat, tiruan, atau dibuat oleh orang lain, maka skripsi dan gelar yang diperoleh karenanya batal demi hukum.

Samata-Gowa, 06 Juni 2016

Penyusun,



Fatimah
NIM. 20500112025

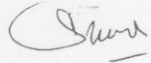
PERSETUJUAN PEMBIMBING

Pembimbing penulisan skripsi saudari **Fatimah**, NIM: **20500112025**, mahasiswa Jurusan Pendidikan Biologi pada Fakultas Tarbiyah dan Keguruan UIN Alauddin Makassar, setelah dengan seksama meneliti dan mengoreksi skripsi yang bersangkutan dengan judul "**Pengaruh Model Pembelajaran *Active Learning* Tipe *Guided Note Taking* (Catatan Terbimbing) dengan Pemanfaatan Lembar Kerja Peserta Didik Terhadap Hasil Belajar Siswa pada Materi Keanekaragaman Hayati Kelas X MA DDI AT-Taufiq Padaelo**", memandang bahwa skripsi tersebut telah memenuhi syarat-syarat ilmiah dan dapat disetujui untuk diajukan ke sidang munaqasyah.

Demikian persetujuan ini diberikan untuk proses selanjutnya.

Samata-Gowa, 16 Mei 2016

Pembimbing I



Dr. Hj. St. Syamsudduha, M.Pd.
NIP. 19681228 199303 2 003

Pembimbing II



Jamilah, S.Si., M.Si.
NIP: 19760405 200501 2 005

PENGESAHAN SKRIPSI

Skripsi yang berjudul “Pengaruh Model Pembelajaran *Active Learning* Tipe *Guided Note Taking* (Catatan Terbimbing) dengan Pemanfaatan Lembar Kerja Peserta Didik Terhadap Hasil Belajar Siswa pada Materi Keanekaragaman Hayati Kelas X MA DDI AT-Taufiq Padaelo Kabupaten Barru”, yang disusun oleh saudari **Fatimah**, NIM: 20500112025 mahasiswa Program Studi Pendidikan Biologi pada Fakultas Tarbiyah dan Keguruan UIN Alauddin Makassar, telah diuji dan dipertahankan dalam sidang munaqasyah yang diselenggarakan pada hari **Senin**, tanggal **06 Juni 2016 M**, bertepatan dengan **01 Ramadhan 1437 H**, dan dinyatakan diterima sebagai salah satu syarat untuk memperoleh gelar Sarjana Pendidikan (S.Pd) pada Fakultas Tarbiyah dan Keguruan Prodi Pendidikan Biologi (dengan beberapa perbaikan).

Samata-Gowa, 06 Juni 2016 M
01 Ramadhan 1437 H

DEWAN PENGUJI

Ketua	: H. Muh. Rapi, S.Ag., M.Pd.	(.....)
Sekretaris	: Ridwan Idris, S.Ag., M.Pd.	(.....)
Munaqisy I	: Dr. Misykat Malik Ibrahim, M.Si.	(.....)
Munaqisy II	: Dr. H. Salahuddin, M.Ag.	(.....)
Pembimbing I	: Dr. Hj. St. Syamsudduha, M.Pd.	(.....)
Pembimbing II	: Jamilah, S.Si., M.Si.	(.....)

Disahkan oleh:

Dekan Fakultas Tarbiyah dan Keguruan

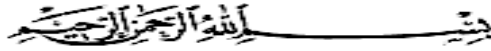
UIN Alauddin Makassar



Amri
Dr. R. Muhammad Amri, Lc., M.Ag.

NIP. 19730120 200312 1 001

KATA PENGANTAR



Alhamdulillah segala puji hanya milik Allah swt atas rahmat dan hidayah-Nya yang senantiasa dicurahkan kepada penulis sehingga dapat menyelesaikan skripsi ini yang berjudul **“Pengaruh Model Pembelajaran *Active Learning Tipe Guided Note Taking* (Catatan Terbimbing) dengan Pemanfaatan Lembar Kerja Peserta Didik Terhadap Hasil Belajar Siswa pada Materi Keanekaragaman Hayati Kelas X MA DDI AT-Taufiq Padaelo”** Salam dan shalawat senantiasa penulis haturkan kepada Rasulullah Muhammad *Sallallahu’ Alaihi Wasallam* sebagai satu-satunya uswatun hasanah dalam menjalankan aktivitas keseharian kita.

Melalui tulisan ini pula, penulis menyampaikan ucapan terima kasih yang tulus, istimewa kepada kedua orang tua tercinta, ayahanda **H. Abd. Gaffar** dan ibunda **Hj. Dasmia**, saudaraku Fitriana dan Fahmi serta segenap keluarga besar kedua belah pihak yang telah mengasuh, membimbing dan membiayai penulis selama dalam pendidikan, sampai selesainya skripsi ini, kepada beliau penulis senantiasa memanjatkan doa semoga Allah swt mengasihi, dan mengampuni dosanya. Aamiin.

Penulis menyadari tanpa adanya bantuan dan partisipasi dari berbagai pihak skripsi ini tidak mungkin dapat terselesaikan seperti yang diharapkan. Oleh karena itu, penulis patut menyampaikan terima kasih kepada:

1. Prof. Dr. Musafir Pababbari, M.Si., selaku Rektor UIN Alauddin Makassar beserta wakil Rektor I, II, III, dan IV.
2. Dr. H. Muhammad Amri, Lc, M.Ag., Dekan Fakultas Tarbiyah dan Keguruan UIN Alauddin Makassar beserta wakil dekan I, II, dan III.
3. Jamilah, S.Si., M.Si. dan H. Muh. Rapi, S. Ag., M.Si. selaku Ketua dan Sekretaris Jurusan Pendidikan Biologi UIN Alauddin Makassar.
4. Dr. Hj. St. Syamsudduha, M.Pd. dan Jamilah, S.Si., M.Si. selaku pembimbing I dan II yang telah memberi arahan, pengetahuan baru dan koreksi dalam penyusunan skripsi ini, serta membimbing penulis sampai tahap penyelesaian.
5. Para dosen, karyawan dan karyawan Fakultas Tarbiyah dan Keguruan yang secara konkrit memberikan bantuannya baik langsung maupun tak langsung.
6. Drs. Sardiman Syarif, M.Pd., selaku Kepala Madrasah MA DDI AT-Taufiq Padaelo dan guru mata pelajaran biologi Hikmah Triani, S.Pd., serta seluruh staf serta adik-adik peserta didik kelas X atas segala pengertian dan kerjasama selama penulis melaksanakan penelitian.
7. Kanda Agusri yang selalu memberi dorongan dan semangat serta membantu penyusun dalam menyelesaikan skripsi ini.
8. Sahabatku Hardianty, Sel Sep Dayah, Adha Kurnianti, dan Testi Wanti Inda Sakti yang telah banyak membantu dan semua teman-teman Pendidikan Biologi angkatan 2012 terutama buat Pendidikan Biologi 1,2 (Ad12enaL). Terima kasih telah menjadi sahabat seperjuangan yang menemani penulis dalam suka maupun duka selama 3 tahun 8 bulan.

9. Teman-teman KKN Profesi UIN Alauddin Makassar Angkatan VI khususnya yang mengabdikan di Desa Mandalle, Kec. Bajeng Barat, Kab. Gowa yang telah memberikan semangat hidup dan persaudaraan yang terjalin begitu erat (Hardianty, Indah Permatasari, St. Musyawwirah, Husnul Khatimah dan Rahman Jaya).
10. Semua pihak yang tidak dapat penulis sebutkan satu persatu yang telah banyak memberikan sumbangsih kepada penulis selama kuliah hingga penulisan skripsi ini.

Akhirnya hanya kepada Allah jualah penulis serahkan segalanya, semoga semua pihak yang membantu penulis mendapat pahala di sisi Allah swt, serta semoga skripsi ini bermanfaat bagi semua orang khususnya bagi penulis sendiri.

Samata-Gowa, 06 Juni 2016

Penulis,

Fatimah
NIM. 20500112025

DAFTAR ISI

HALAMAN JUDUL	i
PERNYATAAN KEASLIAN SKRIPSI	ii
PERSETUJUAN PEMBIMBING	iii
PENGESAHAN SKRIPSI	iv
KATA PENGANTAR	v
DAFTAR ISI	viii
DAFTAR TABEL	x
DAFTAR HISTOGRAM	xi
ABSTRAK	xii
BAB I PENDAHULUAN	1-11
A. Latar Belakang	1
B. Rumusan Masalah	6
C. Hipotesis	7
D. Defenisi Operasional Variabel	7
E. Kajian Pustaka	8
F. Tujuan dan Manfaat Penelitian	10
BAB II TINJAUAN TEORITIS	12-36
A. Pembelajaran Aktif (<i>Active Learning</i>)	12
B. Pembelajaran <i>Active Learning</i> Tipe <i>Guided Note Taking</i>	14
1. Ciri-ciri Model <i>Guided Note Taking</i>	16
2. Tujuan Pembelajaran Model <i>Guided Note Taking</i>	17
3. Kelebihan dan Kekurangan Model <i>Guided Note Taking</i>	19
4. Langkah-langkah Model <i>Guided Note Taking</i>	21
C. Lembar Kerja Peserta Didik (LKPD)	23

D. Hasil Belajar	27
1. Pengertian Hasil Belajar	27
2. Faktor- faktor yang Mempengaruhi Hasil belajar	29
3. Materi Pembelajaran Biologi Keanekaragaman Hayati	30
BAB III METODOLOGI PENELITIAN	37-45
A. Jenis Penelitian	37
B. Desain Penelitian	37
C. Populasi dan Sampel	38
D. Lokasi Penelitian	39
E. Variabel Penelitian	39
F. Instrumen Penelitian	40
G. Prosedur Penelitian	40
H. Teknik Analisis Data	41
1. Teknik Analisis Deskriptif	42
2. Teknik Analisis Inferensial	45
BAB IV HASIL DAN PEMBAHASAN	46-73
A. Hasil Penelitian	46
B. Pembahasan	71
BAB V PENUTUP	74-75
A. Kesimpulan	74
B. Implikasi Penelitian	75
DAFTAR REFERENSI	76-78
LAMPIRAN-LAMPIRAN	79-135
RIWAYAT HIDUP	

DAFTAR TABEL

Tabel 4.1	Nilai <i>Pretest-Posttest</i> Siswa-Siswi Kelas X ₂ MA DDI AT-Taufiq Padaelo Kabupaten Barru	46
Tabel 4.2	Distribusi Frekuensi	48
Tabel 4.3	Persentase Nilai Hasil Belajar Siswa (<i>Pretest</i>) kelas X ₂ MA DDI AT-Taufiq Padaelo Kabupaten Barru	50
Tabel 4.4	Distribusi Frekuensi	53
Tabel 4.5	Persentase Nilai Hasil Belajar Siswa (<i>Posttest</i>) Kelas X ₂ MA DDI AT-Taufiq Padaelo Kabupaten Barru	55
Tabel 4.6	Nilai <i>Pretest-Posttest</i> Siswa-Siswi Kelas X ₁ MA DDI AT-Taufiq Padaelo Kabupaten Barru	57
Tabel 4.7	Distribusi Frekuensi	59
Tabel 4.8	Persentase Nilai Hasil Belajar Siswa (<i>Pretest</i>) Kelas X ₁ MA DDI AT-Taufiq Padaelo Kabupaten Barru	61
Tabel 4.9	Distribusi Frekuensi	64
Tabel 4.10	Persentase Nilai Hasil Belajar Siswa (<i>Posttest</i>) Kelas X ₁ MA DDI AT-Taufiq Padaelo	66

DAFTAR HISTOGRAM

Gambar 4.1 Histogram Frekuensi dan Persentase <i>Pretest</i> Hasil Belajar Biologi Siswa Kelas Kontrol	51
Gambar 4.2 Histogram Frekuensi dan Persentase <i>Posttest</i> Hasil Belajar Biologi Siswa Kelas Kontrol	56
Gambar 4.3 Histogram Frekuensi dan Persentase <i>Pretest</i> Hasil Belajar Biologi Siswa Kelas Eksperimen	62
Gambar 4.4 Histogram Frekuensi dan Persentase <i>Posttest</i> Hasil Belajar Biologi Siswa kelas Eksperimen	67

ABSTRAK

Nama : Fatimah
Nim : 20500112025
Judul : Pengaruh Model Pembelajaran *Active Learning* Tipe *Guided Note Taking* (Catatan Terbimbing) dengan Pemanfaatan Lembar Kerja Peserta Didik terhadap Hasil Belajar Siswa pada Materi Keanekaragaman Hayati Kelas X MA DDI AT-Taufiq Padaelo Kabupaten Barru

Skripsi ini membahas tentang pengaruh model pembelajaran *Active Learning* tipe *Guided Note Taking* (Catatan Terbimbing) dengan pemanfaatan Lembar kerja peserta didik terhadap hasil belajar siswa pada materi keanekaragaman hayati kelas X MA DDI AT-Taufiq Padaelo. Penelitian ini bertujuan untuk mengetahui hasil belajar siswa yang tidak menggunakan model pembelajaran *Active Learning* tipe *Guided Note Taking* (Catatan Terbimbing) dengan pemanfaatan lembar kerja peserta didik, untuk mengetahui hasil belajar siswa dengan menggunakan model pembelajaran *Active Learning* tipe *Guided Note Taking* (Catatan Terbimbing) dengan pemanfaatan lembar kerja peserta didik dan untuk menguji apakah terdapat pengaruh model pembelajaran *Active Learning* tipe *Guided Note Taking* (Catatan Terbimbing) dengan pemanfaatan lembar kerja peserta didik terhadap hasil belajar siswa kelas X MA DDI AT-Taufiq Padaelo.

Jenis penelitian ini adalah *Quasi Eksperimental Design*, dengan menggunakan pendekatan kuantitatif. Populasi pada penelitian ini adalah seluruh siswa kelas X MA DDI AT-Taufiq Padaelo tahun ajaran 2015/2016. Teknik pengambilan sampel yang digunakan adalah teknik sampling jenuh dengan jumlah sampel sebanyak 42 orang. Instrumen yang digunakan adalah tes. Teknik pengolahan dan analisis data menggunakan analisis statistik deskriptif dan analisis inferensial.

Berdasarkan hasil penelitian diperoleh nilai rata-rata hasil belajar siswa menggunakan model pembelajaran *Guided Note Taking* (Catatan Terbimbing) dengan pemanfaatan lembar kerja peserta didik sebesar = 61,67, sedangkan rata-rata hasil belajar siswa yang tidak menggunakan model pembelajaran *Active Learning* tipe *Guided Note Taking* (Catatan Terbimbing) dengan pemanfaatan lembar kerja peserta didik sebesar = 49,33. Hasil analisis inferensial data menggunakan SPSS 20 menunjukkan bahwa nilai yang diperoleh $t_{hitung} 3,660 > t_{tabel} 1,684$ dan signifikansi ($0,001 < 0,05$). Sehingga dapat disimpulkan bahwa ada pengaruh model pembelajaran *Active Learning* tipe *Guided Note Taking* (Catatan Terbimbing) dengan pemanfaatan lembar kerja peserta didik terhadap hasil belajar siswa pada materi keanekaragaman hayati kelas X MA DDI AT-Taufiq Padaelo.

Kata Kunci: Model pembelajaran *Active learning* tipe *Guided Note Taking* dan hasil Belajar

BAB I

PENDAHULUAN

A. Latar Belakang

Pentingnya pendidikan dalam kehidupan berbangsa dan bernegara dijelaskan dalam Undang-Undang No. 20 Tahun 2003 tentang sistem pendidikan nasional yang menyatakan bahwa pendidikan adalah usaha sadar dan terencana untuk mewujudkan suasana belajar dan proses pembelajaran agar peserta didik secara efektif mengembangkan potensi dirinya untuk memiliki kekuatan spiritual keagamaan, pengendalian diri, kepribadian, kecerdasan, akhlak mulia, serta keterampilan yang diperlukan dirinya, masyarakat, bangsa dan negara.¹ Pendidikan adalah proses perubahan sikap dan tata laku seseorang atau kelompok orang dalam usaha mendewasakan manusia melalui upaya pengajaran dan pelatihan, proses, cara, dan perbuatan mendidik. Mengingat pendidikan itu adalah suatu proses perubahan sikap atau tata laku seseorang, maka diperlukan metode yang beragam.²

Pendidikan merupakan kegiatan yang dilakukan dengan sengaja agar anak didik memiliki sikap dan kepribadian yang baik. Agamapun sangat menghendaki setiap umat manusia untuk menempuh pendidikan karena orang yang memiliki ilmu dan pengetahuan akan ditinggikan kedudukannya beberapa derajat, sebagaimana firman-Nya dalam QS Al-Mujadilah/58: 11.

¹Wina Sanjaya, *Strategi Pembelajaran*, (Cet. IV; Jakarta: Kencana, 2008), h. 21.

² Dessy Andriani, "Penerapan Model Pembelajaran Inkuiri Terbimbing Terhadap Hasil Belajar Biologi Siswa Kelas X_A SMAN 1 SIAK Hulu Kabupaten Kampar Tahun Ajaran 2009/2010", *Skripsi* (Pekanbaru: Fak. Keguruan dan Ilmu Pendidikan Universitas Islam Riau, 2010), h. 12.

... يَرْفَعُ اللَّهُ الَّذِينَ آمَنُوا مِنْكُمْ وَالَّذِينَ أُوتُوا الْعِلْمَ دَرَجَاتٍ وَاللَّهُ بِمَا تَعْمَلُونَ خَبِيرٌ

Terjemahnya: ... Niscaya Allah akan meninggikan orang-orang yang beriman diantara kamu dan orang-orang yang diberi ilmu beberapa derajat. Dan Allah terhadap apa yang kamu kerjakan Maha Mengetahui.³

Ayat di atas tidak menyebut secara tegas bahwa Allah akan *meninggikan* derajat orang berilmu. Tetapi menegaskan bahwa mereka memiliki derajat-derajat yakni yang lebih tinggi dari yang sekedar beriman. Tidak disebutnya kata *meninggikan* itu, sebagai isyarat bahwa sebenarnya ilmu yang dimilikinya itulah yang berperan besar dalam ketinggian derajat yang diperolehnya, bukan akibat dari faktor di luar ilmu itu. Tentu saja yang dimaksud dengan “yang diberi ilmu pengetahuan” adalah mereka yang beriman dan menghiasi diri mereka dengan pengetahuan. Ini berarti ayat di atas membagi kaum beriman kepada dua kelompok besar, yang pertama sekedar beriman dan beramal saleh, dan yang kedua beriman dan beramal saleh serta memiliki pengetahuan. Derajat kelompok kedua ini menjadi lebih tinggi, bukan saja karena nilai ilmu yang disandangnya, tetapi juga amal dan pengajarannya kepada pihak lain baik secara lisan, atau tulisan maupun dengan keteladanan. Ilmu yang dimaksud oleh ayat di atas bukan saja ilmu agama, tetapi ilmu apapun yang bermanfaat.⁴

Islam memandang umat manusia sebagai makhluk yang dilahirkan dalam keadaan kosong tak berilmu pengetahuan. Namun demikian, Tuhan memberikan potensi yang bersifat jasmaniah dan rohaniah agar manusia berusaha

³ M. Quraish Shihab, *Tafsir AL-Misbah Pesan, Kesan dan Keserasian Al-Quran* (Cet. I; Jakarta: Lentera Hati, 2003), h. 77.

⁴ M. Quraish Shihab, *Tafsir AL-Misbah Pesan, Kesan dan Keserasian Al-Quran*, h. 79-80.

mengembangkan potensi tersebut melalui proses pembelajaran yang tersedia pada jalur, jenjang dan jenis pendidikan tertentu.

Pembelajaran merupakan suatu proses yang kompleks dan melibatkan banyak hal. Unsur yang terlibat dalam proses pembelajaran antara lain guru, peserta didik, kurikulum, model pembelajaran, metode pembelajaran dan lingkungan. Guru berperan sebagai subjek yang sangat menentukan dalam proses pembelajaran dan sangat menentukan keseluruhan sistem pembelajaran.⁵

Salah satu tugas guru yang sangat penting dalam proses belajar mengajar adalah menciptakan suatu kondisi pembelajaran yang dapat membangkitkan minat anak didik untuk mengikuti proses pembelajaran. Seperti menguasai materi pembelajaran dengan baik, menentukan tujuan pembelajaran yang akan dicapai, memilih model pembelajaran yang tepat, serta memanfaatkan sarana dan prasarana yang ada. Tanpa adanya hal tersebut di atas guru tidak dapat mengajar dengan baik dan proses belajar mengajar tidak dapat berjalan seperti yang diharapkan.⁶

Kaitannya dengan usaha pengembangan model-model mengajar, yakni dikembangkannya suatu model yang mengutamakan kegiatan siswa secara efektif dengan mengurangi ketergantungan siswa pada guru sehingga siswa mampu belajar sendiri-sendiri namun tidak lepas dari pantauan seorang guru. Selanjutnya jika ditinjau dari segi pengembangan materi yang menuntut pemikiran siswa, maka

⁵ Moh. Uzer Usman, *Menjadi Guru Profesional*, (Cet. 2; Bandung: Remaja Rosdakarya, 2002), h. 5.

⁶ Dessy Andriani, "Penerapan Model Pembelajaran Inkuiri Terbimbing Terhadap Hasil Belajar Biologi Siswa Kelas X_A SMAN 1 SIAK Hulu Kabupaten Kampar Tahun Ajaran 2009/2010", *Skripsi* (Pekanbaru: Fak. Keguruan dan Ilmu Pendidikan Universitas Islam Riau, 2010), h. 14.

pemberian materi kepada siswa bukan hanya menyajikan fakta-fakta berupa hapalan tetapi diharapkan terbentuknya pola pikir siswa agar lebih kritis dalam menganalisa segala materi pelajaran yang telah diperolehnya.⁷

Berdasarkan hasil wawancara peneliti dengan siswa alumni MA DDI AT-Taufiq Padaelo pada mata pelajaran biologi guru masih menggunakan metode ceramah, dimana siswa mendengarkan materi yang disampaikan guru. Aktivitas yang dilakukan siswa adalah mencatat materi yang disampaikan guru. Setelah materi disampaikan selanjutnya siswa diberi tugas. Keberadaan model pembelajaran berfungsi membantu siswa memperoleh informasi, gagasan, keterampilan, nilai-nilai, cara berpikir dan pengertian yang diekspresikan mereka sehingga dapat meningkatkan kualitas dan prestasi peserta didik. Untuk memungkinkan sehingga dapat meningkatkan kualitas peserta didik di sekolah, maka penulis mencoba mengangkat satu model pembelajaran yang dianggap sangat relevan dalam peningkatan kualitas dan prestasi peserta didik yakni dengan menggunakan model pembelajaran *Guided Note Taking* (Catatan Terbimbing).

Model *Guided Note Taking* (Catatan Terbimbing) adalah model dimana seorang guru menyiapkan suatu bagan, skema (*handout*) sebagai media yang dapat membantu peserta didik dalam membuat catatan ketika seorang guru sedang menyampaikan pelajaran dengan metode ceramah.⁸ Dengan demikian, model pembelajaran *Guided Note Taking* (Catatan Terbimbing) diharapkan dapat

⁷Sanjaya, *Strategi Pembelajaran Berorientasi Standar Proses Pendidikan*, (Jakarta: Kencana, 2006), h. 1.

⁸Hisyam Zaini dkk, *Strategi Pembelajaran Aktif*, (Yogyakarta: CTSD, 2008), h. 32.

mendorong siswa aktif dalam topik pelajaran selama guru menjelaskan materi pelajaran.

Keanekaragaman hayati atau biodiversitas merupakan keseluruhan variasi makhluk hidup mencakup kesatuan ekologis di tempat hidupnya. Dalam keanekaragaman hayati, dijumpai berbagai variasi bentuk, penampilan, jumlah dan sifat yang tampak pada tingkat yang berbeda. Variasi pada makhluk hidup terjadi karena pengaruh gen dan lingkungan. Berdasarkan hal itu, keanekaragaman hayati tampak dalam tiga tingkatan, yaitu keanekaragaman tingkat gen, spesies dan ekosistem. Keanekaragaman hayati banyak ditemukan di lingkungan sekitar siswa.⁹ Untuk mengecek sejauh mana pemahaman dan pengenalan siswa mengenai keanekaragaman hayati, maka akan lebih mudah jika dalam belajar siswa diberi pengayaan dengan bantuan media pembelajaran berupa lembar kerja peserta didik.

Lembar Kerja Peserta Didik (LKPD) adalah lembaran-lembaran yang berisi tugas yang harus dikerjakan oleh peserta didik.¹⁰ LKPD yang digunakan merupakan lembar kerja yang mampu membuat peserta didik menggali pengetahuan yang telah mereka miliki dan dapat menimbulkan kegiatan berpikir sehingga kemampuan pemahaman konsep dapat terbentuk.¹¹

⁹ Henny Riandari, *Theory and Application of Biology*, (Solo: PT Tiga Serangkai Pustaka Mandiri, 2009), h. 185.

¹⁰ Abdul Majid, *Perencanaan Pembelajaran* (Bandung: Rosda Karya, 2008), h. 176.

¹¹ Meliana Fuadifah, "Keefektifan Model Pembelajaran Think-Pair-Share (TPS) dengan Berbantuan Lembar Kerja Peserta Didik (LKPD) terhadap Kemampuan Pemahaman Konsep Peserta Didik Kelas X SMAN 2 Pekalongan pada Materi Pokok Dimensi Tiga Tahun Pelajaran 2010/2011", *Skripsi* (Semarang: Fak Matematika dan Ilmu Pengetahuan Alam Universitas Negeri Semarang, 2011), h. 15.

Berdasarkan uraian di atas maka peneliti akan melakukan penelitian dengan judul ” Pengaruh Model Pembelajaran *Active Learning* Tipe *Guided Note Taking* (Catatan Terbimbing) dengan pemanfaatan lembar kerja peserta didik terhadap hasil belajar siswa pada materi keanekaragaman hayati Kelas X MA DDI AT-Taufiq Padaelo”.

B. Rumusan Masalah

Berdasarkan latar belakang yang telah dikemukakan di atas maka dapat dirumuskan masalah dalam penelitian ini yaitu:

1. Bagaimana hasil belajar siswa pada materi keanekaragaman hayati Kelas X MA DDI AT-Taufiq Padaelo yang tidak menggunakan model pembelajaran *Active Learning* tipe *Guided Note Taking* (Catatan Terbimbing) dengan pemanfaatan lembar kerja peserta didik?
2. Bagaimana hasil belajar siswa pada materi keanekaragaman hayati Kelas X MA DDI AT-Taufiq Padaelo yang menggunakan model pembelajaran *Active Learning* tipe *Guided Note Taking* (Catatan Terbimbing) dengan pemanfaatan lembar kerja peserta didik ?
3. Apakah terdapat pengaruh Model Pembelajaran *Active Learning* Tipe *Guided Note Taking* (Catatan Terbimbing) dengan pemanfaatan lembar kerja peserta didik terhadap hasil belajar siswa pada materi keanekaragaman hayati Kelas X MA DDI AT-Taufiq Padaelo?

C. Hipotesis

Hipotesis penelitian adalah jawaban sementara terhadap masalah penelitian, yang kebenarannya masih perlu diuji secara empiris. Hipotesis dalam penelitian merupakan jawaban yang paling mungkin diberikan dan memiliki tingkat kebenaran lebih tinggi dari pada opini (yang tidak mungkin dilakukan dalam penelitian). Hipotesis diajukan hanya sebagai pemecahan masalah, artinya hasil penelitian yang membenarkan diterima atau ditolaknya.¹²

Berdasarkan latar belakang dan rumusan masalah yang telah dikemukakan di atas, maka hipotesis penelitian ini adalah ”Terdapat pengaruh model pembelajaran *Active Learning* tipe *Guided Note Taking* (Catatan Terbimbing) dengan pemanfaatan lembar kerja peserta didik terhadap hasil belajar siswa pada materi keanekaragaman hayati kelas X MA DDI AT-Taufiq Padaelo”.

D. Defenisi Operasional Variabel

Pengertian operasional variabel dimaksudkan untuk memberikan gambaran yang jelas tentang variabel-variabel yang diperhatikan sehingga dapat menyamakan persepsi antara penulis dan pembaca. Pengertian operasional variabel penelitian diuraikan sebagai berikut:

1. Pembelajaran Aktif Tipe *Guided Note Taking*

Model pembelajaran *Guided Note Taking* (Catatan Terbimbing) adalah model dimana seorang guru membantu/membimbing peserta didik dalam membuat

¹²Punaji Setyosari, *Metode Penelitian Pendidikan dan Pengembangan Edisi Ketiga*, (Jakarta: Kencana, 2010), h. 123.

catatan ketika seorang guru sedang menyampaikan pelajaran, dimana sebelumnya guru membuat skema atau pola dalam bentuk lembar kerja peserta didik (LKPD) yang sepenuhnya tidak tercatat atau masih ada materi yang kosong untuk diisi oleh peserta didik.

2. Hasil Belajar

Hasil belajar adalah hasil yang dicapai oleh siswa setelah melaksanakan proses pembelajaran yang ditunjukkan dengan angka/nilai sebagai perolehan dari hasil tes yang dilakukan.

E. Kajian Pustaka

Sebagai kajian yang relevan dan memiliki hubungan dengan masalah yang diteliti, disertakan telaah pustaka yang mengkaji tentang pengaruh model pembelajaran *Active Learning Tipe Guided Note Taking* (Catatan Terbimbing) dengan pemanfaatan lembar kerja peserta didik terhadap hasil belajar siswa.

Berdasarkan hasil penelitian sebelumnya yang dilakukan oleh Faiqotul Kamaliyah dalam skripsinya yang berjudul “Penerapan model pembelajaran *Active Learning tipe Guided Note Taking* dengan pemanfaatan LKPD dalam meningkatkan keaktifan dan hasil belajar matematika materi irisan dan gabungan bagi peserta didik kelas VII B MTs Mafatihul Thullab AN-Nawawi Surodadi Kedung Jepara Tahun Pelajaran 2010/2011” penelitian ini menunjukkan bahwa pembelajaran dengan menerapkan model pembelajaran *Guided Note Taking* dengan pemanfaatan LKPD dapat meningkatkan keaktifan dan hasil belajar matematika peserta didik khususnya pada materi irisan dan gabungan. Jenis penelitian ini adalah penelitian tindakan kelas

(*Classroom Action Research*), yang bertujuan untuk meningkatkan keaktifan dan hasil belajar melalui penerapan model pembelajaran *Active Learning* tipe *Guided Note Taking* dengan pemanfaatan LKPD. Subjek penelitian ini adalah peserta didik kelas VII B MTs. Mafatihut Thullab An-Nawawi Jepara tahun pelajaran 2010/2011 sebanyak 49 orang. Penelitian ini dilaksanakan dalam prasiklus dan siklus, yang terdiri dari 2 siklus yang terencana. Setiap siklusnya terdiri atas 4 tahap yaitu perencanaan, tindakan, pengamatan dan refleksi. Pengumpulan data dilakukan dengan menggunakan lembar observasi, wawancara, tes serta dokumentasi.

Hasil penelitian ini menunjukkan bahwa pembelajaran dengan menerapkan model pembelajaran *Guided Note Taking* dapat meningkatkan keaktifan dan hasil belajar pada pembelajaran matematika materi irisan dan gabungan. Hal ini ditunjukkan pada peningkatan hasil akhir tiap siklus yaitu pada pra siklus keaktifan peserta didik sebesar 32% dan rata-rata hasil belajar sebesar 53,72. Pada siklus I keaktifan peserta didik sudah meningkat dari pada sebelumnya yaitu 61,22% dan nilai rata-rata sebesar 62,22. Pada siklus II peningkatan keaktifan peserta didik menjadi 76,19% dan nilai rata-rata peserta didik menjadi 73,16. Dari hasil ini sudah mencapai indikator keberhasilan yang ditentukan yaitu keaktifan $\geq 75\%$, dan nilai rata-rata ≥ 65 .¹³

¹³ Faiqotul Kamaliyah, "Penerapan Model Pembelajaran *Active Learning* Tipe *Guided Note Taking* dengan Pemanfaatan LKPD dalam Meningkatkan Keaktifan dan Hasil Belajar Matematika Materi Irisan dan Gabungan Bagi Peserta Didik Kelas VII B MTs Mafatihul Thullab AN-Nawawi Surodadi Kedung Jepara Tahun Pelajaran 2010/2011. *Skripsi* (Semarang: Fak. Tarbiyah Institut Agama Islam Negeri Walisongo, 2011), h. 69.

F. Tujuan dan Manfaat Penelitian

1. Tujuan

Pada dasarnya tujuan dari penelitian ini adalah untuk menemukan jawaban dari permasalahan yang telah dirumuskan sebelumnya secara rinci, adapun tujuan dari penelitian ini adalah:

- a. Mengetahui hasil belajar siswa pada materi keanekaragaman hayati kelas X MA DDI AT-Taufiq Padaelo yang tidak menggunakan model pembelajaran *Active Learning Tipe Guided Note Taking* (Catatan Terbimbing) dengan pemanfaatan lembar kerja peserta didik
- b. Mengetahui hasil belajar siswa pada materi keanekaragaman hayati Kelas X MA DDI AT-Taufiq Padaelo yang menggunakan model pembelajaran *Active Learning Tipe Guided Note Taking* (Catatan Terbimbing) dengan pemanfaatan lembar kerja peserta didik
- c. Menguji apakah terdapat pengaruh Model Pembelajaran *Active Learning Tipe Guided Note Taking* (Catatan Terbimbing) dengan pemanfaatan lembar kerja peserta didik terhadap hasil belajar siswa pada materi keanekaragaman hayati Kelas X MA DDI AT-Taufiq Padaelo.

2. Manfaat Penelitian

Manfaat yang diharapkan dari penelitian ini sebagai berikut:

- a. Bagi guru, diharapkan dapat memberikan informasi mengenai model pembelajaran *Guided Note Taking* (Catatan Terbimbing) dengan pemanfaatan

lembar kerja peserta didik sebagai alternatif dalam memilih model pembelajaran demi menciptakan suasana belajar mengajar dalam kelas yang menyenangkan.

- b. Bagi siswa, diharapkan siswa dapat lebih aktif dalam kegiatan pembelajaran dalam kelas sehingga tidak menciptakan suasana yang membosankan yang nantinya akan mempengaruhi hasil belajar siswa.
- c. Bagi peneliti, diharapkan dapat memahami sekaligus menerapkan model pembelajaran aktif tersebut dan sebagai bahan informasi bagi calon peneliti lainnya di dalam melakukan penelitian yang relevan.

BAB II

TINJAUAN TEORITIS

A. *Pembelajaran Aktif (Active Learning)*

Pembelajaran aktif (*Active Learning*) adalah segala bentuk pembelajaran yang memungkinkan siswa berperan secara aktif dalam proses pembelajaran itu sendiri baik dalam bentuk interaksi antar peserta didik maupun peserta didik dengan guru dalam proses pembelajaran.

Pembelajaran aktif (*Active Learning*) dimaksudkan untuk mengoptimalkan penggunaan semua potensi yang dimiliki oleh anak didik, sehingga semua anak didik dapat mencapai hasil belajar yang memuaskan sesuai dengan karakteristik pribadi yang mereka miliki. Di samping itu pembelajaran aktif (*Active Learning*) juga dimaksudkan untuk menjaga perhatian siswa/anak didik agar tetap tertuju pada proses pembelajaran. Beberapa penelitian membuktikan bahwa perhatian anak didik berkurang bersamaan dengan berlalunya waktu.¹

Menurut Bonwell (1995), pembelajaran aktif (*Active Learning*) memiliki karakteristik-karakteristik sebagai berikut:²

1. Penekanan proses pembelajaran bukan pada penyampaian informasi oleh guru melainkan pada pengembangan keterampilan pemikiran analitis dan kritis terhadap topik atau permasalahan yang dibahas

¹Muthoharoh, "Efektifitas Model *Guided Note Taking* dalam Meningkatkan Kemampuan Kognitif Bidang Studi Fiqih Siswa Kelas VIII SMP YPM 5 Sumput Driyorejo Gresik", *Skripsi* (Surabaya: IAIN Sunan Ampel, 2009), h. 21.

²Muthoharoh, "Efektifitas Model *Guided Note Taking* dalam Meningkatkan Kemampuan Kognitif Bidang Studi Fiqih Siswa Kelas VIII SMP YPM 5 Sumput Driyorejo Gresik", h. 21-22.

2. Siswa tidak hanya mendengarkan kuliah secara pasif tetapi mengerjakan sesuatu yang berkaitan dengan materi
3. Penekanan pada eksplorasi nilai-nilai dan sikap-sikap berkenaan dengan materi
4. Siswa lebih banyak dituntut untuk berpikir kritis, menganalisa dan melakukan evaluasi
5. Umpan-balik yang lebih cepat akan terjadi pada proses pembelajaran

Disamping karakteristik tersebut di atas, secara umum suatu proses pembelajaran aktif memungkinkan diperolehnya beberapa hal, pertama, interaksi yang timbul selama proses pembelajaran akan menimbulkan *positive interdependence* dimana konsolidasi pengetahuan yang dipelajari hanya dapat diperoleh secara bersama-sama melalui eksplorasi aktif dalam belajar. Kedua, setiap individu harus terlibat aktif dalam proses pembelajaran dan guru harus dapat mendapat penilaian untuk setiap siswa sehingga terdapat *individual accountability*. Ketiga, proses pembelajaran aktif ini agar dapat berjalan dengan efektif diperlukan tingkat kerja sama yang tinggi sehingga akan memupuk *social skills*.³

Berdasarkan uraian di atas maka dapat dipahami bahwa pembelajaran aktif (*Active Learning*) pada dasarnya berusaha untuk memperkuat dan memperlancar respon anak didik dalam pembelajaran, sehingga proses pembelajaran menjadi hal yang menyenangkan, tidak lagi menjadi hal yang membosankan bagi mereka. Dengan

³ Masyito Kusnawati, "Hubungan Penerapan Model Guided Note Taking dengan Prestasi Belajar Siswa Pada Mata Pelajaran Akidah Akhlak Kelas VII SMP Islam Duduksampeang Gresik", *Skripsi* (Surabaya: UIN Sunan Ampel, 2014), h. 21.

memberikan pembelajaran aktif pada anak didik dapat membantu mereka untuk tetap mengingat dan memahami apa yang mereka peroleh dalam pembelajaran.

B. Pembelajaran Active Learning Tipe Guided Note Taking

Model *Guided Note Taking* merupakan model pembelajaran aktif (*Active Learning*). *Guided Note Taking* berisi 3 kata yakni *guide*, *note* dan *taking*. Secara etimologi *guided* berasal dari kata *guide* sebagai kata benda berarti buku pedoman, pemandu, dan sebagai kata kerja berarti mengemudikan, menuntun, menjadi petunjuk jalan, membimbing, dan mempedomani. Sedangkan *guided* sebagai kata sifat berarti kendali.⁴ *Note* berarti catatan dan *taking* sebagai kata benda yang berasal dari *take* mempunyai arti pengambilan.

Secara terminologi *Guided Note Taking* (Catatan Terbimbing) adalah model dimana seorang guru menyiapkan suatu bagan, skema (*handout*) sebagai media yang dapat membantu peserta didik dalam membuat catatan ketika seorang guru sedang menyampaikan pelajaran dengan metode ceramah.⁵ Gerak fisik yang minimal seperti ini akan lebih melibatkan peserta didik ketimbang jika sekedar menyediakan buku pegangan yang lengkap. Ada bermacam metode untuk membuat catatan secara terarah. Yang paling sederhana diantaranya adalah mengisi bagian-bagian yang kosong.⁶

⁴John M. Echols & Hasan Shadily, *Kamus Inggris Indonesia*, (Jakarta: Gramedia, 2003), h. 283.

⁵Hisyam Zaini dkk, *Strategi Pembelajaran Aktif*, (Yogyakarta: CTSD, 2008), h. 32.

⁶Melvin L. Silberman, *Active Learning 101 Cara Belajar Siswa Aktif*, (Cet.XI; Bandung: Nuansa Cendekia, 2016), h. 123.

Model *Guided Note Taking* dikembangkan untuk membangun *Stock Of Knowledge* peserta didik. *Guided Note Taking* atau catatan terbimbing adalah bentuk produk yang dihasilkan oleh siswa dengan bimbingan guru, panduan lengkap berdasarkan topik pembelajaran dimana mengharuskan siswa untuk mengisi konsep-konsep hasil belajar dan kata kunci dalam titik-titik yang dirancang ke dalam sebuah catatan oleh guru yang mengajar.⁷ Model ini dilakukan agar siswa terdorong aktif dalam topik pelajaran selama guru menjelaskan menggunakan metode ceramah.

Seperti yang biasa terjadi, pada proses pembelajaran dengan metode ceramah, siswa merasa bosan dan mengantuk karena siswa hanya mendengarkan saja. Terlebih lagi pada siswa yang duduk dibelakang, karena suara guru kurang terdengar dengan jelas. Dengan model *Guided Note Taking*, siswa tidak hanya sekedar mendengarkan penjelasan guru, namun siswa melakukan aktivitas mengisi titik-titik pada LKPD *Guided Note Taking*. Siswa melakukan kegiatan menulis, sehingga siswa tidak lagi bosan dan memberikan perhatiannya terhadap pembelajaran yang sedang berlangsung. Dengan model *Guided Note Taking* siswa mengetahui materi yang sedang dibahas dalam pembelajaran sehingga diharapkan siswa akan lebih aktif dalam mengemukakan pendapatnya.

⁷Dyah Erlina Sulistyningrum, "Pengaruh Penerapan Strategi Pembelajaran Guided Note Taking (GNT) Dengan Mengoptimalkan Penggunaan Torso Terhadap Hasil Belajar Biologi Siswa SMA Negeri Kebakkramat Tahun Pelajaran 2011/2012, *Skripsi* (Surakarta: Universitas Sebelas Maret Surakarta, 2012), h. 9.

1. Ciri-Ciri Model *Guided Note Taking*

Ciri-ciri pembelajaran dengan model pembelajaran *Guided Note Taking* secara umum sebagai berikut:

- a. Adanya teks lisan yang harus disimak oleh peserta didik
- b. Adanya kisi-kisi yang berupa pertanyaan-pertanyaan atau pernyataan-pernyataan yang belum sempurna yang diberikan kepada peserta didik sebagai fokus konsentrasi mereka dalam menyimak teks
- c. Adanya produk yang berupa resume dari teks yang disimak

Dalam model pembelajaran *Guided Note Taking* guru bukanlah pusat dari pembelajaran tersebut tetapi guru mempunyai beberapa peran, peran utama guru adalah sebagai berikut:

- a. Motivator, memberi rangsangan supaya peserta didik aktif dan bergairah berpikir.
- b. Fasilitator, menunjukkan jalan keluar jika ada hambatan dalam proses berpikir peserta didik.
- c. Penanya, menyadarkan peserta didik dari kekeliruan yang mereka perbuat dan memberi keyakinan pada diri sendiri.
- d. Administrator, bertanggung jawab terhadap seluruh kegiatan di dalam kelas.
- e. Pengarah, memimpin arus kegiatan berpikir peserta didik pada tujuan yang diharapkan.
- f. Manajer, mengelola sumber belajar, waktu dan organisasi kelas.

- g. Rewarder, memberi penghargaan pada prestasi yang dicapai dalam rangka peningkatan semangat heuristik pada peserta didik.⁸

Berdasarkan uraian di atas dapat disimpulkan bahwa guru bukanlah pusat dari proses pembelajaran tetapi guru berperan sebagai motivator, fasilitator, penanya, administrator, pengarah, manajer dan rewarder yang mampu mendorong peserta didik mencapai tujuan pembelajaran dan kompetensi yang diharapkan secara efektif dan efisien.

2. Tujuan Pembelajaran Model *Guided Note Taking*

Tujuan pembelajaran dengan model *Guided Note Taking* sebagai berikut:⁹

- a. Pada tingkat pengetahuan dan pemahaman (*Knowledge and Comprehension*) yaitu:
- 1) Meningkatkan kecakapan menyimak
 - 2) Mengembangkan kemampuan berkonsentrasi
 - 3) Meningkatkan kemampuan menghafal
 - 4) Meningkatkan kecakapan membaca
 - 5) Meningkatkan kecakapan mendengar
- b. Tujuan pembelajaran pada tingkat analisis (*Analyshis*)
- 1) Mengembangkan kemampuan menganalisis

⁸W. Gulo, *Strategi Belajar Mengajar*, (Cet. IV; Jakarta: Grasindo, 2008), h. 86-87.

⁹Muthoharoh, "Efektifitas Model *Guided Note Taking* dalam Meningkatkan Kemampuan Kognitif Bidang Studi Fiqih Siswa Kelas VIII SMP YPM 5 Sumput Driyorejo Gresik", *Skripsi* (Surabaya: IAIN Sunan Ampel, 2009), h. 18-19.

- 2) Mengembangkan kemampuan mengambil kesimpulan yang masuk akal dari sebuah pengamatan
 - 3) Meningkatkan kemampuan menguraikan elemen-elemen yang ada dalam tema-tema dan fakta-fakta ilmu pengetahuan
 - 4) Meningkatkan kemampuan menjabarkan unsure-unsur yang ada dalam sebuah teori ilmu pengetahuan
 - 5) Mengembangkan kapasitas menentukan pilihan-pilihan yang bersifat moral
- c. Tujuan pembelajaran pada tingkat sintesis (*Synthesis*)
- 1) Mengembangkan kemampuan mensintesis dan mengintegrasikan informasi atau ide-ide menjadi satu
 - 2) Mengembangkan kemampuan berfikir secara holistik untuk melihat keseluruhan dan bagian-bagian
 - 3) Mempelajari konsep-konsep, tema-tema dan teori-teori ilmu pengetahuan
- d. Tujuan pembelajaran pada tingkat evaluasi (*Evaluation*)
- 1) Mengembangkan kecakapan dalam menerapkan prinsip-prinsip dan generalisasi yang dipelajari kepada situasi dan masalah yang baru
 - 2) Mengembangkan kecakapan pemecahan masalah
 - 3) Mengembangkan kapasitas membuat satu keputusan yang arif lagi bijaksana
 - 4) Mempelajari kemampuan mengevaluasi metode-metode dan materi
- e. Tujuan pembelajaran pada tingkat aplikasi (*Application*)
- 1) Mengembangkan kemampuan bertindak secara cakap

- 2) Mengembangkan kemampuan menerapkan prinsip-prinsip dan generalisasi yang telah dipelajari ke dalam situasi dan masalah yang baru

Berdasarkan uraian di atas maka dapat disimpulkan bahwa ada beberapa tingkatan tujuan pembelajaran dengan model *Guided Note Taking* yaitu tingkat pengetahuan dan pemahaman, tingkat analisis, tingkat sintesis, tingkat evaluasi dan tingkat aplikasi. Kelima tingkatan tujuan pembelajaran tersebut dimaksudkan agar peserta didik aktif terlibat dalam kegiatan pembelajaran untuk berfikir, berinteraksi, berbuat untuk mencoba, menemukan konsep baru atau menghasilkan suatu karya.

3. Kelebihan dan Kekurangan Model *Guided Note Taking*

Kelebihan dari model pembelajaran *Guided Note Taking* adalah:¹⁰

- a. Model ini cocok untuk kelas besar dan kecil.
- b. Model ini dapat digunakan sebelum, selama berlangsung, atau sesuai kegiatan pembelajaran.
- c. Model ini cukup berguna untuk materi pengantar.
- d. Model ini sangat cocok untuk materi-materi yang mengandung fakta-fakta dan definisi-definisi.
- e. Model ini cocok untuk menggantikan ringkasan yang bersifat naratif atau tulisan naratif yang panjang.
- f. Model ini memungkinkan siswa belajar lebih aktif, karena memberikan kesempatan mengembangkan diri, fokus pada LKPD dan materi ceramah serta

¹⁰Setya Norma Sulistyani, "Peningkatan Keaktifan Belajar Siswa dengan Penerapan Metode *Guided Note Taking* pada Mata Diklat Memilih Bahan Baku Busana di SMK Negeri 4 Yogyakarta", *Skripsi* (Yogyakarta: Fak. Teknik Universitas Negeri Yogyakarta, 2012), h. 40.

diharapkan mampu memecahkan masalah sendiri dengan menemukan dan bekerja sendiri.

Berdasarkan beberapa uraian di atas dapat disimpulkan bahwa kelebihan model pembelajaran *Guided Note Taking* adalah dapat dilakukan secara individu maupun grup besar, cocok untuk materi-materi fakta, memungkinkan peserta didik belajar lebih aktif karena mendorong peserta didik untuk mengembangkan diri, fokus pada LKPD dan materi ceramah.

Di samping memiliki kelebihan, model pembelajaran *Guided Note Taking* juga memiliki beberapa kekurangan yaitu:¹¹

- a. Membutuhkan guru yang berdedikasi tinggi terhadap pembelajaran, karena sebelum mengajar harus mempersiapkan materi pembelajaran maka banyak waktu yang dipergunakan.
- b. Membutuhkan pembiayaan yang banyak sebab setiap akan menyusun persiapan pembelajaran selalu membutuhkan macam-macam alat misalnya kertas, spidol dan lain-lain.
- c. Banyak guru yang kurang tertarik karena pembelajaran dengan *Guided Note Taking* membutuhkan waktu, terutama dalam merencanakan pembelajaran sudah pasti menyita waktu tambahan.

¹¹ Handariyatun, "Peningkatan Keterampilan Menulis Petunjuk Melalui Pembelajaran Kooperatif Model Catatan Terbimbing (*Guided Note Taking*) Berbatuan Media Puzzle Pada Peserta Didik Kelas VIII A MTs. YPI Klambu Kabupaten Grobogan", *Skripsi* (Semarang: Fak. Bahasa dan Seni Universitas Negeri Semarang, 2013), h. 45.

- d. Pembelajaran *Guided Note Taking* membutuhkan waktu yang lama dalam menyampaikan materi.
- e. Proses belajar mengajar mengalami kesulitan apabila siswa belum bisa memahami materi yang telah diajarkan.

Berdasarkan uraian di atas dapat disimpulkan bahwa kekurangan dari model pembelajaran *Guided Note Taking* adalah membutuhkan waktu yang lama dan pembiayaan yang banyak, kadang-kadang sulit dalam pelaksanaan karena guru harus mempersiapkan handout atau perencanaan terlebih dahulu dengan memilah bagian atau materi yang harus dikosongkan.

4. Langkah-langkah Model *Guided Note Taking*

Langkah-langkah model pembelajaran *Guided Note Taking* adalah:

- a. Siapkan sebuah catatan yang mengikhtisarkan hal-hal utama pada penyajian materi.
- b. Sebagai ganti menyediakan teks secara lengkap, kosongkan bagian-bagian di dalamnya dan untuk selanjutnya diisi oleh peserta didik.
- c. Beberapa cara dalam melakukannya antara lain:
 - 1) Sediakan sejumlah tulisan dan definisinya, biarkan istilah atau definisi kosong
 - 2) Kosongkan satu atau beberapa poin
 - 3) Kosongkan kata-kata kunci dalam paragraf pendek.
- d. Bagikan lembar kerja kepada peserta didik, jelaskan bahwa anda memang sengaja mengosongkan beberapa bagian kalimat untuk membantu mereka mendengarkan secara aktif terhadap apa yang diajarkan.

- e. Setelah selesai menyampaikan materi, minta peserta didik untuk membacakan atau mempresentasikan hasil catatan.
- f. Berikan klarifikasi.¹²

Berdasarkan uraian di atas maka dapat disimpulkan bahwa langkah-langkah model pembelajaran *Guided Note Taking* adalah guru menyiapkan catatan yang memuat tentang keseluruhan materi pembelajaran yang harus dikuasai oleh peserta didik. Beberapa bagian yang penting dari catatan tersebut sengaja dikosongkan. Selanjutnya, sebelum pelajaran berlangsung lembar catatan tersebut dibagikan kepada peserta didik dan dijelaskan bahwa ada beberapa catatan yang sengaja dikosongkan dan harus diisi peserta didik saat guru menyampaikan materi dengan metode ceramah.

Hasil penelitian menunjukkan bahwa penerapan model pembelajaran aktif dengan model *Guided Note Taking* dapat meningkatkan aktivitas dan hasil belajar siswa. Aktivitas belajar siswa dengan menggunakan model pembelajaran *Guided Note Taking* semakin meningkat. Hal ini terbukti selama proses pembelajaran, siswa yang biasanya takut mengeluarkan pendapat menjadi berani dan siswa yang tidak mau bekerjasama menjadi mau.¹³

Selain itu hasil belajar biologi siswa yang pembelajarannya menerapkan model *Guided Note Taking* lebih baik dari pada hasil belajar biologi siswa yang

¹²Melvin L. Silberman, *Active Learning101 Cara Belajar Siswa Aktif*, (Cet.XI; Bandung: Nuansa Cendekia, 2016), h. 123-124.

¹³Dyah Erlina Sulistyningrum, "Pengaruh Penerapan Strategi Pembelajaran *Guided Note Taking* (Gnt) Dengan Mengoptimalkan Penggunaan Torso Terhadap Hasil Belajar Biologi Siswa SMA Negeri Kebakkramat Tahun Pelajaran 2011/2012, *Skripsi* (Surakarta: Universitas Sebelas Maret Surakarta, 2012), h.75.

pembelajarannya secara konvensional. Dapat dilihat dari rata-rata hasil belajar siswa kelas eksperimen dengan menerapkan *Guided Note Taking* yaitu 73,13 lebih tinggi dari kelas kontrol yaitu 56,48. Perbedaan hasil belajar ini disebabkan karena pada kelas eksperimen siswa dituntut untuk benar-benar menyimak dan memahami apa yang disampaikan guru di depan kelas agar bisa mengikuti dan mengisi dengan benar lembaran *Guided Note Taking* yang diberikan kepada mereka. Selain itu pada model *Guided Note Taking* ini siswa tidak hanya dituntut untuk belajar secara individu akan tetapi juga secara kelompok, sehingga terjadi interaksi antara siswa dalam pembelajaran biologi.¹⁴

C. Lembar Kerja Peserta Didik (LKPD)

Lembar Kerja Peserta Didik (LKPD) adalah lembaran-lembaran yang berisi tugas yang harus dikerjakan oleh peserta didik.¹⁵ LKPD memuat sekumpulan kegiatan mendasar yang harus dilakukan oleh peserta didik untuk memaksimalkan pemahaman dalam upaya pembentukan kemampuan dasar sesuai indikator pencapaian hasil belajar yang harus ditempuh.¹⁶

LKPD biasanya berupa petunjuk, langkah-langkah untuk menyelesaikan suatu tugas. Suatu tugas yang diperintahkan dalam LKPD harus jelas Kompetensi Dasar (KD) yang akan dicapainya. Tugas-tugas dalam LKPD tidak akan dapat

¹⁴Talbi Condra, "Pengaruh Penerapan Metode Aktif Tipe *Guided Note Taking* Terhadap Hasil Belajar Biologi Siswa Kelas VII SMPN 3 Solok Selatan Tahun Pelajaran 2012/2013", *Skripsi* (Padang: Universitas Negeri Padang, 2012), h. 4-5.

¹⁵Abdul Majid, *Perencanaan Pembelajaran* (Bandung: Rosda Karya, 2008), h. 176.

¹⁶Trianto, *Mendesain Model Pembelajaran Inovatif-Progresif*, (Jakarta: Media Grup, 2010), h. 223.

dikerjakan oleh peserta didik secara baik apabila tidak dilengkapi dengan buku lain atau referensi lain yang terkait dengan materi tugasnya.

Salah satu cara agar peserta didik aktif dalam kegiatan pembelajaran adalah dengan menggunakan LKPD. LKPD sangat baik digunakan dalam rangka strategi heuristik maupun strategi kognitif. Strategi heuristik LKPD dipakai dalam metode penemuan terbimbing, sedangkan strategi kognitif LKPD dipakai untuk memberikan latihan pengembangan. LKPD ini sebaiknya dirancang dan dikembangkan oleh guru sendiri dengan materi pokok dan tujuan pembelajarannya.¹⁷

Ada dua bentuk LKPD untuk pembelajaran yaitu LKPD untuk eksperimen dan LKPD untuk noneksperimen atau lembar kerja diskusi. LKPD untuk eksperimen berupa lembar kerja yang memuat petunjuk praktikum. Sedangkan LKPD noneksperimen berupa lembar kegiatan yang memuat teks yang menuntun peserta didik melakukan kegiatan diskusi mengenai materi pembelajaran.¹⁸

LKPD dapat digunakan sebagai sarana pengajaran individual mendidik peserta didik untuk mandiri, percaya diri, disiplin, bertanggung jawab, dan dapat mengambil keputusan. LKPD dalam kegiatan belajar mengajar dapat dimanfaatkan pada tahap pemahaman konsep, karena LKPD dirancang untuk membimbing peserta didik dalam mempelajari topik. Pemanfaatan LKPD pada tahap pemahaman konsep berarti LKPD dimanfaatkan untuk mempelajari suatu topik dengan maksud

¹⁷ Suyitno, *Dasar-dasar dan Proses Pembelajaran Matematika*, (Semarang: FMIPA UNNES, 2004), h. 7.

¹⁸ Artina Diniaty, "Pengembangan Lembar Kerja Peserta Didik (LKPD) Industri Kecil Kimia Berorientasi Kewirausahaan untuk SMK", *Jurnal Inovasi Pendidikan IPA* 1, no 1 (April 2015): h. 50.

memperdalam pengetahuan tentang topik yang telah dipelajari pada tahap pemahaman konsep. Dalam menyiapkan LKPD, guru harus cermat dan memiliki pengetahuan dan keterampilan yang memadai karena sebuah lembar kerja harus memenuhi paling tidak kriteria yang berkaitan dengan tercapai atau tidaknya sebuah Kompetensi Dasar (KD) dikuasai oleh peserta didik.¹⁹

Faktor yang perlu diperhatikan dalam pembuatan LKPD yaitu:²⁰

1. Segi penyajian
 - a. Judul LKPD sesuai dengan materinya
 - b. Materi sesuai dengan perkembangan peserta didik
 - c. Materi disajikan secara sistematis dan logis
 - d. Materi disajikan secara sederhana dan jelas
 - e. Menunjang keterlibatan serta kemauan peserta didik untuk aktif
2. Segi tampilan
 - a. Penyajian sederhana, jelas, dan mudah dipahami
 - b. Gambar dan grafik sesuai dengan konsepnya
 - c. Tata letak, gambar, tabel dan pertanyaan harus jelas
 - d. Mengembangkan minat dan mengajak peserta didik untuk berpikir

¹⁹Meliana, Fuadifah, "Keefektifan Model Pembelajaran Think-Pair-Share (Tps) Dengan Berbantuan Lembar Kerja Peserta Didik (Lkpd) Terhadap Kemampuan Pemahaman Konsep Peserta Didik Kelas X SMAN 2 Pekalongan Pada Materi Pokok Dimensi Tiga Tahun Pelajaran 2010/2011", *Skripsi* (Semarang: Fak. Matematika dan Ilmu Pengetahuan Alam Universitas Negeri Semarang, 2011), h.26-27.

²⁰Artina Diniaty, "Pengembangan Lembar Kerja Peserta Didik (LKPD) Industri Kecil Kimia Berorientasi Kewirausahaan untuk SMK", *Jurnal Inovasi Pendidikan IPA* 1, no 1 (April 2015): h. 50.

LKPD harus memenuhi persyaratan, yaitu syarat didaktik, syarat konstruksi, dan syarat teknik. Syarat didaktik mengatur mengenai penggunaan LKPD yang bersifat universal yang dapat digunakan dengan baik oleh seluruh peserta didik. LKPD diharapkan mengutamakan pada pengembangan kemampuan komunikasi sosial, emosional, moral, dan estetika, serta mengajak peserta didik untuk aktif dalam proses pembelajaran. Syarat konstruksi berhubungan dengan penggunaan bahasa, susunan kalimat, kosa kata, tingkat kesukaran, dan kejelasan LKPD. Syarat teknis menekankan pada penyajian LKPD yang meliputi tulisan, gambar dan penampilan.²¹

Fungsi LKPD sebagai berikut:

1. Dari segi peserta didik, fungsi LKPD adalah sebagai sarana belajar baik di kelas diruang praktek maupun diluar kelas sehingga peserta didik berpeluang besar untuk mengembangkan kemampuan, menerapkan pengetahuan, melatih keterampilan, memproses sendiri untuk mendapat perolehannya.
2. Dari segi guru, melalui LKPD guru dalam menyelenggarakan kegiatan belajar mengajar sudah menerapkan metode membelajarkan peserta didik dengan sadar SAL (*Student Active Learning*) yang tinggi. Intervensi yang diberikan guru bukan dalam bentuk jawaban atas pernyataan peserta didik, tetapi berupa panduan bagi peserta didik untuk memecahkan masalah.²²

²¹ Artina Diniaty, "Pengembangan Lembar Kerja Peserta Didik (LKPD) Industri Kecil Kimia Berorientasi Kewirausahaan untuk SMK", *Jurnal Inovasi Pendidikan IPA* 1, no 1 (April 2015): h. 50.

²² Millatul Nihayah, "Penggunaan LKS dengan strategi Think Talk Write (TTW) untuk Meningkatkan Keaktifan dan Pemahaman Konsep pada Materi Pokok Segi Empat", *Skripsi* (Semarang: Program Strata I IAIN Walisongo, 2010), h. 28.

Keunggulan LKPD adalah:

1. Peserta didik ikut berpartisipasi aktif di dalam kegiatan belajarnya sehingga peserta didik dapat memahami konsep.
2. Dapat meningkatkan situasi peserta didik dengan biaya tidak mahal karena pelajaran diberikan dengan menggunakan LKPD yang sudah ada.
3. Hubungan antara guru dan peserta didik akan menjadi lebih akrab, karena guru memberikan bimbingan baik secara individu maupun klasikal.
4. Peserta didik merasa puas karena dapat menemukan konsep, sehingga menumbuhkan motivasi belajar.
5. Meningkatkan aktivitas belajar.
6. Mendorong peserta didik mampu bekerja sendiri.
7. Membimbing peserta didik secara ke arah pengembangan konsep.

Berdasarkan uraian di atas dapat disimpulkan bahwa keunggulan LKPD sebagai bahan ajar adalah meningkatkan dan mengarahkan perhatian peserta didik sehingga dapat menimbulkan motivasi belajar dan interaksi yang lebih langsung antara siswa dengan lingkungannya serta memperjelas penyajian pesan dan informasi sehingga dapat memperlancar dan meningkatkan proses dan hasil belajar.

D. Hasil Belajar

1. Pengertian Hasil Belajar

Istilah hasil belajar tersusun dua kata yakni kata hasil dan belajar. Menurut kamus besar Bahasa Indonesia, hasil diartikan sebagai sesuatu yang telah dicapai dari apa yang telah dilakukan atau apa yang telah dikerjakan sebelumnya sedangkan

belajar adalah suatu proses perubahan yang dilakukan seseorang untuk memperoleh suatu perubahan tingkah laku yang baru secara keseluruhan. Sehingga Hasil belajar pada hakekatnya adalah perubahan tingkah laku sebagai hasil belajar dalam pengertian yang lebih luas yang mencakup tiga aspek utama yaitu kognitif, afektif dan psikomotorik.²³

Hasil belajar merupakan kapasitas manusia yang nampak dalam tingkah laku, berupa tingkah laku siswa yang ditampilkan yang berkaitan dengan hasil belajar dengan memberikan gambaran yang lebih nyata, hal ini tentunya berkaitan dengan hasil dan proses belajar di sekolah yang telah dicapai oleh siswa setelah proses pembelajaran.²⁴

Hasil belajar adalah tolak ukur yang utama untuk mengetahui keberhasilan belajar seseorang, dengan prestasi yang tinggi dapat dikatakan bahwa seseorang telah berhasil dalam belajar.²⁵

Berdasarkan uraian di atas maka dapat disimpulkan bahwa hasil belajar merupakan adanya suatu perubahan perilaku yang terjadi pada diri seseorang yang melakukannya. Hasil belajar biologi merupakan suatu puncak dari hasil belajar tersebut dapat terjadi karena evaluasi yang dilakukan oleh gurunya. Jika dihubungkan dengan kaitannya dengan belajar biologi maka hasil belajar biologi merupakan hasil yang diperoleh oleh siswa setelah melakukan pembelajaran biologi.

²³Nana Sudjana. *Penilaian Hasil Proses Belajar Mengajar*. (Bandung: Remaja Rosdakarya, 2009), h. 4.

²⁴Sri Rukmini, dkk. *Penilaian Hasil Proses Belajar Mengajar*. (Bandung: Tarsito, 2009), h. 7.

²⁵Slameto. *Belajar dan Faktor-faktor yang mempengaruhinya*. (Jakarta: Rineka Cipta, 2003), h. 21.

2. Faktor-Faktor yang Mempengaruhi Hasil Belajar

Faktor-faktor yang mempengaruhi hasil belajar banyak jenisnya tetapi dapat digolongkan menjadi dua golongan saja, yaitu faktor intern dan faktor ekstern. Faktor intern adalah faktor yang ada dalam diri individu yang sedang belajar sedangkan faktor ekstern adalah faktor yang ada di luar individu. Ada bermacam-macam faktor yang mempengaruhi hasil belajar, yaitu:

- a. Faktor jasmaniah yang meliputi faktor kesehatan dan cacat tubuh.
- b. Faktor psikologis yang meliputi intelegensi, perhatian, minat, bakat, motif, kematangan, kesiapan.
- c. Faktor kelelahan yang meliputi kelelahan jasmani dan rohani.
- d. Faktor keluarga meliputi cara orang tua mendidik, relasi antara anggota keluarga, suasana rumah, keadaan ekonomi keluarga, pengertian orang tua dan latar belakang kebudayaan.
- e. Faktor sekolah meliputi metode mengajar, kurikulum, relasi guru dengan siswa, relasi siswa dengan siswa, disiplin sekolah, alat pelajaran, waktu sekolah, standar pelajaran di atas ukuran, keadaan gedung sekolah, metode belajar, tugas rumah.
- f. Faktor masyarakat meliputi kegiatan siswa dalam masyarakat, massa media, teman bergaul, bentuk kehidupan masyarakat.²⁶

Mengetahui hasil belajar yang dicapai oleh siswa, perlu diadakan suatu penilaian. Penilaian dapat diadakan setiap saat selama kegiatan berlangsung dan dapat

²⁶Slameto, *Belajar dan Faktor-faktor yang mempengaruhinya* (Jakarta: Rineka Cipta, 2003), h. 54.

juga diadakan setelah siswa menyelesaikan suatu program pembelajaran dalam waktu tertentu. Penilaian adalah usaha yang bertujuan untuk mengetahui keberhasilan belajar dalam penguasaan kompetensi. Hasil belajar dinilai dengan ukuran-ukuran guru, tingkat sekolah dan tingkat nasional.

3. Materi Pembelajaran Biologi Keanekaragaman Hayati

Keanekaragaman hayati atau biodiversitas merupakan keseluruhan variasi makhluk hidup mencakup kesatuan ekologis di tempat hidupnya. Dalam keanekaragaman hayati, dijumpai berbagai variasi bentuk, penampilan, jumlah dan sifat yang tampak pada tingkat yang berbeda.²⁷

a. Macam-Macam Keanekaragaman Hayati

Setiap makhluk hidup memiliki ciri khas. Ciri khas tersebut ada yang sama dan ada yang berbeda dengan makhluk hidup yang lain. Berdasarkan persamaan dan perbedaan yang dimiliki, beberapa jenis makhluk hidup dapat dimasukkan satu kelompok. Perbedaan/variasi dan persamaan yang tampak di antara makhluk hidup dalam kelompok itulah yang dijadikan dasar untuk membaginya menjadi beberapa kelompok yang lebih kecil. Variasi pada makhluk hidup terjadi karena pengaruh gen dan lingkungan.²⁸

²⁷ Henny Riandari, *Theory and Application of Biology*, (Solo: PT Tiga Serangkai Pustaka Mandiri, 2009), h. 185.

²⁸ Henny Riandari, *Theory and Application of Biology*, h. 185.

Keanekaragaman hayati mencakup tiga tingkatan, yaitu keanekaragaman gen, keanekaragaman jenis dan keanekaragaman ekosistem.²⁹

1) Keanekaragaman gen

Keanekaragaman hayati tingkat gen berasal dari adanya variasi susunan perangkat dasar gen pada setiap individu dalam satu spesies. Susunan perangkat gen itulah yang menentukan ciri dan sifat yang dimiliki oleh suatu individu. Setiap individu yang ada dalam satu spesies mempunyai susunan perangkat dasar gen yang khas. Jadi, tidak ada dua individu yang mempunyai susunan perangkat dasar gen yang sama. Hal itu menyebabkan adanya variasi pada individu-individu yang berada dalam satu spesies.³⁰

Susunan perangkat gen inilah yang menentukan ciri dan sifat yang dimiliki oleh suatu individu. Jadi, meskipun termasuk jenis/spesies yang sama, masing-masing individu memiliki faktor genetik yang tidak sama sehingga terbentuklah variasi dalam satu keturunan.³¹

Variasi merupakan perbedaan bentuk, kenampakan, sifat antar individu dalam satu spesies. Contoh misalnya pada tanaman padi (*Oryza sativa*). Banyak variasi sifat yang kita temukan, mulai dari ukuran bulir, citarasa, ketahanan terhadap penyakit, aroma nasinya, maupun umur produktifnya. Banyak varietas padi yang dikenal dan dibudidayakan masyarakat dengan keunggulan dan kekurangan sifat pada

²⁹ Subardi dkk, *Biologi Untuk Kelas X SMA dan MA*, (Jakarta: Pusat Perbukuan Departemen Pendidikan Nasional, 2009), h. 85.

³⁰ Henny Riandari, *Theory and Application of Biology*, (Solo: PT Tiga Serangkai Pustaka Mandiri, 2009), h. 186.

³¹ Henny Riandari, *Theory and Application of Biology*, h. 186.

masing-masing varietas. Adanya perbedaan ciri-ciri antar individu dalam satu spesies menunjukkan adanya keanekaragaman gen.³²

2) Keanekaragaman jenis

Keanekaragaman hayati tingkat jenis tampak dari adanya variasi bentuk, penampakan dan frekuensi antara spesies yang satu dan spesies yang lain. Misalnya kenanga, sirsak dan srikaya adalah tanaman yang berbeda, tetapi masih termasuk satu familia yang sama (Annonaceae). Begitu juga ayam, itik dan angsa termasuk satu familia (Gulliformeae).³³

Perbedaan ciri antar individu berbeda spesies menunjukkan adanya keanekaragaman jenis. Perbedaan ciri pada individu berbeda spesies lebih mudah dikenali daripada perbedaan ciri antar individu dalam satu spesies.³⁴

3) Keanekaragaman ekosistem

Berbagai individu yang berbeda spesies yang saling berinteraksi dengan sesamanya dan dengan lingkungan akan membentuk ekosistem yang mempunyai sistem kehidupan khas.³⁵

Ekosistem merupakan kesatuan antara makhluk hidup dengan lingkungannya. Dalam ekosistem terdapat komponen biotik yang terdiri atas benda-benda hidup dan komponen abiotik yang terdiri atas benda-benda tak hidup. Dalam tiap ekosistem terdapat komponen abiotik dan komponen biotik yang berbeda-beda.

³² Subardi dkk, *Biologi Untuk Kelas X SMA dan MA*, (Jakarta: Pusat Perbukuan Departemen Pendidikan Nasional, 2009), h. 86-87.

³³ Henny Riandari, *Theory and Application of Biology*, (Solo: PT Tiga Serangkai Pustaka Mandiri, 2009), h. 187.

³⁴ Subardi dkk, *Biologi Untuk Kelas X SMA dan MA*, h. 88.

³⁵ Henny Riandari, *Theory and Application of Biology*, h. 189.

Perbedaan komponen biotik dan komponen abiotik dalam ekosistem menyebabkan terbentuknya keanekaragaman ekosistem. Keanekaragaman ekosistem merupakan salah satu faktor terbentuknya keanekaragaman hayati.³⁶

Spesies yang berinteraksi dengan lingkungan/ faktor abiotik yang berbeda akan membentuk ekosistem yang berbeda pula. Faktor abiotik meliputi iklim, air, tanah, udara, cahaya, kelembapan dan suhu. Kondisi abiotik yang berbeda akan menyebabkan spesies yang hidup di lingkungan tersebut beradaptasi dan menampilkan ciri yang khas sehingga menjadi khas pada ekosistem yang terbentuk. Sebagai contoh, pohon kelapa mampu beradaptasi di lingkungan pantai dan menjadi tumbuhan (spesies) yang khas di daerah pantai. Pohon bakau mampu beradaptasi pada lingkungan payau/rawa sehingga akan membentuk ekosistem hutan bakau dan menjadi tumbuhan khas di ekosistem tersebut.³⁷

b. Keanekaragaman Hayati di Indonesia

Keanekaragaman hayati meliputi keanekaragaman hewan, tumbuhan, mikrobia dan manusia. Indonesia merupakan Negara yang menyimpan keanekaragaman hayati yang sangat besar. Tidak kurang dari 25.000 spesies tumbuhan berbunga tunggah dengan baik di Indonesia, 3000 jenis diantaranya anggrek. Sebagai Negara dengan bioma hutan hujan tropis memungkinkan tumbuh suburnya berbagai pohon penghasil kayu. Sekitar 400 jenis kayu meranti dari

³⁶ Subardi dkk, *Biologi Untuk Kelas X SMA dan MA*, (Jakarta: Pusat Perbukuan Departemen Pendidikan Nasional, 2009), h. 88.

³⁷ Henny Riandari, *Theory and Application of Biology*, (Solo: PT Tiga Serangkai Pustaka Mandiri, 2009), h. 189.

keluarga besar Dipterocarpaceae dengan nilai ekonomis yang tinggi terdapat di Indonesia. Hutan di Indonesia juga menyimpan tidak kurang dari 35.000 jenis lumut dan alga.³⁸

Sekitar 6.000 jenis tumbuhan dan satwa domestik asli Indonesia telah digunakan dalam kehidupan sehari-hari untuk makanan, obat-obatan, kosmetik dan keperluan lainnya. Dari sekitar 38.000 spesies ikan yang ada di dunia, sekitar 9.500 spesies atau 25% hidup di perairan Indonesia.³⁹

Keanekaragaman merupakan sumber kekayaan alam yang mendukung kehidupan manusia untuk hidup sejahtera. Kegunaan keanekaragaman hayati Indonesia bagi kita adalah:⁴⁰

1) Keanekaragaman hewan

Dari potensi keanekaragaman hayati hewan dapat dimanfaatkan sebagai sumber protein hewani, baik dimanfaatkan dagingnya maupun susunya. Beberapa hewan dapat dimanfaatkan tenaganya untuk mengolah lahan pertanian seperti kerbau, sapi dan gajah. Di beberapa daerah di Indonesia ada yang memanfaatkan kuda dan lembu sebagai alat transportasi tradisional. Tidak sedikit hewan yang memiliki nilai ekonomis tinggi, seperti ikan arwana, ayam cemani, beberapa jenis burung berkicau yang sengaja dikembangbiakkan untuk dikomersialkan maupun sebagai piaraan sekaligus untuk meningkatkan status sosial pemiliknya. Dalam bidang pertanian

³⁸ Subardi dkk, *Biologi Untuk Kelas X SMA dan MA*, (Jakarta: Pusat Perbukuan Departemen Pendidikan Nasional, 2009), h.90.

³⁹ Subardi dkk, *Biologi Untuk Kelas X SMA dan MA*, h.91.

⁴⁰ Subardi dkk, *Biologi Untuk Kelas X SMA dan MA*, h.91.

kehadiran serangga dan beberapa jenis burung sangat berarti sebagai pollinator atau sebagai musuh alami dari hama.

2) Keanekaragaman tumbuhan

Banyak potensi dari kekayaan keanekaragaman tumbuhan di Indonesia. Sebagian besar penduduk Indonesia mengonsumsi nasi sebagai makanan pokok. Berbagai varietas padi banyak ditanam untuk kepentingan swasembada pangan tanpa meninggalkan jenis umbi-umbian, jagung, sagu maupun ketela sebagai alternatif bahan makanan pokok nonberas. Pemenuhan kebutuhan protein dan lemak nabati dapat diperoleh dari beberapa jenis kacang-kacangan dan pengembangan perkebunan kelapa sawit untuk kepentingan penyediaan bahan industri minyak goreng. Seiring dengan makin menipisnya deposit minyak bumi, sekarang mulai dirintis pengembangan tanaman jarak untuk menghasilkan bahan bakar biodiesel sebagai alternatif pengganti bensin dan solar.

Beraneka ragam tanaman buah dan sayuran merupakan sumber vitamin dan mineral yang penting bagi kesehatan. Berbagai jenis tanaman obat, terutama dari keluarga Zingiberaceae akar, dedaunan maupun biji-bijian sudah banyak dibudidayakan untuk apotik hidup atau untuk keperluan penyediaan bahan baku industri jamu dan farmasi.

Beberapa jenis tanaman seperti jati, meranti, mahoni dan beberapa jenis lain merupakan pemasok bahan baku mebel, bahan konstruksi rumah maupun industri berbasis kayu. Jenis-jenis pinus menghasilkan minyak terpenting atau bahan baku

kertas, pohon karet dan dammar untuk disadap getahnya dan masih banyak potensi yang dapat diambil dari keanekaragaman tumbuhan untuk kesejahteraan manusia.

3) Keanekaragaman mikroorganisme

Beberapa jenis makanan dan minuman tradisional Indonesia dalam proses pembuatannya melibatkan mikroorganisme. Jamur *Saccharomyces sp* sangat diperlukan dalam fermentasi minuman beralkohol. Demikian pula jenis *Aspergillus sp* membantu proses fermentasi tape. Beberapa jenis jamur dan bakteri juga menghasilkan antibiotika. Pembuatan susu asam (yoghurt) maupun nata (sejenis jeli) untuk campuran minuman juga melibatkan bakteri. Dalam rekayasa genetika pun keterlibatan mikroorganisme tidak dapat diabaikan. Di dalam proses degradasi sampah kehadiran mikroorganisme pengurai juga sangat diperlukan.

BAB III


METODOLOGI PENELITIAN

A. Jenis Penelitian

Jenis penelitian ini adalah *Quasi Eksperimental Design*. Penelitian ini menggunakan dua kelas yaitu kelas kontrol dan kelas eksperimen. Pembelajaran pada kelas kontrol dilakukan dengan model pembelajaran langsung sedangkan pada kelas eksperimen dilakukan dengan penerapan model pembelajaran *Active Learning* tipe *Guided Note Taking* dengan pemanfaatan lembar kerja peserta didik.

B. Desain Penelitian

Desain penelitian yang digunakan dalam penelitian ini adalah *Non-equivalent Control Group Design*. Yang merupakan salah satu bentuk dari jenis desain penelitian eksperimen semu (*Quasi Eksperiment*). Desain penelitian semacam ini dapat digambarkan seperti berikut ini:¹



Keterangan :

X : Pemberian Perlakuan

O₁ : Pre-test untuk kelompok eksperimen

O₂ : Post-test untuk kelompok eksperimen

¹ Sugiyono, *Metode Penelitian Pendidikan*, (Bandung: CV Alfabeta, 2010), h. 116.

O₃ : Pre-test untuk kelas kontrol

O₄ : Post-test untuk kelas kontrol

C. Populasi dan Sampel

1. Populasi

Populasi adalah wilayah generalisasi yang terdiri atas obyek/ subyek yang mempunyai kualitas dan karakteristik tertentu yang ditetapkan oleh peneliti untuk dipelajari dan kemudian ditarik kesimpulannya.²

Populasi pada penelitian ini adalah siswa kelas X MA DDI AT-Taufiq Padaelo Kabupaten Barru tahun ajaran 2015/2016 yang terdiri atas 2 kelas yang berjumlah 42 siswa.

2. Sampel

Sampel adalah bagian dari jumlah dan karakteristik yang dimiliki oleh populasi tersebut. Bila populasi besar, dan peneliti tidak mungkin mempelajari semua yang ada populasi, misalnya karena keterbatasan dana, tenaga dan waktu.³

Menurut Suharsimi Arikunto, apabila populasi dalam penelitian subjeknya kurang dari seratus, lebih baik diambil semua sehingga penelitiannya merupakan penelitian populasi.⁴ Oleh karena itu penentuan sampel pada penelitian ini dilakukan dengan teknik sampling jenuh yaitu teknik penentuan sampel bila semua anggota

² Sugiyono, *Metode Penelitian Pendidikan*, (Bandung: CV Alfabeta, 2010), h. 117.

³ Sugiyono, *Metode Penelitian Pendidikan*, h. 118.

⁴ Suharsimi Arikunto, *Prosedur Penelitian Suatu Pendekatan Praktik* (Jakarta: PT Rineka Cipta, 2006), h. 134.

populasi digunakan sebagai sampel.⁵ Dimana kelas X_1 sebagai kelas eksperimen dan kelas X_2 sebagai kelas kontrol.

D. Lokasi Penelitian

Lokasi penelitian berada di MA DDI AT-Taufiq Padaelo Kabupaten Barru Provinsi Sulawesi-Selatan.

E. Variabel Penelitian

Variabel adalah segala sesuatu yang berbentuk apa saja yang ditetapkan oleh penulis untuk dipelajari sehingga diperoleh informasi tentang hal tersebut, kemudian ditarik kesimpulannya.⁶

Variabel adalah konsep yang diberi lebih dari satu nilai. Variabel secara umum dapat menjadi yakni: Variabel bebas (*independent variable*), yaitu faktor hal, peristiwa, besaran, yang menentukan atau mempengaruhi variabel terikat. Sedangkan variabel yang kedua adalah variabel terikat (*dependent variable*), yaitu variabel yang nilainya dapat ditentukan atau dipengaruhi oleh variabel bebas.⁷

Variabel penelitian yang dimaksudkan dari penelitian ini terdiri atas:

1. Variabel bebas (*independent variable*) yaitu: Model Pembelajaran *Guided Note Taking* (Catatan Terbimbing) dengan LKPD
2. Variabel terikat (*dependent variable*) yaitu : Hasil Belajar

Berikut adalah gambaran variabel penelitian yang peneliti maksud yaitu :

⁵ Sugiyono, *Metode Penelitian Pendidikan*, (Bandung: CV Alfabeta, 2010), h. 124.

⁶ Sugiyono, *Metode Penelitian Pendidikan*, h. 60.

⁷ Singarimbun, Masri, Efendi, Sofian, *Metode Penelitian Survey* (Jakarta: Pustaka LP3ES, 1989), h. 48.

X : Model Pembelajaran *Guided Note Taking* (Catatan Terbimbing) dengan LKPD

Y : Hasil Belajar

F. Instrumen Penelitian

Instrumen penelitian yang akan digunakan di dalam penelitian ini adalah tes yang merupakan alat yang digunakan untuk mengumpulkan data hasil belajar biologi siswa kelas X MA DDI AT-Taufiq Padaelo, baik pada kelas kontrol maupun kelas eksperimen. Tes yang digunakan adalah tes bentuk soal pilihan ganda yang meliputi:

1. Tes awal (*Pre-test*), yaitu tes yang dilakukan sebelum siswa diajar pada kelas kontrol dan eksperimen.
2. Tes akhir (*Post-test*), yaitu tes yang dilakukan setelah siswa diajar, berupa soal-soal disetiap akhir proses pembelajaran sesuai dengan materi yang dipelajari pada kelas kontrol dan eksperimen.

G. Prosedur Penelitian

Prosedur penelitian yang akan dilakukan adalah mengawali dengan mencari informasi dan mengetahui kondisi awal yang ada pada tempat yang akan dijadikan sebagai subyek penelitian. Secara umum penelitian ini terdiri atas tiga langkah utama yaitu : tahap persiapan, tahap pelaksanaan, dan tahap evaluasi.

1. Tahap persiapan

Melakukan tahap persiapan dengan melakukan observasi di lokasi yang akan dijadikan tempat penelitian seperti mengecek jumlah kelas dan mencari informasi jenis kurikulum yang digunakan di sekolah tersebut dengan bertanya kepada pihak sekolah dalam hal ini guru/kepala sekolah.

2. Tahap Penyusunan

Peneliti kemudian melengkapi dan menyusun hal-hal yang dibutuhkan di lapangan meliputi Silabus, RPP, LKPD, Soal-soal untuk *Pretest Posttest* serta validasi instrumen.

3. Tahap pelaksanaan

Cara yang dilakukan pada tahap ini yaitu melakukan penelitian lapangan untuk mendapatkan data yang kongkrit dengan menggunakan instrumen penelitian. Langkah-langkah yang ditempuh peneliti pada tahap pelaksanaan yaitu:

- a. Memberikan tes awal (*Pre-test*) untuk mengetahui kemampuan awal siswa
- b. Penerapan model pembelajaran *Guided Note Taking* dengan pemanfaatan LKD dalam proses pembelajaran pada kelas eksperimen dan model pembelajaran langsung pada kelas kontrol
- c. Memberikan tes akhir (*Post-test*) untuk mengetahui hasil belajar siswa setelah perlakuan baik pada kelas eksperimen maupun kelas kontrol

4. Tahap evaluasi

Melakukan pengumpulan data yang akan dianalisis seperti nilai hasil belajar siswa.

H. Teknik Analisis Data

Penelitian ini menggunakan teknik analisis kuantitatif. Adapun teknik analisis data yang digunakan yaitu:

1. Teknik Analisis Deskriptif

Yaitu teknik analisis data yang digunakan untuk menggambarkan data hasil penelitian lapangan dengan menggunakan metode pengolahan data menurut sifat kuantitatif sebuah data.

Data yang terkumpul selanjutnya dianalisis secara kuantitatif untuk teknik analisis data kuantitatif digunakan bantuan statistik deskriptif, dengan tujuan untuk menjawab rumusan masalah pertama dan kedua. Untuk keperluan tersebut digunakan sebagai berikut:⁸

a. Membuat tabel distribusi frekuensi

Langkah-langkahnya sebagai berikut:

1) Menentukan rentang nilai, yaitu data terbesar dikurangi data terkecil

$$R = X_t - X_r$$

Keterangan:

R = Rentang nilai

X_t = Data Terbesar

X_r = Data terkecil

2) Menentukan banyak kelas interval

$$K = 1 + (3,3) \log n$$

⁸Nasir, Pengaruh Model Pembelajaran Kooperatif Tipe STAD terhadap Hasil Belajar Siswa Kelas X.5 di SMA Negeri 11 Makassar”, *Skripsi* (Makassar: Fak. Tarbiyah dan Keguruan UIN Alauddin, 2013), h. 31.

Keterangan:

K = Kelas interval

n = Jumlah siswa

3) Menghitung panjang kelas interval

$$p = \frac{R}{K}$$

Keterangan:

p = Panjang kelas interval

R = Rentang nilai

K = Kelas interval

4) Membuat tabel distribusi frekuensi⁹

b. Menghitung rata-rata

$$\bar{x} = \frac{\sum f_i x_i}{\sum f_i}$$

Keterangan:

\bar{x} = Rata-rata

f_i = Frekuensi

x_i = Titik tengah¹⁰

c. Standar deviasi

$$SD = \sqrt{\frac{\sum f_i (x_i - \bar{x})^2}{(n-1)}}$$

⁹Zainal Arifin, *Evaluasi Instruksional; Prinsip Teknik Prosedur*, (Bandung: PT. Remaja Rosdakarya, 1991), h. 93-94.

¹⁰Muhammad Arif Tiro, *Dasar-dasar Statistik*, (Makassar: Makassar State University of Makassar, 2007), h. 133.

Keterangan:

SD = Standar deviasi

f = Frekuensi

$\Sigma (X_i - x)^2$ = Jarak antara tiap-tiap nilai

N – I = Banyaknya jumlah sampel.¹¹

d. Kategorisasi

Adapun untuk keperluan analisis kuantitatif akan digunakan skala lima berdasarkan teknik kategorisasi standar yang diterapkan oleh Departemen Pendidikan dan Kebudayaan, yaitu:

No.	Nilai	Kategori
1.	0 - 34	Sangat Rendah
2.	35-54	Rendah
3.	55- 64	Sedang
4.	65 - 84	Tinggi
5.	85 - 100	Sangat Tinggi

Sumber: Izmi Ulfayani¹²

Data tes dianalisis secara deskriptif dengan menggunakan persentase (%)

melalui rumus:

$$P = \frac{f}{N} \times 100\%$$

¹¹ Muhammad Arif Tiro, *Dasar-dasar Statistik*, (Makassar: Makassar State University of Makassar, 2007), h. 170.

¹²Izmi Ulfayani, “Efektifitas Penerapan Metode Pembelajaran Berdasarkan Masalah Terhadap Peningkatan Hasil Belajar Siswa Pada Pokok Bahasan Virus di Kelas X SMA Makassar Mulya”, *Skripsi* (Makassar: Fak. Tarbiyah dan Keguruan UIN Alauddin, 2010), h. 38.

Keterangan:

P = Angka persentase

f = Frekuensi yang sedang dicari persentasenya

N = Banyaknya sampel responden.¹³

2. Teknik Analisis Inferensial

Teknik analisis data dengan statistik inferensial digunakan dalam kaitannya dengan pengujian hipotesis penelitian. Untuk pengujian hipotesis digunakan statistik parametrik dengan menggunakan uji t atau T-Tes. Uji t merupakan salah satu test statistik yang dipergunakan untuk menguji kebenaran atau kepalsuan hipotesis.

Sebelum melakukan analisis melalui uji t atau T-Test, terlebih dahulu melakukan uji prasyarat statistik parametric yang meliputi:

- a. Uji normalitas dengan menggunakan *One-Sampel Kolmogorov-Smirnov Test* dan data hasil belajar dari sampel akan berdistribusi normal apabila nilai $p \text{ (sig.)} > \alpha$ dengan taraf nyata $\alpha = 0,05$.
- b. Uji homogenitas varian dengan menggunakan *Levene's Test of Error Varians* dengan menggunakan program SPSS versi 20.0. dan kriteria pengujian yang digunakan adalah nilai $P \text{ (sig.)} > \alpha$ dengan taraf $\alpha = 0 \text{ 05}$.

¹³Sudjana, *Dasar-Dasar Proses Belajar-Mengajar* (Bandung: Sinar Baru Algesindo,2004), h. 40.

BAB IV

HASIL PENELITIAN DAN PEMBAHASAN

A. Hasil Penelitian

1. Hasil Belajar Biologi Siswa Kelas X₂ MA DDI AT-Taufiq Padaelo pada Kelas Kontrol

Berdasarkan penelitian yang dilakukan di MA DDI AT-Taufiq Padaelo Kabupaten Barru pada peserta didik kelas X₂ penulis mengumpulkan data dari instrumen tes melalui nilai hasil belajar *pretest-posttest* peserta didik sebagai berikut:

Tabel 4.1: Nilai *Pretest-Posttest* Siswa-Siswi Kelas X₂ MA DDI AT-Taufiq Padaelo Kabupaten Barru

NO.	NAMA SISWA	JENIS KELAMIN	NILAI	
			Pretest	Posttest
1	2	3	4	5
1.	Siswa 1	L	50	55
2.	Siswa 2	L	35	35
3.	Siswa 3	P	55	60
4.	Siswa 4	P	35	45
5.	Siswa 5	P	50	65
6.	Siswa 6	L	35	50
7.	Siswa 7	P	65	70
8.	Siswa 8	L	50	60
9.	Siswa 9	P	25	40
10.	Siswa 10	L	45	50
11.	Siswa 11	L	30	40
12.	Siswa 12	P	40	45
13.	Siswa 13	P	45	45

Lanjutan Tabel 4.1

1	2	3	4	5
14.	Siswa 14	P	25	45
15.	Siswa 15	L	50	55
16.	Siswa 16	L	45	50
17.	Siswa 17	P	45	55
18.	Siswa 18	P	30	30
19.	Siswa 19	L	40	50
20.	Siswa 20	P	45	50
21.	Siswa 21	P	40	45

a. Deskripsi data Pretest kelas kontrol

1) Membuat tabel distribusi frekuensi

a) Rentang nilai

$$R = X_t - X_r$$

$$= 65 - 25$$

$$= 40$$

b) Banyak kelas interval

$$K = 1 + (3,3) \log n$$

$$= 1 + (3,3) \log 21$$

$$= 1 + (3,3 \times 1,32)$$

$$= 1 + 4,36$$

$$= 5,36 \text{ (dibulatkan menjadi 6)}$$

c) Panjang kelas interval

$$p = \frac{R}{K}$$

$$= \frac{40}{6}$$

= 6,67 (dibulatkan menjadi 7)

d) Tabel distribusi frekuensi

Tabel 4.2: Distribusi Frekuensi

Interval kelas	Frekuensi (fi)	Frekuensi kumulatif (fk)	Nilai tengah (xi)	(fi.xi)	(xi- \bar{x}) ²	Fi(xi- \bar{x}) ²	Persentase (%)
25 - 31	4	4	28	112	177,68	710,72	19,05
32 - 38	3	7	35	105	40,06	120,18	14,28
39 - 45	8	15	42	336	0,44	3,52	38,1
46 - 52	4	19	49	196	58,82	235,28	19,05
53 - 59	1	20	56	56	215,20	215,20	4,76
60 - 66	1	21	63	63	469,58	469,58	4,76
Jumlah	21	-	-	868	961,78	1754,48	100

Tabel distribusi frekuensi *pretest* hasil belajar biologi di atas menunjukkan bahwa frekuensi 8 merupakan frekuensi tertinggi dengan persentase 38,1%, frekuensi 4 merupakan frekuensi sedang dengan persentase 19,05%, dan frekuensi 1 merupakan frekuensi terendah dengan persentase 4,76%.

2) Menghitung rata-rata

$$\bar{x} = \frac{\sum fixi}{\sum fi}$$

$$= \frac{868}{21}$$

$$= 41,33$$

3) Menghitung variansi (S^2)/ Homogenitas sampel

$$S_1^2 = \frac{\sum(x_i - \bar{x})^2}{n-1}$$

$$S_1^2 = \frac{961,78}{21-1}$$

$$S_1^2 = 48,089$$

$$S_1 = \sqrt{48,089}$$

$$S_1 = 6,93$$

4) Standar deviasi

$$SD = \sqrt{\frac{\sum f_i(x_i - \bar{x})^2}{(n-1)}}$$

$$= \sqrt{\frac{1754,48}{(21-1)}}$$

$$= \sqrt{87,724}$$

$$= 9,37$$

5) Persentase (%)

$$\text{a) } P = \frac{f}{N} \times 100\%$$

$$= \frac{4}{21} \times 100\%$$

$$= 19,05 \%$$

$$\text{b) } P = \frac{f}{N} \times 100\%$$

$$= \frac{15}{21} \times 100\%$$

$$= 71,43 \%$$

$$c) P = \frac{f}{N} \times 100\%$$

$$= \frac{1}{21} \times 100\%$$

$$= 4,76 \%$$

$$d) P = \frac{f}{N} \times 100\%$$

$$= \frac{1}{21} \times 100\%$$

$$= 4,76 \%$$

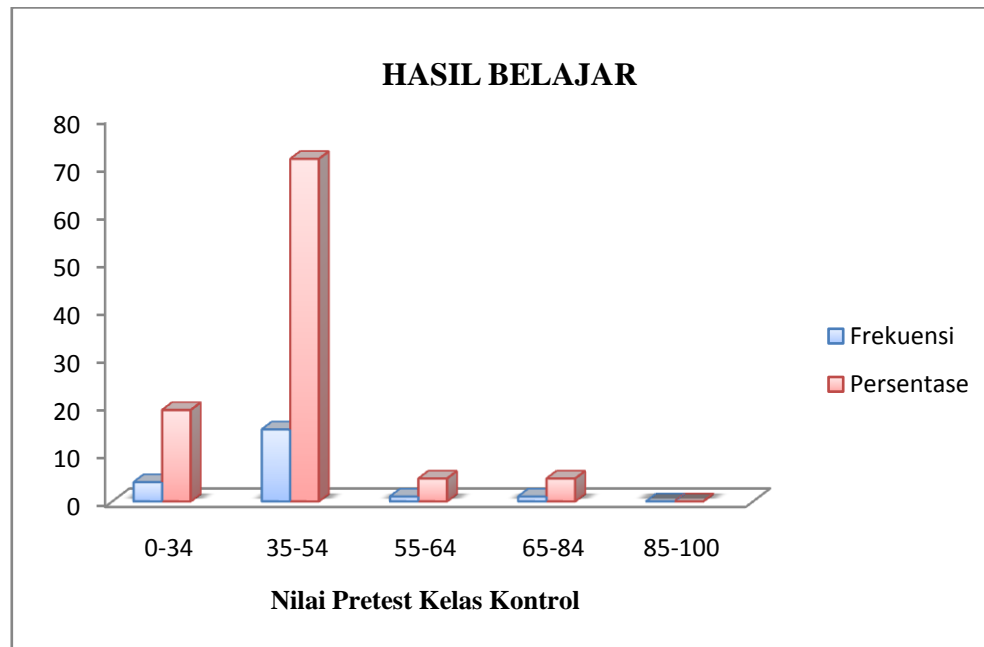
$$e) P = \frac{f}{N} \times 100\%$$

$$= \frac{0}{21} \times 100\%$$

$$= 0 \%$$

Tabel 4.3: Persentase Nilai Hasil Belajar Siswa (*Pretest*) Kelas X₂ MA DDI AT-Taufiq Padaelo Kabupaten Barru

No.	Nilai	Frekuensi	Persentase (%)	Kategori
1.	0 – 34	4	19,05	Sangat Rendah
2.	35 – 54	15	71,43	Rendah
3.	55 – 64	1	4,76	Sedang
4.	65 – 84	1	4,76	Tinggi
5.	85 - 100	0	0	Sangat Tinggi
Jumlah		21	100	



Gambar 4.1:
Histogram Frekuensi dan Persentase *Pre-test* Hasil Belajar Biologi Siswa Kelas Kontrol

Dari data di atas dapat diketahui bahwa 4 peserta didik berada pada kategori sangat rendah dengan persentase 19,05%, 15 peserta didik berada pada kategori rendah dengan persentase 71,43%, 1 peserta didik berada pada kategori sedang dengan persentase 4,76, 1 peserta didik berada pada kategori tinggi dengan persentase 4,76% dan tidak terdapat peserta didik yang berada pada kategori sangat tinggi. Berdasarkan hasil perhitungan tersebut dapat disimpulkan bahwa secara umum persentase pretest hasil belajar biologi siswa kelas X₂ tergolong rendah, hal ini ditunjukkan dari persentase nilai pada kategori rendah paling tinggi yaitu 71,43% dari 21 siswa.

a. Deskripsi data *Posttest* kelas kontrol

1) Membuat tabel distribusi frekuensi

a) Rentang nilai

$$R = X_t - X_r$$

$$= 70 - 30$$

$$= 40$$

b) Banyak kelas interval

$$K = 1 + (3,3) \log n$$

$$= 1 + (3,3) \log 21$$

$$= 1 + (3,3 \times 1,32)$$

$$= 1 + 4,36$$

$$= 5,36 \text{ (dibulatkan menjadi 6)}$$

c) Panjang kelas interval

$$p = \frac{R}{K}$$

$$= \frac{40}{6}$$

$$= 6,67 \text{ (dibulatkan menjadi 7)}$$

d) Tabel distribusi frekuensi

Tabel 4.4: Distribusi Frekuensi

Interval kelas	Frekuensi (fi)	Frekuensi kumulatif (fk)	Nilai tengah (xi)	(fi.xi)	(xi- \bar{x}) ²	Fi (xi- \bar{x}) ²	Persentase (%)
30 - 36	2	2	33	66	266,67	533,34	9,52
37 - 43	2	4	40	80	87,05	174,1	9,52
44 - 50	10	14	47	470	5,43	54,3	47,63
51 - 57	3	17	54	162	21,81	65,43	14,29
58 - 64	2	19	61	122	136,19	272,38	9,52
65 - 71	2	21	68	136	348,57	697,14	9,52
Jumlah	21	-	-	1036	865,72	1796,69	100

Tabel distribusi frekuensi *posttest* hasil belajar biologi di atas menunjukkan bahwa frekuensi 10 merupakan frekuensi tertinggi dengan persentase 47,63%, frekuensi 3 merupakan frekuensi sedang dengan persentase 14,29%, dan frekuensi 2 merupakan frekuensi terendah dengan persentase 9,52%.

2) Menghitung rata-rata

$$\begin{aligned}\bar{x} &= \frac{\sum f_i x_i}{\sum f_i} \\ &= \frac{1036}{21} \\ &= 49,33\end{aligned}$$

3) Menghitung variansi (S^2)/ Homogenitas sampel

$$S_1^2 = \frac{\sum(x_i - \bar{x})^2}{n-1}$$

$$S_1^2 = \frac{865,72}{21-1}$$

$$S_1^2 = 43,286$$

$$S_1 = \sqrt{43,286}$$

$$S_1 = 6,58$$

4) Standar deviasi

$$SD = \sqrt{\frac{\sum f_i(x_i - \bar{x})^2}{(n-1)}}$$

$$= \sqrt{\frac{1796,69}{(21-1)}}$$

$$= \sqrt{89,83}$$

$$= 9,48$$

5) Persentase (%)

$$a) P = \frac{f}{N} \times 100\%$$

$$= \frac{1}{21} \times 100\%$$

$$= 4,76 \%$$

$$b) P = \frac{f}{N} \times 100\%$$

$$= \frac{13}{21} \times 100\%$$

$$= 61,91 \%$$

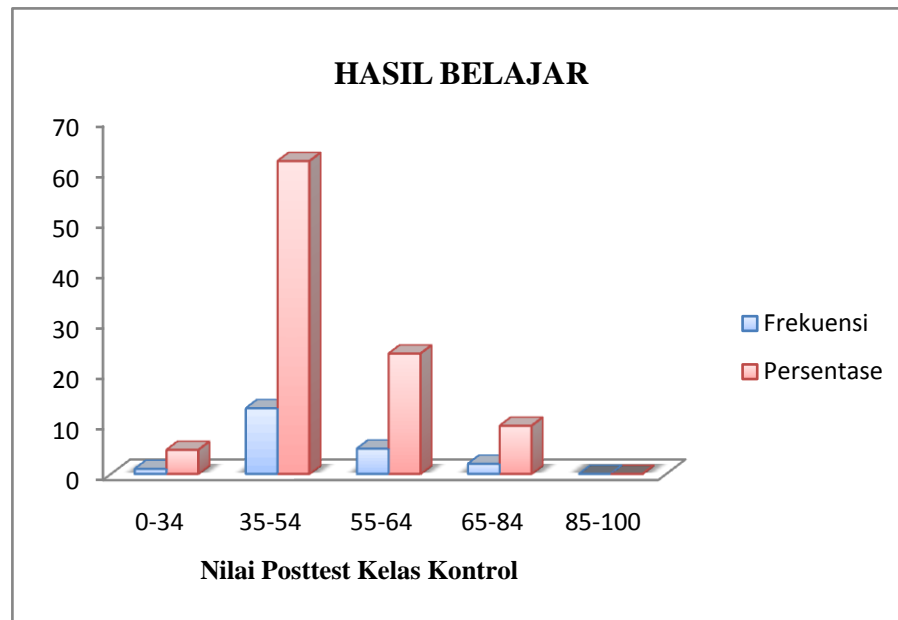
$$\begin{aligned} \text{c) } P &= \frac{f}{N} \times 100\% \\ &= \frac{5}{21} \times 100\% \\ &= 23,81\% \end{aligned}$$

$$\begin{aligned} \text{d) } P &= \frac{f}{N} \times 100\% \\ &= \frac{2}{21} \times 100\% \\ &= 9,52\% \end{aligned}$$

$$\begin{aligned} \text{e) } P &= \frac{f}{N} \times 100\% \\ &= \frac{0}{21} \times 100\% \\ &= 0\% \end{aligned}$$

Tabel 4.5: Persentase Skor Hasil Belajar Siswa (*Posttest*) Kelas X₂ MA DDI AT-Taufiq Padaelo Kabupaten Barru

No.	Nilai	Frekuensi	Persentase (%)	Kategori
1.	0 - 34	1	4,76	Sangat Rendah
2.	35 - 54	13	61,91	Rendah
3.	55 - 64	5	23,81	Sedang
4.	65 - 84	2	9,52	Tinggi
5.	85 - 100	0	0	Sangat Tinggi
Jumlah		21	100	



Gambar 4.2:
Histogram Frekuensi dan Persentase *Posttest* Hasil Belajar Biologi Siswa Kelas Kontrol

Dari data di atas dapat diketahui bahwa 1 peserta didik berada pada kategori sangat rendah dengan persentase 4,76%, 13 peserta didik berada pada kategori rendah dengan persentase 61,91%, 5 peserta didik berada pada kategori sedang dengan persentase 23,81%, 2 peserta didik berada pada kategori tinggi dengan persentase 9,52% dan tidak terdapat peserta didik yang berada pada kategori sangat tinggi. Berdasarkan hasil perhitungan tersebut dapat disimpulkan bahwa secara umum persentase *posttest* hasil belajar biologi siswa kelas X₂ tergolong rendah, hal ini ditunjukkan dari persentase nilai pada kategori rendah paling tinggi yaitu 61,91% dari 21 siswa.

2. Hasil Belajar Biologi Siswa Kelas X₁ MA DDI AT-Taufiq Padaelo pada Kelas Eksperimen

Berdasarkan penelitian yang dilakukan di MA DDI AT-Taufiq Padaelo Kabupaten Barru pada peserta didik kelas X₁ penulis mengumpulkan data dari instrumen tes melalui nilai hasil belajar *pretest-posttest* peserta didik sebagai berikut:

Tabel 4.6: Nilai *Pretest-Posttest* Siswa-Siswi Kelas X₁ MA DDI AT-Taufiq Padaelo Kabupaten Barru

NO.	NAMA SISWA	JENIS KELAMIN	NILAI	
			Pretest	Posttest
1	2	3	4	5
1.	Siswa 1	P	60	80
2.	Siswa 2	P	40	50
3.	Siswa 3	P	50	65
4.	Siswa 4	P	70	85
5.	Siswa 5	P	40	60
6.	Siswa 6	P	55	60
7.	Siswa 7	L	45	55
8.	Siswa 8	L	40	55
9.	Siswa 9	P	40	50
10.	Siswa 10	L	30	55
11.	Siswa 11	P	50	60
12.	Siswa 12	P	55	65
13.	Siswa 13	P	65	75
14.	Siswa 14	P	30	40
15.	Siswa 15	P	30	55
16.	Siswa 16	P	35	45
17.	Siswa 17	P	30	40

Lanjutan Tabel 4.6

1	2	3	4	5
18.	Siswa 18	L	65	75
19.	Siswa 19	L	45	65
20.	Siswa 20	P	65	75
21.	Siswa 21	L	55	70

a. Deskripsi data Pretest kelas eksperimen

1) Membuat tabel distribusi frekuensi

a) Rentang nilai

$$R = X_t - X_r$$

$$= 70 - 30$$

$$= 40$$

b) Banyak kelas interval

$$K = 1 + (3,3) \log n$$

$$= 1 + (3,3) \log 21$$

$$= 1 + (3,3 \times 1,32)$$

$$= 1 + 4,36$$

$$= 5,36 \text{ (dibulatkan menjadi 6)}$$

c) Panjang kelas interval

$$p = \frac{R}{K}$$

$$= \frac{40}{6}$$

$$= 6,67 \text{ (dibulatkan menjadi 7)}$$

d) Tabel distribusi frekuensi

Tabel 4.7: Distribusi Frekuensi

Interval kelas	Frekuensi (fi)	Frekuensi kumulatif (fk)	Nilai tengah (xi)	(fi.xi)	(xi- \bar{x}) ²	Fi(xi- \bar{x}) ²	Persentase (%)
30 - 36	5	5	33	165	225	1125	23,81
37 - 43	4	9	40	160	64	256	19,05
44 - 50	4	13	47	188	1	4	19,05
51 - 57	3	16	54	162	36	108	14,28
58 - 64	1	17	61	61	169	169	4,76
65 - 71	4	21	68	272	400	1600	19,05
Jumlah	21	-	-	1008	895	3262	100

Tabel distribusi frekuensi *pretest* hasil belajar biologi di atas menunjukkan bahwa frekuensi 5 merupakan frekuensi tertinggi dengan persentase 23,81%, frekuensi 3 merupakan frekuensi sedang dengan persentase 14,28%, dan frekuensi 1 merupakan frekuensi terendah dengan persentase 4,76%.

2) Menghitung rata-rata

$$\begin{aligned}\bar{x} &= \frac{\sum fixi}{\sum fi} \\ &= \frac{1008}{21} \\ &= 48\end{aligned}$$

3) Menghitung variansi (S^2)/ Homogenitas sampel

$$S_1^2 = \frac{\sum (x_i - \bar{x})^2}{n-1}$$

$$S_1^2 = \frac{895}{21-1}$$

$$S_1^2 = 44,75$$

$$S_1 = \sqrt{44,75}$$

$$S_1 = 6,69$$

4) Standar deviasi

$$SD = \sqrt{\frac{\sum f_i(x_i - \bar{x})^2}{(n-1)}}$$

$$= \sqrt{\frac{3262}{(21-1)}}$$

$$= \sqrt{163,1}$$

$$= 12,77$$

5) Persentase (%)

$$a) P = \frac{f}{N} \times 100\%$$

$$= \frac{4}{21} \times 100\%$$

$$= 19,05 \%$$

$$b) P = \frac{f}{N} \times 100\%$$

$$= \frac{9}{21} \times 100\%$$

$$= 42,85 \%$$

$$c) P = \frac{f}{N} \times 100\%$$

$$= \frac{4}{21} \times 100\%$$

$$= 19,05 \%$$

$$d) P = \frac{f}{N} \times 100\%$$

$$= \frac{4}{21} \times 100\%$$

$$= 19,05 \%$$

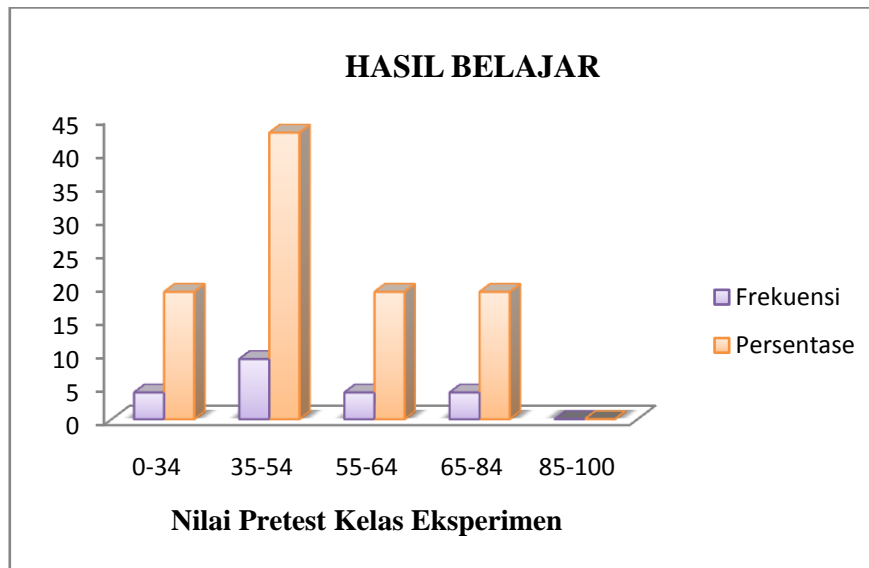
$$e) P = \frac{f}{N} \times 100\%$$

$$= \frac{0}{21} \times 100\%$$

$$= 0 \%$$

Tabel 4.8: Persentase Nilai Hasil Belajar Siswa (*Pretest*) Kelas X₁ MA DDI AT-Taufiq Padaelo Kabupaten Barru

No.	Nilai	Frekuensi	Persentase (%)	Kategori
1.	0 - 34	4	19,05	Sangat Rendah
2.	35 - 54	9	42,85	Rendah
3.	55 - 64	4	19,05	Sedang
4.	65 - 84	4	19,05	Tinggi
5.	85 - 100	0	0	Sangat Tinggi
Jumlah		21	100	



Gambar 4.3:
Histogram Frekuensi dan Persentase *Pretest* Hasil Belajar Biologi Siswa Kelas Eksperimen

Dari data di atas dapat diketahui bahwa 4 peserta didik berada pada kategori sangat rendah dengan persentase 19,05%, 9 peserta didik berada pada kategori rendah dengan persentase 42,85%, 4 peserta didik berada pada kategori sedang dengan persentase 19,05%, 4 peserta didik berada pada kategori tinggi dengan persentase 19,05% dan tidak terdapat peserta didik yang berada pada kategori sangat tinggi. Berdasarkan hasil perhitungan tersebut dapat disimpulkan bahwa secara umum persentase pretest hasil belajar biologi siswa kelas X₁ tergolong rendah, hal ini ditunjukkan dari persentase nilai pada kategori rendah paling tinggi yaitu 42,85% dari 21 siswa.

a. Deskripsi data *Posttest* kelas eksperimen

1) Membuat tabel distribusi frekuensi

a) Rentang nilai

$$R = X_t - X_r$$

$$= 85 - 45$$

$$= 40$$

b) Banyak kelas interval

$$K = 1 + (3,3) \log n$$

$$= 1 + (3,3) \log 21$$

$$= 1 + (3,3 \times 1,32)$$

$$= 1 + 4,36$$

$$= 5,36 \text{ (dibulatkan menjadi 6)}$$

c) Panjang kelas interval

$$p = \frac{R}{K}$$

$$= \frac{40}{6}$$

$$= 6,67 \text{ (dibulatkan menjadi 7)}$$

d) Tabel distribusi frekuensi

Tabel 4.9: Distribusi Frekuensi

Interval kelas	Frekuensi (fi)	Frekuensi kumulatif (fk)	Nilai tengah (xi)	(fi.xi)	(xi- \bar{x}) ²	Fi (xi- \bar{x}) ²	Persentase (%)
45 - 51	5	5	48	240	186,87	934,35	23,81
52 - 58	4	9	55	220	44,49	177,96	19,05
59 - 65	6	15	62	372	0,11	0,66	28,57
66 - 72	1	16	69	69	53,73	53,73	4,76
73 - 79	3	19	76	228	205,35	616,05	14,29
80 - 86	2	21	83	166	454,97	909,94	9,52
Jumlah	21	-	-	1295	945,52	2692,69	100

Tabel distribusi frekuensi *posttest* hasil belajar biologi di atas menunjukkan bahwa frekuensi 6 merupakan frekuensi tertinggi dengan persentase 28,57%, frekuensi 3 merupakan frekuensi sedang dengan persentase 14,29%, dan frekuensi 1 merupakan frekuensi terendah dengan persentase 4,76%.

2) Menghitung rata-rata

$$\begin{aligned}\bar{x} &= \frac{\sum fixi}{\sum fi} \\ &= \frac{1295}{21} \\ &= 61,67\end{aligned}$$

3) Menghitung variansi (S^2)/ Homogenitas sampel

$$S_1^2 = \frac{\sum (x_i - \bar{x})^2}{n-1}$$

$$S_1^2 = \frac{945,52}{21-1}$$

$$S_1^2 = 47,276$$

$$S_1 = \sqrt{47,276}$$

$$S_1 = 6,87$$

4) Standar deviasi

$$SD = \sqrt{\frac{\sum f_i(x_i - \bar{x})^2}{(n-1)}}$$

$$= \sqrt{\frac{2692,69}{(21-1)}}$$

$$= \sqrt{134,6345}$$

$$= 11,60$$

5) Persentase (%)

$$\text{a) } P = \frac{f}{N} \times 100\%$$

$$= \frac{0}{21} \times 100\%$$

$$= 0 \%$$

$$\text{b) } P = \frac{f}{N} \times 100\%$$

$$= \frac{5}{21} \times 100\%$$

$$= 23,81 \%$$

$$\text{c) } P = \frac{f}{N} \times 100\%$$

$$= \frac{7}{21} \times 100\%$$

$$= 33,33 \%$$

$$d) P = \frac{f}{N} \times 100\%$$

$$= \frac{8}{21} \times 100\%$$

$$= 38,10 \%$$

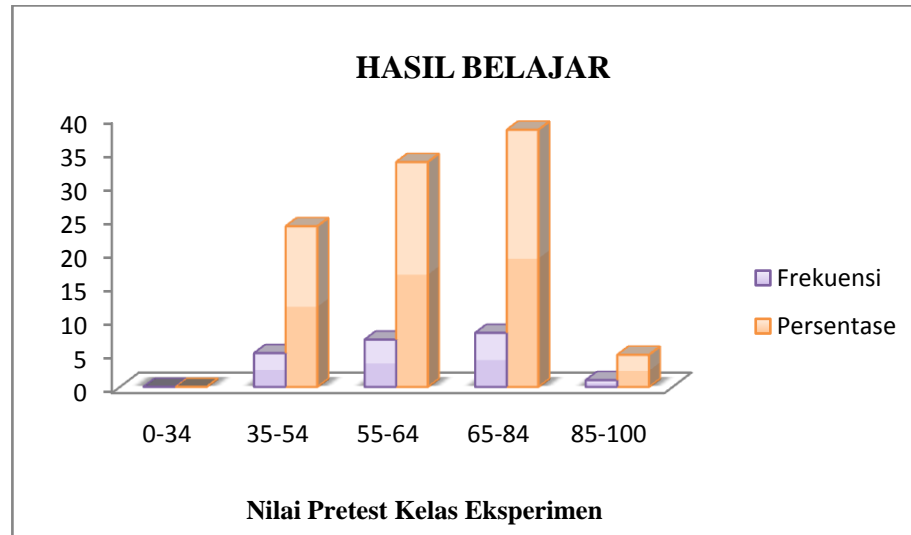
$$e) P = \frac{f}{N} \times 100\%$$

$$= \frac{1}{21} \times 100\%$$

$$= 4,76 \%$$

Tabel 4.10: Persentase Nilai Hasil Belajar Siswa (*Posttest*) Kelas X₁ MA DDI AT-Taufiq Padaelo Kabupaten Barru

No.	Nilai	Frekuensi	Persentase (%)	Kategori
1.	0 - 34	0	0	Sangat Rendah
2.	35 - 54	5	23,81	Rendah
3.	55 - 64	7	33,33	Sedang
4.	65 - 84	8	38,10	Tinggi
5.	85 - 100	1	4,76	Sangat Tinggi
Jumlah		21	100	



Gambar 4.4:
Histogram Frekuensi dan Persentase *Posttest* Hasil Belajar Biologi Siswa Kelas Eksperimen

Dari data di atas dapat diketahui bahwa tidak terdapat peserta didik berada pada kategori sangat rendah, 5 peserta didik berada pada kategori rendah dengan persentase 23,81%, 7 peserta didik berada pada kategori sedang dengan persentase 33,33%, 8 peserta didik berada pada kategori tinggi dengan persentase 38,10% dan 1 peserta didik yang berada pada kategori sangat tinggi dengan persentase 4,76%. Berdasarkan hasil perhitungan tersebut dapat disimpulkan bahwa secara umum persentase *posttest* hasil belajar biologi siswa kelas X₁ tergolong tinggi, hal ini ditunjukkan dari persentase nilai pada kategori tinggi yaitu 42,85% dari 21 siswa.

3. Pengaruh Model Pembelajaran *Active Learning Tipe Guided Note Taking* (Catatan Terbimbing) dengan Pemanfaatan Lembar Kerja Peserta Didik terhadap Hasil Belajar Siswa pada Materi Keanekaragaman Hayati Kelas X MA DDI AT-Taufiq Padaelo

Model pembelajaran *Active Learning tipe Guided Note Taking* adalah model dimana seorang guru menyiapkan suatu bagan atau skema sebagai media yang dapat membantu peserta didik dalam membuat catatan ketika seorang guru sedang menyampaikan pelajaran. Model *Guided Note Taking* ini tersusun atas beberapa langkah yang pertama guru menyiapkan sebuah catatan dalam bentuk LKPD yang mengikhtisarkan hal-hal utama pada penyajian materi. Selanjutnya sebagai ganti menyediakan teks secara lengkap, mengosongkan sebagian di dalamnya untuk diisi oleh peserta didik. Selanjutnya membagikan LKPD kepada peserta didik, dan menjelaskan bahwa memang secara sengaja mengosongkan beberapa bagian kalimat untuk membantu peserta didik mendengarkan secara aktif terhadap materi yang diajarkan. Setelah selesai menyampaikan materi, selanjutnya meminta peserta didik untuk membacakan atau mempresentasikan hasil catatan. Selanjutnya memberikan klarifikasi.

Pada bagian ini dilakukan analisis statistik inferensial untuk mengetahui apakah terdapat pengaruh Model Pembelajaran *Active Learning Tipe Guided Note Taking* (Catatan Terbimbing) dengan pemanfaatan lembar kerja peserta didik terhadap hasil belajar siswa pada materi keanekaragaman hayati Kelas X MA DDI AT-Taufiq Padaelo. Penulis melakukan analisis dengan langkah-langkah sebagai berikut:

a. Uji Normalitas

Pengujian normalitas bertujuan untuk menyatakan apakah data skor hasil belajar biologi siswa pokok bahasan keanekaragaman hayati untuk masing-masing kelas kontrol (X_2) dan kelas eksperimen (X_1) dari populasi berdistribusi normal. Berdasarkan hasil analisis *One-Sample Kolmogorov-Smirnov Test* data untuk kelas kontrol (X_2) yang diajar menggunakan model pembelajaran langsung diperoleh nilai *pretest* $p = 0,772$ dan nilai *posttest* $p = 0,755$ untuk $\alpha = 0,05$, hal ini menunjukkan bahwa $p > \alpha$ yang berarti data skor hasil belajar siswa pada kelas kontrol berdistribusi normal. Sedangkan data untuk kelas eksperimen (X_1) yang diajar dengan menerapkan model pembelajaran *Active Learning Tipe Guided Note Taking* (Catatan Terbimbing) dengan pemanfaatan lembar kerja peserta didik diperoleh nilai *pretest* $p = 0,781$ dan nilai *posttest* $p = 0,839$ untuk $\alpha = 0,05$, hal ini menunjukkan bahwa $p > \alpha$ yang berarti data skor hasil belajar peserta didik kelas eksperimen juga berdistribusi normal.

b. Uji Homogenitas

Uji homogenitas bertujuan untuk melihat apakah data pada kedua kelompok memiliki varians yang sama (homogen) atau tidak. Berdasarkan hasil analisis diperoleh nilai F_{hitung} untuk kelas kontrol adalah 0,670 sedangkan nilai F_{tabel} adalah 0,05. Sedangkan nilai F_{hitung} untuk kelas eksperimen adalah 0,501 sedangkan nilai F_{tabel} adalah 0,05, hal ini menunjukkan bahwa data kedua kelas memperoleh nilai $F_{hitung} > F_{tabel}$ yang berarti data skor hasil belajar kedua kelas adalah homogen.

c. Uji Hipotesis

Hipotesis diuji dengan menggunakan statistik *Independent Samples T-Test*.

Menguji hipotesis dilakukan dengan langkah-langkah sebagai berikut:

Nilai t dapat ditentukan dengan menggunakan rumus sebagai berikut :

$$t = \frac{X_1 - X_2}{s \sqrt{\frac{1}{N_1} + \frac{1}{N_2}}}$$

Keterangan :

X_1 : Rata-rata skor kelompok eksperimen

X_2 : Rata-rata skor kelompok kontrol

S_1 : Standar deviasi kelompok eksperimen

S_2 : Standar deviasi kelompok kontrol

N_1 : Jumlah sample kelompok eksperimen

N_2 : Jumlah sample kelompok kontrol

Berdasarkan hasil perhitungan pada komputer diperoleh nilai $t_{hitung} = 3,660$. Tabel distribusi t dicari pada $\alpha = 5\% : 2 = 2,5\%$ (uji 2 sisi) dengan $df = 40$. Pengujian 2 sisi (signifikansi = 0,05) hasil diperoleh untuk t_{tabel} sebesar 1,684, dengan demikian diperoleh bahwa $t_{hitung} = 3,660 > t_{tabel} = 1,684$ dan signifikansi ($0,001 < 0,05$), sehingga dapat disimpulkan bahwa model pembelajaran *Active Learning* tipe *Guided Note Taking* (Catatan Terbimbing) dengan pemanfaatan lembar kerja peserta didik berpengaruh terhadap hasil belajar siswa pada materi keanekaragaman hayati Kelas X MA DDI AT-Taufiq Padaelo.

B. Pembahasan

Berdasarkan hasil penelitian yang dilakukan pada kelas X₁ MA DDI AT-Taufiq Padaelo dengan menggunakan model pembelajaran *Active Learning* tipe *Guided Note Taking* (Catatan Terbimbing) dengan pemanfaatan lembar kerja peserta didik pada mata pelajaran biologi pokok bahasan keanekaragaman hayati setelah dilakukan analisis statistik deskriptif diperoleh skor hasil belajar tertinggi sebesar 85 dan terendah 45. Rata-rata (*mean*) 61,67 dengan standar deviasi 11,60.

Sedangkan pada kelas X₂ MA DDI AT-Taufiq Padaelo yang menggunakan model pembelajaran langsung pada mata pelajaran biologi pokok bahasan keanekaragaman hayati setelah dilakukan analisis statistik deskriptif diperoleh skor hasil belajar tertinggi sebesar 70 dan terendah 30. Rata-rata (*mean*) 49,33 dengan standar deviasi 9,48.

Hasil belajar pada kelompok eksperimen yang diajar dengan menggunakan model pembelajaran *Active Learning* tipe *Guided Note Taking* (Catatan Terbimbing) dengan pemanfaatan lembar kerja peserta didik lebih tinggi dibandingkan dengan kelompok kontrol yang diajar menggunakan model pembelajaran langsung. Hal ini memungkinkan terjadi karena pada kelas eksperimen yang diajar dengan menggunakan model pembelajaran *Active Learning* tipe *Guided Note Taking* (Catatan Terbimbing) dengan pemanfaatan lembar kerja peserta didik (LKPD) dapat membantu dan mempermudah siswa untuk aktif dalam proses pembelajaran. Aktifitas menemukan, menuliskan dan mempresentasikan dalam model pembelajaran *Guided Note Taking* dengan pemanfaatan LKPD memberikan kesempatan kepada siswa

untuk mengembangkan potensi dan kemampuan dalam diri mereka sehingga dapat meningkatkan hasil belajarnya. Sedangkan pada kelas kontrol yang menggunakan model pembelajaran langsung cenderung membuat fokus utama siswa berpusat pada guru. Guru menjadi sumber pengetahuan utama bagi siswa, sehingga siswa kurang mampu mengembangkan potensi dan kemampuan dalam diri mereka.

Berdasarkan hasil pengolahan dengan SPSS 20 maka diperoleh $t_{hitung} > t_{tabel}$ ($3,660 > 1,684$) dan signifikansi ($0,001 < 0,05$) yang menunjukkan bahwa H_1 diterima. Dengan demikian pengujian statistik inferensial tersebut dapat disimpulkan bahwa ada pengaruh positif dan signifikan dari penggunaan model pembelajaran *Active Learning* Tipe *Guided Note Taking* (Catatan Terbimbing) dengan pemanfaatan lembar kerja peserta didik terhadap hasil belajar siswa pada materi keanekaragaman hayati Kelas X MA DDI AT-Taufiq Padaelo

Hal ini sejalan dengan hasil penelitian tindakan kelas sebelumnya yang dilakukan oleh Faiqotul Kamaliyah “Penerapan model pembelajaran *Active Learning* tipe *Guided Note Taking* dengan pemanfaatan LKPD dalam meningkatkan keaktifan dan hasil belajar matematika materi irisan dan gabungan bagi peserta didik kelas VII B MTs Mafatihul Thullab AN-Nawawi Surodadi Kedung Jepara Tahun Pelajaran 2010/2011” yang menunjukkan bahwa pembelajaran dengan menerapkan model pembelajaran *Guided Note Taking* dengan pemanfaatan LKPD dapat meningkatkan keaktifan dan hasil belajar pada pembelajaran matematika materi irisan dan gabungan hal ini ditunjukkan pada peningkatan hasil akhir tiap siklus yaitu pada pra siklus keaktifan peserta didik sebesar 32% dan rata-rata hasil belajar sebesar 53,72. Pada

siklus I keaktifan peserta didik sudah meningkat dari pada sebelumnya yaitu 61,22% dan nilai rata-rata sebesar 62,22. Pada siklus II peningkatan keaktifan peserta didik menjadi 76,19% dan nilai rata-rata peserta didik menjadi 73,16.¹

Hasil penelitian ini menguatkan hasil penelitian sebelumnya yang dilakukan oleh Faiqotul Kamaliyah bahwa model pembelajaran *Active Learning Tipe Guided Note Taking* (Catatan Terbimbing) dengan pemanfaatan lembar kerja peserta didik berpengaruh terhadap hasil belajar siswa. Hal ini terlihat dari peningkatan hasil belajar siswa yang diperoleh dari hasil tes yang diberikan setelah siswa diajarkan menggunakan model pembelajaran *Active Learning Tipe Guided Note Taking* (Catatan Terbimbing) dengan pemanfaatan lembar kerja peserta didik.

¹ Faiqotul Kamaliyah, "Penerapan Model Pembelajaran *Active Learning Tipe Guided Note Taking* dengan Pemanfaatan LKPD dalam Meningkatkan Keaktifan dan Hasil Belajar Matematika Materi Irisan dan Gabungan Bagi Peserta Didik Kelas VII B MTs Mafatihul Thullab AN-Nawawi Surodadi Kedung Jepara Tahun Pelajaran 2010/2011. *Skripsi* (Semarang: Fak. Tarbiyah Institut Agama Islam Negeri Walisongo, 2011), h. 69.

BAB V

PENUTUP

A. Kesimpulan

Berdasarkan hasil penelitian dan pembahasan pada penelitian ini, maka diperoleh kesimpulan sebagai berikut:

1. Hasil belajar biologi siswa kelas X₂ MA DDI AT-Taufiq Padaelo dengan menggunakan model pembelajaran langsung tergolong “rendah” (dominan berada pada rentang nilai 35-54 sebanyak 13 orang dari 21 siswa dengan persentase sebesar 61,91%) dan nilai rata-rata sebesar 49,33.
2. Hasil belajar biologi siswa kelas X₁ MA DDI AT-Taufiq Padaelo dengan menggunakan model pembelajaran *Active Learning Tipe Guided Note Taking* (Catatan Terbimbing) dengan pemanfaatan Lembar Kerja Peserta Didik (LKPD) tergolong “tinggi” (dominan berada pada rentang nilai 65-84 sebanyak 8 dari 21 siswa dengan persentase sebesar 38,10%) dan nilai rata-rata sebesar 61,67.
3. Terdapat pengaruh positif dan signifikan dari penggunaan model pembelajaran *Active Learning Tipe Guided Note Taking* (Catatan Terbimbing) dengan pemanfaatan lembar kerja peserta didik terhadap hasil belajar siswa pada materi keanekaragaman hayati Kelas X MA DDI AT-Taufiq Padaelo. Pencapaian hasil belajar siswa kelompok eksperimen (X₁) yang menggunakan model pembelajaran *Guided Note Taking* lebih tinggi dibandingkan dengan kelompok kontrol (X₂) yang menggunakan model pembelajaran langsung.

B. Saran

Dari hasil penelitian yang telah dilaksanakan, peneliti melihat adanya peningkatan hasil belajar dan terjadi perubahan tingkah laku pada siswa terhadap pembelajaran biologi maka peneliti mengajukan saran sebagai berikut:

1. Kepada guru mata pelajaran biologi disarankan agar dapat merancang model pembelajaran *Active Learning Tipe Guided Note Taking* (Catatan Terbimbing) karena dapat meningkatkan hasil belajar siswa pada mata pelajaran Biologi
2. Kepada setiap guru agar sebelum melakukan kegiatan pembelajaran sebaiknya menganalisis apa yang dibutuhkan siswa dan materi yang patut dikembangkan serta model pembelajaran yang sesuai dengan karakteristik siswa maupun materi pelajaran yang akan diajarkan
3. Disarankan kepada peneliti untuk dapat melanjutkan dan mengembangkan penelitian yang sejenis dengan variabel yang lebih banyak lagi dan populasi yang luas.

DAFTAR PUSTAKA

- Andriani, Dessy. "Penerapan Model Pembelajaran Inkuiri Terbimbing Terhadap Hasil Belajar Biologi Siswa Kelas X_A SMAN 1 SIAK Hulu Kabupaten Kampar Tahun Ajaran 2009/2010". *Skripsi*. Pekanbaru: Fakultas Keguruan dan Ilmu Pendidikan Universitas Islam Riau, 2010.
- Arif, Tiro Muhammad. *Dasar-Dasar Statistik*. Makassar: Makassar State University of Makassar, 2007.
- Arikunto, Suharsimi. *Penelitian Suatu Pendekatan Praktik*. Jakarta: PT Rineka Cipta, 2006.
- Condra, Talbi. "Pengaruh Penerapan Metode Aktif Tipe *Guided Note Taking* Terhadap Hasil Belajar Biologi Siswa Kelas VII SMPN 3 Solok Selatan Tahun Pelajaran 2012/2013". *Skripsi*. Padang: Universitas Negeri Padang, 2012.
- Diniaty, Artina. "Pengembangan Lembar Kerja Peserta Didik (LKPD) Industri Kecil Kimia Berorientasi Kewirausahaan untuk SMK". *Jurnal Inovasi Pendidikan IPA* 1, no 1 (2015): h. 46-56.
- Fuadifah, Meliana. "Keefektifan Model Pembelajaran *Think-Pair-Share* (TPS) dengan Berbantuan Lembar Kerja Peserta Didik (LKPD) terhadap Kemampuan Pemahaman Konsep Peserta Didik Kelas X SMAN 2 Pekalongan pada Materi Pokok Dimensi Tiga Tahun Pelajaran 2010/2011". *Skripsi*. Semarang: Fakultas Matematika dan Ilmu Pengetahuan Alam Universitas Negeri Semarang, 2011.
- Gulo, W. *Strategi Belajar Mengajar*. Cet. IV; Jakarta: Grasindo, 2008.
- Handariyatun. "Peningkatan Keterampilan Menulis Petunjuk Melalui Pembelajaran Kooperatif Model Catatan Terbimbing (*Guided Note Taking*) Berbatuan Media Puzzle Pada Peserta Didik Kelas VIII A MTs. YPI Klambu Kabupaten Grobogan". *Skripsi*. Semarang: Fakultas Bahasa dan Seni Universitas Negeri Semarang, 2013.
- John M. Echols & Hasan Shadily. *Kamus Inggris Indonesia*. Jakarta: Gramedia, 2003.
- Kamaliyah, Faiqotul. "Penerapan Model Pembelajaran *Active Learning* Tipe *Guided Note Taking* dengan Pemanfaatan LKPD dalam Meningkatkan Keaktifan dan Hasil Belajar Matematika Materi Irisan dan Gabungan Bagi Peserta Didik Kelas VII B MTs Mafatihul Thullab AN-Nawawi Surodadi Kedung Jepara Tahun Pelajaran 2010/2011". *Skripsi* Semarang: Fak. Tarbiyah Institut Agama Islam Negeri Walisongo, 2011.

- Kusnawati, Masyito. "Hubungan Penerapan Model *Guided Note Taking* dengan Prestasi Belajar Siswa Pada Mata Pelajaran Akidah Akhlak Kelas VII SMP Islam Duduksampeang Gresik". *Skripsi*. Surabaya: UIN Sunan Ampel, 2014.
- Majid, Abdul. *Perencanaan Pembelajaran*. Bandung: Rosda Karya, 2008.
- Masri, Singarimbun dkk. *Metode Penelitian Survey*. Jakarta: Pustaka LP3ES, 1989.
- Muthoharoh. "Efektifitas Model *Guided Note Taking* dalam Meningkatkan Kemampuan Kognitif Bidang Studi Fiqih Siswa Kelas VIII SMP YPM 5 Sumput Driyorejo Gresik". *Skripsi*. Surabaya: IAIN Sunan Ampel, 2009.
- Nasir. "Pengaruh Model Pembelajaran Kooperatif Tipe STAD terhadap Hasil Belajar Siswa Kelas X.5 di SMA Negeri 11 Makassar". *Skripsi*. Makassar: Fakultas Tarbiyah dan Keguruan Universitas Islam Negeri Alauddin, 2013.
- Nihayah, Millatul. "Penggunaan LKS dengan Strategi *Think Talk Write* (TTW) untuk Meningkatkan Keaktifan dan Pemahaman Konsep pada Materi Pokok Segi Empat". *Skripsi*. Semarang: Program Starta 1 IAIN Walisongo, 2010.
- Riandari, Henny. *Theory and Application of Biology*. Solo: PT Tiga Serangkai Pustaka Mandiri, 2009.
- Rukmini, Sri dkk. *Penilaian Hasil Proses Belajar Mengajar*. Bandung: Tarsito, 2009.
- Sanjaya, Wina. *Strategi Pembelajaran*. Cet. IV; Jakarta: Kencana, 2008.
- Sanjaya. *Strategi Pembelajaran Berorientasi Standar Proses Pendidikan*. Jakarta: Kencana, 2006.
- Setyosari, Punaji. *Metode Penelitian Pendidikan Dan Pengembangan Edisi Ketiga*. Jakarta: Kencana, 2010.
- Shihab, Quraish. *Tafsir AL-Misbah Pesan, Kesan dan Keserasian Al-Quran*. Cet. I; Jakarta: Lentera Hati, 2003.
- Silberman, Melvin L. *Active Learning 101 Cara Belajar Siswa Aktif*. Cet XI; Bandung: Nuansa Cendekia, 2016.
- Slameto. *Belajar dan Faktor-Faktor yang Mempengaruhinya*. Jakarta: Rineka Cipta, 2003.

- Subardi, Nuryani Shidiq. *Biologi Untuk Kelas X SMA dan MA*. Jakarta: Pusat Perbukuan Departemen Pendidikan Nasional, 2009.
- Sudjana, Nana. *Penilaian Hasil Proses Belajar Mengajar*. Bandung: PT. Remaja Rosdakarya, 2009.
- Sudjana. *Dasar-Dasar Proses Belajar-Mengajar*. Bandung: Sinar Baru Algesindo, 2004.
- Sugiyono. *Metode Penelitian Pendidikan*. Bandung: CV Alfabeta, 2010.
- Sulistiyani, Setya Norma. “Peningkatan Keaktifan Belajar Siswa dengan Penerapan Metode *Guided Note Taking* pada Mata Diklat Memilih Bahan Baku Busana di SMK Negeri 4 Yogyakarta”. *Skripsi*. Yogyakarta: Fakultas Teknik Universitas Negeri Yogyakarta, 2012.
- Sulistyaningrum, Dyah Erlina. “Pengaruh Penerapan Strategi Pembelajaran *Guided Note Taking* (GNT) Dengan Mengoptimalkan Penggunaan Torso Terhadap Hasil Belajar Biologi Siswa SMA Negeri Kebakkramat Tahun Pelajaran 2011/2012”. *Skripsi*. Surakarta: Universitas Sebelas Maret Surakarta, 2012.
- Suyitno, A. *Dasar-dasar dan Proses Pembelajaran Matematika*. Semarang: Jurusan Matematika FMIPA UNNES, 2004.
- Trianto. *Mendesain Model Pembelajaran inovatif-Progresif*. Jakarta: Media Grup, 2010.
- Ulfayani, Izmi. “Efektifitas Penerapan Metode Pembelajaran Berdasarkan Masalah Terhadap Peningkatan Hasil Belajar Siswa Pada Pokok Bahasan Virus di Kelas X SMA Makassar Mulya”. *Skripsi*. Makassar: Fakultas Tarbiyah dan Keguruan Universitas Islam Negeri Aalauddin, 2010.
- Usman, Moh. Uzer. *Menjadi Guru Profesional*. Cet. 2; Bandung: Remaja Rosdakarya, 2002.
- Zainal, Arifin. *Evaluasi Intruksional; Prinsip Teknik Prosedur*. Bandung: PT. Remaja Rosdakarya, 1991.
- Zaini, Hisyam dkk. *Strategi Pembelajaran Aktif*. Yogyakarta: CTSD, 2008.



LAMPIRAN A

RENCANA PELAKSANAAN PEMBELAJARAN (RPP)

LEMBAR KERJA PESERTA DIDIK (LKPD)

KISI-KISI SOAL EVALUASI

SOAL EVALUASI (*PRETEST* DAN *POSTEST*)

RENCANA PELAKSANAAN PEMBELAJARAN

Sekolah : MA
 Mata Pelajaran : Biologi
 Kelas/Semester : X/ 2
 Materi Pokok : Keanekaragaman Hayati
 Alokasi Waktu : 2 x 45 menit

A. Kompetensi Inti

K1-1 : Menghayati dan mengamalkan ajaran agama yang dianutnya.

K1-2 : Menghayati dan mengamalkan perilaku jujur, disiplin, tanggung jawab, peduli (gotong royong, kerjasama, toleran, damai), santun, responsive dan proaktif, dan menunjukkan sikap sebagai bagian dari solusi atas berbagai permasalahan dalam berinteraksi secara efektif dengan lingkungan sosial dan alam serta dalam menempatkan diri sebagai cerminan bangsa dalam pergaulan dunia.

K1-3 : Memahami, menerapkan, dan menganalisis pengetahuan faktual, konseptual, prosedural, dan metakognitif berdasarkan rasa ingin tahunya tentang ilmu pengetahuan, teknologi, seni, budaya, dan humaniora dengan wawasan kemanusiaan, kebangsaan, kenegaraan, dan peradaban terkait penyebab fenomena dan kejadian, serta menerapkan pengetahuan prosedural pada bidang kajian yang spesifik sesuai dengan bakat dan minatnya untuk memecahkan masalah.

K1-4 : Mengolah, menalar, menyaji dan mencipta dalam ranah konkret dan ranah abstrak terkait dengan pengembangan dari yang dipelajarinya di sekolah secara mandiri serta bertindak secara efektif dan kreatif, dan mampu menggunakan metode sesuai kaidah keilmuan.

B. Kompetensi Dasar

Kompetensi Dasar	Indikator Pencapaian Kompetensi
<p>3.2. Menganalisis data hasil observasi tentang berbagai tingkat keanekaragaman hayati (gen, jenis dan ekosistem) di Indonesia.</p>	<p>3.2.1 Siswa diharapkan mampu menjelaskan pengertian keanekaragaman hayati dengan benar.</p> <p>3.2.2 Siswa diharapkan mampu menentukan tingkat keanekaragaman berdasarkan hasil pengamatan melalui gambar dengan tepat.</p>
<p>4.2. Menyajikan hasil identifikasi usulan upaya pelestarian keanekaragaman hayati di Indonesia berdasarkan hasil analisis data ancaman kelestarian berbagai keanekaragaman hewan Indonesia yang dikomunikasikan dalam berbagai bentuk media informasi.</p>	<p>4.2.1 Siswa diharapkan mampu menggambarkan pembagian wilayah flora dan fauna Indonesia dengan benar</p> <p>4.2.2 Siswa diharapkan mampu menentukan penyebaran flora dan fauna Indonesia berdasarkan garis Wallace dan Weber melalui gambar dengan tepat</p> <p>4.2.3 Siswa diharapkan mampu menjelaskan usaha-usaha pelestarian keanekaragaman hayati Indonesia dan pemanfaatannya dengan benar</p> <p>4.2.4 Siswa diharapkan mampu membedakan pelestarian in-situ dan eks-situ dengan benar</p>

C. Materi Ajar


1. Materi Fakta

Gambar keanekaragaman hayati tingkat gen, jenis dan ekosistem

a. Tingkat gen



b. Tingkat jenis



c. Tingkat ekosistem



2. Materi Konsep

Keanekaragaman hayati atau biodiversitas merupakan keseluruhan variasi makhluk hidup mencakup kesatuan ekologis di tempat hidupnya. Dalam keanekaragaman hayati, dijumpai berbagai variasi bentuk, penampilan, jumlah dan sifat yang tampak pada tingkat yang berbeda.

Setiap makhluk hidup memiliki ciri khas. Ciri khas tersebut ada yang sama dan ada yang berbeda dengan makhluk hidup yang lain. Berdasarkan persamaan dan perbedaan yang dimiliki, beberapa jenis makhluk hidup dapat dimasukkan satu kelompok. Perbedaan/variasi dan persamaan yang tampak di antara makhluk hidup dalam kelompok itulah yang dijadikan dasar untuk membaginya menjadi beberapa kelompok yang lebih kecil. Variasi pada makhluk hidup terjadi karena pengaruh gen dan lingkungan

Keanekaragaman hayati mencakup tiga tingkatan, yaitu keanekaragaman gen, keanekaragaman jenis dan keanekaragaman ekosistem.

a. Keanekaragaman gen

Keanekaragaman hayati tingkat gen berasal dari adanya variasi susunan perangkat dasar gen pada setiap individu dalam satu spesies. Susunan perangkat gen itulah yang menentukan ciri dan sifat yang dimiliki oleh suatu individu.

b. Keanekaragaman jenis

Keanekaragaman hayati tingkat jenis tampak dari adanya variasi bentuk, penampakan dan frekuensi antara spesies yang satu dan spesies yang lain.

c. Keanekaragaman ekosistem

Berbagai individu yang berbeda spesies yang saling berinteraksi dengan sesamanya dan dengan lingkungan akan membentuk ekosistem yang mempunyai sistem kehidupan khas. Keanekaragaman ekosistem merupakan salah satu faktor terbentuknya keanekaragaman hayati.

Pertemuan 1

No.	Uraian Kegiatan	Alokasi Waktu
1.	<p>Kegiatan Pendahuluan</p> <ul style="list-style-type: none"> • Guru memberikan salam dan berdoa bersama • Guru menyapa peserta didik (bertanya kabar) serta mengecek kehadiran peserta didik • Guru bertanya tentang pelajaran sebelumnya dan/atau mengaitkan dengan pelajaran yang akan diberikan. <ul style="list-style-type: none"> - Sebutkan nama-nama makhluk hidup yang ada di lingkungan sekitar? • Guru menyampaikan tujuan pembelajaran yang ingin dicapai pada proses pembelajaran. 	<p>2 menit</p> <p>2 menit</p> <p>4 menit</p> <p>2 menit</p>
2.	<p>Kegiatan Inti</p> <p>a. Mengamati</p> <ul style="list-style-type: none"> • Guru menampilkan gambar mengenai keanekaragaman hayati • Peserta didik mengamati gambar yang ditampilkan oleh guru <p>b. Menanya</p> <ul style="list-style-type: none"> • Peserta didik menanyakan hal-hal yang kurang dipahami terkait gambar yang ditampilkan guru <p>c. Mengumpulkan informasi</p> <ul style="list-style-type: none"> • Peserta didik dibagi dalam 4 kelompok, dalam setiap kelompok terdiri dari 5 orang peserta didik dan mendapatkan LKPD • Guru menjelaskan kepada peserta didik untuk memahami LKPD • Setiap kelompok diminta untuk menemukan 	<p>10 menit</p> <p>5 menit</p> <p>15 menit</p>

	<p>pengertian dan tingkat keanekaragaman hayati dari berbagai bacaan/ buku paket kemudian menuliskan dalam LKPD yang sebagian kata/kalimatnya masih kosong sesuai dengan penemuan mereka</p> <p>d. Mengasosiasi</p> <ul style="list-style-type: none"> • Setiap peserta didik berdiskusi dengan teman kelompoknya dalam mengisi LKPD • Guru membimbing peserta didik dalam mengisi LKPD yang dibagikan <p>e. Mengkomunikasikan</p> <ul style="list-style-type: none"> • Guru meminta perwakilan tiap kelompok untuk mempresentasikan hasil pekerjaannya di depan kelas • Kelompok yang lain memperhatikan dan diberi kesempatan untuk bertanya atau mengkritisi hasil pekerjaan temannya • Guru memberikan reward kepada kelompok yang sudah mempresentasikan hasil pekerjaannya 	<p>20 menit</p> <p>10 menit</p>
3.	<p>Kegiatan Penutup</p> <ul style="list-style-type: none"> • Guru bersama peserta didik menyusun kesimpulan tentang pengertian dan tingkat keanekaragaman hayati • Melakukan umpan balik/refleksi • Guru memberi tugas untuk menggambar peta Indonesia sebagai bahan pembelajaran pada pertemuan selanjutnya. • Mengucapkan salam 	<p>10 menit</p> <p>5 menit</p> <p>3 menit</p> <p>2 menit</p>

Pertemuan 2

No.	Uraian Kegiatan	Alokasi Waktu
1.	<p>Kegiatan Pendahuluan</p> <ul style="list-style-type: none"> • Guru memberikan salam dan berdoa bersama • Guru menyapa peserta didik (bertanya kabar) serta mengecek kehadiran peserta didik • Guru menanyakan materi pembelajaran pada pertemuan sebelumnya • Peserta didik menyiapkan tugasnya masing-masing • Guru menyampaikan tujuan pembelajaran yang ingin dicapai pada proses pembelajaran 	<p>2 menit</p> <p>2 menit</p> <p>3 menit</p> <p>1 menit</p> <p>2 menit</p>
2.	<p>Kegiatan Inti</p> <p>a. Mengamati</p> <ul style="list-style-type: none"> • Peserta didik menyimak penjelasan guru tentang pembagian wilayah flora dan fauna Indonesia menurut garis Wallace dan Weber dan mencocokkan dengan gambar peta yang sudah mereka siapkan <p>b. Menanya</p> <ul style="list-style-type: none"> • Peserta didik menanyakan hal-hal yang belum dipahami mengenai pembagian wilayah flora dan fauna Indonesia <p>c. Mengumpulkan informasi</p> <ul style="list-style-type: none"> • Peserta didik dibagi dalam 4 kelompok, dalam setiap kelompok terdiri dari 5 orang peserta didik dan mendapatkan LKPD • Guru menjelaskan kepada peserta didik untuk memahami LKPD 	<p>10 menit</p> <p>5 menit</p> <p>15 menit</p>

	<ul style="list-style-type: none"> • Setiap kelompok diminta untuk menemukan pembagian wilayah flora dan fauna Indonesia berdasarkan garis Wallace dan Weber melalui berbagai sumber bacaan/referensi kemudian menuliskan dalam LKPD yang sebagian kata/kalimatnya masih kosong sesuai dengan penemuan mereka. <p>d. Mengasosiasi</p> <ul style="list-style-type: none"> • Setiap peserta didik berdiskusi dengan teman kelompoknya dalam mengisi LKPD • Guru membimbing peserta didik dalam mengisi LKPD yang dibagikan <p>e. Mengkomunikasikan</p> <ul style="list-style-type: none"> • Guru meminta perwakilan tiap kelompok untuk mempresentasikan hasil pekerjaan mereka di depan kelas • Kelompok yang lain memperhatikan dan diberi kesempatan untuk bertanya atau mengkritisi hasil pekerjaan temannya • Guru memberikan reward kepada peserta didik yang sudah mempresentasikan hasil pekerjaannya 	<p>20 menit</p> <p>10 menit</p>
3.	<p>Kegiatan Penutup</p> <ul style="list-style-type: none"> • Guru bersama peserta didik menyusun kesimpulan tentang pembagian wilayah flora dan fauna Indonesia berdasarkan garis Wallace dan Weber. • Melakukan umpan balik/refleksi • Mengucapkan salam 	<p>15 menit</p> <p>3 menit</p> <p>2 menit</p>

Pertemuan 3

No.	Uraian Kegiatan	Alokasi Waktu
1.	<p>Kegiatan Pendahuluan</p> <ul style="list-style-type: none"> • Guru memberikan salam dan berdoa bersama • Guru menyapa peserta didik (bertanya kabar) serta mengecek kehadiran peserta didik • Guru bertanya tentang pelajaran sebelumnya dan/atau mengaitkan dengan pelajaran yang akan diberikan <ul style="list-style-type: none"> - Bagaimana cara melindungi berbagai jenis flora dan fauna yang terancam punah? • Guru menyampaikan tujuan pembelajaran yang ingin dicapai pada proses pembelajaran 	<p>2 menit</p> <p>2 menit</p> <p>4 menit</p> <p>2 menit</p>
2.	<p>Kegiatan Inti</p> <p>a. Mengamati</p> <ul style="list-style-type: none"> • Peserta didik menyimak penjelasan guru mengenai usaha pelestarian keanekaragaman hayati secara singkat <p>b. Menanya</p> <ul style="list-style-type: none"> • Peserta didik menanyakan hal-hal yang belum dipahami mengenai usaha pelestarian keanekaragaman hayati. <p>c. Mengumpulkan informasi</p> <ul style="list-style-type: none"> • Peserta didik dibagi dalam 4 kelompok, dalam setiap kelompok terdiri dari 5 orang peserta didik dan mendapatkan LKPD • Guru menjelaskan kepada peserta didik untuk memahami LKPD • Setiap kelompok diminta untuk menemukan 	<p>10 menit</p> <p>5 menit</p> <p>15 menit</p>

	<p>berbagai usaha dan jenis pelestarian keanekaragaman hayati melalui berbagai sumber bacaan/referensi kemudian menuliskan dalam LKPD yang sebagian kata/ kalimatnya masih kosong sesuai dengan penemuan mereka.</p> <p>d. Mengasosiasi</p> <ul style="list-style-type: none"> • Setiap peserta didik berdiskusi dengan teman kelompoknya dalam mengisi LKPD • Guru membimbing peserta didik dalam mengisi LKPD yang dibagikan <p>e. Mengkomunikasikan</p> <ul style="list-style-type: none"> • Guru meminta perwakilan tiap kelompok untuk mempresentasikan hasil kerjanya di depan kelas • Kelompok yang lain memperhatikan dan diberi kesempatan untuk bertanya atau mengkritisi hasil pekerjaan temannya • Guru memberikan reward kepada peserta didik yang sudah mempresentasikan hasil pekerjaannya 	<p>20 menit</p> <p>10 menit</p>
3.	<p>Kegiatan Penutup</p> <ul style="list-style-type: none"> • Guru bersama siswa menyusun kesimpulan tentang usaha dan jenis pelestarian keanekaragaman hayati • Melakukan umpan balik/refleksi • Mengucapkan salam 	<p>15 menit</p> <p>4 menit</p> <p>1 menit</p>

D. Model Pembelajaran, Media, Alat/Bahan dan Sumber Belajar

1. Model Pembelajaran *Guided Note Taking* (Catatan Terbimbing)
2. Media
 - Gambar mengenai keanekaragaman hayati
 - Lembar kerja peserta didik
 - Power point
3. Alat/bahan
 - Laptop
 - Papan tulis
4. Sumber Belajar
 - Buku paket biologi kelas X
 - Buku Siswa Elektronik

E. Penilaian Hasil Belajar

1. Teknik Penilaian Pengetahuan berupa tes tertulis
2. Instrumen Penilaian berupa instrumen tes pilihan ganda (PG)
3. Bentuk Instrumen : Terlampir

Barru, Maret 2016

Mengetahui;

Mahasiswa Peneliti

Guru Biologi

Fatimah
NIM: 20500112025

Hikmah Triani, S.Pd.

Kepala Madrasah

Drs. Sardiman Syarif, M.Pd.
NIP. 19691113 19943 1 002

RENCANA PELAKSANAAN PEMBELAJARAN

Sekolah : MA

Mata Pelajaran : Biologi

Kelas/Semester : X/ 2

Materi Pokok : Keanekaragaman Hayati

Alokasi Waktu : 2 x 45 menit

A. Kompetensi Inti

K1-1 : Menghayati dan mengamalkan ajaran agama yang dianutnya.

K1-2 : Menghayati dan mengamalkan perilaku jujur, disiplin, tanggung jawab, peduli (gotong royong, kerjasama, toleran, damai), santun, responsive dan proaktif, dan menunjukkan sikap sebagai bagian dari solusi atas berbagai permasalahan dalam berinteraksi secara efektif dengan lingkungan sosial dan alam serta dalam menempatkan diri sebagai cerminan bangsa dalam pergaulan dunia.

K1-3 : Memahami, menerapkan, dan menganalisis pengetahuan faktual, konseptual, prosedural, dan metakognitif berdasarkan rasa ingin tahunya tentang ilmu pengetahuan, teknologi, seni, budaya, dan humaniora dengan wawasan kemanusiaan, kebangsaan, kenegaraan, dan peradaban terkait penyebab fenomena dan kejadian, serta menerapkan pengetahuan prosedural pada bidang kajian yang spesifik sesuai dengan bakat dan minatnya untuk memecahkan masalah.

K1-4 : Mengolah, menalar, menyaji dan mencipta dalam ranah konkret dan ranah abstrak terkait dengan pengembangan dari yang dipelajarinya di sekolah secara mandiri serta bertindak secara efektif dan kreatif, dan mampu menggunakan metode sesuai kaidah keilmuan.

B. Kompetensi Dasar

Kompetensi Dasar	Indikator Pencapaian Kompetensi
<p>3.2. Menganalisis data hasil observasi tentang berbagai tingkat keanekaragaman hayati (gen, jenis dan ekosistem) di Indonesia.</p>	<p>3.2.1 Siswa diharapkan mampu menjelaskan pengertian keanekaragaman hayati dengan benar.</p> <p>3.2.2 Siswa diharapkan mampu menentukan tingkat keanekaragaman berdasarkan hasil pengamatan melalui gambar dengan tepat.</p>
<p>4.2. Menyajikan hasil identifikasi usulan upaya pelestarian keanekaragaman hayati di Indonesia berdasarkan hasil analisis data ancaman kelestarian berbagai keanekaragaman hewan Indonesia yang dikomunikasikan dalam berbagai bentuk media informasi.</p>	<p>4.2.1 Siswa diharapkan mampu menggambarkan pembagian wilayah flora dan fauna Indonesia dengan benar</p> <p>4.2.2 Siswa diharapkan mampu menentukan penyebaran flora dan fauna Indonesia berdasarkan garis Wallace dan Weber melalui gambar dengan tepat</p> <p>4.2.3 Siswa diharapkan mampu menjelaskan usaha-usaha pelestarian keanekaragaman hayati Indonesia dan pemanfaatannya dengan benar</p> <p>4.2.4 Siswa diharapkan mampu membedakan pelestarian in-situ dan eks-situ dengan benar</p>

C. Materi Ajar


1. Materi Fakta

Gambar keanekaragaman hayati tingkat gen, jenis dan ekosistem

a. Tingkat gen



b. Tingkat jenis



c. Tingkat ekosistem



2. Materi Konsep

Keanekaragaman hayati atau biodiversitas merupakan keseluruhan variasi makhluk hidup mencakup kesatuan ekologis di tempat hidupnya. Dalam keanekaragaman hayati, dijumpai berbagai variasi bentuk, penampilan, jumlah dan sifat yang tampak pada tingkat yang berbeda.

Setiap makhluk hidup memiliki ciri khas. Ciri khas tersebut ada yang sama dan ada yang berbeda dengan makhluk hidup yang lain. Berdasarkan persamaan dan perbedaan yang dimiliki, beberapa jenis makhluk hidup dapat dimasukkan satu kelompok. Perbedaan/variasi dan persamaan yang tampak di antara makhluk hidup dalam kelompok itulah yang dijadikan dasar untuk membaginya menjadi beberapa kelompok yang lebih kecil. Variasi pada makhluk hidup terjadi karena pengaruh gen dan lingkungan

Keanekaragaman hayati mencakup tiga tingkatan, yaitu keanekaragaman gen, keanekaragaman jenis dan keanekaragaman ekosistem.

a. Keanekaragaman gen

Keanekaragaman hayati tingkat gen berasal dari adanya variasi susunan perangkat dasar gen pada setiap individu dalam satu spesies. Susunan perangkat gen itulah yang menentukan ciri dan sifat yang dimiliki oleh suatu individu.

b. Keanekaragaman jenis

Keanekaragaman hayati tingkat jenis tampak dari adanya variasi bentuk, penampakan dan frekuensi antara spesies yang satu dan spesies yang lain.

c. Keanekaragaman ekosistem

Berbagai individu yang berbeda spesies yang saling berinteraksi dengan sesamanya dan dengan lingkungan akan membentuk ekosistem yang mempunyai sistem kehidupan khas. Keanekaragaman ekosistem merupakan salah satu faktor terbentuknya keanekaragaman hayati.

Pertemuan 1

No.	Uraian Kegiatan	Alokasi Waktu
1.	<p>Kegiatan Pendahuluan</p> <ul style="list-style-type: none"> • Guru memberikan salam dan berdoa bersama • Guru menyapa peserta didik (bertanya kabar) serta mengecek kehadiran peserta didik • Guru bertanya tentang pelajaran sebelumnya dan/atau mengaitkan dengan pelajaran yang akan diberikan. <ul style="list-style-type: none"> - Sebutkan nama-nama makhluk hidup yang ada di lingkungan sekitar? • Guru menyampaikan tujuan pembelajaran yang ingin dicapai pada proses pembelajaran. 	<p>2 menit</p> <p>2 menit</p> <p>4 menit</p> <p>2 menit</p>
2.	<p>Kegiatan Inti</p> <p>a. Eksplorasi</p> <ul style="list-style-type: none"> • Guru menjelaskan materi mengenai pengertian dan tingkat keanekaragaman hayati • Peserta didik menyimak penjelasan guru tentang pengertian dan tingkat keanekaragaman hayati <p>b. Elaborasi</p> <ul style="list-style-type: none"> • Guru menggali pengetahuan siswa melalui gambar • Gurur meminta siswa untuk mengamati gambar • Guru melakukan tanya jawab dengan siswa mengenai materi yang telah disampaikan <p>c. Konfirmasi</p> <ul style="list-style-type: none"> • Guru memberikan penguatan atas materi yang telah disampaikan 	<p>20 menit</p> <p>30 menit</p> <p>10 menit</p>

3.	Kegiatan Penutup	
	• Guru bersama peserta didik menyusun kesimpulan tentang pengertian dan tingkat keanekaragaman hayati	10 menit
	• Melakukan umpan balik/refleksi	8 menit
	• Mengucapkan salam	2 menit

Pertemuan 2

No.	Uraian Kegiatan	Alokasi Waktu
1.	Kegiatan Pendahuluan	
	• Guru memberikan salam dan berdoa bersama	2 menit
	• Guru menyapa peserta didik (bertanya kabar) serta mengecek kehadiran peserta didik	2 menit
	• Guru menanyakan materi pembelajaran pada pertemuan sebelumnya	4 menit
	• Guru menyampaikan tujuan pembelajaran yang ingin dicapai pada proses pembelajaran	2 menit
2.	Kegiatan Inti	
	a. Eksplorasi	
	• Guru menjelaskan materi mengenai pembagian wilayah flora dan fauna Indonesia menurut garis Wallace dan Weber	20 menit
	• Peserta didik menyimak penjelasan guru tentang pembagian wilayah flora dan fauna Indonesia menurut garis Wallace dan Weber	
	b. Elaborasi	
	• Guru menggali pengetahuan siswa dengan gambar	30 menit

	<ul style="list-style-type: none"> • Guru meminta siswa untuk mengamati gambar • Guru melakukan tanya jawab dengan siswa <p>c. Konfirmasi</p> <ul style="list-style-type: none"> • Guru memberikan penguatan mengenai materi yang telah disampaikan 	10 menit
3.	<p>Kegiatan Penutup</p> <ul style="list-style-type: none"> • Guru bersama peserta didik menyusun kesimpulan tentang pembagian wilayah flora dan fauna Indonesia berdasarkan garis Wallace dan Weber. • Melakukan umpan balik/refleksi • Mengucapkan salam 	10 menit 8 menit 2 menit

Pertemuan 3

No.	Uraian Kegiatan	Alokasi Waktu
1.	<p>Kegiatan Pendahuluan</p> <ul style="list-style-type: none"> • Guru memberikan salam dan berdoa bersama • Guru menyapa peserta didik (bertanya kabar) serta mengecek kehadiran peserta didik • Guru bertanya tentang pelajaran sebelumnya dan/atau mengaitkan dengan pelajaran yang akan diberikan <ul style="list-style-type: none"> - Bagaimana cara melindungi berbagai jenis flora dan fauna yang terancam punah? • Guru menyampaikan tujuan pembelajaran yang ingin dicapai pada proses pembelajaran 	2 menit 2 menit 4 menit 2 menit
2.	<p>Kegiatan Inti</p> <p>a. Eksplorasi</p> <ul style="list-style-type: none"> • Guru menyampaikan materi mengenai usaha pelestarian keanekaragaman hayati 	20 menit

	<ul style="list-style-type: none"> • Peserta didik menyimak penjelasan guru mengenai usaha pelestarian keanekaragaman hayati <p>b. Elaborasi</p> <ul style="list-style-type: none"> • Peserta didik menyimak penjelasan guru mengenai usaha pelestarian keanekaragaman hayati • Guru melakukan Tanya jawab dengan siswa <p>c. Konfirmasi</p> <ul style="list-style-type: none"> • Guru memberikan penguatan atas materi yang telah disampaikan 	<p>30 menit</p> <p>10 menit</p>
3.	<p>Kegiatan Penutup</p> <ul style="list-style-type: none"> • Guru bersama siswa menyusun kesimpulan tentang usaha dan jenis pelestarian keanekaragaman hayati • Melakukan umpan balik/refleksi • Mengucapkan salam 	<p>10 menit</p> <p>8 menit</p> <p>2 menit</p>

D. Metode Pembelajaran, Media, Alat/Bahan dan Sumber Belajar

1. Model Pembelajaran Langsung
2. Media
 - Gambar mengenai keanekaragaman hayati
 - Power point
3. Alat/bahan
 - Laptop
 - Papan tulis
4. Sumber Belajar
 - Buku paket biologi kelas X
 - Buku Siswa Elektronik

E. Penilaian Hasil Belajar

1. Teknik Penilaian Pengetahuan berupa tes tertulis
2. Instrumen Penilaian berupa instrumen tes pilihan ganda (PG)
3. Bentuk Instrumen : Terlampir

Barru, Maret 2016

Mengetahui;

Mahasiswa Peneliti

Guru Biologi

Fatimah
NIM: 20500112025

Hikmah Triani, S.Pd.

Kepala Madrasah

Drs. Sardiman Syarif, M.Pd.
NIP. 19691113 19943 1 002

LEMBAR KERJA PESERTA DIDIK (LKPD) 1

Kelompok :

Anggota Kelompok : 1. 4.
2. 5.
3.

Kelas :

Petunjuk :

- a. Tuliskan identitas kalian pada bagian yang telah disediakan
- b. Isilah titik-titik yang ada dalam kalimat-kalimat berikut dengan singkat dan jelas
- c. Kemukakan hasil jawabanmu di depan kelas

Langkah-langkah Kegiatan:

1. Carilah informasi bersama teman kelompok kalian tentang pengertian dan tingkat keanekaragaman hayati dari berbagai bacaan/ buku paket yang ada
2. Tuliskanlah hasil temuan kalian untuk melengkapi titik-titik yang ada di dalam LKPD berikut sesuai dengan hasil penemuan kalian.







Soal







Keanekaragaman hayati merupakan keseluruhan variasi makhluk hidup mencakup kesatuan ekologis ditempat hidupnya. Dalam keanekaragaman hayati, dijumpai berbagai variasi bentuk, penampilan, jumlah, dan sifat yang tampak pada tingkat berbeda. Perbedaan/variasi dan persamaan yang tampak di antara makhluk hidup dalam kelompok itulah yang dijadikan dasar untuk membaginya menjadi beberapa kelompok yang lebih kecil.

Keanekaragaman hayati terdiri atas tiga tingkatan yaitu:

1.
2.
3.

Tentukanlah termasuk ke dalam keanekaragaman hayati tingkat apakah gambar berikut ini:

No.	Gambar	Keanekaragaman tingkat	Alasan
1.	
2.	
3.	
4.	
5.	
6.	

<p>7.</p>		<p>.....</p>	<p>.....</p>
<p>8.</p>		<p>.....</p>	<p>.....</p>
<p>9.</p>		<p>.....</p>	<p>.....</p>
<p>10.</p>		<p>.....</p>	<p>.....</p>
<p>11.</p>		<p>.....</p>	<p>.....</p>
<p>12.</p>		<p>.....</p>	<p>.....</p>

LEMBAR KERJA PESERTA DIDIK (LKPD) 2

Kelompok :

Anggota Kelompok : 1. 4.
2. 5.
3.

Kelas :

Petunjuk :

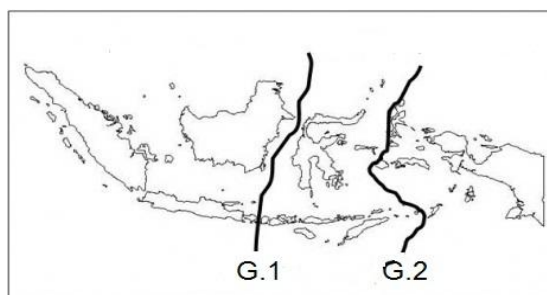
- a. Tuliskan identitas kalian pada bagian yang telah disediakan
- b. Isilah titik-titik yang ada dalam kalimat-kalimat berikut dengan singkat dan jelas
- c. Kemukakan hasil jawabanmu di depan kelas

Langkah-langkah Kegiatan:

1. Carilah informasi bersama teman kelompok kalian tentang pembagian wilayah flora dan fauna Indonesia berdasarkan garis Wallace dan Weber dari berbagai bacaan/ buku paket yang ada
2. Tuliskanlah hasil temuan kalian untuk melengkapi titik-titik yang ada di dalam LKPD berikut sesuai dengan hasil penemuan kalian.

Soal





Garis khayal yang dalam penggunaannya merupakan pemisah persebaran flora dan fauna di Indonesia adalah:



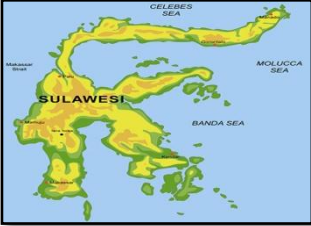


1. G.1 : Garis
2. G.2 : Garis

Menurut garis khayal tersebut diatas wilayah Indonesia terbagi atas 3 yaitu Indonesia bagian barat, tengah dan timur. Berikut merupakan gambar pulau-pulau yang ada diketiga wilayah tersebut. Sebutkan jenis-jenis fauna yang tersebar di pulau-pulau tersebut :



1. Indonesia Bagian Barat

No.	Pulau	Nama Fauna	Ciri-ciri
1.		<p>.....</p>	<p>a. b. c.</p>
2.		<p>.....</p>	<p>a. b. c.</p>
3.		<p>.....</p>	<p>a. b. c.</p>
4.		<p>.....</p>	<p>a. b. c.</p>

2. Indonesia Bagian Tengah atau Tipe Peralihan Indonesia

No.	Pulau	Nama Fauna	Ciri-ciri
1.		a. b. c.
2.		a. b. c.
3.		a. b. c.

3. Indonesia Bagian Timur

No.	Pulau	Nama Fauna	Ciri-ciri
1.		a. b. c.
2.		a. b. c.

Tumbuhan Endemik di Indonesia

1. Tumbuhan ini bernama (I/L) (.....) dan terdapat di daerah



2. Tumbuhan ini bernama (I/L) (.....) dan terdapat di daerah



3. Tumbuhan ini bernama (I/L) (.....) dan terdapat di daerah



LEMBAR KERJA PESERTA DIDIK (LKPD) 3

Kelompok :

Anggota Kelompok : 1. 4.
2. 5.
3.

Kelas :

Petunjuk :

1. Tuliskan identitas kalian pada bagian yang telah disediakan
2. Isilah titik-titik yang ada dalam kalimat-kalimat berikut dengan singkat dan jelas
3. Kemukakan hasil jawabanmu di depan kelas

Langkah-langkah Kegiatan:

1. Carilah informasi bersama teman kelompok kalian mengenai berbagai usaha dan jenis pelestarian keanekaragaman hayati dari berbagai bacaan/ buku paket yang ada
2. Tuliskanlah hasil temuan kalian untuk melengkapi titik-titik yang ada di dalam LKPD berikut sesuai dengan hasil penemuan kalian.

Soal

Pelestarian sumber daya alam dapat dilakukan dengan 2 cara yaitu:

1. Pelestarian secara in-situ





Pelestarian secara in-situ adalah pelestarian sumber daya alam hayati yang dilakukan di habitat aslinya.

2. Pelestarian secara ex-situ

Pelestarian secara eks-situ adalah pelestarian sumber daya alam hayati yang dilakukan di luar habitat asalnya.

Perhatikan gambar berikut tentukan mana yang termasuk kedalam perlindungan secara in-situ dan eks-situ:

No.	Gambar	Jenis Pelestarian	Alasan
1.	
2.	
3.	
4.	

<p>5.</p>		<p>.....</p>	<p>.....</p>
<p>6.</p>		<p>.....</p>	<p>.....</p>
<p>7.</p>		<p>.....</p>	<p>.....</p>
<p>8.</p>		<p>.....</p>	<p>.....</p>

KISI – KISI SOAL INSTRUMEN
TINGKAT KEMAMPUAN KOGNITIF SISWA PADA MATERI KEANEKARAGAMAN HAYATI

Nama Sekolah : Madrasah Aliyah

Lokasi : MA DDI AT-Taufiq Padaelo

Mata Pelajaran : Biologi

Jumlah soal : 40

Standar Kompetensi : Memahami Manfaat Keanekaragaman Hayati

Kompetensi Dasar	Indikator soal	Materi	Kelas/ Semester	Tipe kognitif		Bentuk soal	Jumlah soal	Nomor soal
				Pretest	Posttest			
<ul style="list-style-type: none"> Menganalisis data hasil observasi tentang berbagai tingkat keanekaragaman hayati (gen, jenis dan ekosistem) di Indonesia. Menyajikan hasil identifikasi usulan upaya pelestarian keanekaragaman hayati di Indonesia berdasarkan hasil analisis data ancaman kelestarian berbagai keanekaragaman hewan Indonesia yang dikomunikasikan dalam berbagai bentuk media informasi. 	<ul style="list-style-type: none"> Menjelaskan pengertian keanekaragaman hayati Menentukan tingkat keanekaragaman hayati Menentukan keanekaragaman hayati di Indonesia Menjelaskan manfaat dan nilai keanekaragaman hayati Menentukan penyebab hilangnya keanekaragaman hayati Menentukan usaha pelestarian keanekaragaman hayati 	Keanekaragaman Hayati	X/II	C ₄ ,C ₂ ,C ₄	C ₄ ,C ₄ ,C ₂	Pilihan ganda	3	1,2,3
				C ₃ ,C ₄ ,C ₄ ,C ₂ ,C ₄	C ₃ ,C ₄ ,C ₄ ,C ₄ ,C ₂		5	4,5,6,7,8
				C ₄ ,C ₃ ,C ₃	C ₄ ,C ₄ ,C ₃	3	9,10,11	
				C ₄ ,C ₄ ,C ₄	C ₄ ,C ₄ ,C ₃	3	12,13,14	
				C ₃ ,C ₄ ,C ₄	C ₄ ,C ₄ ,C ₄	3	15,16,17	
				C ₃ ,C ₄ ,C ₄	C ₄ ,C ₄ ,C ₄	3	18,19,20	

Keterangan : C₂ = Pemahaman C₃ = Aplikasi C₄ = Analisis

SOAL PRETEST

Nama :
Kelas :
Mata Pelajaran :

Petunjuk: Berilah tanda silang (x) pada jawaban yang paling benar!

1. Organisme yang menunjukkan berbagai macam variasi pada spesies dan ekosistem dapat menimbulkan
 - A. Varietas
 - B. Populasi
 - C. Biodiversitas**
 - D. Spesies baru
 - E. Habitat baru
2. Keanekaragaman hayati meliputi....
 - A. Keanekaragaman makhluk hidup
 - B. Keanekaragaman gen, spesies dan ekosistem**
 - C. Keanekaragaman bentuk, warna dan ukuran
 - D. Keanekaragaman individu, populasi dan komunitas
 - E. Keanekaragaman sel, organ dan sistem organ
3. Keanekaragaman yang terjadi berdasarkan perbedaan genotif adalah keanekaragaman hayati tingkat
 - A. Spesies
 - B. Ekosistem
 - C. Populasi
 - D. Gen**
 - E. Semuanya benar
4. Kelapa tumbuh dipantai, kurma tumbuh di daerah kering dan sagu tumbuh dipegunungan basah, itu semua merupakan keanekaragaman
 - A. Ekosistem
 - B. Gen
 - C. Tingkah laku
 - D. Habitat
 - E. Spesies**
5. Keanekaragaman ekosistem dibedakan menjadi beberapa macam tergantung pada letak geografis, serta keberadaan makhluk hidup yang ada di dalamnya. Ekosistem yang didominasi tumbuhan kaktus, beriklim panas, hewan reptilia, burung dan mamalia kecil merupakan ciri- ciri ekosistem....
 - A. Padang pasir**
 - B. Ekosistem pantai

- C. Hutan basah
 - D. Padang rumput
 - E. Gurun
6. Keanekaragaman tingkat gen terdapat pada tanaman
- A. Pisang raja, kapok, tanduk
 - B. Padi, pisang, mahoni
 - C. Papaya, kelapa, pinang
 - D. Palem, mangga, kelapa
 - E. Kelapa, nyiur, pinang
7. Sungai, terumbu karang dan hutan bakau merupakan keanekaragaman hayati tingkat
- A. Populasi
 - B. Variasi
 - C. Gen
 - D. Ekosistem
 - E. Spesies
8. Kelompok yang menunjukkan keanekaragaman jenis dalam satu famili adalah ...
- A. Ayam dan itik
 - B. Ayam kampung dan ayam ras
 - C. Beruang putih dan beruang cokelat
 - D. Kelapa hijau dan kelapa gading
 - E. Mawar merah dan mawar putih
9. Garis khayal yang memisahkan fauna Indonesia bagian barat dan tengah adalah
- A. Garis Weber
 - B. Garis Wallace
 - C. Garis khatulistiwa
 - D. Garis lintang
 - E. Garis bujur
10. Pada tumbuhan berikut, yang merupakan tumbuhan endemik Indonesia adalah
- A. *Hibiscus rosasinensis*
 - B. *Rafflesia arnoldi*
 - C. *Oryza sativa*
 - D. *Morinda citrifolia*
 - E. *Solanum tuberosum*
11. Berikut adalah contoh hewan yang berasal dari Indonesia bagian tengah yaitu
- A. Orangutan

- B. Biawak
 - C. Kanguru
 - D. Babi rusa**
 - E. Walabi
12. Berikut nilai-nilai yang harus dimiliki dalam perlindungan dan pengawetan alam untuk keanekaragaman hayati adalah
- A. Nilai ekonomis
 - B. Nilai biologis
 - C. Nilai ekologis
 - D. Nilai Sosial
 - E. Semuanya benar**
13. Mempelajari keanekaragaman hayati bermanfaat seperti tersebut dibawah ini, *kecuali*
- A. Mengetahui kekerabatan antar spesies
 - B. Mengenal jenis-jenis makhluk hidup
 - C. Mengenal pangsa pasar jenis-jenis makhluk hidup**
 - D. Mengetahui manfaat jenis-jenis makhluk hidup
 - E. Mengenal ciri-ciri makhluk hidup
14. Kegiatan berikut yang *bukan* merupakan contoh pemanfaatan keanekaragaman hayati adalah
- A. Pembuatan kursi rotan
 - B. Memasak sayuran
 - C. Pengeboran minyak**
 - D. Pembuatan benang kapas
 - E. Berternak unggas
15. Kegiatan yang dapat menyebabkan hilangnya keanekaragaman hayati adalah
- A. Memburu hewan lindung**
 - B. Membuat hutang lindung
 - C. Membuat undang-undang keanekaragaman hayati
 - D. Melakukan reboisasi
 - E. Melakukan penangkaran hewan langka
16. Kegiatan manusia berikut ini dapat mengakibatkan terjadinya penurunan keanekaragaman hayati, *kecuali*
- A. Membuang limbah pabrik ke sungai
 - B. Menggunakan pestisida secara berlebihan
 - C. Menebangi sebagian besar pohon di hutan
 - D. Melakukan pemulihan tanaman dengan hibridasi
 - E. Menerapkan sistem monokultur untuk semua lahan pertanian**

17. Berikut merupakan faktor yang menjadi penyebab terjadinya kerusakan keanekaragaman hayati di Indonesia, *kecuali*....
- A. Perusakan habitat
 - B. Pengendalian hama secara biologi**
 - C. Pencemaran
 - D. Penggunaan pestisida
 - E. Penebangan secara liar
18. Salah satu peran pemerintah dalam menjaga keanekaragaman hayati adalah....
- A. Memperbolehkan pemburuan asalkan membayar
 - B. Memberikan izin kepada pihak asing untuk mengelolah suatu wilayah
 - C. Memberikan sanksi hukum kepada pemburu liar**
 - D. Menjadikan daerah pesisir sebagai tempat wisata
 - E. Memberi izin kepada warga untuk memelihara hewan langka
19. Suatu usaha pelestarian dengan cara memindahkan makhluk hidup baik hewan atau tumbuhan dari habitat aslinya ke tempat lain disebut
- A. Pelestarian secara ex situ**
 - B. Pelestarian yang dibina oleh para ahli
 - C. Pelestarian dengan alamiah
 - D. Pelestarian secara in situ
 - E. Pelestarian secara khusus
20. Kita dapat membantu melestarikan keanekaragaman hayati dengan cara berikut, *kecuali*
- A. Tidak membunuh hewan dan tumbuhan liar
 - B. Tidak ada pendidikan lingkungan**
 - C. Tidak membuang limbah ke lingkungan
 - D. Tidak membuang sampah disembarang tempat
 - E. Tidak memetik tumbuhan langka

SOAL POSTTEST

Nama :

Kelas :

Mata Pelajaran :

Petunjuk: *Berilah tanda silang (x) pada jawaban yang paling benar!*

1. Tiap makhluk hidup memiliki ciri yang berbeda, misalnya berdasarkan bentuk tubuh, ukuran tubuh, warna tubuh, tempat hidup, tingkah laku, cara reproduksi dan jenis makanannya. Hal tersebut dinamakan....
 - A. Interaksi
 - B. Evolusi
 - C. Biodiversitas**
 - D. Adaptasi
 - E. Klasifikasi
2. Adanya berbagai variasi, bentuk penampilan jumlah dan sifat lain yang terlihat pada tingkat berbeda merupakan pengertian dari
 - A. Keanekaragaman hayati**
 - B. Keseragaman
 - C. Kesamaan
 - D. Tingkat keanekaragaman
 - E. Keanekaragaman
3. Keanekaragaman hayati dibangun oleh tiga tingkatan keanekaragaman, yaitu keanekaragaman
 - A. Individu, populasi, dan komunitas
 - B. Gen, genotif dan fenotif
 - C. Gen, jenis dan populasi
 - D. Gen, jenis dan ekosistem**
 - E. Sel, jaringan dan organ
4. Timbulnya variasi individu disebabkan oleh
 - A. Lingkungan dan makanan
 - B. Genetik dan tingkah laku
 - C. Genetik dan lingkungan**
 - D. Habitat dan tingkah laku
 - E. Makanan dan tingkah laku
5. Tidak ada dua individu meski sejenis yang memiliki sifat yang sama persis. Hal ini menunjukkan adanya keanekaragaman tingkat....
 - A. Gen**
 - B. Jenis

- C. Populasi
 - D. Komunitas
 - E. Ekosistem
6. Contoh keanekaragaman hayati tingkat jenis terdapat dalam kelompok tanaman
- A. Jati, kelapa dan mahoni
 - B. Palembang, mangga dan pakel
 - C. Kacang tanah, kedelai dan padi
 - D. Padi, jagung dan rumput gajah**
 - E. Padi, pisang dan mahoni
7. Berikut yang merupakan contoh keanekaragaman tingkat gen adalah ...
- A. Padi dan jagung
 - B. Anggrek bulan dan anggrek tebu**
 - C. Kelapa dan aren
 - D. Kacang tanah dan kedelai
 - E. Jati dan mahoni
8. Gurun, padang rumput dan hutan gugur merupakan keanekaragaman hayati tingkat
- A. Spesies
 - B. Populasi
 - C. Habitat
 - D. Variasi
 - E. Ekosistem**
9. Penyebab utama Indonesia memiliki keanekaragaman hayati yang tinggi adalah
- A. Memiliki iklim tropis dengan curah hujan cukup tinggi**
 - B. Terletak diantara 2 benua dan 2 samudra
 - C. Memiliki flora dan fauna yang mirip dengan oriental maupun Australia
 - D. Merupakan daerah yang dilalui migrasi hewan-hewan
 - E. Merupakan daerah kepulauan yang telah terpisah dari dataran benua Asia
10. Tumbuhan khas malesiana yang mempunyai daerah penyebaran di Sumatera (Aceh, Bengkulu) Malaysia, Kalimantan dan Jawa adalah
- A. *Shorea sp*
 - B. *Rafflesia arnoldi***
 - C. *Pometia pinnata*
 - D. *Salacca sp*
 - E. *Spondias cythreera*

11. Ada bermacam-macam hutan di Indonesia, misalnya hutan hujan tropis di Jawa Barat, savana di Nusa Tenggara dan hutan bakau di Kalimantan, merupakan contoh keanekaragaman hayati tingkat....
- A. Ekosistem
 - B. Genetik
 - C. Spesies
 - D. Individu
 - E. Jenis
12. Selain berfungsi untuk menunjang kehidupan manusia, keanekaragaman hayati memiliki peranan dalam mempertahankan keberlanjutan ekosistem, yang mana setiap organisme memiliki peran yang tidak digantikan oleh jenis yang lain. Misalnya tumbuhan merupakan penghasil zat organik dan oksigen yang dibutuhkan oleh organisme lain. Maka dapat dikatakan keanekaragaman hayati tersebut memiliki
- A. Nilai biologi
 - B. Nilai estetika
 - C. Nilai ekologi
 - D. Nilai budaya
 - E. Nilai pendidikan
13. Kegiatan berikut yang *bukan* merupakan contoh pemanfaatan keanekaragaman hayati adalah
- A. Pembuatan meja
 - B. Pembuatan kecap
 - C. Pengeboran minyak
 - D. Pembuatan benang kapas
 - E. Pembuatan obat
14. Hubungan kelestarian alam dengan derajat hidup manusia adalah
- A. Kelestarian alam menjamin baiknya perekonomian
 - B. Alam yang baik menunjukkan tingginya tingkat pendidikan karena manusia sudah mengerti pentingnya alam
 - C. Tingginya kekayaan alam menunjukkan kekayaan suatu negara
 - D. Kepedulian lingkungan dapat melampaui batasan negara, sehingga menyatukan umat manusia
 - E. Kelestarian alam menunjukkan manusia sudah dapat menghargai alam dan kebutuhan hidupnya terpenuhi tanpa harus merusak alam
15. Di bawah ini terdapat berbagai kegiatan manusia:
- 1. Penebangan hutan dengan sistem tebang pilih tanam kembali
 - 2. Pengendalian hama secara biologi
 - 3. Usaha-usaha kelestarian alam secara in situ dan ex situ
 - 4. Intensifikasi pertanian

5. Penanaman monokultur
6. Industrialisasi
- Kegiatan manusia yang dapat melestarikan keanekaragaman hayati adalah
- A. 1, 3 dan 6
 - B. 3, 4 dan 6
 - C. 2, 3 dan 5
 - D. 1, 2 dan 3**
 - E. 3, 4 dan 5
16. Keanekaragaman hayati dapat hilang oleh berbagai sebab. Di bawah ini yang bukan merupakan penyebab hilangnya keabekaragaman hayati adalah
- A. Keseimbangan lingkungan**
 - B. Pencemaran air dan tanah
 - C. Pengenalan spesies baru
 - D. Perubahan iklim global
 - E. Hilangnya habitat suatu makhluk hidup
17. Berikut ini yang merupakan faktor kepunahan keanekaragaman hayati adalah
- A. Pembuatan taman kota
 - B. Pemeliharaan ex situ
 - C. Pembuatan taman kota
 - D. Pemeliharaan in situ
 - E. Seleksi
18. Tanaman budidaya seperti padi, seringkali terserang hama yang menyebabkan berkurangnya produktivitas tanaman. Salah satu cara yang dapat dilakukan untuk mengatasi penyerangan hama terhadap tanaman budidaya yang sesuai dengan prinsip pelestarian keanekaragaman hayati adalah
- A. Penyemprotan insektisida
 - B. Penyemprotan fungisida
 - C. Tumpang sari
 - D. Memasukkan predator alami**
 - E. Terasering
19. Berkaitan dengan tempat terjadinya kerusakan alam dan hilangnya beberapa keanekaragaman hayati, pemerintah Indonesia telah melakukan berbagai usaha pelestarian (konservasi). Bentuk konservasi yang khusus ditujukan terhadap tumbuhan dan hewan yang perkembangannya dibiarkan berlangsung secara alami adalah
- A. Taman nasional
 - B. Hutan rakyat
 - C. Suaka margasatwa
 - D. Taman hutan raya

E. Cagar alam

20. Berikut yang termasuk usaha pelestarian in situ adalah

A. Taman nasional

B. Kebun koleksi

C. Kebun binatang

D. Kebun plasma nutfah

E. Hutan rakyat



LAMPIRAN B

NILAI HASIL BELAJAR SISWA KELAS X₁

NILAI HASIL BELAJAR SISWA KELAS X₂

Data Hasil Belajar (Pre Test) Siswa Kelas X₁ yang Diajar dengan Model pembelajaran *Guided Note Taking* (Catatan Terbimbing) dengan Pemanfaatan Lembar Kerja Peserta Didik

NO.	N A M A	L/P	NILAI
1.	AYU ASHAR	P	60
2.	DARATUL AWALIYAH	P	40
3.	ERNI F	P	50
4.	FIRA YUNINGSIH	P	70
5.	FITRIANI	P	40
6.	JUMRIATI	P	55
7.	MAKNUN GUSFAH	L	45
8.	MUH. FAISAL	L	40
9.	MURSIDA	P	40
10.	NURFAN	L	30
11.	NURUL MAISYURAH. A	P	50
12.	PUTRI HAERIAH	P	55
13.	RAHMIATI MASHUD	P	65
14.	REVINA	P	30
15.	RISMAWATI	P	30
16.	RISNAWATI	P	35
17.	SARTIKA SARI	P	30
18.	SUDIRMAN	L	65
19.	WAHYUDI	L	45
20.	WARNI	P	65
21.	ASHAR	L	55

Data Hasil Belajar (Post Test) Siswa Kelas X₁ yang Diajar dengan Model pembelajaran *Guided Note Taking* (Catatan Terbimbing) dengan Pemanfaatan Lembar Kerja Peserta Didik

NO.	N A M A	L/P	NILAI
1.	AYU ASHAR	P	80
2.	DARATUL AWALIYAH	P	50
3.	ERNI F	P	65
4.	FIRA YUNINGSIH	P	85
5.	FITRIANI	P	60
6.	JUMRIATI	P	60
7.	MAKNUN GUSFAH	L	55
8.	MUH. FAISAL	L	55
9.	MURSIDA	P	50
10.	NURFAN	L	55
11.	NURUL MAISYURAH. A	P	60
12.	PUTRI HAERIAH	P	65
13.	RAHMIATI MASHUD	P	75
14.	REVINA	P	40
15.	RISMAWATI	P	55
16.	RISNAWATI	P	45
17.	SARTIKA SARI	P	40
18.	SUDIRMAN	L	75
19.	WAHYUDI	L	65
20.	WARNI	P	75
21.	ASHAR	L	70

Data Hasil Belajar (Pre Test) Siswa Kelas X₂ yang Diajar dengan Model Pembelajaran Langsung

NO.	N A M A	L/P	NILAI
1.	AKBAR H	L	50
2.	AKMAL H	L	35
3.	ARDINI	P	55
4.	ALFINA MAKMUR	P	35
5.	ERNI	P	50
6.	FAISAL	L	35
7.	HASNAENI	P	65
8.	JUNAEDI	L	50
9.	KARPINA	P	25
10.	KHAERIL PUJANGGA	L	45
11.	MUH.ASRAL	L	30
12.	MUHAFFAFAH	P	40
13.	NURHAYATI	P	45
14.	NURWAHIDAH	P	25
15.	SAHRUL	L	50
16.	PANDI	L	45
17.	SASMITA	P	45
18.	WINDA NUSAFITRI	P	30
19.	YUSRAN	L	40
20.	KARMILA	P	45
21.	NUR HALIZAH	P	40

Data Hasil Belajar (Post Test) Siswa Kelas X₂ yang Diajar dengan Model Pembelajaran Langsung

NO.	N A M A	L/P	NILAI
1.	AKBAR H	L	55
2.	AKMAL H	L	35
3.	ARDINI	P	60
4.	ALFINA MAKMUR	P	45
5.	ERNI	P	65
6.	FAISAL	L	50
7.	HASNAENI	P	70
8.	JUNAEDI	L	60
9.	KARPINA	P	40
10.	KHAERIL PUJANGGA	L	50
11.	MUH.ASRAL	L	40
12.	MUHAFFAFAH	P	45
13.	NURHAYATI	P	45
14.	NURWAHIDAH	P	45
15.	SAHRUL	L	55
16.	PANDI	L	50
17.	SASMITA	P	55
18.	WINDA NUSAFITRI	P	30
19.	YUSRAN	L	50
20.	KARMILA	P	50
21.	NUR HALIZAH	P	45



LAMPIRAN C

ANALISIS STATISTIK INFERENSIAL

ANALISIS STATISTIK INFERENSIAL

A. Uji Normalitas

1. Kelas Kontrol

a. Pretest

One-Sample Kolmogorov-Smirnov Test		Kelas Kontrol
N		21
Normal Parameters ^{a,b}	Mean	41.90
	Std. Deviation	10.059
	Absolute	.145
Most Extreme Differences	Positive	.115
	Negative	-.145
Kolmogorov-Smirnov Z		.663
Asymp. Sig. (2-tailed)		.772

a. Test distribution is Normal.

b. Calculated from data.

b. Posttest

One-Sample Kolmogorov-Smirnov Test		Kelas Kontrol
N		21
Normal Parameters ^{a,b}	Mean	49.52
	Std. Deviation	9.605
	Absolute	.147
Most Extreme Differences	Positive	.147
	Negative	-.128
Kolmogorov-Smirnov Z		.673
Asymp. Sig. (2-tailed)		.755

a. Test distribution is Normal.

b. Calculated from data.

2. Kelas Eksperimen

a. Pretest

One-Sample Kolmogorov-Smirnov Test		Eksperimen
N		21
Normal Parameters ^{a,b}	Mean	47.38
	Std. Deviation	13.002
Most Extreme Differences	Absolute	.143
	Positive	.143
	Negative	-.103
Kolmogorov-Smirnov Z		.657
Asymp. Sig. (2-tailed)		.781

a. Test distribution is Normal.

b. Calculated from data.

b. Posttest

One-Sample Kolmogorov-Smirnov Test		Eksperimen
N		21
Normal Parameters ^{a,b}	Mean	61.43
	Std. Deviation	11.847
Most Extreme Differences	Absolute	.135
	Positive	.135
	Negative	-.112
Kolmogorov-Smirnov Z		.618
Asymp. Sig. (2-tailed)		.839

a. Test distribution is Normal.

b. Calculated from data.

B. Uji Homogenitas

1. Kelas Kontrol

Group Statistics

	Kontrol	N	Mean	Std. Deviation	Std. Error Mean
Nilai	Pretest	21	41.90	10.059	2.195
	Posttest	21	49.52	9.605	2.096

Independent Samples Test

	Levene's Test for Equality of Variances	t-test for Equality of Means								
		F	Sig.	t	df	Sig. (2-tailed)	Mean Difference	Std. Error Difference	95% Confidence Interval of the Difference	
									Lower	Upper
Nilai	Equal variances assumed	.185	.670	2.510	40	.016	-7.619	3.035	-13.753	-1.485
	Equal variances not assumed			2.510	39.915	.016	-7.619	3.035	-13.754	-1.484


2. Kelas Eksperimen

Group Statistics

	GNT	N	Mean	Std. Deviation	Std. Error Mean
Nilai	Pretest	21	47.38	13.002	2.837
	Posttest	21	61.43	11.847	2.585

Independent Samples Test

	Levene's Test for Equality of Variances		t-test for Equality of Means							
	F	Sig.	t	df	Sig. (2-tailed)	Mean Difference	Std. Error Difference	95% Confidence Interval of the Difference		
								Lower	Upper	
Nilai	Equal variances assumed	.461	.501	3.660	40	.001	-14.048	3.838	-21.805	-6.290
	Equal variances not assumed			3.660	39.659	.001	-14.048	3.838	-21.807	-6.288



LAMPIRAN D:

DOKUMENTASI

MODEL PEMBELAJARAN *GUIDED NOTE TAKING*





MODEL PEMBELAJARAN LANGSUNG





RIWAYAT HIDUP PENULIS



Fatimah, lahir di Barru, Sulawesi Selatan pada tanggal 31 Mei 1992, anak pertama dari tiga bersaudara, hasil buah kasih dari pasangan **H. Abd. Gaffar** dan **Hj. Dasmia**. Tahun 2004 Penulis menyelesaikan pendidikan pada tingkat dasar yaitu di SD Inpres Siawung. Pada tahun yang sama, Penulis melanjutkan pendidikan tingkat menengah pertama di MTs DDI-AD Mangkoso dan dinyatakan lulus pada tahun 2008. Kemudian Penulis melanjutkan pendidikan tingkat menengah atas di MA DDI-AD Mangkoso dan lulus pada tahun 2011.

Setelah lulus dari jenjang menengah atas, pada tahun 2012 Penulis melanjutkan pendidikan di Universitas Islam Negeri (UIN) Alauddin Makassar pada Fakultas Tarbiyah dan Keguruan dengan mengambil Jurusan Pendidikan Biologi. Berkat rahmat Allah SWT dan iringan doa dari Orang Tua serta Saudara, perjuangan panjang Penulis dalam mengikuti pendidikan di Perguruan Tinggi dapat berhasil dengan mempertahankan skripsi berjudul “Pengaruh Model Pembelajaran *Active learning* Tipe *Guided Note Taking* (Catatan Terbimbing) dengan Pemanfaatan Lembar Kerja Peserta Didik terhadap Hasil Belajar Siswa pada Materi Keanekaragaman Hayati Kelas X MA DDI AT-Taufiq Padaelo Kabupaten Barru”.