

**GAMBARAN PERAN SERTA MASYARAKAT DALAM
PENGENDALIAN VEKTOR DEMAM BERDARAH BERDASARKAN
ANGKA BEBAS JENTIK DI KELURAHAN SUDIANG RAYA
KECAMATAN BIRINGKANAYA
KOTA MAKASSAR**



Skripsi

Diajukan untuk Memenuhi Salah Satu Syarat Meraih Gelar Sarjana
Kesehatan Masyarakat Jurusan Kesehatan Lingkungan (Kesling)
pada Fakultas Ilmu Kesehatan
UIN Alauddin Makassar

Oleh

KAMALUDDIN
NIM. 70200109044

**FAKULTAS ILMU KESEHATAN
UIN ALAUDDIN MAKASSAR
2013**

PERNYATAAN KEASLIAN SKRIPSI

Mahasiswa yang bertanda tangan di bawah ini:

Nama : Kamaluddin

NIM : 70200109044

Tempat/Tgl. Lahi : Ganra,soppeng 26 Juli 1990

Jur/Prodi/Konsentrasi : Kesehatan Masyarakat/Kesling

Alamat : Jln. Pelita Raya. Lr. III

Judul : Gambaran Peran Serta Masyarakat Dalam Pengendalian Vektor Demam Berdarah Berdasarkan Angka Bebas Jentik di Kelurahan Sudiang Raya Kecamatan Biringkanaya Kota Makassar Tahun 2013.

Menyatakan dengan sesungguhnya dan penuh kesadaran bahwa skripsi ini benar adalah hasil karya sendiri. Jika dikemudian hari terbukti bahwa ia merupakan duplikat, tiruan, plagiat atau dibuat oleh orang lain, sebagian atau seluruhnya, maka skripsi dan gelar yang diperolehnya batal demi hukum.

Makassar, 23 Oktober 2013

Penyusun







Kamaluddin

NIM:70200109044

PENGESAHAN SKRIPSI


Skripsi yang berjudul "*Gambaran Peran Serta Masyarakat dalam Pengendalian Vektor Demam Berdarah Berdasarkan Angka Bebas Jentik Di Kelurahan Sudiang Raya Kecamatan Biringkanaya Kota Makassar*" yang disusun oleh **KAMALUDDIN NIM : 70200109044** mahasiswa Jurusan Kesehatan Masyarakat Fakultas Ilmu Kesehatan Universitas Islam Negeri Alauddin Makassar telah diuji dan dipertahankan dalam sidang skripsi yang diselenggarakan pada hari **Kamis, tanggal 29 Agustus 2013**, dinyatakan telah dapat diterima sebagai salah satu syarat untuk memperoleh gelar Sarjana Kesehatan Masyarakat.


DEWAN PENGUJI

Ketua	: Prof.Dr. H. Ahmad M Sewang, MA.	(..... )
Sekretaris	: Andi Susilawaty, S.Si., M. Kes.	(..... )
Pembimbing I	: Hasbi Ibrahim, SKM., M.Kes.	(..... )
Pembimbing II	: Muhammad Rusmin, SKM., MARS	(..... )
Penguji I	: Ruslan La Ane, SKM., MPH	(..... )
Penguji II	: Prof. Dr. H. Syarifuddin Ondeng, M.Ag	(..... )


Samata Gowa, Agustus 2013

Diketahui Oleh:

Pjs. Dekan Fakultas Ilmu Kesehatan 


Pjs. Dekan Fakultas Ilmu Kesehatan
Prof. Dr. H. Ahmad M Sewang, MA.
NIP. 19520811 198203 1 001

KATA PENGANTAR



Segala puji hanya milik Allah *Subhanahu wa Ta'ala* atas segala limpahan rahmat, karunia dan kekuatan dari-Nya sehingga skripsi dengan judul “Gambaran Peran Serta masyarakat dalam Pengendalian Vektor DBD berdasarkan angka bebas jentik di Kelurahan Sudiang raya Kecamatan Biringkanaya kota Makassar Tahun 2013 dapat diwujudkan. Oleh karena itu, penulis mengucapkan pujian dan rasa syukur kepada-Nya sebanyak makhluk yang diciptakan-Nya, seberat Arasy-Nya dan sebanyak tinta yang dipergunakan untuk menulis kalimatnya. Selawat dan salam kepada Rasulullah *Shallallahu 'Alaihi wa Sallam* sebagai satu-satunya uswah dan qudwah dalam menjalankan aktivitas keseharian diatas permukaan bumi ini, juga kepada keluarga beliau, para sahabatnya dan orang-orang mukmin yang senantiasa istiqomah meniti jalan hidup ini hingga akhir zaman dengan islam sebagai satu-satunya agama yang diridai Allah *Subhanahu wa Ta'ala*.

Penulis menyadari bahwa penulisan skripsi ini masih jauh dari kesempurnaan baik dari segi bahasa dan sistematika penulisan yang termuat di dalamnya. Oleh karena itu, kritikan dan saran yang bersifat membangun senantiasa penulis harapkan guna penyempurnaan kelak.

Salah satu dari sekian banyak pertolongan-Nya adalah telah digerakkan hati segelintir hamba-Nya untuk membantu dan membimbing penulis dalam mewujudkan skripsi ini. Oleh karena itu, penulis menyampaikan penghargaan dan terima kasih yang setulus-tulusnya kepada mereka yang memberikan andilnya sampai skripsi ini dapat diwujudkan.

Penulis menyampaikan terima kasih yang istimewa dan setulus-tulusnya kepada Ayahanda Muh.Takdim dan Ibunda Hj. Atirah yang telah mencurahkan

kasih sayang serta doa yang tiada henti-hentinya demi kebaikan penulis di dunia dan di akhirat. Juga terkhusus kepada adikku Musfirah, dan keluarga yang lainnya yang telah memberikan *support* dan doanya kepada penulis. Tiada sesuatu yang berharga dapat kupersembahkan kecuali skripsi ini sebagai wujud bakti dan kecintaanku yang tulus.

Terselesainya penulisan skripsi ini juga tidak terlepas dari bantuan dan kerjasama dari berbagai pihak, oleh karena itu pada kesempatan ini penulis mengucapkan terima kasih kepada:

1. Bapak Prof. H. Qadir Gassing sebagai Rektor UIN Alauddin Makassar.
2. Bapak Prof. DR. H. Ahmad Sewang, M.A selaku PLT Dekan Fakultas Ilmu Kesehatan
3. Ibu Andi Susilawati., S.Si., M.Kes sebagai Ketua Prodi Kesehatan Masyarakat.
4. Bapak Hasbi Ibrahim SKM., M.Kes., selaku pembimbing I serta Bapak Rusmin., SKM., MARS selaku pembimbing II. Dengan ketulusan hati meluangkan waktu, tenaga dan pikiran untuk membimbing dan mengarahkan penulis agar bisa berkarya sebatas kemampuan dan menghasilkan yang terbaik.
5. Bapak Ruslan La Ane, SKM,MPH. sebagai penguji I dan Prof.Dr.H.Syarifuddin Ondeng, M.Ag. sebagai penguji II yang telah memberikan banyak masukan untuk perbaikan skripsi ini.
6. Bapak dan Ibu Dosen Fakultas Ilmu Kesehatan UIN Alauddin Makassar yang telah menyumbangkan ilmu pengetahuannya kepada penulis.
7. Ibu Irma dan ibu Satwiriani selaku bagian Kesling di Puskesmas Kelurahan Sudiang raya, semua staf dan kader yang telah membantu penulis selama penelitian.

8. Saudaraku senasib dan sepenanggungan, Dwi febrianti, Heriansah Rachman, A. Sarifah Budon dan seluruh teman-teman Kesling angkatan 09 Fakultas Ilmu Kesehatan.
9. Rekan-rekan mahasiswa jurusan Kesehatan Masyarakat angkatan 2009 khususnya kelas B yang telah bersama-sama penulis mengarungi samudera ilmu, saling berbagi suka duka.

Terlalu banyak orang yang berjasa dan terlalu banyak orang yang mempunyai andil kepada penulis selama menempuh pendidikan di universitas sehingga tidak sempat dan tidak cukup bila dicantumkan semua dalam ruang yang terbatas ini. Kepada mereka tanpa terkecuali, penulis mengucapkan terima kasih dan penghargaan yang sedalam-dalamnya semoga menjadi ibadah dan amal jariyah. Amin

Makassar, 22 Agustus 2013

Penulis,

Kamaluddin
NIM:70200109044

DAFTAR ISI

JUDUL	i
PERNYATAAN KEASLIAN SKRIPSI	ii
HALAMAN PENGESAHAN	iii
KATA PENGANTAR	iv
DAFTAR ISI	vii
DAFTAR TABEL	ix
DAFTAR LAMPIRAN	x
ABSTRAK	xi
BAB I PENDAHULUAN	
A. Latar Belakang	1
B. Rumusan Masalah	5
C. Tujuan Penelitian.....	5
1. Tujuan Umum	5
2. Tujuan Khusus.....	5
D. Manfaat Penelitian.....	6
BAB II TINJAUAN PUSTAKA	
A. Peran Serta Masyarakat	7
B. Penyakit Demam Berdarah <i>Dengue</i> (DBD).....	11
C. Tinjauan Keislaman Tentang Peran Serta Masyarakat, Pemberantasan Penyakit Dan Lingkungan Islam.....	16
D. Pengertian Pemeriksaan Jentik Berkala (PJB) Dan Penyuluhan DBD.....	22
E. Kegiatan 3 M.....	26
F. Angka Bebas Jentik	29

BAB III KERANGKA KONSEP PENELITIAN

A. Dasar Pemikiran Variabel Yang Diteliti.....	32
B. Pola Pikir Variable Yang Ditelit	33
C. Definisi Operasional dan Kriteria Objektif.....	33

BAB IV METODE PENELITIAN

A. Jenis Penelitian.....	36
B. Lokasi Penelitian.....	36
C. Populasi Dan Sampel.....	36
1. Populasi.....	36
2. Sampel	37
D. Cara Pengumpulan Data	39
E. Pengolahan Data.....	39
F. Analisis Data.....	39
G. Penyajian Data	39

BAB V HASIL DAN PEMBAHASAN

A. Gambaran Umum Lokasi Penelitian	40
B. Hasil Penelitian	40
C. Pembahasan.....	48

BAB VI PENUTUP

A. Kesimpulan	59
B. Saran	59

DAFTAR PUSTAKA	62
-----------------------------	----

LAMPIRAN

DAFTAR RIWAYAT HIDUP

DAFTAR TABEL

Tabel	Judul	Halaman
Tabel 1	Distribusi Frekuensi Responden Berdasarkan Jenis Kelamin Di RW.10 dan RW. 16 Kelurahan Sudiang Raya Tahun 2013	41
Tabel 2	Distribusi Frekuensi Responden Berdasarkan Umur Di RW.10 dan RW. 16 Kelurahan Sudiang Raya Tahun 2013	41
Tabel 3	Distribusi Frekuensi Responden Berdasarkan Jenis Pekerjaan Di RW.10 dan RW. 16 Kelurahan Sudiang Raya Tahun 2013	42
Tabel 4	Frekuensi Pemeriksaan jentik berkala Di RW.10 dan RW. 16 Kelurahan Sudiang Raya Tahun 2013	43
Tabel 5	Frekuensi penyuluhan DBD Di RW.10 dan RW. 16 Kelurahan Sudiang Raya Tahun 2013	44
Tabel 6	Distribusi Responden berdasarkan kegiatan 3 M Di RW.10 dan RW. 16 Kelurahan Sudiang Raya Tahun 2013	45
Tabel 7	Distribusi Angka bebas jentik Di RW.10 dan RW. 16 Kelurahan Sudiang Raya Tahun 2013	46
Tabel 8	Peran Sert Masyarakat Di RW.10 dan RW. 16 Kelurahan Sudiang Raya Tahun 2013	47

DAFTAR LAMPIRAN

1. Kuesioner Penelitian
2. Output Frekuensi
3. Surat Permohonan Izin Penelitian dari Kampus
4. Surat Permohonan Izin Penelitian dari Puskesmas
5. Surat Permohonan Izin Penelitian dari Gubernur
6. Surat Permohonan Izin Penelitian dari Walikota
7. Surat Permohonan Izin Penelitian dari Kelurahan
8. Surat Permohonan Izin Penelitian dari Dinas Kesehatan Kota Makassar
9. Dokumentasi Penelitian
10. Riwayat Hidup Penulis

ABSTRAK

Nama Peneliti : Kamaluddin
Nim : 70200109044
Jurusan : Kesehatan Masyarakat
Judul skripsi : Peran Serta Masyarakat dalam Pengendalian Vektor DBD Berdasarkan Angka Bebas Jentik Di Kelurahan Sudiang Raya Kecamatan Biringkanaya Kota Makassar Tahun 2013

Penyakit demam berdarah banyak dikatakan sebagai risiko bagi negara berkembang maupun negara maju sekalipun. Selama 20 tahun terakhir, insiden wabah penyakit demam berdarah terus meningkat dan transmisi hiperendemik telah terjadi dan melintasi wilayah geografis yang luas. Penyakit DBD terjadi dipengaruhi oleh sanitasi serta keadaan lingkungan tempat tinggal masyarakat. Kejadian DBD dimasyarakat masih tinggi disebabkan oleh pola hidup masyarakat. Berdasarkan data dari Dinas Kesehatan Makassar di peroleh data bahwa tahun 2012 Puskesmas Sudiang Raya memiliki jumlah kasus DBD tertinggi di antara semua Puskesmas yang ada di Makassar, dan kelurahan sudiang raya memiliki jumlah kasus DBD yang tinggi yaitu berada di Perumnas RW. 16 Kelurahan Sudiang Raya dan jumlah penderita DBD terendah berada di RW.10 Kelurahan Sudiang Raya.

Tujuan penelitian ini adalah untuk mengetahui peran serta masyarakat dalam pengendalian vektor demam berdarah terhadap angka bebas jentik di RW.10 dan RW.16 Kelurahan sudiang Raya. Metode penelitian yang digunakan adalah observasi dengan pendekatan deskriptif yaitu dengan membuat gambaran tentang suatu keadaan secara objektif dalam hal ini mengenai gambaran peran serta masyarakat dalam pengendalian vector demam berdarah dengue. Cara penarikan sampel dilakukan dengan cara systematic random sampling.

Hasil penelitian menunjukkan bahwa frekuensi pelaksanaan pemeriksaan jentik berkala (PJB) yang dilaksanakan oleh kader jumentik di kelurahan Sudiang Raya khususnya di RW. 10 dan RW. 16 telah mencapai target frekuensi yang telah ditetapkan oleh jumentik yaitu dilaksanakan sebanyak 4 kali dalam 1 tahun begitupula penyuluhan telah dilaksanakan sebanyak 3 kali di RW. 10 dan 6 kali dilaksanakan di RW. 16 berdasarkan target frekuensi penyuluhan yang telah ditetapkan. Adapun pelaksanaan kegiatan 3 M di RW. 10 dapat dikategorikan aktif berdasarkan presentase masyarakat yang melaksanakan kegiatan 3M sekitar 60,5% dan ABJ mencapai 96,7%, sedangkan kegiatan 3 M di RW. 16 dikategorikan tidak aktif karena yang melaksanakan hanya sekitar 48,1% dan ABJ hanya mencapai 91,3%

Dari hasil penelitian ini, disarankan Meningkatkan peran aktif RT/RW untuk melaksanakan gerakan Jumsih (jumat bersih) secara rutin satu minggu sekali, melakukan pertemuan antar semua kalangan untuk membahas cara pengendalian vector DBD di setiap RW, meningkatkan pengetahuan kader jumentik tentang DBD dan utamanya warga RW.10 dan RW. 16 agar senantiasa menjaga kesehatan lingkungan mereka masing – masing.

Kata Kunci : Vektor DBD, Jentik, 3M, Kel. Sudiang Raya, Kec. Biringkanaya.

BAB I

PENDAHULUAN

A. Latar Belakang

Penyakit Demam Berdarah adalah salah satu penyakit menular yang disebabkan oleh virus dengue yang ditularkan melalui nyamuk *Aedes aegypti* dengan gejala utama panas mendadak disertai dengan pendarahan. Penyakit demam berdarah banyak dikatakan sebagai risiko bagi negara berkembang maupun negara maju sekalipun. Selama 20 tahun terakhir, insiden wabah penyakit demam berdarah terus meningkat dan transmisi hiperendemik telah terjadi dan melintasi wilayah geografis yang luas.

Di Indonesia penyakit demam berdarah mulai ditemukan pertama kali di Surabaya dan Jakarta pada tahun 1968. Jumlah yang dilaporkan sebanyak 58 kasus, 24 diantaranya meninggal (Suroso, 1991). Sejak saat itu jumlah kasus terus meningkat ke semua daerah di Indonesia. Tahun 1998 merupakan kejadian luar biasa (KLB) terbesar. Waktu itu pola penyakit DBD berjangkit di 26 provinsi dan jumlah penderita yang ada sebanyak 71,776 orang dengan angka insiden (AI) 35,19 per 100.000 penduduk dan CFR 34%. Begitu pula pada tahun 2004, dalam waktu tiga bulan (januari-maret) saja telah terjadi total 26.015 kasus di seluruh Indonesia, dengan 389 korban meninggal. Angka kematian (CFR) penyakit DBD di Indonesia pada tahun 2000 mengalami penurunan dibandingkan tahun 1999, yaitu dari 2,0 % menjadi 1,4 %. Namun demikian jumlah kasus DBD meningkat dari 21.134 kasus dengan kematian 422 pada tahun 1999 menjadi 33.443 kasus dengan kematian 472 kematian, kasus DBD dalam kurun waktu lima tahun pun meningkat. Tahun 2008 data Kementerian Kesehatan (Kemenkes) mencatat 117.830 kasus dengan 953 kematian (Case fatality rate/ CFR 0,81). Tahun 2010 tercatat 156.086 kasus dengan 1.358 kematian (CFR 0,87). Kasus DBD di

Indonesia dilaporkan selalu meningkat pada awal musim hujan dan menimbulkan kejadian luar biasa (KLB). DBD juga menimbulkan wabah lima tahunan (Depkes RI, 2010).

Di Sulawesi selatan tahun 2007 kasus DBD kembali meningkat dengan jumlah kasus sebanyak 5.333 kasus dan jumlah kasus yang terbesar berada di kab.Bone (1030) kasus, menyusul Kota Makassar (452) kasus, Kab. Bulukumba (376) kasus, Kab.Pangkep (358) kasus. Kasus DBD di Sulawesi Selatan pada tahun 2011 kategori tinggi pada Kab. Bulukumba, Gowa, Maros, Bone dan Luwu (130-361 kasus) dan terendah kabupaten/kota yaitu Selayar, Sinjai, dan Tana Toraja (0-19). Adapun kabupaten yang tidak terdapat kasus DBD yaitu Kabupaten Bantaeng, berdasarkan laporan P2PL Insiden Rate DBD di Sulawesi Selatan pada tahun 2011 sebesar 21.80 per 100.000 penduduk dengan CFR 15,55 %, angka IR tertinggi adalah kota Palopo 228 per 100.000, dan terendah di kabupaten Selayar dan kabupaten Tanatoraja IR 0%. Rata-rata angka insiden rate di provinsi Sulawesi Selatan cenderung mengalami penurunan bila dibandingkan dengan target Nasion (36 per 100.000 penduduk). Hal ini menunjukkan upaya peningkatan pencegahan dan penanggulangan kasus DBD mulai baik, namun hal ini masih perlu dukungan berbagai pihak (Dinkes Propinsi Sul-Sel 2007 - 2012).

Di Makassar tepatnya Kelurahan Sudiang Raya memiliki jumlah penderita DBD yang tinggi, yang diperoleh dari Dinas kesehatan bahwa pada tahun 2012. Puskesmas Sudiang Raya menangani kasus demam berdarah tertinggi di antara semua Puskesmas di Makassar dengan jumlah penderita 14 Orang, yaitu laki-laki berjumlah 6 orang dan perempuan berjumlah 8 orang disusul puskesmas Kassi-Kassi dengan jumlah penderita 9 orang , yaitu laki-laki berjumlah 3 orang dan perempuan berjumlah 6 orang, serta puskesmas Tamalanrea dengan jumlah penderita 5 Orang, yaitu laki-laki berjumlah 1 orang dan perempuan berjumlah 4

orang. Penderita penyakit DBD di Kelurahan Sudiang Raya terdapat di beberapa RW. RW 16 memiliki jumlah penderita DBD yang terbanyak yaitu 6 orang penderita dan pada tahun 2010- 2011 terdapat 2 orang yang meninggal. Adapun RW yang tidak memiliki kasus DBD di kelurahan Sudiang Raya yaitu terdapat di RW.10 Perumnas Kelurahan Sudiang raya(Profil Dinkes Makassar dan Puskesmas Sudiang Raya, 2012).

Pengendalian vector DBD yang paling efektif yaitu memberantas jentik nyamuk ini ditempat berkembang biaknya (tempat-tempat penampungan air), seperti : bak mandi, tempayan, drum dan barang bekas yang dapat menampung air hujan di rumah dan tempat umum serta lingkungannya. Gerakan PSN-DBD berdasarkan Kepmenkes No. 92/Menkes/SK/II/1994 tentang Pemberantasan penyakit DBD, dilaksanakan oleh masyarakat dan pemerintah. Di tingkat Desa/Kelurahan dibentuk Pokja DBD (Kelompok Kerja DBD) dalam wadah organisasi LKMD (Lembaga Ketahanan Masyarakat Desa) sekarang dirubah menjadi LPM (Lembaga Pemberdayaan Masyarakat) Pembinaannya dilaksanakan oleh Pokjanel DBD (Kelompok Kerja Operasional DBD) di Tingkat Kecamatan maupun Tingkat Kota yang merupakan forum koordinasi lintas program dan sektoral dalam wadah tim pembina LPM. Pokjanel DBD bertujuan melakukan pembinaan operasional terhadap pelaksanaan berbagai kegiatan yang berkaitan dengan upaya pencegahan dan pemberantasan penyakit demam berdarah dengue di wilayah kerja secara berjenjang dan berkesinambungan mulai dari Tingkat Pusat, Tingkat Propinsi, Tingkat Kabupaten/Kota sampai Tingkat Kecamatan dan akhirnya sampai pada tingkat pelaksana operasional oleh POKJA DBD yang dapat dibentuk di tingkat Desa/ Kelurahan/ Dusun/ Lingkungan/ RW/ RT. Pokja DBD bertujuan menggerakkan peranserta masyarakat dalam pencegahan dan

penanggulangan penyakit DBD, sehingga Desa/Kelurahan bebas dari ancaman penyakit DBD.

Adapun faktor meningkatnya kasus DBD di RW 16 kelurahan sudiang raya selain kepadatan penduduk, juga masih terdapatnya jentik di perumahan dan tempat-tempat umum sehingga perlu adanya pemberantasan sarang nyamuk secara rutin oleh masyarakat yang digerakkan oleh pemerintahan tingkat kelurahan (Pokja DBD) melalui RW/RT setempat. dan adapun program yang sangat berperan penting dalam mencegah terjadinya penyakit demam berdarah dengan cara memutus mata rantai penularannya dengan melakukan pemeriksaan jentik berkala (PJB) di setiap rumah warga yang dilaksanakan oleh juru pemantau jentik yang telah dibentuk oleh pokja DBD yang bekerjasama dengan petugas kesehatan puskesmas, kegiatan tersebut sangat efektif dilakukan karna terkadang masyarakat kurang memperhatikan tempat penampungan air dirumah mereka, begitupulah masyarakat di RW 16 Kelurahan sudiang raya perlu dibekali dengan pengetahuan tentang penyakit demam berdarah, bukan hanya tahu penyakit tersebut melainkan mereka harus dibekali cara melakukan pencegahan terjadinya penyakit DBD, oleh karna itu pelaksanaan penyuluhan yang diadakan di sekitar terjadinya waabah demam berdarah sangat dibutuhkan oleh masyarakat, karna biasanya ketika sudah terjadi suatu kasus demam berdarah masyarakat akan lebih antusias mengikuti penyuluhan DBD dan melaksanakan arahan yang disampaikan oleh petugas kesehatan atau pokja DBD disebabkan mereka takut diri mereka atau anggota keluarga terkena DBD.

Selain dari pada itu peran serta masyarakat dalam pemberantasan sarang nyamuk sangat efektif dan efisien dilakukan melalui kegiatan 3M plus yaitu dengan menguras tempat penyimpanan air, menutup tempat penampungan air, mengubur barang – barang bekas yang memungkinkan dijadikan tempat

perindukan dan perkembangbiakan jentik nyamuk aedes aegypti, menutup lubang pada bamboo dengan tanah atau adukan semen, melipat pakain/kain yang bergantung pada kamr agar nyamuk tidak hinggap disitu, untuk tempat – tempat air yang tidak memungkinkan atau sulit di kuras taburkan bubuk abate kedalam genangan air tersebut untuk membunuh jentik – jentik nyamuk, ulangi hal ini setiap 2-3 bulan sekali (Depkes,RI,2005)

Dengan dilaksanakannya kegiatan tersebut secara rutin oleh masyarakat bekerja sama dengan pokja DBD dan petugas kesehatan maka akan menghambat perkembangan nyamuk dbd karna jumlah jentik berkurang sehingga angka bebas jentik (ABJ) di RW.16 Kelurahan sudiang Raya memiliki presentase yang rendah, sehingga kasu DBD dari tahun ke tahun akan dapat dicegah penularannya.

Berdasarkan Uraian dia atas, maka peneliti tertarik untuk meneliti lebih lajut mengenai”Gambaran peran serta masyarakat dalam pengendalian vector demam berdarah di RW.10 dan RW 16 Perumnas Kelurahan Sudiang Raya Kec. Biringkanaya.

B. Rumusan Masalah

Adapun rumusan masalah dalam penelitian ini adalah “Bagaimana Peran Serta Masyarakat Dalam Pengendalian Vektor Demam Berdarah Terhadap angka bebas jentik di RW.10 dan RW.16 Perumnas Kelurahan Sudiang Raya Kecamatan Biringkanaya Tahun 2013 ?”

C. Tujuan Penelitian

1. Tujuan Umum

Untuk mengetahui peran serta masyarakat dalam pengendalian vektor demam berdarah terhadap angka bebas jentik di RW.10 dan RW.16 Kelurahan sudiang Raya.

2. Tujuan Khusus

- a. Diketahui frekuensi pelaksanaan pemeriksaan jentik berkala oleh jumentik di RW.10 dan RW.16 Perumnas Kelurahan Sudiang Raya
- b. Diketahui frekuensi pelaksanaan penyuluhan DBD yang dilaksanakan oleh Juru Pemantau Jentik Kelurahan sudiang raya
- c. Diketahui peran serta masyarakat dalam melaksanakan kegiatan 3 M di RW.10 dan RW.16 Perumnas Kelurahan Sudiang Raya.
- d. Diketahui angka bebas jentik di RW.10 dan RW.16 Perumnas Kelurahan Sudiang Raya.

D. Manfaat Penelitian

1. Menambah wawasan ilmiah penulis serta memperoleh pengalaman yang berharga dalam upaya penyelesaian masalah melalui penelitian.
2. Sebagai bahan masukan bagi instansi yang berwenang untuk digunakan sebagai dasar pertimbangan dalam mengambil kebijakan untuk program penanggulangan penyakit DBD.
3. Sebagai bahan informasi kepada peneliti selanjutnya dan sebagai acuan masyarakat dalam meningkatkan peranannya.
4. Dapat menambah khasanah ilmu pengetahuan dan menjadi bahan bacaan tentang penyakit DBD.
5. Dapat dijadikan sebagai pengalaman berharga bagi penulis dalam mengkaji teori dan kenyataan yang ada dilapangan atau di masyarakat.

BAB II

TINJAUAN PUSTAKA

A. Peran Serta Masyarakat

1. Pengertian Peran Serta Masyarakat

Peran serta masyarakat adalah ikut sertanya seluruh anggota masyarakat dalam memecahkan permasalahan-permasalahan masyarakat. Partisipasi masyarakat di bidang kesehatan berarti keikutsertaan seluruh anggota masyarakat dalam memecahkan setiap permasalahan. Di dalam hal ini masyarakat sendirilah yang aktif memikirkan, merencanakan, melaksanakan, melaksanakan dan mengevaluasi program-program kesehatan masyarakatnya. Lembaga atau wadah yang ada di masyarakat hanya dapat memotivasi, mendukung dan membimbingnya, bisa diartikan sebagai keterlibatan seseorang secara sadar ke dalam interaksi sosial dalam situasi tertentu. Dengan pengertian itu, seseorang bisa berpartisipasi bila ia menemukan dirinya dengan atau dalam kelompok, melalui berbagai proses berbagi dengan orang lain dalam hal nilai, tradisi, perasaan, kesetiaan, kepatuhan dan tanggungjawab bersama (Ach. Wazir Ws., *et al.*, ed,1999).

2. Tujuan Peran serta Masyarakat

Tujuan program peranserta masyarakat adalah meningkatkan peran dan kemandirian, dan kerjasama dengan lembaga-lembaga non pemerintah yang memiliki visi sesuai; meningkatkan kuantitas dan kualitas jejaring kelembagaan dan organisasi non pemerintah dan masyarakat; memperkuat peran aktif masyarakat dalam setiap tahap dan proses pembangunan melalui peningkatan jaringan kemitraan dengan masyarakat (Isbandi Rukminto Adi. (2007)

3. Faktor Yang Mempengaruhi Peranserta Masyarakat

Beberapa faktor yang mempengaruhi peranserta masyarakat antara lain:

a. Manfaat kegiatan yang dilakukan.

Jika kegiatan yang dilakukan memberikan manfaat yang nyata dan jelas bagi masyarakat maka kesediaan masyarakat untuk berperanserta menjadi lebih besar.

b. Adanya kesempatan.

Kesediaan juga dipengaruhi oleh adanya kesempatan atau ajakan untuk berperanserta dan masyarakat melihat memang ada hal-hal yang berguna dalam kegiatan yang akan dilakukan.

c. Memiliki ketrampilan.

Jika kegiatan yang dilaksanakan membutuhkan ketrampilan tertentu dan orang yang mempunyai ketrampilan sesuai dengan ketrampilan tersebut maka orang tertarik untuk berperanserta.

d. Rasa Memiliki.

Rasa memiliki suatu akan tumbuh jika sejak awal kegiatan masyarakat sudah diikuti sertakan, jika rasa memiliki ini bisa ditumbuh kembangkan dengan baik maka peranserta akan dapat dilestarikan.

e. Faktor tokoh masyarakat.

Jika dalam kegiatan yang diselenggarakan masyarakat melihat bahwa tokoh - tokoh masyarakat atau pemimpin kader yang disegani ikut serta maka mereka akan tertarik pula berperan serta.

4. Tingkatan Peran serta

Mengembangkan dan membina partisipasi masyarakat bukan pekerjaan mudah. Partisipasi masyarakat memerlukan kemampuan,

kesempatan, dan motivasi. Berbagai tingkatan partisipasi / peranserta masyarakat antara lain:

- a. Peranserta karena perintah / karena terpaksa.
- b. Peranserta karena imbalan. Adanya peranserta karena imbalan tertentu yang diberikan baik dalam bentuk imbalan materi atau imbalan kedudukan.
- c. Peranserta karena identifikasi atau rasa ingin memiliki
- d. Peranserta karena kesadaran. Peranserta atas dasar kesadaran tanpa adanya paksaan atau harapan dapat imbalan.
- e. Peranserta karena tuntutan akan hak dan tanggung jawab.

5.Wujud Peranserta

Peranserta dapat diwujudkan dalam bentuk:

- a. Tenaga, seseorang berperanserta dalam kegiatan kelompok dengan menyumbangkan tenaganya, misalnya menyiapkan tempat dan peralatan dan sebagainya.
- b. Materi, seseorang berperanserta dalam kegiatan kelompok dengan menyumbangkan materi yang diperlukan dalam kegiatan kelompok tersebut, misalnya uang, pinjaman tempat dan sebagainya (Depkes RI, 1990).

6. Peran serta Masyarakat dalam Memberantas DBD

- a. Pentingnya peran serta masyarakat dalam pemberantasan DBD

Peran serta masyarakat adalah ikut sertanya masyarakat dalam memecahkan permasalahan kesehatan khususnya dalam memberantas penyakit DBD, dalam hal ini masyarakat sendirilah yang aktif memikirkan, merencanakan, melaksanakan dan mengevaluasi program-program kesehatan. Diantara partisipasi dari masyarakat dalam hal kesehatan yaitu

mengambil tanggung jawab atas kesehatan dan kesejahteraan diri sendiri, keluarga dan masyarakat, mengembangkan kemampuan berkontribusi dalam pengembangan mereka sendiri sehingga termotivasi untuk memecahkan berbagai masalah kesehatan yang dihadapi (Wardan, 2003).

Peran serta masyarakat dalam pemberantasan demam berdarah sangat besar pengaruhnya dalam program pemberantasan DBD, sehingga angka terjadinya kasus demam berdarah dalam suatu wilayah dapat ditekan. Untuk membina peran serta masyarakat dalam melaksanakan pencegahan penyakit DBD, sangat penting untuk diberikan pengetahuan dan keterampilan tentang teknik-teknik PSN.

b. Kegiatan Gerakan PSN DBD

Kegiatan gerakan PSN DBD yang dilaksanakan antara lain :

- 1) Gerakan PSN DBD di Rumah-rumah (Desa/Kelurahan). Penggerakan PSN DBD di rumah-rumah yang diselenggarakan oleh Pokja DBD Tk. Desa/Kelurahan adalah penyuluhan dan motivasi kepada masyarakat. Kegiatan pokoknya meliputi. Kunjungan rumah berkala sekurang-kurangnya tiap 3 bulan (untuk penyuluhan dan pemeriksaan jentik) oleh kader dasawisma atau tenaga lain sesuai kesepakatan masyarakat setempat.
b. Penyuluhan kelompok masyarakat oleh Tokoh Masyarakat, antara lain Posyandu, Tempat Ibadah, di RT/RW.
 - 2) Kerja bakti PSN DBD dan kebersihan lingkungan secara berkala dan pada kesempatan-kesempatan tertentu, misalnya setiap hari Jum'at (sebagai perwujudan dari pelaksanaan Gerakan Jum'at Bersih atau GJB, pada hari besar Nasional atau HUT Daerah, dan sebagainya.
2. Gerakan PSN DBD di Sekolah
- a. Kegiatan pokok gerakan PSN DBD dilaksanakan sesuai Petunjuk Teknis Pelaksanaan PSN DBD di

Sekolah melalui UKS yang telah diedarkan Dirjen Dikdasmen-Depdikbu melalui Edaran No.81/TPUKS 00/X/1993 tanggal 14 Oktober 1993, yang pokok-pokoknya adalah sebagai berikut :

- a) Penyampaian pengetahuan tentang penyakit DBD dan pencegahannya oleh guru kepada siswa secara terus menerus melalui kegiatan belajar-mengajar, baik intra maupun ekstra kurikuler.
- b) Bimbingan dan pengawasan kepada siswa, karyawan/penjaga sekolah, dan pengelola warung sekolah dalam pelaksanaan PSN DBD dan kebersihan lingkungan pada umumnya.

B. Penyakit Demam Berdarah *Dengue* (DBD)

1. Pengertian Demam Berdarah *Dengue*

Demam berdarah dengue (DBD) adalah penyakit yang disebabkan oleh virus dengue dari nyamuk *Aedes aegypti* yang berdampak terhadap gangguan pembuluh darah kapiler dan sistem pembekuan darah sehingga terjadi perdarahan, yang dapat menimbulkan kematian (Atika. 2007)

2. Penularan DBD

Penyakit DBD disebabkan oleh virus dengue dari kelompok arbovirus B, yaitu arthropod-borne virus atau virus yang disebabkan oleh artropoda. Virus ini termasuk genus Flavivirus dari family Flaviviridae. Vektor utama penyakit DBD adalah nyamuk *Aedes Aegypti* (di daerah perkotaan) dan *Aedes Albopictus* (di daerah pedesaan). Nyamuk *Aedes Aegypti* mempunyai ciri-ciri yaitu: Sayap dan badannya belang-belang atau bergaris-garis putih, berkembang biak di air jernih yang tidak beralaskan tanah seperti bak mandi, WC, tempayan, drum, dan barang-barang yang menampung air seperti kaleng, ban bekas, pot tanaman air, tempat minum burung, dan lain-lain, jarak terbang

lebih kurang 100 m, nyamuk betina bersifat “multiple biters” (menggigit beberapa orang karena sebelum nyamuk tersebut kenyang sudah berpindah tempat), dan tanah dengan suhu panas dan kelembaban tinggi (Widoyono, 2008).

a. Tanda dan Gejala

Pasien penyakit DBD pada umumnya disertai dengan tanda-tanda yaitu demam selama 2-7 hari tanpa sebab yang jelas, manifestasi perdarahan dengan tes Rumpel Leede (+), mulai dari petekie (+) sampai perdarahan spontan seperti mimisan, muntah darah, atau berak darah-hitam, hasil pemeriksaan trombosit menurun (normal 150.000-300.000 L), hematokrit meningkat (normal: pria <45, wanita > 40), dan akral dingin, gelisah, tidak sadar (DSS, *dengue shock syndrome*) (Widoyono, 2005). Gejala lainnya adalah seperti tidak ada nafsu makan, berubahnya indra perasaannya, konstipasi, nyeri perut, nyeri paha lipatan paha, radang pada tenggorokan dan depresi (Misnadiarly, 2009).

3. Morfologi Nyamuk *Aedes Aegypti*

a. Ciri-ciri jentik *Aedes aegypti*:

- 1) Bentuk siphon besar dan pendek yang terdapat pada abdomen terakhir.
- 2) Bentuk comb seperti sisir.
- 3) Pada bagian thoraks terdapat stroot spine.

b. Ciri-ciri nyamuk *Aedes aegypti* :

- 1) Bentuk tubuh kecil dan dibagian abdomen terdapat bintik-bintik serta berwarna hitam.
- 2) Tidak membentuk sudut 90°.
- 3) Penyebaran penyakitnya yaitu pagi atau sore.

- 4) Hidup di air bersih serta ditempat-tempat lain yaitu kaleng-kaleng bekas.
- 5) Penularan penyakit dengan cara membagi diri.
- 6) Menyebabkan penyakit DBD.

c. Telur *Aedes aegypti*

Telur *Aedes Aegypti* diletakkan pada bagian yang berdekatan dengan permukaan air atau menempel pada permukaan benda yang terapung. Jentik nyamuk *Aedes Aegypti* memiliki rambut abdomen dan pada stadium ini jentik membentuk sudut dan terdapat alat untuk menghisap oksigen.

d. Larva *Aedes aegepty*

Larva *Aedesaegepty* membentuk sudut dan terdapat alat untuk menghisap oksigen. Probosis *Aedes* lebih panjang daripada nyamuk lainnya. Pupa merupakan stadium terakhir dari nyamuk yang berada di dalam air. Pada stadium ini tidak memerlukan makanan dan terjadi pembentukan sayap sehingga dapat terbang. Stadium kepompong memakan waktu lebih kurang satu sampai dua hari. Pada fase ini nyamuk membutuhkan waktu 2-5 hari untuk menjadi nyamuk.

e. Pupa nyamuk *Aedes aegypti*

Ciri morfologi yang khas yaitu memiliki tabung atau terompet pernafasan yang berbentuk segitiga. Setelah berumur 1 – 2 hari, pupa menjadi nyamuk dewasa (jantan atau betina). Pada pupa terdapat kantong udara yang terletak diantara bakal sayap nyamuk dewasa dan terpasang sayap pengaruh yang saling menutupi sehingga memungkinkan pupa untuk ekor pupa agak lurus dengan kepala melingkar dan menempel dibadannya namun tidak bertemu dengan ekor.

f. Nyamuk Dewasa

Nyamuk *Aedes aegypti* jantan hanya menghisap cairan tumbuhan atau sari bunga untuk keperluan hidupnya, sedangkan yang betina menghisap darah. Nyamuk betina lebih menyukai darah manusia daripada darah binatang. Darah diperlukan untuk pemasakan telur agar jika dibuahi oleh sperma nyamuk jantan, telur yang dihasilkan dapat menetas. Setelah berkopulasi, nyamuk betina menghisap darah dan tiga hari kemudian akan bertelur sebanyak kurang lebih 100 butir. Nyamuk akan menghisap darah setelah 24 jam kemudian dan siap bertelur lagi. Setelah menghisap darah, nyamuk ini beristirahat di dalam atau kadang-kadang di luar rumah berdekatan dengan tempat perkembangbiakannya. Tempat hinggap yang disenangi adalah benda-benda tergantung seperti kelambu, pakaian, tumbuhan, di tempat ini nyamuk menunggu proses pemasakan telur.

g. Pemberantasan dan Pencegahan Sarang Nyamuk yaitu dengan cara :

1. Fisik

Cara ini dikenal dengan kegiatan 3 m yaitu : menguras, (dan menyikat) baik bak mandi, bak wc, dan lain-lain, menutup tempat penampungan air rumah tangga (tempayan, drum, dan lain-lain), serta mengubur, menyingkirkan atau memusnakan barang-barang bekas (seperti kaleng, ban dan lain-lain), pengurasan tempat-tempat penampungan air (TPA) perlu dilakukan secara teratur sekurang-kurangnya seminggu sekali agar nyamuk tidak dapat berkembang biak ditempat itu. Pada saat ini telah dikenal dengan istilah 3 M yang perluas. Bila PSN DBD dilaksanakan oleh seluruh masyarakat, maka populasi nyamuk *aedes aegypti* dapat ditekan serendah-rendahnya, sehingga penularan DBD tidak terjadi lagi. Untuk itu upaya penyuluhan

dan motivasi kepada masyarakat harus dilakukan secara terus-menerus dan berkesinambungan karena keberadaan jentik nyamuk berkaitan erat dengan perilaku masyarakat.

2. Kimia

Cara memberantas jentik aedes aegypti dengan menggunakan insektisida pembasmi jentik (larvasida) ini antara lain dikenal istilah larvasidasi. Larvasida yang biasa digunakan antara lain adalah Temephos. Formulasi temephos yang digunakan adalah granules (sand granules), dosis yang digunakan 1 ppm atau 10 gram (\pm 1 sendok makan rata) untuk tiap 100 liter air, larvasida dengan temephos ini mempunyai efek residu 3 bulan.

3. Biologi

Dengan memelihara ikan pemakan jentik (ikan kepala timah, ikan gupi, ikan cupang/tempalo, dan lain-lain). Dapat juga digunakan bacillus thuringlen sisvar, israeliensis.(Depkes,RI.2005)

4. Menjaga Lingkungan dengan Pemberantasan Sarang Nyamuk (PSN).

Cara ini dilakukan dengan menghilangkan atau mengurangi tempat-tempat perindukan, dikenal sebagai PSN, yang pada dasarnya ialah pemberantasan jentik atau mencegah agar nyamuk tidak dapat berkembang biak. PSN ini dapat dilakukan dengan cara :

- a) Menguras bak mandi dan tempat-tempat penampungan air sekurangkurangnya seminggu sekali. Ini dilakukan dengan pertimbangan bahwa perkembangan telur menjadi nyamuk selama 7—10 hari, secara teratur menggosok dinding bagian dalam dari bak mandi dan semua tempat penyimpanan air untuk menyingkirkan telur nyamuk.

- b) Menutup rapat tempat penampungan air seperti tempayan, drum dan tempat air lain, sehingga nyamuk tidak dapat masuk. Tempat penampungan air yang tertutup tetapi tidak terpasang dengan baik, akan berpotensi menjadi tempat perindukan nyamuk karena ruangnya lebih gelap dari pada yang tidak tertutup sama sekali.
- c) Mengganti air pada vas bunga dan tempat minum burung sekurang-kurangnya seminggu sekali.
- d) Membersihkan pekarangan dan halaman rumah dari barang-barang bekas seperti kaleng bekas dan botol pecah sehingga tidak menjadi sarang nyamuk.
- e) Menutup lubang-lubang pada bambu pagar dan lubang pohon dengan tanah agar tidak menampung air yang dapat menjadi tempat perindukan nyamuk.
- f) Membersihkan air yang tergenang diatap rumah karena saluran air yang tersumbat dengan cara dikeringkan agar tidak menjadi tempat perindukan nyamuk.
- g) Setiap dua atau tiga bulan sekali, menaburi dengan bubuk *abate* tempat-tempat yang menampung air dan sulit dikuras. Memelihara ikan mujair.

C. Tinjauan Keislaman Tentang Peran Serta Masyarakat, Pemberantasan Penyakit Dan Lingkungan Islam

1. Tinjauan Islam Terhadap Peran Serta Masyarakat.

Ajaran Islam menganjurkan manusia untuk bekerja sama atau berperan serta dan tolong menolong (*ta'awun*) dengan sesama manusia dalam hal kebaikan, misalnya saja berperan serta dalam menjaga lingkungan, seperti bekerjasama dalam mengendalikan vektor demam berdarah dalam suatu

lingkungan masyarakat, bahkan bekerja sama dalam kebaikan sangat dianjurkan oleh Allah SWT, karena dengan sikap saling bekerja sama dalam bermasyarakat dapat menumbuhkan rasa persaudaraan antar sesama masyarakat

Berdasarkan firman Allah didalam surah [al-Mâidah/5:2]

وَتَعَاوَنُوا عَلَى الْبِرِّ وَالتَّقْوَىٰ ۖ وَلَا تَعَاوَنُوا عَلَى الْإِثْمِ وَالْعُدْوَانِ ۚ وَاتَّقُوا اللَّهَ ۖ إِنَّ

اللَّهُ شَدِيدُ الْعِقَابِ ﴿٢﴾

Terjemahnya :

Dan tolong-menolonglah kamu dalam (mengerjakan) kebajikan dan takwa, dan jangan tolong-menolong dalam berbuat dosa dan pelanggaran. Dan bertakwalah kamu kepada Allah, sesungguhnya Allah amat berat siksa-Nya [al-Mâidah/5:2]

Berdasarkan ayat tersebut telah digambarkan bahwa sikap kerja sama dalam bermasyarakat sangat dianjurkan oleh agama Islam karena dengan sikap saling bekerja sama akan menumbuhkan rasa persaudaraan dan kesadaran akan sifat saling memiliki, karena dengan kesadaran masing-masing individu untuk bekerja sama dalam menjaga kesehatan lingkungan, akan menjadikan lingkungan sekitar yang sehat dan bebas dari penyakit utamanya penyakit demam berdarah.

Secara redaksional juga, Allah swt memadukan dalam ayat ini antara perintah dan laranganNya “*tolong menolonglah kalian dalam kebaikan dan takwa dan janganlah kalian tolong menolong dalam perbuatan dosa dan permusuhan* dengan mendahulukan konsep *takhliyah* ‘hiasan akhlak yang mulia’ yang berupa *ta’awun* (kerjasama) dalam kebaikan dan takwa atas konsep *takhliyah* ‘pelepasan akhlak yang buruk’ dalam bentuk membebaskan

diri dari perilaku *ta'awun* atas dosa dan permusuhan adalah untuk memperkuat sisi *ta'awun* dalam kebaikan sehingga senantiasa mewarnai dan dominan di tengah masyarakat.

2. Tinjauan Islam Terhadap Pemberantasan Dan Pencegahan Penyakit

Dalam hal kesehatan, kita jumpai begitu banyak arahan di seputar masalah dari hadits-hadits Rasulullah, baik yang bersifat *qauliy* (ucapan) ataupun *fi'liy* (perbuatan). Rasulullah pernah melarang para sahabat mendekati daerah yang terjangkit wabah penyakit menular. Pada kesempatan lain Rasulullah berpesan, “Larilah (jauhilah) penyakit menular seperti kalian lari dari (serangan) singa”.

Diantara ajaran islam tentang anjuran mencegah terjadinya penyakit yaitu dengan menjaga kebersihan badan, pakaian dan tempat tinggal

Yang dijelaskan dalam hadits Rasulullah SAW.

عَنْ سَعْدِ بْنِ أَبِي وَقَّاصٍ عَنْ أَبِيهِ عَنِ النَّبِيِّ ﷺ : إِنَّ اللَّهَ طَيِّبٌ يُحِبُّ
الطَّيِّبَ تَطَيِّفٌ يُحِبُّ النَّظَافَةَ كَرِيمٌ يُحِبُّ الْكِرَامَ حَوَادُّهُ يُحِبُّ الْحُودَ
فَتَنَظَّفُوا أَفْنِيَّتَكُمْ (رواه الترمذی)

Artinya:

Diriwayatkan dari Sa'ad bin Abi Waqas dari bapaknya, dari Rasulullah saw: Sesungguhnya Allah SWT itu suci yang menyukai hal hal yang suci, Dia Maha bersih yang menyukai kebersihan, Dia Mahamulia yang menyukai kemuliaan, Dia Maha Indah yang menyukai keindahan, karena itu bersihkanlah tempat-tempatmu (HR. Tirmidzi).

Dari hadis tersebut dijelaskan bahwa Kebersihan, kesucian, dan keindahan merupakan sesuatu yang sangat dianjurkan dalam islam. Jika kita melakukan sesuatu yang dicintai oleh Allah SWT, tentu mendapatkan pahala disisi-Nya. Dengan kata lain, Kotor, jorok, sampah berserakan,

lingkungan yang semrawut dan tidak indah itu tidak disukai oleh Allah SWT. Sebagai hamba yang taat, tentu kita terdorong untuk melakukan hal-hal yang disukai oleh Allah SWT. Untuk mewujudkan kebersihan dan keindahan tersebut dapat dimulai dari diri kita sendiri, di lingkungan keluarga, masyarakat. Bila kita dapat mewujudkan kebersihan dan keindahan, maka kehidupan kita pasti terasa lebih nyaman. Kebersihan membawa banyak manfaat bagi kehidupan manusia. Sebaliknya, kotor dan jorok akan membawa banyak akibat buruk dalam kehidupan. Orang yang dapat menjaga kebersihan badan, pakaian, dan tempat (lingkungannya) akan dapat merasakan hidup nyaman.

Selain daripada itu pencegahan penyakit menurut Muhammad Soleh bahwa” salah satu cara untuk mencegah terjadinya penyakit yaitu dengan cara memperkuat system imun yang bekerja dengan sangat rapi ibarat tentara melawan berbagai musuh-musuh yang berdatangan”

Begitu pula penjelasan alim ulama seperti Ibnu Zina yang sangat mementingkan daripada pencegahan serta pemberantasan penyakit bahwa hal tersebut sangat perlu diutamakan karena terhindarnya seseorang dari berbagai penyakit akan menimbulkan pribadi yang kuat di dalam melaksanakan berbagai aktivitas keseharian utamanya seorang muslim karena muslim yang kuat akan lebih dicintai oleh Allah daripada muslim yang lemah dan sakit –sakit akibat mereka tidak mementingkan dalam menjaga kesehatan.

3. Tinjauan Islam Tentang Lingkungan

Lingkungan merupakan bagian dari integritas kehidupan manusia yang harus dijaga utamanya penyehatan lingkungan karna lingkungan yang terjaga dengan baik akan menghindarkan masyarakat dari berbagai penyakit

Sehingga lingkungan harus dipandang sebagai salah satu komponen ekosistem yang memiliki nilai untuk dihormati, dihargai, dan tidak disakiti, lingkungan memiliki nilai terhadap dirinya sendiri. Integritas ini menyebabkan setiap perilaku manusia dapat berpengaruh terhadap lingkungan disekitarnya.

Perilaku positif dapat menyebabkan lingkungan tetap lestari dan perilaku negatif dapat menyebabkan lingkungan menjadi rusak. Perilaku positif misalnya senantiasa memelihara kesehatan lingkungan. Integritas ini pula yang menyebabkan manusia memiliki tanggung jawab untuk berperilaku baik dengan kehidupan di sekitarnya. Menurut seorang ahli ilmu lingkungan (ekologi) terkemuka mendefinisikannya sebagai berikut : Lingkungan adalah jumlah semua benda dan kondisi yang ada dalam ruang yang kita tempati yang mempengaruhi kehidupan kita (Soemarwoto, 2001)

Kerusakan alam diakibatkan dari sudut pandang manusia yang memandang bahwa manusia adalah pusat dari alam semesta. Sehingga alam dipandang sebagai objek yang dapat dieksploitasi hanya untuk memuaskan keinginan manusia, hal ini telah disinggung oleh Allah SWT dalam Al Quran.

Q.S. *ar-Ruum* ayat 41:

ظَهَرَ الْفَسَادُ فِي الْبَرِّ وَالْبَحْرِ بِمَا كَسَبَتْ أَيْدِي النَّاسِ لِيُذِيقَهُمْ بَعْضَ
الَّذِي عَمِلُوا لَعَلَّهُمْ يَرْجِعُونَ ﴿٤١﴾

Terjemahnya :

Telah nampak kerusakan di darat dan di laut disebabkan Karena perbuatan tangan manusia, supaya Allah merasakan kepada mereka sebahagian dari (akibat) perbuatan mereka, agar mereka kembali (ke jalan yang benar).

Berdasarkan Penjelasan Quraish Shihab dalam Tafsir *Al-mishbah* dari ayat tersebut yaitu Sikap kaum musyrikin yang diuraikan ayat lalu yang intinya adalah mempersekutukan Allah dan mengabaikan tuntunan agama, berdampak buruk bagi diri mereka, masyarakat dan lingkungan ini dijelaskan oleh ayat diatas dengan menyatakan Telah tampak kerusakan di darat seperti kekeringan paceklik, hilangnya rasa aman dan di laut seperti ketertenggelaman, kekurangan hasil laut dan sungai disebabkan karena perbuatan tangan manusia yang durhaka sehingga akibatnya Allah mencicipkan , yakni merasakan sedikit, kepada mereka sebagian sebagai akibat perbuatan dosa dan pelanggaran mereka agar mereka kembali ke jalan yang benar

Kata *Zhahara* pada mulanya berarti terjadinya sesuatu di permukaan bumi. Sehingga karena dia di permukaan menjadi tampak dan terang serta diketahui dengan jelas, lawannya adalah *Bathana* yang berarti terjadinya sesuatu di perut bumi sehingga tidak tampak Demikian Al Ashfahani dalam Maqayisnya. Kata *Zhahara* pada ayat diatas dalam arti banyak atau tersebar.

Kata *Alfasad*. Menurut Al Ashfahani, adalah keluarnya sesuatu dalam keseimbangan, baik sedikit maupun banyak. Kata ini digunakan menunjuk apa saja baik jasmani, jiwa, maupun hal- hal lain ia juga diartikan sebagai antonym dari *Ash-shalah* yang berarti manfaat atau berguna.

Sementara ulama membatasi pengertian kata *Al- Fasad* pada ayat ini dalam arti tertentu, seperti kemusyrikan, atau pembunuhan Qabil terhadap Habil dan lain lain. Pendapat yang membatasi itu tidak memiliki dasar yang kuat. Beberapa ulama kontemporer memahaminya dalam arti kerusakan lingkungan karena ayat diatas mengaitkan fasad tersebut dengan kata darat dan laut.

Berdasarkan Penjelasan tersebut peneliti berpendapat bahwa manusia digugah untuk mencintai, menyayangi, dan melestarikan alam semesta dan seluruh isinya, tanpa diskriminasi dan tanpa dominasi, karena dengan lingkungan yang kita jaga sebagaimana mestinya kitapun juga akan terhindar dari penyakit – penyakit yang berbasis lingkungan. Kasih sayang dan kepedulian juga muncul dari kenyataan bahwa sebagai sesama makhluk hidup mempunyai hak untuk dilindungi, dipelihara, tidak disakiti, dan dirawat. Kenyataan ini saja melahirkan sebuah prinsip moral bahwa manusia mempunyai tanggung jawab baik terhadap alam semesta seluruhnya dan integritasnya, maupun terhadap keberadaan dan kelestariannya. Setiap bagian dan benda di alam semesta ini diciptakan oleh Tuhan dengan tujuannya masing-masing, terlepas dari apakah tujuan itu untuk kepentingan manusia atau tidak. Oleh karena itu, manusia sebagai bagian dari alam semesta, bertanggung jawab pula untuk menjaganya.

D. Pengertian Pemeriksaan Jentik Berkala (PJB) dan Penyuluhan DBD

1. Pemeriksaan Jentik Berkala

Pemeriksaan jentik berkala adalah pemeriksaan tempat-tempat perkembangbiakan nyamuk *Aedes aegypti* yang dilakukan secara teratur oleh petugas kesehatan atau petugas pemantau jentik (jumantik). Kegiatan ini termasuk memotivasi masyarakat dalam melaksanakan PSN DBD. Dengan kunjungan yang berulang-ulang disertai penyuluhan diharapkan masyarakat dapat melaksanakan PSN DBD secara teratur dan terus menerus.

Cara PJB adalah dengan mengunjungi rumah atau tempat umum untuk memeriksa tempat penampungan air (TPA), non TPA, dan tempat penampungan air alamiah, didalam dan diluar rumah/bangunan serta memberikan penyuluhan tentang PSN DBD kepada keluarga. Jika ditemukan

jentik, anggota keluarga atau pengelola TTU diminta untuk melihat/menyaksikan, kemudian lanjutkan dengan PSN DBD (3M atau 3M plus). Lalu memberikan penjelasan dan anjuran PSN DBD kepada keluarga dan pengelola kebersihan tempat umum. Dan terakhir adalah mencatat hasil pemeriksaan jentik pada kartu jentik rumah/bangunan yang ditinggalkan di rumah/bangunan dan pada formulir pemantauan jentik untuk pelaporan ke Puskesmas dan yang terkait lainnya.

2. Pelaksana Pemeriksaan Jentik Berkala

Pemeriksaan jentik berkala dilakukan oleh:

- a. Anggota rumah tangga
- b. Kader
- c. Juru Pemantau Jentik (Jumantik)
- d. Tenaga pemeriksa Jentik lainnya

3. Manfaat Rumah Bebas Jentik

- a. Populasi nyamuk menjadi terkendali sehingga penularan penyakit dengan perantara nyamuk dapat dicegah atau dikurangi.
- b. Kemungkinan terhindar dari berbagai penyakit semakin besar seperti Demam Berdarah Dengue (DBD), Malaria, Chikungunya, atau Kaki Gajah.
- c. Lingkungan rumah menjadi bersih dan sehat.

4. Cara Pemeriksaan Jentik Berkala

- a. Mengunjungi setiap rumah tangga yang ada di wilayah kerja untuk memeriksa tempat yang sering menjadi tempat perkembangbiakan nyamuk/tempat penampungan air di dalam dan di luar rumah serta memberikan penyuluhan tentang PSN kepada anggota rumah tangga.
- b. Menggunakan senter untuk melihat keberadaan jentik.

- c. Jika ditemukan jentik, anggota rumah tangga diminta untuk ikut menyaksikan/melihat jentik, kemudian langsung dilanjutkan dengan PSN melalui 3 M atau 3 M plus.
- d. Memberikan penjelasan manfaat dan anjuran PSN kepada anggota rumah tangga.
- e. Mencatat hasil pemeriksaan jentik pada Kartu Jentik Rumah (kartu yang ditinggalkan di rumah) dan pada Formulir pelaporan ke Puskesmas.

5. Peran Kader Dalam Membina Rumah Tangga Agar Menciptakan Rumah Bebas Jentik

- a. Memanfaatkan setiap kesempatan di desa/kelurahan untuk memberikan penyuluhan tentang pentingnya PSN dan PJB, misalnya melalui penyuluhan kelompok di Posyandu, pertemuan kelompok Dasa Wisma, arisan, pengajian, pertemuan desa/kelurahan, kunjungan rumah dan melalui media cetak (poster, selebaran, spanduk).
- b. Bersama pemerintah desa/kelurahan dan tokoh masyarakat setempat menggerakkan masyarakat untuk melakukan PSN PJB.
- c. Melakukan pemeriksaan jentik berkala secara teratur setiap minggu dan mencatat angka jentik yang ditemukan pada Kartu Jentik Rumah.
- d. Mengumpulkan data angka bebas jentik dari setiap rumah tangga yang ada di wilayah kerja dan melaporkan secara rutin kepada Puskesmas terdekat untuk mendapat tindak lanjut penanganan bila terjadi masalah/kasus.
- e. Menginformasikan angka jentik yang ditemukan kepada setiap rumah tangga yang dikunjungi sekaligus memberikan penyuluhan agar tetap melaksanakan pemberantasan sarang nyamuk secara dan menegur secara baik apabila masih terdapat jentik nyamuk.

f. Penyuluhan DBD

6. Penyuluhan dan Kegiatan PSN DBD

Salah satu faktor meningkatnya kasus DBD selain mobilisasi penduduk jugamasih terdapatnya jentik di perumahan dan tempat-tempat umum sehinggaperlu adanya pemberantasan sarang nyamuk secara rutin oleh masyarakatyang digerakkan oleh pemerintahan tingkat kelurahan (Pokja DBD) melaluiRW/RT setempat. Namun untuk pelaksanaan kegitan tersebut masyarakat perlu dibekali pengetahuan tentang pencegahan dbd dengan melaksanakan Penyuluhan DBD yang dilaksanakan oleh petugas kesehatan. Selain penyuluhan secara individu yang dilakukan penyuluhan kepada masyarakat luas pun perlu dilakukan seperti pada pertemuan kader, arisan, dan selapanan) dan secara massal seperti pada saat pertunjukan layer tancap, ceramah agama dan pertemuan musyawarah desa serta melaksanakan kegiatan pemberantasan sarang nyamuk antara lain:

- a. Bulan Bakti Gerakan 3M atau juga dengan istilah bulan kewaspadaan 3M sebelum musim penularan atau gerakan 3M sebelum mas penularan (G 3M SMP) adalah suatu kegiatan yang di laksanakan pada saat sebelum terjadi penularan DBD, yaitu bulan dimana jumlah kasus DBD paling rendah, berdasarkan jumlah kasus rata – rata perbulan selama 5 tahun terakhir. Kegiatan ini dilakukan selama sebulan penu dengan mengajak warga melakukan PSN DBD dipimpin oleh Kepala wilayah setempat serta melibatkan lintas sector. Kegiatan ini di prioritaskan di desa/kelurahan rawan 1 (endemis) agar sebelum terjadi puncak penularan virus dengue, populasi nyamuk penular dapat ditekan serendah – rendahnya sehingga Kejadian Luar Biasa (KLB) dapat dicegah.

- b. Pergerakan masyarakat dalam PSN DBD secara terus menerus dan berkesinambungan sesuai dengan situasi dan kondisi masing – masing daerah, apabila terjadi KLB atau wabah, dilakukan penyemprotan insektisida/pemberantasan vector dengan pengasapan (fogging) yang dilaksanakan 2 siklus dengan interval satu minggu yang melibatkan petugas dinas kesehatan kabupaten/kota, puskesmas dan tenaga lain yang terlatih (Depkes, RI, 2005)

E. Kegiatan 3M

1. Pengertian Kegiatan 3M

PSN secara umum adalah melakukan gerakan 3M yaitu :

- a. Menguras bak mandi dan tempat-tempat penampungan air sekurang-kurangnya seminggu sekali. Ini dilakukan dengan pertimbangan bahwa perkembangan telur menjadi nyamuk selama 7–10 hari, secara teratur menggosok dinding bagian dalam dari bak mandi dan semua tempat penyimpanan air untuk menyingkirkan telur nyamuk.
- b. Menutup rapat tempat penampungan air seperti tempayan, drum dan tempat air lain, sehingga nyamuk tidak dapat masuk. Tempat penampungan air yang tertutup tetapi tidak terpasang dengan baik, akan berpotensi menjadi tempat perindukan nyamuk karena ruangnya lebih gelap dari pada yang tidak tertutup sama sekali.
- c. Mengubur dan membuang barang-barang bekas seperti ban bekas, kaleng bekas yang dapat menampung air hujan (Tunny, 2012).

Selain itu ditambah dengan cara lainnya, seperti:

- 1) Mengganti air vas bunga, tempat minum burung atau tempat lainnya yang sejenis seminggu sekali.
- 2) Memperbaiki saluran dan talang air yang tidak lancar/rusak.

- 3) Menutup lubang – lubang pada potongan bambu /pohon, dll.
- 4) Menaburkan bubuk larvasida, misalnya di tempat – tempat yang sulit di kuras atau di daerah yang sulit air.
- 5) Memelihara ikan pemakan jentik di kolam / bak – bak penampung air.
- 6) Memasang kawat kasa.
- 7) Menghindari kebiasaan menggantung pakaian dalam kamar.
- 8) Mengupayakan pencahayaan dan ventilasi ruang yang memadai.
- 9) Menggunakan kelambu.
- 10) Memakai obat yang dapat mencegah gigitan nyamuk.

Keseluruhan cara tersebut di atas di kenal dengan istilah “3M Plus”(Depkes RI, 2005).

2. Perlunya Kegiatan 3M

Sudah tidak diragukan lagi bahwa penyebaran wabah dengue disebabkan oleh nyamuk *Aedes Aegypti* terutama nyamuk betina. Nyamuk ini sangat pintar menyembunyikan suaranya dengan membuat gerakan sayap yang halus sehingga nyaris tak terdengar. Nyamuk betina ini menghisap darah manusia sebagai bahan untuk mematangkan telurnya.

Bila nyamuk jenis lain bertelur dan menetas pada sarangnya. *Aedes aegypti* betina melakukannya diatas permukaan air karena dengan demikianlah telur – telurnya itu berpotensi menetas dan hidup, telur menjadi larva yang kemudian mencari makan dengan memangsa bakteri yang ada di air tersebut, nyamuk penyebab demam berdarah ini berkembang biak pada genangan air terutama yang kotor.

Penyebaran wabah dengue dipengaruhi oleh ada tidaknya nyamuk *aedes aegypti* yang dipengaruhi lagi oleh ada tidaknya genangan air yang

kotor, oleh karena itu pengontrolan dengue bias dilakukan dengan berbagai cara sebagai berikut :

- a. Pertama adalah membunuh nyamuk baik dengan peptisida maupun dengan ovitrap, yakni dengan bak perangkap yang di utup kasa, penggunaan peptisida selain memerlukan biaya dan berbahaya pada manusia, juga akan memicu munculnya nyamuk yang resisten, sehingga cara ini bukanlah cara yang efektif untuk jangka panjang, untuk jangka pendek cara ini masih digunakan.
- b. Kedua adalah membuat nyamuk trasgenik supaya tidak terinfeksi oleh virus dengue, jika nyamuk tidak bisa terinfeksi oleh virus dengue otomatis manusia tidak akan pernah terinfeksi oleh virus dengue. Cara ini digunakan oleh beberapa peneliti untuk mengatasi masalah malaria, namun pengembangan cara ini masih memerlukan puluhan tahun untuk bias di aplikasikan.
- c. Cara yang ketiga adalah PSN yang efektif dan efisien melalui kegiatan 3M yaitu dengan menguras tempat penyimpanan air, menutup tempat penampungan air, mengubur barang – barang bekas yang memungkinkan dijadikan tempat perindukan dan perkembangbiakan jentik nyamuk aedes aegypti, menutup lubang – lubang pada bamboo dengan tanah atau adukan semen, melipat pakain/kain yang bergantung pada kamar agar nyamuk tidak hinggap disitu, untuk tempat – tempat air yang tidak memungkinkan atau sulit di kuras taburkan bubuk abate kedalam genangan air tersebut untuk membunuh jentik – jentik nyamuk, ulangi hal ini setiap 2-3 bulan sekali (Depkes,RI,2005)

3. Hubungan 3M Plus Dengan Keadaan Bebas Jentik DBD

Demam berdarah merupakan penyakit yang bisa mewabah. Usaha untuk mengatasi masalah penyakit tersebut di Indonesia telah puluhan tahun dilakukan, berbagai upaya pemberantasan vector, tetapi hasilnya belum optimal. Secara teoritis ada 4 cara untuk memutuskan rantai penularan demam berdarah dengue, yaitu: menenyapkan virus, isolasi penderita, mencegah gigitan nyamuk dan pengendalian vector. Untuk pengendalian vector dilakukan dengan 2 cara yaitu dengan cara kimia dan pengelolaan lingkungan, salah satunya dengan Pemberantasan Sarang Nyamuk. Pengendalian vector dengan cara kimia hanya membebankan perlindungan terhadap pindahnya penyakit yang bersifat sementara dan dilakukan hanya apabila terjadi letusan wabah. Cara ini memerlukan dana yang tidak sedikit serta mempunyai dampak negative terhadap lingkungan. Untuk itu diperlukan cara lain yang tidak menggunakan bahan kimia diantaranya melalui peningkatan partisipasi masyarakat untuk pengendalian vector dengan melakukan Pemberantasan Sarang Nyamuk (Indra, 2003).

Demikian juga WHO (2000) telah menyatakan bahwa pemberantasan jentik nyamuk aedes aegypti dengan 3M Plus dapat efektif menanggulangi penyakit DBD. 3M Plus walaupun pengerjaannya menggunakan waktu yang agak lama ternyata efektif menurunkan kepadatan populasi nyamuk aedes aegypti atau meningkatkan angka bebas jentik, sehingga menurunkan resiko terjadinya penyakit DBD.

F. Angka Bebas Jentik (ABJ)

Menurut Sungkar (2007), Keberhasilan pemberantasan DBD di Indonesia dipengaruhi oleh berbagai faktor antara lain perilaku penduduk, tenaga kesehatan,

sistem peringatan dini oleh pemerintah, resistensi nyamuk terhadap insektisida, serta alokasi dana. Dalam perilaku penduduk, Sebagian besar penduduk Indonesia belum menyadari pentingnya memelihara kebersihan lingkungan. Salah satu masalah yang umum ditemukan adalah rendahnya kesadaran penduduk untuk menjaga agar tidak terdapat wadah-wadah yang dapat menampung air di lingkungan tempat tinggalnya. Hal itu terutama menjadi masalah pada musim hujan. Akibatnya, terjadi peningkatan kasus DBD selama musim hujan. Kebiasaan lain yang turut menghambat pemberantasan DBD adalah tidak menguras bak mandi secara benar dan teratur. Pengurasan umumnya hanya dilakukan dengan mengganti air tanpa menyikat dinding bak mandi. Cara tersebut tidak efektif karena telur *Aedes aegypti* tetap melekat di dinding bak mandi. Telur *Aedes aegypti* dapat bertahan hingga enam bulan sehingga jika tidak dihilangkan akan terus melanjutkan siklus hidupnya.

Indikator keberhasilan ABJ apabila target ABJ yang telah diharapkan oleh Depkes RI yaitu $ABJ \geq 95\%$. Karena nilai tersebut menunjukkan bahwa wilayah atau lingkungan yang mencapai target ($ABJ \geq 95\%$) dapat dikategorikan sebagai wilayah yang aman DBD.

Kegiatan pemantauan jentik yang dilakukan oleh kader jumantik bertujuan memantau adanya jentik nyamuk yang dilakukan di rumah guna mengetahui keadaan populasi jentik nyamuk penular penyakit DBD. Keberhasilan pelaksanaan pemantauan jentik ditinjau dari nilai ABJ. Nilai ABJ adalah prosentase rumah yang tidak ditemukan jentik, yaitu dengan membandingkan jumlah rumah yang tidak ditemukan jentik dibagi jumlah rumah yang diperiksa

(Depkes RI, 2010). Hal tersebut sesuai dengan pendapat Hasyim (2004) dalam penelitian Kurniawan (2008), nilai ABJ yang relative rendah(<95%) memperbesar peluang terjadinya transmisi virus DBD.

BAB III

KERANGKA KONSEP

A. Dasar Pemikiran Variabel yang Diteliti

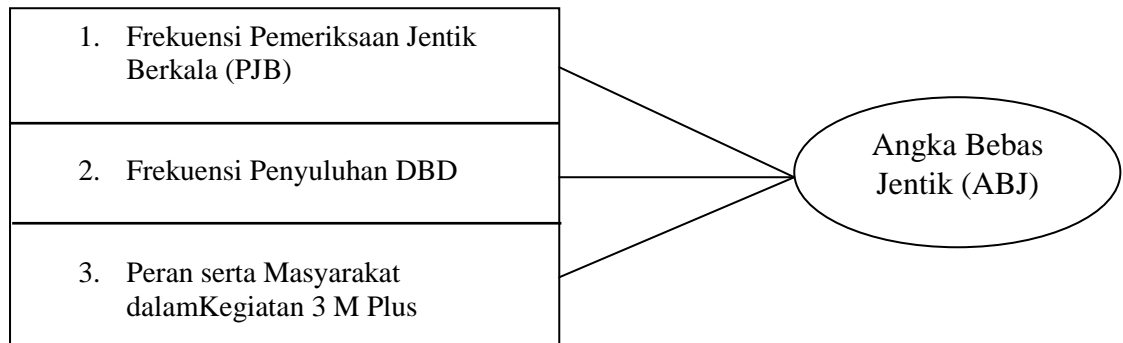
Ketertarikan peneliti terhadap judul penelitian ini “ Gambaran peran serta masyarakat dalam pengendalian vector demam berdarah di RW.10 dan RW.16 Perumnas kelurahan Sudiang Raya Kec. Biringkanaya “. Berdasarkan data dari Dinas Kesehatan Makassar di peroleh data bahwa tahun 2012 Puskesmas Sudiang Raya memiliki jumlah kasus DBD tertinggi di antara semua Puskesmas yang ada di Makassar, dan kelurahan sudiang raya memiliki jumlah kasus DBD yang tinggi yaitu berada di Perumnas RW. 16 Kelurahan Sudiang Raya dan jumlah penderita DBD terendah berada di RW.10 Kelurahan Sudiang Raya.

Untuk mengurangi penyakit DBD diperlukan tanggung jawab seluruh masyarakat, dalam hal ini masyarakat harus terlibat sepenuhnya dalam memegang tanggung jawab dalam penanggulangan DBD khususnya dalam upaya pengendalian vector secara simulan dari pemerintah. Agar program pemberantasan nyamuk DBD dapat mencapai hasil yang maksimal maka harus dilibatkan masyarakat utamanya dalam Upaya pemberantasan nyamuk dan jentik dalam rangka memutuskan mata rantai penularan. Dalam penelitian ini untuk mengetahui partisipasi masyarakat dalam mengendalikan vector DBD dan angka bebas jentik di RW 16 Kelurahan Sudiang Raya di gunakan tiga variabel yakni :




1. Pemeriksaan jentik Berkala (PJB)
2. Penyuluhan DBD
3. Pelaksanaan kegiatan 3M

Dari ketiga variabel tersebut dapat kita ketahui peran serta masyarakat dalam pengendalian vektor DBD dan tinggi rendahnya angka bebas jentik (AJB) yang ada di RW 16 perumnas Kelurahan Sudiang Raya.

B. Pola Pikir Variable yang Diteliti



Keterangan :

-  : Variabel Independen
-  : Variabel Dependen
-  : Variabel yang diteliti

C. Definisi Operasional dan Kriteria Objektif

1. Pemeriksaan Jentik Berkala

Frekuensi pelaksanaan pemeriksaan jentik berkala oleh jumentik di wilayah kerja puskesmas sudiang raya.

Kriteria Objektif

- a. Aktif :Pemeriksaan jentik berkala dikatakan aktif apabila memenuhi frekuensi pelaksanaan yang telah ditentukan oleh kader jumentik yaitu 4 kali dalam 1 tahun di RW. 10 dan RW.16
- b. Tidak aktif: Apabila tidak sesuai dengan criteria di atas

2. Penyuluhan DBD

Frekuensi pelaksanaan penyuluhan DBD yang dilaksanakan oleh Jumentik Kelurahan Sudiang Raya

Kriteria Objektif

- a. Aktif : Penyuluhan DBD dikatakan aktif apabila memenuhi frekuensi yang telah ditetapkan oleh kader jumentik yaitu penyuluhan DBD dilaksanakan 3 kali di RW.10 dan 6 kali di RW.16
- b. Tidak aktif: Apabila tidak sesuai dengan criteria di atas

3. Kegiatan 3 M Plus

Melaksanakan Kegiatan 3M plus yang dilaksanakan oleh warga RW.10 dan RW.16 Kelurahan Sudiang Raya

Kriteria Objektif

- a. Aktif :Jika pelaksanaan kegiatan 3 M plus oleh warga $\geq 50\%$
- b. Tidak aktif Aktif : Apabila tidak sesuai dengan criteria di atas

4. Angka Bebas Jentik

Nilai pemeriksaan rumah yang negatif terdapat jentik DBD.

Kriteria Objektif

- a. Tinggi : Apabila jumlah rumah yang negatif terdapat jentik $\geq 95 \%$
- b. Rendah : Apabilah jumlah rumah yang negatif terdapat jentik $<95 \%$

5. Peran Serta masyarakat

Peran serta masyarakat dalam penanggulangan penyakit demam berdarah meliputi pemeriksaan jentik berkala, penyuluhan demam berdarah yang dilaksanakan oleh Jumentik DBD kelurahan Sudiang raya dan kegiatan 3M plus

Kriteria Objektif

- a. Aktif: Peran serta masyarakat dikatakan aktif Apabila ketiga kegiatan tersebut terlaksana dan memenuhi frekuensi yang telah ditetapkan

- b. Tidak aktif : Peran serta masyarakat dikatakan aktif Apabila ketiga kegiatan tersebut terlaksana dan memenuhi frekuensi yang telah ditetapkan

BAB IV

METODE PENELITIAN

A. Jenis Penelitian

Jenis penelitian yang digunakan adalah observasi dengan pendekatan deskriptif yaitu dengan membuat gambaran tentang suatu keadaan secara objektif dalam hal ini mengenai gambaran peran serta masyarakat dalam pengendalian vector demam berdarah dengue di RW.10 dan RW.16 Perumnas Sudiang Raya Kelurahan Sudiang Kecamatan Biringkanaya kota Makassar Tahun 2013.

B. Lokasi Penelitian

Lokasi penelitian ini di RW.10 dan RW.16 Perumnas Sudiang Raya Kelurahan Sudiang Kecamatan Biringkanaya kota Makassar dengan jumlah penduduk yang padat dan merupakan endemis demam berdarah dengue, penelitian ini akan dilaksanakan pada bulan Juni sampai juli 2013. Kepadatan penduduk turut menunjang atau sebagai salahsatu faktor risiko penularan penyakit DBD. Semakin padat penduduk, semakin mudah nyamuk *Aedes* menularkan virusnya dari satu orang ke orang lainnya (WHO, 2000).

Kepadatan penduduk turut menunjang atau sebagai salahsatu faktor risiko penularan penyakit DBD dan berdasarkan data dari dinas kesehatan bahwa puskesmas sudiang raya Kelurahan Sudiang Raya menangani kasus demam berdarah tertinggi di makassar tahun 2012.

C. Populasi dan Sampel

1. Populasi

Populasi dalam penelitian ini adalah semua KK yang menempati 583 rumah terdata berdomisili di RW.10 dan RW.16 Perumnas Sudiang Raya Kelurahan Sudiang Raya Kecamatan Biringkanaya Kota Makassar dan berada

di wilayah kerja Puskesmas Sudiang Raya Kecamatan Biringkanaya Kota Makassar.

2. Sampel

Adapun sampel pada penelitian ini berjumlah 335 rumah yaitu :152 rumah warga yang berada di RW.10 dan 183 Rumah wargayang berada di RW.16 yang didapatkan berdasarkan rumus umum pengambilan sampel. Menurut Notoatmodjo besar sampel dapat dirumuskan sebagai berikut :

$$n = \frac{N}{1+N(d)^2}$$

Keterangan :

n = Besar Sampel

N = Besar Populasi

d = Tingkat kepercayaan/ketepatan yang diinginkan (0,05)

Berdasarkan rumus tersebut, dengan tingkat kepercayaan 95 % dan populasi terdapat di 2 RW yaitu :

1. RW.10 sebanyak 245rumah, maka dapat diperoleh.

$$\begin{aligned} n &= \frac{245}{1+245(0,05)^2} \\ &= \frac{245}{1+245(0,0025)} \\ &= \frac{245}{1+0,61} \\ &= \frac{245}{1,61} \\ &= 152,1 \end{aligned}$$

n = 152 Jadi Jumlah Sampel : 152 rumah

Hasil perhitungan sampel berdasarkan rumus di atas diperoleh jumlah sampel sebanyak 183 rumah. Pemilihan sampel tersebut akan diambil dengan menggunakan *systematic random sampling*. Sebelum penentuan sampel terlebih dahulu dicari intervalnya dengan cara:

$$I = \frac{\text{Jumlah Populasi}}{\text{Jumlah sampel}}$$

$$I = \frac{245}{152}$$

$$I = 1,61 = 2$$

Jadi, Rumah yang akan dijadikan sampel di RW.10 berjumlah 152 diurutkan dan dilakukan penomoran dengan menggunakan interval 2 rumah yang mengantarai dari rumah yang diperiksa jentiknya.

2. RW.16 sebanyak 338 rumah, maka dapat diperoleh.

$$\begin{aligned} n &= \frac{338}{1+338(0,05)^2} \\ &= \frac{338}{1+338(0,0025)} \\ &= \frac{338}{1+0,845} \\ &= \frac{338}{1,845} \\ &= 183,19 \end{aligned}$$

$n = 183$ Jadi Jumlah Sampel : 183 Rumah

Hasil perhitungan sampel berdasarkan rumus di atas diperoleh jumlah sampel sebanyak 183 rumah. Pemilihan sampel tersebut akan diambil dengan menggunakan *systematic random sampling*. Sebelum penentuan sampel terlebih dahulu dicari intervalnya dengan cara:

$$I = \frac{\text{Jumlah Populasi}}{\text{Jumlah sampel}} I = \frac{338}{183} I = 1,8 = 2$$

Jadi, Rumah yang akan dijadikan sampel di RW.16 berjumlah 183 diurutkan dan dilakukan penomoran dengan menggunakan interval 2 rumah yang mengantarai dari rumah yang diperiksa jentiknya.

D. Cara Pengumpulan Data

1. Data primer

Data peran serta masyarakat. Untuk mendapatkan data primer ini dilakukan dengan metode wawancara langsung,serta menggunakan koesioner.

2. Data sekunder

Data sekunder diperoleh dari Dinas kesehatan Kota Makassar, Puskesmas Sudiang raya, Kelurahan Sudiang raya Kecamatan Biringkanaya dan Instansi lain yang terkait.

E. Pengolahan Data

Pengolahan data dilakukan dengan cara menggunakan komputer serta menggunakan Program Microsoft Exel.

F. Analisis Data

Data dianalisis berdasarkan hasil penelitian dan observasi lapangan yang kemudian dibandingkan dengan teori yang terkait.

G. Penyajian Data

Data yang disajikan dalam bentuk tabel distribusi dan dalam bentuk narasi.

BAB V

HASIL DAN PEMBAHASAN

A. Gambaran Umum Lokasi Penelitian

Kelurahan Sudiang Raya terletak di Kecamatan Biringkanaya Kota Makassar yang terdiri dari 24 RW. Luas Kelurahan Sudiang Raya 8, 78 km² dengan batas wilayah sebagai berikut :

- Sebelah Utara : Kelurahan Sudiang Kec. Biringkanaya
- Sebelah Timur : Kabupaten Maros
- Sebelah Barat : Kelurahan Pai Kec. Biringkanaya
- Sebelah Selatan : Kelurahan Paccerakkang Kec. Biringkanaya

Adapun jumlah penduduk di Kelurahan Sudiang Raya sebanyak 65.696 jiwa dengan jumlah penduduk laki-laki sekitar 25.852 jiwa dan perempuan sekitar 39.844 jiwa dengan jumlah 17.625 KK dengan kepadatan penduduk sekitar 94 jiwa /km².

B. Hasil Penelitian

Pengambilan data dilapangan dilakukan sejak bulan Juni –Juli 2013 bertempat di Perumnas Sudiang Raya RW.10 dan RW.16. Pengambilan data dilakukan dengan menggunakan kuesioner tentang peran serta masyarakat dalam pengendalian vector DBD berdasarkan angka bebas jenting disertai dengan lembar observasi survey jentik. Dari seluruh total populasi yang berada di RW 10 dan RW 16 diperoleh jumlah sampel sebanyak 338 rumah. Berdasarkan pengolahan data diperoleh hasil sebagai berikut :

1. Karakteristik Responden

Karakteristik responden dalam penelitian ini adalah jenis kelamin, umur dan pekerjaan

a. Jenis Kelamin

Berdasarkan jenis kelaminwarga yang berada di RW. 10 dan RW.16 yang menjadi responden dalam penelitian ini dapat dilihat pada tabel berikut ini :

Tabel 1
Distribusi responden berdasarkan jenis Kelamin
Di RW.10 dan 16Kel. Sudiang Raya
Kec. Biringkanaya Kota Makassar
Tahun 2013

Jenis Kelamin	RW 10		RW 16	
	Jumlah (n)	Persen (%)	Jumlah (n)	Persen (%)
Laki - laki	74	48,7	113	61,7
Perempuan	78	51,3	70	38,3
Total	152	100	183	100

Sumber : Data Primer, 2013

Dari tabel diatas dapat diketahui bahwa dari 152 responden yang berada di RW 10 terdapat 74 responden (48,7%) yang berjenis kelamin laki-laki dan 78 responden (51,3%) yang berjenis kelamin perempuan. Sedangkan di RW.16 diketahui bahwa dari 183 respondenterdapat 113 responden (61,7%) yang berjenis kelamin laki-laki dan 70 responden (38,3%) yang berjenis kelamin perempuan.

b. Umur Responden

Berdasarkan Umur warga yang berada di RW.10 dan RW. 16 yang menjadi responden dalam penelitian ini dapat dilihat pada table berikut ini :

Tabel 2
Distribusi responden berdasarkan Umur
Di RW.10 dan RW.16Kel. Sudiang Raya
Kec. Biringkanaya Kota MakassarTahun 2013

Umur	RW 10		Umur	RW 16	
	Jumlah (n)	Persen (%)		Jumlah (n)	Persen (%)
24 – 37	38	25	21-35	50	27,3
38 – 50	77	50,6	36-50	90	48,9

51 – 64	37	24,4	51-67	43	23,8
	152	100	Total	183	100

Sumber : Data Primer, 2013

Dari tabel diatas dapat diketahui bahwa dari 152 responden yang berada di RW 10 terdapat 38 responden (25%) yang berumur 24-37, kemudian 77 responden (50,6%) yang berumur 38-50,dan 37 responden (24,4%) yang berumur 51-64 orang. Sedangkan dari 183 responden yang berada di RW 16 terdapat 50 responden (27,3%) yang berumur 21-35, kemudian 90 responden (48,9%) yang berumur 36-50,dan 43 responden (23,8%) berumur 51-67 orang.

c. Pekerjaan Responden

Berdasarkan pekerjaan warga yang berada di RW.10 dan RW. 16 yang menjadi responden dalam penelitian ini dapat dilihat pada table berikut ini :

Tabel 3
Distribusi responden berdasarkan jenis Pekerjaan
Di RW.10 dan RW.16Kel. Sudiang Raya
Kec. Biringkanaya Kota Makassar
Tahun 2013

Pekerjaan	RW 10		RW 16	
	Jumlah (n)	Persen (%)	Jumlah (n)	Persen (%)
PNS	58	38,2	62	33,8
Wiraswasta	46	30,3	51	27,8
Buruh	15	9,9	22	12
IRT	33	21,7	48	26,4
Total	152	100	183	100

Sumber : Data Primer 2013

Dari tabel diatas dapat diketahui bahwa dari 183 responden yang berada di RW 16 terdapat 62 responden (33,8%) yang bekerja sebagai PNS,

51 responden (27,8%) yang bekerja sebagai Wiraswasta, 22 responden (12%) yang bekerja sebagai buruh, 48 responden (26,4%) yang bekerja sebagai IRT. Sedangkan dari 183 responden yang berada di RW 16 terdapat 62 responden (33,8%) yang bekerja sebagai PNS, 51 responden (27,8%) yang bekerja sebagai Wiraswasta, 22 responden (12%) yang bekerja sebagai buruh, 48 responden (26,4%) yang bekerja sebagai IRT.

2. Peran Serta Masyarakat

Peran serta masyarakat dalam penelitian ini adalah Pemeriksaan jentik berkala (PJB), Penyuluhan DBD dan Kegiatan 3 M

a. Frekuensi Pemeriksaan Jentik Berkala(PJB)

Pemeriksaan jentik berkala yang telah dilaksanakan di RW.10 dan RW. 16 oleh juru pemantau jentik kelurahan Sudiang raya telah dilaksanakan sesuai dengan target yang telah ditentukan oleh petugas Jumantik yaitu dilaksanakan sebanyak 4 kali dalam 1 tahun, pencapaian target PJB ditunjukkan dalam table berikut ini :

Tabel 4
Frekuensi Pemeriksaan Jentik Berkala
di RW.10 dan RW.16 Kel. Sudiang Raya
Kec. Biringkanaya Kota Makassar
Tahun 2013

RW	Target PJB/Tahun	Frekuensi Pelaksanaan	Pencapaian Target	
			Tercapai	Tidak Tercapai
10	4 kali	4 kali	Ya	-
16	4 kali	4 kali	Ya	-

Sumber : Data Primer 2013

Dari tabel diatas diketahui bahwa di RW10 telah ditetapkan target PJB sebanyak 4 kali/tahun dan telah dilaksanakan sebanyak 4 kali jadi target PJB di RW 10 pada tahun 2012 berhasil dicapai, adapun untuk RW 16 juga telah ditetapkan target PJB sebanyak 4 kali/tahun dan telah

dilaksanakan sebanyak 4 kali jadi target PJB di RW 16 pada tahun 2012 juga mencapai target

b. Frekuensi Penyuluhan DBD

Penyuluhan DBD telah dilaksanakan di RW.10 dan RW. 16 oleh juru pemantau jentik kelurahan Sudiang raya sesuai dengan target yang telah ditentukan, pencapaian target PJB Penyuluhan DBD ditunjukkan dalam table berikut ini :

Tabel 5
Frekuensi Penyuluhan DBD
Di RW.10 dan RW.16 Kel. Sudiang Raya
Kec. Biringkanaya Kota Makassar
Tahun 2013

RW	Target penyuluhan/Tahun	Frekuensi Pelaksanaan	Pencapaian Target	
			Tercapai	Tidak Tercapai
10	3 kali	3 kali	Ya	-
16	6 kali	6 kali	Ya	-

Sumber : Data Primer 2013

Dari tabel diatas diketahui bahwa di RW10 telah ditetapkan target Penyuluhan sebanyak 3 kali/tahun dan telah dilaksanakan sebanyak 3 kali jadi target penyuluhan di RW 10 pada tahun 2012 mencapai target, dan untuk RW 16 juga,jumantik telah menentukan target penyuluhan sebanyak 6 kali dan telah dilaksanakan sebanyak 6 kali, jadi target penyuluhan di RW 16 pada tahun 2012 juga mencapai target. Adapun yang membedakan frekuensi pelaksanaan penyuluhan pada kedua RW tersebut, yaitu di RW 16 dilakukan penyuluhan DBD lebih sering dibanding RW.10 karena di RW 16 merupakan endemis terjadinya penyakit DBD

c. Kegiatan 3M Plus

Pelaksanaan kegiatan 3 M yang dilaksanakan oleh warga RW. 10 dan RW.16 dapat ditunjukkan dalam table berikut ini:

Tabel 6
Distribusi responden berdasarkan kegiatan 3 M plus
Di RW.10 dan RW.16 Kel. Sudiang Raya
Kec. Biringkanaya Kota Makassar
Tahun 2013

RW	Jumlah (n)	3 M Plus		Keberadaan Jentik							
				Positif				Negatif			
				RT				RT			
				I	II	III	IV	I	II	III	IV
10	152	Aktif	92	1	0	0	0	19	25	22	25
		Tdk Aktif	60	1	1	2	0	17	11	16	12
16	183	Aktif	88	2	2	2	0	19	19	20	24
		Tdk Aktif	95	5	2	3	0	19	22	20	24

Sumber : Data Primer 2013

Dari tabel diatas dapat diketahui bahwa dari 152 responden yang berada di RW 10 terdapat 92 responden yang aktif melaksanakan kegiatan 3M dan dari 92 yang aktif terdapat 1 rumah yang positif jentik berada di RT. I dan yang negatif terdapat 19 rumah di RT.I di RT.II terdapat 25 di RT.III terdapat 22 dan di RT.IV terdapat 25 rumah sedangkan 60 responden yang tidak aktif melaksanakan kegiatan 3M, dari 60 rumah yang tidak aktif melaksanakan 3M terdapat 1 rumah yang positif jentik di RT.I di RT.II terdapat 1 di RT.III terdapat 2 dan di RT.IV tidak terdapt jentik DBD. Sedangkan di RW.16 dari 183 responden, terdapat 88 responden yang aktif melaksanakan 3 M dari 88 yang aktif terdapat 2 rumah yang positif

jentik berada di RT. I di RT.II terdapat 2 di RT.III terdapat 2 dan yang negatif terdapat 19 rumah di RT.I di RT.II terdapat 19 di RT.III terdapat 20 dan di RT.IV terdapat 24rumah sedangkan95 responden yang tidak aktif melaksanakan kegiatan 3M,dari 95 rumah yang tidak aktif melaksanakan 3M terdapat 5 rumah yang positif jentik di RT.I di RT.II terdapat 2 di RT.III terdapat 3 dan di RT.IV tidak terdapt jentik DBD.

d. Angka Bebas Jentik (ABJ)

Persentase angka bebas jentik di RW.10 dan RW.16 mengalami perbedaan yang ditunjukkan dalam tabel berikut ini :

Tabel 7
Distribusi responden berdasarkan ABJ
Di RW.10 dan RW.16 Kel. Sudiang Raya
Kec. Biringkanaya Kota Makassar
Tahun 2013

RW	Rumah Diperiksa	Negatif Jentik	Positif Jentik	ABJ (%)
10	152	147	5	96,7
16	183	167	16	91,25

Sumber : Data Primer 2013

Dari tabel diatas diketahui bahwa di RW.10 telah dilaksanakan pemeriksaan jentik di 152 rumah dan di dapatkan 147 rumah yang negatif jentik DBD dan 5 rumah positif jentik DBD, adapun ABJ di RW. 10 mencapai 96% ABJ, Sedangkan di RW.16 setelah dilaksanakan Pemeriksaan jentik di 183 rumah di dapatkan 134 rumah negatif jentik dan 16 rumah yang positif jentik, adapun ABJ di RW 16 hanya mencapai 91,25% ABJ.

e. Peran Serta Masyarakat

Peran serta masyarakat di RW.10 dan RW.16 dalam mencegah DBD sangat dibutuhkan utamanya dalam menjaga kesehatan lingkungan dengan melaksanakan kegiatan yang dapat mengendalikan vector DBD.Peran serta masyarakat dalam penanggulangan penyakit demam berdarah meliputi

pemeriksaan jentik berkala, penyuluhan demam berdarah yang dilaksanakan oleh Jumantik DBD kelurahan Sudiang raya dan kegiatan 3M plus. Peran serta masyarakat pada RW tersebut ditunjukkan dalam table berikut ini :

Tabel 8
Peran Serta Masyarakat
Di RW.10 dan RW.16 Kel. Sudiang Raya
Kec. Biringkanaya Kota Makassar
Tahun 2013

RW	Peran Serta Masyarakat						ABJ %
	3M		Penyuluhan DBD		PJB		
	Aktif	Tidak Aktif	Aktif	Tidak Aktif	Aktif	Tidak Aktif	
10	Ya	-	Ya	-	ya	-	96,7
16	-	Ya	Ya	-	ya	-	91,3

Sumber : Data Primer 2013

Dari tabel tersebut diatas diketahui bahwa di RW.10 pelaksanaan 3 M aktif, penyuluhan DBD aktif, dan pemeriksaan jentik berkala juga aktif, jadi di RW 10 dapat dikatakan bahwa peran serta masyarakat dalam mencegah penyakit DBD aktif dan terlaksana dengan baik dibuktikan dengan angka bebas jentik pada RW tersebut yang mencapai 96,7% dan mencapai target ABJ yang ditentukan oleh Dinas Kesehatan yaitu $\geq 95\%$. Berdasarkan data sekunder puskesmas bahwa RW.10 memiliki kasus DBD terendah di Kelurahan Sudiang Raya.

Sedangkan di RW. 16 hanya penyuluhan DBD dan pemeriksaan jentik berkala yang aktif, sedangkan kegiatan 3 M yang melibatkan langsung masyarakat tidak aktif, jadi di RW.16 dapat dikatakan bahwa peran serta masyarakat dalam mencegah penyakit DBD tidak aktif dan tidak terlaksana dengan baik, dibuktikan dengan angka bebas jentik pada RW.16 tersebut hanya mencapai 91,25 % dan tidak memenuhi standar ABJ yang

telah ditetapkan, dan berdasarkan data sekunder puskesmas bahwa RW.16 memiliki kasus DBD yang tinggi di Kelurahan Sudiang Raya.

C. Pembahasan

Penyakit Demam Berdarah adalah salah satu penyakit menular yang disebabkan oleh virus dengue yang ditularkan melalui nyamuk *Aedes aegypti* dengan gejala utama panas mendadak disertai dengan pendarahan. Penyakit demam berdarah banyak dikatakan sebagai risiko bagi negara berkembang maupun negara maju sekalipun. Selama 20 tahun terakhir, insiden wabah penyakit demam berdarah terus meningkat dan transmisi hiperendemik telah terjadi dan melintasi wilayah geografis yang luas.

Penyakit DBD di Kelurahan Sudiang Raya tersebar di beberapa RW dan menunjukkan angka kasus DBD yang setiap tahunnya meningkat, hal tersebut dipengaruhi oleh tren masyarakat yang kurang peduli dengan kebersihan dan kesehatan lingkungan mereka sendiri, kurangnya kesadaran akan pentingnya memelihara kesehatan lingkungan tempat tinggal menyebabkan masyarakat tidak menghiraukan faktor faktor yang dapat menyebabkan penyakit khususnya penyakit menular yang berbasis lingkungan, mereka membuang sampah sembarangan, tidak memperhatikan saluran air limbah disekitar rumah mereka sehingga air tersebut tergenang dan menjadi salah satu tempat perkembang biakan nyamuk penyebab penyakit. Oleh karena itu untuk mengetahui peran serta masyarakat dalam mencegah terjadinya penyakit DBD dilakukan penelitian tentang gambaran Peran serta masyarakat dalam pengendalian vector DBD yang dilaksanakan di RW.10 dan RW. 16. Adapun variabel – variabel yang menjadi bahan acuan dalam penelitian tersebut diperoleh hasil diantaranya :

1. Pemeriksaan Jentik Berkala

Pemeriksaan jentik berkala merupakan pemeriksaan tempat-tempat perkembangbiakan nyamuk *Aedes aegypti* yang dilakukan secara teratur oleh petugas kesehatan atau petugas pemantau jentik (jumantik). Kegiatan ini termasuk memotivasi masyarakat dalam melaksanakan PSN DBD. Dengan kunjungan yang berulang-ulang disertai penyuluhan diharapkan masyarakat dapat melaksanakan PSN DBD secara teratur dan terus menerus.

Kegiatan pemantauan jentik yang dilakukan oleh kader jumantik bertujuan memantau adanya jentik nyamuk yang dilakukan di rumah guna mengetahui keadaan populasi jentik nyamuk penular penyakit DBD. Keberhasilan pelaksanaan pemantauan jentik ditinjau dari nilai ABJ. Nilai ABJ adalah prosentase rumah yang tidak ditemukan jentik, yaitu dengan membandingkan jumlah rumah yang tidak ditemukan jentik dibagi jumlah rumah yang diperiksa (Depkes RI, 2010).

Hasil penelitian tentang pemeriksaan jentik berkala yang telah dilaksanakan oleh warga kelurahan Sudiang raya yang menjadi kader Jumantik, khususnya pemeriksaan jentik yang telah dilaksanakan di RW.10 dan RW 16 bahwa pelaksanaan PJB secara rutin dilaksanakan 4 kali setiap tahun (3 bulan sekali) berdasarkan target frekuensi yang telah ditetapkan oleh jumantik, Pelaksanaan pemeriksaan jentik berkala yang dilakukan di kelurahan sudiang raya melibatkan 18 orang kader yang terbagi di 24 RW. adapun cara pelaksanaan PJB tersebut yaitu Jumantik melakukan pengambilan sampel di semua populasi yang berada di 24 RW, pengambilan sampel dilakukan dengan menggunakan Random sampling yang mana sampel diambil secara acak di seluruh RW, kemudian sampel atau rumah yang telah dipilih dilakukan pemeriksaan jentik setiap 3 bulan sekali selama 4 kali dalam setahun, informasi

tersebut peneliti dapatkan berdasarkan hasil wawancara dari petugas kesling dan jumentik kelurahan sudiang raya, namun data sekundernya tidak dapat dibuktikan,

dan adapun angka bebas jentik yang diperoleh dari hasil pemeriksaan jentik berkala yang dilaksanakan di kelurahan Sudiang Raya yaitu hanya mencapai 86,7 % berarti kelurahan tersebut belum dapat dikatakan aman dari DBD karna standar angka bebas jentik yang dianjurkan oleh departemen Kesehatan RI yaitu ABJ mencapai $\geq 95\%$

Pencapaian target PJB yang telah ditetapkan sebelumnya sangat perlu untuk diwujudkan karena hal tersebut sangat berperan penting dalam meningkatkan angka bebas jentik (ABJ), semakin aktif pemeriksaan jentik yang dilakukan semakin baik dalam memberantas jentik DBD, sehingga angka kasus demam berdarah dalam suatu masyarakat dapat ditekan, bahkan keberhasilan program pemeriksaan jentik berkala dapat memutus mata rantai kejadian demam berdarah.

Keberhasilan pelaksanaan penanggulangan DBD dapat dipantau dan dinilai dengan melaksanakan kegiatan Pemantauan Jentik Berkala (PJB) yang dilakukan oleh petugas kesehatan selama 3 bulan sekali (Dinkes Makassar, 2013).

Hasil penelitian ini sejalan dengan hasil penelitian Wirawati fakultas kesehatan Universitas Hasanuddin (UNHAS) tentang peran serta masyarakat melalui pengendalian vector DBD dalam mencegah penyakit DBD dan meningkatkan angka bebas jentik di kelurahan Kassi – Kassi. Hasil penelitian Dika Mahardika menunjukkan bahwa secara umum pemeriksaan jentik yang dilakukan dengan rutin baik yang dilakukan oleh individu di rumah mereka masing – masing atau pemeriksaan jentik berkala yang dilakukan oleh kader

jumantik dapat meningkatkan angka bebas jentik sesuai dengan target yang ditentukan Departemen kesehatan bahwa suatu tempat dapat dikatakan aman dari penyakit DBD apabila angka bebas jentiknya mencapai $\geq 95\%$.

2. Memberi Pengetahuan Warga dengan Penyuluhan DBD

Selain melakukan pengamatan jentik, jumantik juga bertugas untuk memberikan penyuluhan kepada pemilik rumah/bangunan tentang pentingnya PSN melalui 3M yang harus dilakukan seminggu sekali, melakukan abatisasi selektif pada tempat penampungan air bersih yang tidak dapat/sulit untuk dikuras, mencatat hasil pengamatan jentik dan melaporkannya kepada Puskesmas kelurahan, serta membantu kelompok kerja DBD dalam penggerakkan masyarakat untuk melakukan PSN.

Pengetahuan responden tentang pencegahan DBD adalah sejauh mana responden tahu mengenai pemeriksaan jentik dirumah masing – masing, melakukan kegiatan 3 M dan pengetahuan tentang pemberian abate yang efektif menghilangkan jentik DBD.

Hasil penelitian penyuluhan DBD yang telah dilaksanakan oleh warga kelurahan Sudiang raya yang menjadi kader Jumantik, khususnya penyuluhan DBD yang telah dilaksanakan di RW.10 dan RW 16 bahwa pelaksanaan penyuluhan DBD secara rutin dilaksanakan 3 kali setiap tahun di RW.10 dan 6 kali dilaksanakan di RW.16 yang pelaksanaannya dilakukan pada musim – musim dimana kejadian demam berdarah tinggi misalnya pada musim hujan. Penentuan target frekuensi penyuluhan DBD dilakukan ketika terjadi wabah di setiap RW, dan adapun yang membedakan target frekuensi penyuluhan DBD di RW 16 dan RW 10 dimana di RW 16 frekuensi penyuluhan lebih sering dibanding RW. 10 karena di RW 16 memiliki kasus DBD tinggi.

Memberi pengetahuan terhadap masyarakat tentang DBD sangat efektif dalam mencegah terjadinya kasus DBD dalam suatu masyarakat, Pengetahuan merupakan hasil penginderaan manusia atau hasil dari tahu seseorang terhadap objek melalui indera yang dimilikinya (mata, hidung, telinga, dan sebagainya). Perilaku yang didasari oleh pengetahuan akan lebih langgeng daripada perilaku yang tidak didasari oleh pengetahuan (Purwanto,1998). Manusia berani bertindak atas dasar pengetahuannya dan itu tidak hanya berguna secara kebetulan saja, melainkan demikian mutlaknya, hingga manusia tidak ragu lagi dalam bertindak (Poedjawijatna,1998).

Sebagaimana Firman Allah SWT Dalam Q.S Mujadilah (58) : 11

يَرْفَعُ اللَّهُ الَّذِينَ ءَامَنُوا مِنْكُمْ وَالَّذِينَ أُوتُوا الْعِلْمَ دَرَجَاتٍ ۗ وَاللَّهُ بِمَا تَعْمَلُونَ



Terjemahnya

Niscaya Allah akan meninggikan orang-orang yang beriman di antaramu dan orang-orang yang diberi ilmu pengetahuan beberapa derajat. dan Allah Maha mengetahui apa yang kamu kerjakan.

Berdasarkan Penjelasan Quraish Shihab dalam tafsir almisbah dari ayat tersebut yaitu Ayat di atas tidak menyebut secara tegas bahwa Allah akan *meninggikan* derajat orang berilmu. Tetapi menegaskan bahwa mereka memiliki *derajat-derajat* yakni lebih tinggi dari sekedar beriman. Tidak disebutkan kata *meninggikan*, sebagai isyarat bahwa sebenarnya ilmu yang dimilikinya itulah yang berperan besar dalam ketinggian derajat yang diperolehnya, bukan akibat dari faktor di luar ilmu itu.

Tentu saja yang di maksud dengan *alladzînaûtû al-‘ilmu/yang diberi pengetahuan* adalah mereka yang beriman dan menghiasi diri mereka dengan pengetahuan. Ini berarti ayat di atas membagi kaum beriman kepada dua kelompok besar, yang pertama sekedar beriman dan beramal shaleh, dan yang

kedua beriman dan beramal shaleh serta memiliki pengetahuan. Derajat kelompok kedua ini menjadi lebih tinggi, bukan saja karena nilai ilmu yang disandangnya, tetapi juga amal pengajarannya kepada pihak lain secara lisan, atau tulisan maupun dengan keteladanan.

Ilmu yang di maksud ayat di atas bukan hanya ilmu agama tetapi ilmu apapun yang bermanfaat. Dalam QS. 35: ayat 27-28. Allah meguraikan sekian banyak mahluk Ilahi, dan fenomena alam, lalu ayat tersebut ditutup dengan menyatakan bahwa: yang takut dan kagum kepada Allah dari hamba-hambanya hanyalah ulama, ini menunjukkan bahwa ilmu dalam pandangan al-Qur'an bukan hanya ilmu agama. Di sisi lain juga menunjukkan bahwa ilmu haruslah menghasilkan *khasyyah* yakni rasa takut dan kagum kepada Allah, yang pada gilirannya mendorong yang berilmu untuk mengamalkan ilmunya serta memanfaatkan untu kepentingan makhluk, Rasul sering kali berdo'a (aku berlindung kepada-Mu dari ilmu yang tidak bermanfaat).

Dari penjelasan tersebut peneliti berpendapat bahwa secara tegas Allah meninggikan derajat orang yang berilmu yakni lebih dari derajat orang yang hanya beriman saja. Ilmu yang dimaksud dari ayat tersebut diatas bukan hanya Ilmu agama, tetapi ilmu apapun yang bermanfaat, secara lain itu juga menunjukkan bahwa ilmu juga harus menghasilkan *khasyyah*, yakni rasa takut dan kagum kepada Allah yang pada gilirannya mendorong orang yang berilmu untuk mengamalkan ilmunya serta memanfaatkannya untuk kepentingan makhluk (Shihab,2009).

Demikian pentingnya pengetahuan bagi umat manusia, dimana dalam firman Allah kita diperintahkan untuk mempunyai pengetahuan agar apa yang kita lakukana dapat bermanfaat bagi diri sendiri, masyarakat serta lingkungan sekitar.

Begitu pula perbedaan bagi mereka yang mempunyai pengetahuan dengan yang tidak memiliki pengetahuan, sebagaimana Allah SWT berfirman dalam surah Q.S. al-Zumar/39:9

قُلْ هَلْ يَسْتَوِي الَّذِينَ يَعْلَمُونَ وَالَّذِينَ لَا يَعْلَمُونَ إِنَّمَا يَتَذَكَّرُ أُولُو الْأَلْبَابِ ﴿٩﴾

Terjemahnya :

Katakanlah: "Adakah sama orang-orang yang mengetahui dengan orang-orang yang tidak mengetahui?" Sesungguhnya orang yang berakallah yang dapat menerima pelajaran.

Berdasarkan Penjelasan Quraish Shihab dalam tafsir Al-mishbah yaitu Kata *ya'lamun* pada ayat diatas ada juga ulama yang memahaminya sebagai kata yang tidak memerlukan objek.maksudnya siapa yang memiliki pengetahuan, apapun pengetahuan itu pasti tidak sama dengan yang tidak memilikinya, ilmu pengetahuan yang dimaksud adalah pengetahuan yang bermanfaat menjadikan seseorang mengetahui hakikat sesuatu lalu menyesuaikan diri dan amalnya dengan pengetahuan itu (Shihab,2009)

Dari penjelasan pada kedua ayat tersebut peneliti dapat menyimpulkan dan memberikan pendapat jika dikaitkan dengan kegiatan penyuluhan yang diadakan oleh kader jumantik puskesmas sudiang raya bahwa dengan aktifnya penyuluhan yang dilakukan oleh kader jumantik menjadikan warga memiliki pengetahuan tentang bagaimana mencegah penyakit demam berdarah yang efektif dan mereka tahu bagaimana langkah langkah yang akan dilakukan jika terjadi wabah penyakit demam berdarah di sekitar tempat tinggal mereka, dibandingkan jika masyarakat tidak pernah diberikan pengetahuan tentang cara mengendalikan vector penyebab demam berdarah, itu akan lebih menambah terjadinya suatu kasus yang tinggi di suatu wilayah karena ketika terjadi wabah

demam berdarah mereka tidak tahu apa yang akan mereka lakukan untuk mengurangi terjadinya wabah tersebut.

3. Kegiatan 3 M

PSN yang efektif dan efisien melalui kegiatan 3M yaitu dengan menguras tempat penyimpanan air, menutup tempat penampungan air, mengubur barang – barang bekas yang memungkinkan dijadikan tempat perindukan dan perkembangbiakan jentik nyamuk aedes aegypti, menutup lubang lubang pada bamboo dengan tanah atau adukan semen, melipat pakain/kain yang bergantung pada kamar agar nyamuk tidak hinggap disitu, untuk tempat – tempat air yang tidak memungkinkan atau sulit di kuras taburkan bubuk abate kedalam genangan air tersebut untuk membunuh jentik nyamuk, ulangi hal ini setiap 2-3 bulan sekali.

Demikian juga WHO (2000) telah menyatakan bahwa pemberantasan jentik nyamuk aedes aegypti dengan 3M Plus dapat efektif menanggulangi penyakit DBD. 3M Plus walaupun pengerjaannya menggunakan waktu yang agak lama ternyata efektif menurunkan kepadatan populasi nyamuk aedes aegypti atau meningkatkan angka bebas jentik, sehingga menurunkan resiko terjadinya penyakit DBD.

Hasil penelitian tentang pelaksanaan kegiatan 3 M di RW 10 dan RW 16 Kelurahan Sudiang Raya, diketahui terdapat 92 responden (60,5%) yang merupakan aktif dalam melaksanakan kegiatan 3M, sedangkan 60 responden (39,5%) yang tidak aktif melaksanakan kegiatan 3M, dan di RW.16 dari 183 responden, terdapat 89 responden (48,1%) yang aktif melaksanakan 3 M sedangkan 94 responden (51,4%) tidak aktif dalam melaksanakan kegiatan 3 M.

Dari hasil tersebut diketahui bahwa peran serta masyarakat dalam kegiatan 3 M berhasil diwujudkan di RW 10 yang menunjukkan bahwa masyarakat lebih banyak yang aktif didalam melaksanakan kegiatan 3M plus sehari- hari di dalam lingkungan tempat tinggal mereka, dibandingkan dengan RW.16 kegiatan 3 M tidak berjalan dengan baik, karena berdasarkan analisis dari hasil penelitian yang telah dilaksanakan dapat digambarkan bahwa perhatian masyarakat terhadap pentingnya melaksanakan kegiatan 3 M tidak berjalan baik, karena masih banyak warga yang tidak aktif dalam melakukan kegiatan 3 M dibanding yang aktif, hal ini merupakan salah satu alasan mengapa di RW. 16 memiliki jumlah ABJ yang lebih rendah dibanding dengan RW. lainnya .

4. Angka Bebas Jentik (ABJ)

Angka bebas jentik adalah angka yang menunjukkan jumlah rumah/bangunan yang tidak ditemukan jentik, baik di dalam maupun diluar rumah dibagi jumlah seluruh rumah/bangunan yang diperiksa dikalikan seratus persen, dengan rumus :

$$ABJ = \frac{\text{Jumlah rumah/bangunan yang tidak ditemukan jentik}}{\text{Jumlah seluruh rumah/bangunan yang diperiksa}} \times 100\%$$

Berdasarkan Standar Penanggulangan Penyakit DBD Dinas kesehatan Makassar target yang harus dicapai untuk ABJ adalah 95%. Dengan kondisi lingkungan yang sesuai nyamuk akan berkembang biak secara optimal. Perkembangan hidup nyamuk yang optimal dapat meningkatkan kepadatan jentik nyamuk (yang dapat diukur dengan Angka Bebas Jentik). Tingginya kepadatan jentik nyamuk dan didukung dengan kepadatan penduduk yang tinggi akan memperbesar peluang penularan DBD sehingga akan meningkatkan Insidens Rate DBD. Dari hasil penelitian yang telah dilaksanakan pemeriksaan jentik di 152 rumah dan di dapatkan 147 rumah yang negatif jentik DBD dan

5 rumah positif jentik DBD, adapun ABJ di RW. 10 mencapai 96% ABJ, Sedangkan di RW.16 setelah dilaksanakan Pemeriksaan jentik di 183 rumah di dapatkan 134 rumah negatif jentik dan 16 rumah yang positif jentik, adapun ABJ di RW 16 hanya mencapai 91,3% ABJ.

Dari hasil tersebut dapat kita analisis bahwa salah satu faktor yang menyebabkan di RW.16 memiliki angka bebas jentik yang tidak memenuhi target dibanding dengan RW.10 disebabkan karena pelaksanaan kegiatan 3 M yang tidak aktif dan tidak terlaksana dengan baik akibatnya angka kejadian demam berdarah di RW tersebut lebih tinggi dibanding RW yang ada di Kelurahan sudiang Raya. Angka bebas jentik di suatu wilayah yang tidak memenuhi target $\geq 95\%$,berarti wilayah tersebut tidak aman dari kejadian demam berdarah (Depkes RI, 2010).

Penelitian ini sejalan dengan penelitian Andara 2010 Fakultas kesehatan masyarakat UMI tentang angka bebas jentik yang ada di Kelurahan Kassi – Kassi. Hasil dari penelitian tersebut menjelaskan bahwa kejadian DBD yang ada di kelurahan kassi – kassi sangat tinggi diakibatkan salah satunya ABJ di Kelurahan tersebut hanya mencapai 83 %.

5. Peran Serta Masyarakat

Peran serta masyarakat adalah ikut sertanya seluruh anggota masyarakat dalam memecahkan permasalahan-permasalahan masyarakat. Partisipasi masyarakat di bidang kesehatan berarti keikutsertaan seluruh anggota masyarakat dalam memecahkan setiap permasalahan. Di dalam hal ini masyarakat sendirilah yang aktif memikirkan, merencanakan, melaksanakan, melaksanakan dan mengevaluasikan program-program kesehatan masyarakatnya. Lembaga atas wadah yang ada di masyarakat hanya dapat memotivasi, mendukung dan membimbingnya(Notoatmodjo, 2007).

Hasil penelitian yang dilaksanakan di RW.10 dan RW.16 pelaksanaan 3 M aktif, penyuluhan DBD aktif, dan pemeriksaan jentik berkala juga aktif, jadi di RW 10 dapat dikatakan bahwa peran serta masyarakat dalam mencegah penyakit DBD aktif dan terlaksana dengan baik dibuktikan dengan angka bebas jentik pada RW tersebut yang mencapai 96,7% dan mencapai target ABJ yang ditentukan oleh Dinas Kesehatan yaitu $\geq 95\%$. Berdasarkan data sekunder puskesmas bahwa RW.10 memiliki kasus DBD terendah di Kelurahan Sudiang Raya.

Sedangkan di RW. 16 hanya penyuluhan DBD dan pemeriksaan jentik berkala yang aktif, sedangkan kegiatan 3 M yang melibatkan langsung masyarakat tidak aktif, jadi di RW.16 dapat dikatakan bahwa peran serta masyarakat dalam mencegah penyakit DBD tidak aktif dan tidak terlaksana dengan baik, dibuktikan dengan angka bebas jentik pada RW.16 tersebut hanya mencapai 91,25 % dan tidak memenuhi standar ABJ yang telah ditetapkan, dan berdasarkan data sekunder puskesmas bahwa RW.16 memiliki kasus DBD yang tinggi di Kelurahan Sudiang Raya. Dari hasil tersebut dapat dianalisis bahwa peran serta masyarakat dalam melaksanakan kegiatan pencegahan DBD yang aktif dapat mencegah dan menurunkan angka kejadian DBD di suatu Wilayah.

Hal ini sesuai dengan penelitian yang dilakukan oleh Ida Subaida yang menjelaskan bahwa ketidakaktifan warga di desa Kemiri Kecamatan Duku indah Semarang meningkatkan terjadinya kejadian DBD yang tinggi dan mewabah di daerah tersebut dan berdasarkan ABJ di wilayah tersebut hanya mencapai 72 % pada tahun 2011

BAB VI

PENUTUP

A. Kesimpulan

Berdasarkan hasil penelitian yang telah dilakukan di RW. 10 dan RW. 16 Kelurahan Sudiang Raya Kec. Biringkanaya dapat ditarik kesimpulan bahwa :

1. pemeriksaan jentik berkala (PJB) di RW.10 dan RW. 16 dilaksanakan sebanyak 4 kali dalam 1 tahun sesuai dengan target frekuensi PJB yang telah ditentukan oleh kader jumatik.
2. Pelaksanaan penyuluhan DBD oleh jumatik di RW. 16 telah dilaksanakan sebanyak 3 kali di RW. 10 dan 6 kali di RW. 16 sesuai dengan target frekuensi pelaksanaan yang telah ditentukan oleh kader jumatik.
3. Pelaksanaan Kegiatan 3 M oleh warga di RW 10 dikategorikan aktif karena diperoleh hasil sebesar 92 responden (60,5%) berpartisipasi melakukan kegiatan 3M dibanding yang tidak melaksanakan, sedangkan pelaksanaan Kegiatan 3 M oleh warga di RW 16 dikategorikan tidak aktif karena pelaksanaan kegiatan diperoleh sebanyak 89 responden (48,6) yang ikut berpartisipasi.
4. Berdasarkan penelitian tentang ABJ di RW. 10 dan RW. 16 diperoleh bahwa di RW. 10 mencapai 96,7% dan mencapai target ABJ sedangkan di RW. 16 hanya mencapai 91,3 % ABJ.

B. Saran

Dalam rangka meningkatkan peran serta masyarakat dalam pengendalian vector DBD di kelurahan sudiang raya khususnya di RW. 10 dan RW.16 disarankan :

1. Bagi Pemerintah

- a. Meningkatkan peran aktif RT/RW untuk melaksanakan gerakan Jumsih (Jumat bersih) secara rutin satu minggu sekali.
- b. Membuat perencanaan kegiatan Pokja DBD
- c. Mengaktifkan peran kader Dasawisma, kader Jumantik, dan menjalin kemitraan dengan LSM peduli akan penyakit DBD.
- d. Melakukan pertemuan di kelurahan setiap 3 bulan sekali yang melibatkan semua ketua RW membahas cara pengendalian DBD yang efektif dilakukan dimasing - masing RW

2. Bagi jumantik

- a) Meningkatkan pencatatan dan pelaporan tentang hasil kunjungan rumah dalam pemantauan jentik
- b) Melaksanakan himbauan dan penyuluhan akan Prilaku Hidup Bersih dan Sehat (PHBS), PSN dengan 3M-Plus dan Kebersihan lingkungan di posyandu, pengajian, tempat ibu-ibu arisan, dan kelompok anak sekolah.
- c) Membuat Pamphlet dan Spaduk tentang bahaya Demam Berdarah

3. Bagi Warga RW. 10 Dan RW. 16

Bagi Warga RW. 10 Keaktifan peran serta masyarakat utamanya dalam pelaksanaan kegiatan 3 M supaya dipertahankan dan ditingkatkan sehingga kesehatan lingkungan tetap terjaga dan dapat menjadi RW percontohan bebas dari penyakit DBD di kelurahan Sudiang Raya, sedangkan untuk RW. 16 Diharapkan agar senantiasa menjaga kebersihan

dan kesehatan lingkungan utamanya peran serta masyarakat dalam pelaksanaan kegiatan 3 M di rumah dan pekarangan masing – masing agar penyakit DBD dapat dicegah

4. Bagi Warga yang Positif jentik DBD

Bagi Warga RW. 10 dan RW.16 yang positif menderita atau pernah menderita DBD supaya senantiasa menjaga kebersihan rumah dan pekarangan utamanya kebersihan TPA dan benda – benda yang dapat berpotensi sebagai tempat perkembang biakan nyamuk DBD dan apabila terjadi keluhan DBD segera memeriksakan ke puskesmas atau petugas kesehatan lainnya.

5. Bagi peneliti lain

Perlu melakukan penelitian yang sejenis dengan metode kuantitatif dan kualitatif agar dapat mendapat informasi yang lebih lengkap dan komprehensif tentang peran serta masyarakat dalam pengendalian vector DBD di kelurahan Sudiang Raya.

DAFTAR PUSTAKA

- Ach. Wazir Ws., *et al.*, ed. (1999). *Panduan Penguatan Menejemen Lembaga Swadaya Masyarakat*. Jakarta: Sekretariat Bina Desa dengan dukungan AusAID melalui Indonesia HIV/AIDS and STD Prevention and Care Project.
- Departemen Agama RI.2007.*Alquran Dan Terjemahnya*.Jakarta.
- Depkes RI,Dirjen P2PL. *Membina Gerakan PSN-DBD* ,Jakarta Tahun 1997.
- Depkes RI.2005.*Pencegahan Dan Pemberantasan Demam Berdarah Dengue Di Indonesia*.Jakarta:Dirjen PP&PL.
- Depkes RI.2010.*Data Jumlah Demam Berdarah Dengue Di Indonesia*.Jakarta:Dirjen PP&PL.
- Dinkes Kota Makassar. 2012. *Jumlah Kasus DBD per Kecamatan di Kota Makassar* : Dinas Kesehatan Kota Makassar.
- Gelbert M, Prihanto D, Suprihatin A. 1996. *Panduan Pendidikan Lingkungan Hidup*.PPP GT/VEDC. Malang.
- Isbandi Rukminto Adi. (2007). *Perencanaan Partisipatoris Berbasis Aset Komunitas: dari Pemikiran Menuju Penerapan*. Depok: FISIP UI Press.
- Notoadmijo.S.1999.*Ilmu Kesehatan Masyarakat*.Edisi 1 Rineka Cipta :University Press.
- Putri EIK, Bachtiar R, Istiqomah A. Shaffitri LR. 2011. Internalisasi *External Cost*: Solusi Atasi Pencemaran Lingkungan (Studi Kasus Pada Industri Limbah Tahu dan Sampah). *Orange Book*. vol 3. 207-225.
- Shihab,Quraish.2002.Tafsir Al-Misbah : Pesan Kesan Dan Keserasian Al-Qur'an.
- Slamet, Juli Soemirat.2000.*Kesehatan Lingkungan* .Yogyakarta: UGM Press.
- Soegijanto, S. (2004). *Demam Berdarah Dengue*. Surabaya : Airlangga University Press.

- Sumantri.2010.*Kesehatan Lingkungan Dan Perspektif Islam*.Jakarta : Kencana.
- Sumaryadi. I Nyoman. 2005. *Perencanaan Pembangunan Daerah Otonom Dan Pemberdayaan Masyarakat*. Jakarta: Citra Utama.
- Tunny, Abdul Rosyid. 2012. Demam berdarah: *Haruskah Kita Kembali Menjadi Nomor Satu Di ASEAN*. Kompasiana. 20 Januari 2012.
- WHO. (2000). *Pencegahan dan Penanggulangan Penyakit Demam Berdarah Dengue*. Terjemahan dari WHO Regional Publication SEARO No.29 : Prevention Control of Dengue and Dengue Haemorrhagic Fever. Jakarta : Depkes RI.
- WHO. 2005. *Panduan Lengkap Pencegahan dan Pengendalian Dengue dan Demam Berdarah Dengue*. Jakarta : EGC.
- Wirawati,*pentingnya perilaku masyarakat dalam penanganan sarang nyamuk aedes aegypti di kelurahan kassi-kassi kecamatan rappocini*,skripsi DIII,Tidak diterbitkan, akademi kesehatan lingkungan, Makassar 2012.
- Poedjawijatna,IR. 1998, *Tahu dan pengetahuan pengantar ke ilmu filsafat*,Jakarta :Rineka cipta.
- Soemarwoto Otto, 2001, *Atur Diri Sendiri Paradigma Baru Pengelolaan Lingkungan hidup*, Bandung, Gajah Mada University Press
- Atika. 2007. *Demam Berdarah*. www.penyakitmenular.info/pm/2002/01/04 [Diakses 28 Juni 2012].

LAMPIRAN

KUESIONER PENELITIAN
GAMBARAN PERAN SERTA MASYARAKAT DALAM
PENGENDALIAN VEKTOR DEMAM BERDARAH DI RW.10 DAN RW
16 PERUMNAS KELURAHAN SUDIANG RAYA KECAMATAN
BIRINGKANAYA KOTA MAKASSAR

1. IDENTITAS RESPONDEN

- a. Nama Responden :
- b. Pekerjaan :
- c. Jenis Kelamin :
- d. Umur : alamat (RT) :

2. Peran Serta Masyarakat Dalam Melaksanakan Kegiatan 3 M

- 1. Apakah Anda Mengubur barang bekas yang berpotensi sebagai TPA ?
 - a. Ya
 - b. Tidak
- 2. TPA seperti apa yang anda gunakan dirumah ?
 - a. Bak TPA
 - b. Ember
 - c. Tower / TPA tertutup
 - 1) Jika Bak Apakah Anda Menutup rapat tempat penampungan air tersebut ?
 - a. Ya
 - b. Tidak
 - 2) Jika tower/TPA tertutup apakah anda sering membersihkan TPA tersebut ?
 - a. Ya
 - b. Tidak
- 3. Apakah anda menguras bak Mandi seminggu sekali atau Rutin membersihkan TPA lainnya ?
 - a. Ya
 - b. Tidak
- 4. Apakah Anda Menaburkan bubuk larvasida ?
 - a. Ya
 - b. Tidak
- 5. Jika ya Berapa kali Anda menaburkan bubuk larfasida ?
 - a. 1 kali dalam 2 bulan
 - b. 1 kali dalam 3 bulan
 - c. tidak pernah

6. Apakah Anda Menggunakan kelambu atau obat nyamuk
 - a. Ya
 - b. Tidak
7. Jika ya jenis apa obat nyamuk yang Anda pakai ?
 - a. Bakar
 - b. repellent
 - c. semprot
 - d. Listrik

Lembar Observasi

NO	Jenis Observasi	Ya	tidak
1	Pakaian Digantung Dalam Kamar		
2	Terdapat Kelambu		
3	Bak TPA Bersih Dan Tidak Berlumut		

Observasi Pemeriksaan Jentik

Terdapat jentik DBD	Tidak terdapat jentik DBD	Jumlah jentik DBD

Kuesioner Untuk Jumantik

- a. Nama Responden :
- b. Jenis Kelamin :
- c. Umur :

Pemeriksaan jentik Berkala

1. Berapa target PJB kelurahan sudira dalam 1 tahun
2. Apakah target yang telah ditetapkan terlaksana
3. Jika ya seberapa besar manfaat PJB mengurangi angka bebas jentik yang ada di Kelurahan Sudira
4. Dimana saja dilaksanakan PJB tersebut
5. Apakah rumah yang telah di lakukan PJB dilakukan evaluasi
6. Berapa AJB kelurahan Sudiang Raya tahun 2012

Penyuluhan DBD

1. Berapa kali target Penyuluhan DBD yang ditetapkan di Kelurahan Sudira
2. Apakah target yang telah ditetapkan terlaksana
3. Bagaimana cara penentuan target untuk melaksanakan penyuluhan
4. Jika ya seberapa besar manfaat penyuluhan DBD mengurangi angka bebas jentik di Kelurahan Sudira
5. Dimana saja dilaksanakan penyuluhan tersebut
6. Apakah pernah diadakan penyuluhan DBD di RW.16 dan RW.10 Perumnas Sudira

PEKERJAAN RESPONDEN RW.16

	Frequency	Percent	Valid Percent	Cumulative Percent
BURUH	22	12.0	12.0	12.0
IRT	48	26.2	26.2	38.3
PNS	60	32.8	32.8	71.0
WRSWASTA	53	29.0	29.0	100.0
Total	183	100.0	100.0	

PEKERJAAN RESPONDEN RW.10

	Frequency	Percent	Valid Percent	Cumulative Percent
BURUH	15	9.9	9.9	9.9
IRT	33	21.7	21.7	31.6
PNS	58	38.2	38.2	69.7
WRSWASTA	46	30.3	30.3	100.0
Total	152	100.0	100.0	

JENIS KELAMIN RESPONDEN RW.16

	Frequency	Percent	Valid Percent	Cumulative Percent
Valid	LAKI-LAKI	113	61.7	61.7
	PEREMPUAN	70	38.3	100.0
	Total	183	100.0	100.0

JENIS KELAMIN RESPONDEN RW.10

	Frequency	Percent	Valid Percent	Cumulative Percent
Valid	LAKI-LAKI	74	48.7	48.7
	PEREMPUAN	78	51.3	100.0
	Total	152	100.0	100.0

UMUR RESPONDEN RW.16

	Frequency	Percent	Valid Percent	Cumulative Percent
Valid	21	1	.5	.5
	22	1	.5	1.1
	23	3	1.6	2.7
	24	2	1.1	3.8
	25	2	1.1	4.9
	26	1	.5	5.5
	27	2	1.1	6.6
	28	1	.5	7.1
	30	6	3.3	10.4
	31	2	1.1	11.5
	32	3	1.6	13.1
	33	1	.5	13.7
	34	9	4.9	18.6
	35	16	8.7	27.3
	36	6	3.3	30.6
	37	1	.5	31.1

38	1	.5	.5	31.7
39	1	.5	.5	32.2
40	10	5.5	5.5	37.7
41	3	1.6	1.6	39.3
42	13	7.1	7.1	46.4
43	19	10.4	10.4	56.8
44	1	.5	.5	57.4
45	20	10.9	10.9	68.3
46	5	2.7	2.7	71.0
47	4	2.2	2.2	73.2
48	1	.5	.5	73.8
50	5	2.7	2.7	76.5
51	4	2.2	2.2	78.7
52	2	1.1	1.1	79.8
53	8	4.4	4.4	84.2
54	7	3.8	3.8	88.0
56	8	4.4	4.4	92.3
58	1	.5	.5	92.9
61	1	.5	.5	93.4
62	1	.5	.5	94.0
63	2	1.1	1.1	95.1
64	3	1.6	1.6	96.7
65	4	2.2	2.2	98.9
67	2	1.1	1.1	100.0
Total	183	100.0	100.0	

UMUR RESPONDEN RW.10

	Frequency	Percent	Valid Percent	Cumulative Percent
24	1	.7	.7	.7
Valid 25	2	1.3	1.3	2.0
26	1	.7	.7	2.6

27	1	.7	.7	3.3
28	2	1.3	1.3	4.6
29	4	2.6	2.6	7.2
30	2	1.3	1.3	8.6
32	3	2.0	2.0	10.5
34	1	.7	.7	11.2
35	2	1.3	1.3	12.5
36	9	5.9	5.9	18.4
37	10	6.6	6.6	25.0
38	13	8.6	8.6	33.6
39	7	4.6	4.6	38.2
40	2	1.3	1.3	39.5
42	6	3.9	3.9	43.4
43	5	3.3	3.3	46.7
45	5	3.3	3.3	50.0
46	8	5.3	5.3	55.3
47	12	7.9	7.9	63.2
48	11	7.2	7.2	70.4
49	6	3.9	3.9	74.3
50	2	1.3	1.3	75.7
51	5	3.3	3.3	78.9
52	4	2.6	2.6	81.6
53	10	6.6	6.6	88.2
54	3	2.0	2.0	90.1
56	1	.7	.7	90.8
57	4	2.6	2.6	93.4
58	4	2.6	2.6	96.1
59	1	.7	.7	96.7
61	4	2.6	2.6	99.3
64	1	.7	.7	100.0
Total	152	100.0	100.0	

PELAKSANAAN KEGIATAN 3M RW.16

	Frequency	Percent	Valid Percent	Cumulative Percent
Valid	AKTIV	88	48.1	48.1
	TIDAK AKTIF	95	51.9	100.0
	Total	183	100.0	100.0

PELAKSANAAN KEGIATAN 3M RW.10

	Frequency	Percent	Valid Percent	Cumulative Percent
Valid	AKTIV	92	60.5	60.5
	TIDAK AKTIF	60	39.5	100.0
	Total	152	100.0	100.0

TERDAPAT JENTIK DI RW.16

	Frequency	Percent	Valid Percent	Cumulative Percent
Valid	YA	16	8.7	8.7
	TIDAK	167	91.3	100.0
	Total	183	100.0	100.0

TERDAPAT JENTIK DI RW.10

	Frequency	Percent	Valid Percent	Cumulative Percent
Valid	YA	5	3.3	3.3
	TIDAK	147	96.7	100.0
	Total	152	100.0	100.0



KEMENTERIAN AGAMA RI
UNIVERSITAS ISLAM NEGERI ALAUDDIN MAKASSAR
FAKULTAS ILMU KESEHATAN

Kampus I: Jl. Sultan Alauddin No 63. Telp. (0411) 864924 Fax. (0411) 864923 Makassar
 Kampus II: Jl. Sultan Alauddin No. 36 Telp. (0411) 841879 Fax (0411) 8221400 Samata, Gowa

Nomor : FIK/PP.00.9/1196 /2013

Samata, 11 Juni 2013

Lamp :-

Hal : Permohonan Izin Pengambilan Data

Kepada Yth.
 Lurah Sudiang Raya Kota Makassar
 di-
 Makassar

Assalamu Alaikum Wr. Wb.

Sehubungan dengan penyusunan proposal mahasiswa Jurusan Kesehatan Masyarakat semester VIII (delapan) Fakultas Ilmu Kesehatan Universitas Islam Negeri Alauddin Makassar yang tersebut di bawah ini :

Nama : **Kamaluddin**
 NIM : 70200109044
 Judul : Peran Serta Masyarakat Dalam Pengendalian Vektor DBD di Kelurahan Sudiang Raya.

maka kami mohon-bantuan Bapak/Ibu agar mahasiswa kami tersebut dapat diberikan Izin untuk mengambil data awal untuk penyelesaian proposal penelitian.

Demikian harapan kami, atas bantuan dan kerjasama ,baiknya disampaikan terima kasih.

Kepada Yth.

Bapak ketua atau seperummas
 Sudiang Raya

Harap dibantu Masalah



LI ROZNAH, BCKU

Tembusan ke : Penata
 - Rektor Universitas Alauddin Makassar (sebagai laporan)

NIP. 19581231 198612 2 002

Wassalam



DR. dr. H. Rasjidin Abdullah, MPH., MH.Kes.

NIP. 19530119 198110 1 001

PEMERINTAH KOTA MAKASSAR
KECAMATAN BIRINGKANAYA
KANTOR KELURAHAN SUDIANG RAYA

Alamat : Jalan Manuruki Nomor : 41 Telpon (0411) 510800 Makassar Kodepos 90242

SURAT KETERANGAN

Nomor : 67 / SR / VII / 2013

Yang bertanda tangan dibawah ini, Kepala Kelurahan Sudiang Raya Kecamatan Biringkanaya Kota Makassar, menerangkan bahwa :

Nama	: Kamaluddin
Nim	: 70200109044
Jenis Kelamin	: Laki- Laki
Asal Institusi	: Universitas Islam Negeri Alauddin Makassar
Fakultas/Jurusan	: Ilmu Kesehatan/ Kesehatan Masyarakat

Benar yang tersebut namanya diatas benar-benar telah dasarkan angkabebas jentik di kemengadakan penelitian tentang gambaran Peran serta masyarakat dalam pengendalian vector demam berdarah berdasarkan angka bebas jentik di kelurahan Sudiang Raya kecamatan Biringkanaya Kota Makassar.

Demikian surat keterangan ini dibuat dengan sebenar- benarnya dan diberikan kepada yang bersangkutan untuk digunakan sebagaimana mestinya.

Makassar, Juni 2013

Kepala Kelurahan Sudiang Raya





KEMENTERIAN AGAMA
UNIVERSITAS ISLAM NEGERI ALAUDDIN MAKASSAR
FAKULTAS ILMU KESEHATAN

Kampus I: Jl. Sultan Alauddin No. 63 Telp. 864924 (fax 864923) Makassar
Kampus II: Jl. Sultan Alauddin No. 36 Samata -Gowa Telp. (0411)841879 Fax.0411-8221400 Samata-Gowa

Nomor : FIK/PP.00.9//211 /2013
Lamp : -
Hal : Permohonan Izin Penelitian

Samata-Gowa, 12 Juni 2013

Kepada Yth.
Gubernur Prop. Sulawesi Selatan
Cq. Baliibangda Prov. Sulawesi Selatan
di-
Makassar

Assalamu 'alaikum wr wb

Sehubungan dengan penyelesaian Skripsi mahasiswa Program Studi Kesehatan Masyarakat Fakultas Ilmu Kesehatan UIN Alauddin Makassar, maka kami mohon kesediaan Bapak/Ibu memberikan rekomendasi kepada mahasiswa yang tersebut di bawah ini:

Nama : Kamaluddin
NIM : 70200109044
Program Studi : Kesehatan Masyarakat/Kesling
Judul Penelitian : Peran Seta Masyarakat Dalam Pengendalian Vektor DBD Berdasarkan Angka Bebas Jenik Di Kelurahan Sudiang Raya Kec. Biringkanaya
Dosen Pembimbing : 1. Hasbi Ibrahim, SKM., M.Kes.
2. Muh. Rusmin, SKM., MARS.

Untuk mengadakan penelitian.

Demikian harapan kami, atas perhatian dan kerjasamanya disampaikan terima kasih.

Wassalam
Dekan


DR. dr. H. Rasjidin Abdullah, MPH., MH.Kes.
NIP. 19530119 198110 1 001

- Tembusan :
1. Rektor UIN Alauddin Makassar (sebagai laporan).
 2. Masing-masing Pembimbing
 3. Mahasiswa yang bersangkutan.
 4. Arsip



PEMERINTAH KOTA MAKASSAR
DINAS KESEHATAN

Jl. TEDUH BERSINAR NO.1 Telp. (0411) 881549 Fax. (0411)887710
MAKASSAR

MS 13517

Makassar, 14 Mei 2013

Nomor : 070/ 226 /DKK/ V/2013
Lamp :
Perihal : Pengambilan Data

Kepada
Yth. *Kepala Puskesmas Sudiang Raya*
Di-
Makassar

Sehubungan dengan surat dari Universitas Islam Negeri Alauddin Makassar No.FIK/PP.00.9/835/2013 tanggal 13 Mei 2013 perihal tersebut diatas, maka dengan ini disampaikan kepada saudara bahwa:

Nama : Kamaluddin
Nim : 70200109044
Prog.Studi/Jur : IlmumKesehatan
Judul : "GAMBARAN PERAN SERTA MASYARAKAT DALAM
PENGENDALIAN VEKTOR DEMAM BERDARAH"

Akan melaksanakan pengambilan data di wilayah kerja saudara. Oleh karena itu, mohon kiranya dapat diberikan bantuan seperlunya.

Demikian disampaikan, atas kerjasama yang baik diucapkan terima kasih.

An.Kepala Dinas Kesehatan
Kota Makassar
Sekretaris



Handwritten signature
Muhammad Sere, SE. M. Si

Pangkat Pembina TK.I

: 19601231 198902 1 014

Tembusan :

1. Yang Bersangkutan
2. Peninggal



PEMERINTAH KOTA MAKASSAR KECAMATAN BIRINGKANAYA

Jl. Prof. DR. Ir. Sutami No. 100 Tlp. 4720765 MAKASSAR 90241

Makassar, 20 Juni 2013

Nomor : 070/218/BK/VI/2013
Lampiran : -
Perihal : **Rekomendasi Penelitian**

Kepada
Yth. **Lurah Sudiang Raya.**

Di-
Makassar

Dengan Hormat,

Menindaklanjuti Surat Kepala Kantor Kesatuan Bangsa dan Perlindungan Masyarakat Provinsi Sulawesi Selatan Nomor : 070/2076-II/KKBL/VI/2013, Tanggal 13 Juni 2013, perihal tersebut diatas, maka bersama ini disampaikan kepada saudara bahwa :

N a m a : **Kamaluddin**
NIM/Jurusan : 70200109044 / Kasmas
Instansi/Pekerjaan : Mahasiswa
Alamat : Jl. Slt. Alauddin No.63, Makassar
Judul : **"GAMBARAN PERAN SERTA MASYARAKAT DALAM PENGENDALIAN VECTOR DEMAM BERDARAH BERDASARKAN ANGKA BEBAS JENTIK DI KELURAHAN SUDIANG RAYA KEC. BIRINGKANAYA KOTA MAKASSAR"**

Bermaksud mengadakan *Penelitian* pada instansi/ Wilayah saudara, dalam rangka *Penyusunan Skripsi* sesuai dengan judul tersebut diatas, yang akan dilaksanakan mulai tanggal **14 Juni s/d 22 Juni 2013**.

Sehubungan dengan hal tersebut, pada prinsipnya kami dapat menyetujui dan kiranya dapat diberikan bantuan dan fasilitas seperlunya.

Demikian disampaikan kepada Bapak untuk dimaklumi dan selanjutnya yang bersangkutan melaporkan hasilnya kepada Camat Biringkanaya.



Tembusan Kepada Yth. :

DOKUMENTASI PENELITIAN



Pakaian Yang Digantung Di Dalam Rumah



Mewawancarai Warga tentang kegiatan 3 M



Kunjungan Ke Puskesmas Untuk Mengambil Data



Memeriksa tempat persembunyian nyamuk



Membantu warga mengisi Koersioner DBD

RIWAYAT HIDUP



Penulis dilahirkan di Ganra, Kab. Soppeng, pada hari Kamis tanggal 26 juli 1990 dari Ayah Muh. Takdim S.Ag dan Ibu Dra. Hj Atirah Haruna. merupakan putra pertama dari dua bersaudara. penulis lulus dari MIS Yapis Ganra Kab. Soppeng., kemudian melanjutkan pendidikan di MTS Yapis Ganra. Penulis kemudian melanjutkan pendidikan di MAN 1

Watan Soppeng. penulis lulus seleksi masuk UIN Alauddin Makassar melalui jalur PMJK (Penerimaan Mahasiswa Jalur Khusus). Penulis memilih Program Studi Kesehatan Masyarakat Peminatan Kesling Fakultas Ilmu Kesehatan Universitas Islam Negeri Alauddin Makassar.