

PENGARUH METODE INQUIRI TERHADAP HASIL BELAJAR
PENDIDIKAN AGAMA ISLAM DI SMAN 1 PITUMPANUA
KABUPATEN WAJO



SKRIPSI

Diajukan untuk Memenuhi Salah Satu Syarat Meraih Gelar Sarjana
Pendidikan (S.Pd.) pada Jurusan Pendidikan Agama Islam
Fakultas Tarbiyah dan Keguruan
UIN Alauddin Makassar

Oleh

FIRMANSYAH AL ARIF

Nim: 20100112077

**JURUSAN PENDIDIKAN AGAMA ISLAM
FAKULTAS TARBIYAH DAN KEGURUAN
UIN ALAUDDIN MAKASSAR
2016**

PERNYATAAN KEASLIAN SKRIPSI


Mahasiswa yang bertanda tangan dibawah ini:

Nama : FIRMANSYAH AL ARIF
NIM : 20100112077
Tempat/Tgl. Lahir : Limpomajang/13 Oktober 1992
Jur/Prodi/Konsentrasi : Pendidikan Agama Islam
Fakultas/Program : Tarbiyah Dan Keguruan
Alamat : BTN Patri Abdullah Permai
Judul : Pengaruh metode inquiri terhadap hasil belajar Pendidikan Agama Islam di SMAN 1 Pitumpanua Kabupaten Wajo

Menyatakan dengan sesungguhnya dan penuh kesadaran bahwa skripsi ini benar adalah hasil karya sendiri. Jika di kemudian hari terbukti bahwa ia merupakan duplikat, tiruan, plagiat atau dibuat oleh orang lain, sebagian atau seluruhnya, maka skripsi dan gelar yang diperoleh karenanya batal demi hukum.

Makassar, 27 Oktober 2016

Penyusun,



Firmansyah Al Arif

NIM: 20100112077

PERSETUJUAN PEMBIMBING

Pembimbing penulisan skripsi saudara FIRMANSYAH AL ARIF, Nim : 20100112077, Mahasiswa jurusan Pendidikan Agama Islam pada Fakultas Tarbiyah dan Keguruan UIN Alauddin Makassar, setelah dengan seksama meneliti dan mengoreksi skripsi yang bersangkutan dengan judul "Pengaruh Metode Inquiri Terhadap Hasil Belajar Pendidikan Agama Islam di SMAN 1 Pitumpanua Kabupaten Wajo", memandang bahwa skripsi tersebut telah memenuhi syarat-syarat ilmiah dan dapat disetujui untuk diajukan ke sidang *munaqasyah*.

Demikian persetujuan ini diberikan untuk diproses lebih lanjut.

Samata-Gowa, 27 Oktober 2016

Pembimbing I



Dr. M. Yusuf T. M.Ag.
NIP. 19720704 200003 1 003

Pembimbing II



Dr. H. Marjuni, M.Pd.I.
NIP. 19781011 200501 1 006

PENGESAHAN SKRIPSI

Skripsi yang berjudul "Pengaruh metode inquiri terhadap hasil belajar Pendidikan Agama Islam di SMAN 1 Pitumpanua Kabupaten Wajo" yang disusun oleh Firmansyah Al Arif, NIM: 20100112077, mahasiswa Jurusan Pendidikan Agama Islam Fakultas Tarbiyah dan Keguruan UIN Alauddin Makassar, telah diuji dan dipertahankan dalam sidang *Munaqasyah* yang diselenggarakan pada hari Selasa, 29 Nopember 2016, dan dinyatakan telah dapat diterima sebagai salah satu syarat untuk mendapatkan gelar Sarjana Pendidikan (S.Pd.) pada Fakultas Tarbiyah dan Keguruan Jurusan Pendidikan Agama Islam dengan beberapa perbaikan.

Samata, 29 Nopember 2016 M.
28 Rajab 1438 H.

DEWAN PENGUJI (SK DEKAN NO. 823 TAHUN 2016)

Ketua	: Dr. H. Erwin Hafid, Lc., M.Th.I., M.Ed.	(.....)
Sekretaris	: Usman, S.Ag., M.Pd.	(.....)
Munaqisy I	: Dr. Muljono Damopolii, M.Ag.	(.....)
Munaqisy II	: Dr. Ilyas, M.Pd., M.Si.	(.....)
Pembimbing I	: Dr. M. Yusuf T, M.Ag.	(.....)
Pembimbing II	: Dr. H. Marjuni, M.Pd.I	(.....)

Diketahui Oleh:

Dekan Fakultas Tarbiyah dan Keguruan
UIN Alauddin Makassar, *ll*



Amri
Muhammad Amri, Lc., M.Ag.
NIP. 19730120 200312 1 001

KATA PENGANTAR

بِسْمِ اللَّهِ الرَّحْمَنِ الرَّحِيمِ

Puji syukur kehadiran Allah swt. yang telah melimpahkan rahmat dan hidayahNya sehingga penulisan skripsi dengan judul “Pengaruh Metode Inquiri terhadap Hasil Belajar Pendidikan Agama Islam di SMAN 1 Pitumpanua Kabupaten Wajo” dapat terselesaikan.

Salawat dan salam kepada junjungan Nabi Muhammad saw., teladan terbaik sepanjang zaman, sosok pemimpin yang paling berpengaruh sepanjang sejarah kepemimpinan, sosok yang mampu mengangkat derajat manusia dari lembah kemaksiatan menuju alam yang mulia, yang dengannya manusia mampu berhijrah dari satu masa yang tidak mengenal peradaban menuju kepada satu masa yang berperadaban.

Melalui tulisan ini, penulis menyampaikan terima kasih yang tulus, teristimewa kepada Ayahanda tercinta **Ambo Tahang** dan Ibunda tersayang **Rosmi** yang telah membesarkan dan mendidik penulis dengan penuh kasih sayang, harapan dan cita-cita luhur keduanya senantiasa memotivasi untuk berbuat dan menambah ilmu, juga memberikan dorongan moral maupun materil serta atas doanya yang tulus buat penulis, serta keluarga besar yang telah membesarkan, mengasuh, dan mendidik penulis dengan limpahan kasih sayangnya.

Disadari sepenuhnya bahwa penulisan skripsi ini tidak terlepas dari bantuan berbagai pihak dan selayaknya menyampaikan terima kasih sebesar-besarnya atas bantuan dan andil dari mereka semua, baik secara materil maupun moral. Untuk itu, terima kasih yang tidak terhingga kepada:

1. Bapak Prof. Dr. Musafir Pababbari, M.Si., Rektor UIN Alauddin Makassar, serta Wakil Rektor I, II, III, dan IV, yang memberikan segala perhatiannya terhadap kelangsungan dan kemajuan lembaga ini.
2. Bapak Dr. H. Muhammad Amri, Lc., M.Ag. Selaku Dekan Fakultas Tarbiyah dan Keguruan UIN Alauddin Makassar beserta wakil dekan I, II, dan III.
3. Bapak Dr. H. Erwin Hafid, Lc., M.Th.I., M.Ed. dan bapak Usman S.Ag., M.Pd., selaku Ketua dan Sekretaris Jurusan Pendidikan Agama Islam yang telah banyak meluangkan waktunya untuk memberikan bimbingan dan motivasi kepada kami.
4. Bapak Dr. M. Yusuf T., M.Ag. dan Dr. H. Marjuni, M.Pd.I., selaku pembimbing yang telah banyak mengarahkan dalam perampungan penulisan skripsi.
5. Kepala sekolah SMAN 1 Pitumpanua Kabupaten Wajo yakni Dra. Hj. ST. Hafsa, M.M. dan guru-guru, tata usaha, Yang telah mengizinkan dan bersedia menjadi informan, serta banyak membantu kelancaran penelitian.
6. Teman-teman Komunitas Asrul, Kasriadi, Sukrin, Husni dan Ilham yang saling melengkapi, membantu dalam perampungan skripsi
7. Teman-teman PAI kelas 3,4 yang telah banyak menemani mengarungi bahtera kehidupan kampus yang berliku-liku dan dengan segala suka dukanya.
8. Teman-teman seperjuangan angkatan 2012 baik dari Pendidikan Agama Islam maupun jurusan lainnya yang bersama-sama menjalani suka dan duka selama menempuh pendidikan di Fakultas Tarbiyah dan Keguruan, Universitas Islam Negeri Alauddin Makassar. Serta rekan mahasiswa khususnya Fakultas Tarbiyah dan Keguruan dan semua pihak yang tidak mungkin disebutkan satu

persatu, yang banyak memberikan bantuannya, baik secara moral maupun materil dalam penyelesaian skripsi ini.

Upaya penulisan dan penyusunan skripsi telah dilakukan secara maksimal. Untuk itu, demi kesempurnaan skripsi ini, saran dan kritik yang membangun, senantiasa diharapkan. Semoga Allah swt. memberikan balasan yang sebesar-besarnya atas jasa-jasa, kebaikan serta bantuan yang diberikan. Akhirnya semoga skripsi ini memberi manfaat bagi semua pembaca. Amin

Samata-Gowa, 27 Oktober 2016

Firmansyah Al Arif
20100112077

DAFTAR ISI

JUDUL	i
PERNYATAAN KEASLIAN SKRIPSI.....	ii
PERSETUJUAN PEMBIMBING.....	iii
PENGESAHAN SKRIPSI	iv
KATA PENGANTAR	v
DAFTAR ISI.....	viii
DAFTAR TABEL.....	x
DAFTAR GAMBAR	xi
DAFTAR LAMPIRAN.....	xii
ABSTRAK	xiii
BAB I PENDAHULUAN	1
A Latar Belakang Masalah	1
B Rumusan Masalah.....	5
C Hipotesis	6
D Definisi Operasional dan Ruang lingkup Penelitian.....	7
E Kajian Pustaka	8
F Tujuan dan Manfaat Penelitian	8
BAB II KAJIAN TEORITIS.....	10
A Metode Inquiri	10
1. Pengertian Metode Inquiri	10
2. Tujuan Metode Inquiri	12
3. Tahapan Metode Inquiri.....	13
4. Keunggulan dan Kelemahan Metode Inquiri	17

B Hasil Belajar	19
1. Pengertian Hasil Belajar	19
2. Faktor yang Mempengaruhi Hasil Belajar	21
BAB III METODOLOGI PENELITIAN	25
A Jenis dan Lokasi Penelitian.....	25
B Desain Penelitian	25
C Populasi dan Sampel	26
D Metode Pengumpulan Data	28
E Instrumen Penelitian	29
F Variabel Penelitian.....	30
G Teknik Pengelolaan dan Analisis Data	31
BAB IV HASIL PENELITIAN DAN PEMBAHASAN.....	36
A. Hasil Penelitian.....	36
1. Penerapan metode inquiri pada Pembelajaran Pendidikan Agama Islam di SMAN 1 Pitumpanua Kabupaten Wajo	36
2. Realitas Hasil Belajar Peserta Didik pada Mata Pelajaran Pendidikan Agama Islam di SMAN 1 Pitumpanua Kabupaten Wajo.	38
3. Pengaruh Metode Inquiri terhadap Hasil Belajar Peserta Didik di SMAN 1 Pitumpanua Kabupaten Wajo.	55
B. Pembahasan.....	60
BAB V PENUTUP.....	61
A Kesimpulan	61
B Implikasi Penelitian	61
DAFTAR PUSTAKA	63
LAMPIRAN-LAMPIRAN.....	66
DAFTAR RIWAYAT HIDUP.....	95

DAFTAR TABEL

Tabel 2.1 Tahap-tahap pembelajaran inquiri	15
Tabel 3.1 Populasi peserta didik kelas X, XI, dan XII SMAN 1 Pitumpanua	26
Tabel 3.2 Sampel kelas XI IPA 1 dan XI IPA 2 SMAN 1 Pitumpanua	28
Tabel 4.1 Tabel frekuensi untuk menghitung nilai standar deviasi.....	41
Tabel 4.2 Deskripsi hasil <i>pretest</i> peserta didik kelas XI IPA 1 di SMAN 1 Pitumpanua Kabupaten Wajo pada kelas eksperimen.....	42
Tabel 4.3 Tabel frekuensi untuk menghitung nilai standar deviasi	44
Tabel 4.4 Deskripsi hasil <i>posttest</i> peserta didik kelas XI IPA 1 SMAN 1 Pitumpanua Kabupaten Wajo pada kelas eksperimen.....	45
Tabel 4.5 Nilai statistik deskriptif hasil <i>pretest</i> dan <i>posttest</i> pada Kelas control	46
Tabel 4.6 Nilai Rata-rata pada <i>Pretest</i> dan <i>Posttest</i> kelas eksperimen	46
Tabel 4.7 Tabel frekuensi untuk menghitung nilai standar deviasi	48
Tabel 4.8 Deskripsi hasil <i>pretest</i> peserta didik kelas XI IPA 2 SMAN 1 Pitumpanua Kabupaten Wajo pada kelas kontrol.....	50
Tabel 4.9 Deskripsi hasil <i>posttest</i> peserta didik kelas XI IPA 2 SMAN 1 Pitumpanua Kabupaten Wajo pada kelas kontrol.....	53
Tabel 4.10 Nilai rata-rata pada <i>pretest</i> dan <i>posttest</i> kelas kontrol	54

DAFTAR GAMBAR

Gambar. 4.1	Histogram hasil <i>pretest</i> kelas eksperimen.....	40
Gambar. 4.2	Histogram hasil <i>posttest</i> kelas eksperiman.....	44
Gambar. 4.3	Histogram hasil <i>pretest</i> kelas kontrol.....	48
Gambar. 4.4	Histogram hasil <i>posttest</i> kelas kontrol	52

DAFTAR LAMPIRAN

1. RPP (rencana pelaksanaan pembelajaran).	66
2. Soal pretest	75
3. Soal posttest	79
4. Kunci jawaban dan pedoman penskoran soal posttest	82
5. Daftar hadir	83
6. Lembar observasi kelas kontrol dan kelas eksperimen.	86
7. Foto dokumentasi	88
8. Tabel hasil belajar peserta didik kelas eksperimen dan kelas kontrol	91
9. Analisis inferensial.....	93
10. Daftar riwayat hidup	95

ABSTRAK

Nama : FIRMANSYAH AL ARIF
Nim : 20100112077
Fak/Jur : Tarbiyah dan Keguruan / Pendidikan Agama Islam
Judul : “Pengaruh Metode Inquiri Terhadap Hasil Belajar Pendidikan Agama Islam di SMAN 1 Pitumpanua Kabupaten Wajo”

Skripsi ini membahas mengenai Pengaruh Metode Inquiri Terhadap Hasil Belajar Pendidikan Agama Islam di SMAN 1 Pitumpanua Kabupaten Wajo. Rumusan masalah yang dibahas dalam skripsi ini adalah (1). Bagaimana penerapan metode inquiri pada pembelajaran Pendidikan Agama Islam di SMAN 1 Pitumpanua Kabupaten Wajo?. (2) Bagaimana realitas hasil belajar peserta didik pada mata pelajaran Pendidikan Agama Islam di SMAN 1 Pitumpanua Kabupaten Wajo?. (3) Seberapa besar pengaruh metode inquiri terhadap hasil belajar peserta didik di SMAN 1 Pitumpanua Kabupaten Wajo?. Tujuan dari penelitian ini adalah (1) untuk mengetahui penerapan metode inquiri pada pembelajaran Pendidikan Agama Islam di SMAN 1 Pitumpanua Kabupaten Wajo. (2) untuk mengetahui realitas hasil belajar peserta didik pada mata pelajaran Pendidikan Agama Islam di SMAN 1 Pitumpanua Kabupaten Wajo. (3) untuk mengetahui seberapa besar pengaruh metode inquiri terhadap hasil belajar peserta didik di SMAN 1 Pitumpanua Kabupaten Wajo.

Jenis penelitian ini adalah penelitian *True eksperimental design* dengan bentuk *pretest-posttest control group design*. Populasi dalam penelitian ini adalah seluruh peserta didik kelas XI IPA yang berjumlah 161 orang, sedangkan sampelnya adalah kelas XI IPA 1 dan kelas XI IPA 2 dengan jumlah peserta didik tiap-tiap kelas 31 orang, teknik pengambilan sampel yaitu dengan *random sampling*.

Berdasarkan hasil analisis data deskriptif menunjukkan bahwa metode Inquiri berpengaruh terhadap hasil belajar peserta didik di SMAN 1 Pitumpanua Kabupaten Wajo dengan rata-rata hasil belajar peserta didik pada kelas yang tidak menggunakan metode Inquiri yaitu 78,61. Sedangkan rata-rata hasil belajar Pendidikan Agama Islam pada kelas yang menggunakan metode Inquiri adalah 82,08. Hasil statistik inferensial dengan menggunakan *SPSS* versi 20 diperoleh nilai *sig(2. Tailed) < a* atau ($0,002 < 0,05$), maka berdasarkan kriteria pengujian dapat dikatakan bahwa metode inquiri berpengaruh terhadap hasil belajar Pendidikan Agama Islam di SMAN 1 Pitumpanua Kabupaten Wajo.

Metode inquiri dapat meningkatkan hasil belajar dan meningkatkan aktivitas peserta didik dalam mengikuti pembelajaran Pendidikan Agama Islam yang ditandai dengan keaktifan siswa dalam bekerja sama, mengeluarkan pendapat, dan merespon pertanyaan teman. Jadi penelitian yang dilakukan dengan penerapan metode inquiri menunjukkan adanya keberhasilan dilihat dari perolehan hasil belajar peserta didik di SMAN 1 Pitumpanua Kabupaten Wajo meningkat.

BAB I

PENDAHULUAN

A. Latar Belakang

Pendidikan saat ini menghadapi banyak tantangan moral dan sosial yaitu kegiatan penataan kehidupan yang paling baik yang seharusnya dialami oleh generasi muda agar mampu menghadapi masa depan dengan integritas (kesatuan) yang tangguh. Sudah terlihat bagaimana sosok masyarakat masa depan dengan nilai-nilainya yang dominan. Pendidikan merupakan sebagian dari kehidupan masyarakat dan juga sebagai dinamisator masyarakat itu sendiri. Memang kita semua mengetahui betapa sektor pendidikan selalu terbelakang dari berbagai sektor pembangunan, bukan saja karena sektor itu lebih dilihat sebagai sektor konsumtif, juga karena pendidikan adalah penjaga *status quo* masyarakat itu. Dalam aspek ini penerapan pendidikan memang sangat strategis karena menjadi tiang sanggah dari kesinambungan masyarakat itu sendiri.¹

Pendidikan merupakan aspek yang sangat penting bagi pengembangan sumber daya manusia, dan salah satu instrumen yang dapat digunakan untuk membebaskan manusia dari keterbelakangan, melainkan juga dari kebodohan dan kemiskinan. Pendidikan diyakini mampu mengubah dan menanamkan kapasitas baru bagi semua orang untuk mempelajari pengetahuan dan keterampilan sehingga dapat diperoleh manusia yang produktif.

Di dalam proses ini, berbagai macam cara ditempuh guna memperdaya ilmu pengetahuan bagi kehidupan. Semua komponen masyarakat memiliki peranan penting

¹H. A. R. Tilaar, *Manajemen Pendidikan Nasional*. (Cet.VII; Bandung: PT Remaja Rosdakarya, 2004), h. 80.

dalam menunjang terlaksananya proses pendidikan terutama bagi pemerintah agar tujuan utama pendidikan tercapai. Hal ini sebagaimana tertuang dalam UU RI No. 20

Tahun 2003 tentang sistem Pendidikan Nasional:

Pendidikan adalah usaha sadar dan terencana untuk mewujudkan suasana belajar dan proses pembelajaran agar peserta didik secara aktif mengembangkan potensi dirinya untuk memiliki spiritual keagamaan, pengendalian diri, kepribadian, kecerdasan, akhlak mulia serta keterampilan yang diperlukan dirinya, masyarakat bangsa dan Negara.²

Salah satu hal mendasar dalam dunia pendidikan adalah bagaimana usaha untuk meningkatkan proses pembelajaran sehingga tujuan pendidikan dapat tercapai dan memperoleh hasil yang efektif dan efisien. Pendidikan diharapkan mampu menyusun pola pikir yang sistematis untuk membina individu yang kreatif dan berintegritas tinggi, sehingga mampu menyesuaikan diri dengan perubahan yang terjadi di masyarakat. Pendidik merupakan salah satu faktor penting dalam proses pembelajaran. Bagaimanapun idealnya suatu kurikulum tanpa ditunjang oleh kemampuan guru untuk mengimplementasikannya, maka kurikulum itu tidak akan bermakna sebagai suatu alat pendidikan.³

Pentingnya pendidikan, maka dalam proses pembelajaran, pendidik hendaknya bekerja keras untuk tercapainya tujuan pendidikan secara umum dan terkhusus pada tujuan pembelajaran. Tercapainya tujuan pembelajaran tentu dipengaruhi oleh berbagai macam faktor-faktor dalam pembelajaran, yaitu sarana dan prasarana pembelajaran.

Sarana dan prasarana pembelajaran yang sangat urgen dalam menunjang tercapainya tujuan pembelajaran yaitu metode pembelajaran, sebab metode

²Sekretaris Ditjen Pendidikan Islam, *UU dan Peraturan Pemerintah RI tentang Pendidikan*. (Cet. I; Jakarta: Direktorat Jenderal Pendidikan Islam Departemen Agama RI, 2006), h. 5.

³Abd Rahman Getteng, *Menuju Guru Profesional dan Ber-Etika*. (Cet. VIII; Yogyakarta: Grha guru printika, 2013), h. 8.

pembelajaran merupakan cara seorang pendidik dalam menyampaikan materi yang akan ditransfer kepada peserta didik. Semakin baik metode yang digunakan oleh pendidik maka semakin mudah peserta didik menerima pembelajarannya.

Metode dalam pembelajaran tidak hanya berfungsi sebagai langkah untuk menyampaikan materi saja, namun metode juga berfungsi meningkatkan motivasi peserta didik dalam proses pembelajaran. Sumber belajar dalam kegiatan pembelajaran mempunyai cakupan yang luas yaitu disamping sebagai penyampai informasi juga mempunyai tugas untuk mengelola kegiatan pembelajaran sehingga peserta didik dapat termotivasi dalam proses pembelajaran, sehingga tujuan pembelajaran dapat tercapai.

Terkait dengan metode pembelajaran, Al-quran telah memberikan petunjuk bagaimana semestinya metode pembelajaran yang baik, sebagaimana diwahyukan dalam QS an-Nahl/16: 125 sebagai berikut:

أَدْعُ إِلَى سَبِيلِ رَبِّكَ بِالْحِكْمَةِ وَالْمَوْعِظَةِ الْحَسَنَةِ ۗ وَجَدِلْهُمْ بِلَا تِي هِيَ أَحْسَنُ ۚ إِنَّ رَبَّكَ هُوَ أَعْلَمُ بِمَنْ ضَلَّ عَنْ سَبِيلِهِ ۗ وَهُوَ أَعْلَمُ بِالْمُهْتَدِينَ ﴿١٢٥﴾

Terjemahnya:

Serulah (manusia) kepada jalan Tuhan-mu dengan hikmah dan pelajaran yang baik dan bantahlah mereka dengan cara yang baik. Sesungguhnya Tuhanmu dialah yang lebih mengetahui tentang siapa yang tersesat dari jalan-Nya dan dialah yang lebih mengetahui orang-orang yang mendapat petunjuk.⁴

Dalam tafsir Ibnu Katsir pada surah an-Nahl ayat 125, kata *wa jaadilhum bil latii hiya ahsanu* (dan bantahlah mereka dengan cara yang baik) yakni, barang siapa yang membutuhkan dialog dan tukar pikiran, maka hendaklah dilakukan secara yang baik, lemah lembut, serta tutur kata yang baik. Yang demikian itu sama seperti firman

⁴Kementerian Agama RI, *Al-Qur'an dan Terjemahnya*. (Cet. I; Solo: Abyan 2014), h. 281.

Allah Ta,ala: “dan janganlah kamu berdebat dengan ahli kitab, melainkan dengan cara yang paling baik, kecuali dengan orang-orang dzalim di antara mereka,” dan ayat seterusnya. (QS. I-Ankabuut: 46)⁵

Salah satu metode yang menarik dikaji dari berbagai metode yang telah ditemukan sepanjang proses pendidikan berlangsung yaitu metode Inquiri. Metode inquiri ditujukan kepada cara belajar yang menggunakan cara penelaan atau pencarian terhadap sesuatu objek secara kritis dan analitis, sehingga dapat membentuk pembelajaran yang bermakna.⁶

Tujuan pembelajaran yang paling utama yang ingin dicapai ialah hasil belajar yang memuaskan. Salah satu penunjang tercapainya hasil belajar yang memuaskan adalah metode pembelajaran yang digunakan oleh pendidik dalam pembelajaran.

Hasil belajar menjadi representatif terhadap pencapaian tujuan pendidikan nasional. Hasil belajar merupakan hal utama yang diprioritaskan oleh pihak yang berwenang dalam dunia pendidikan. Pendidikan direkayasa sedemikian rupa agar hasil belajar dapat dicapai dengan maksimal. Sebab dengan hasil belajar yang maksimal maka sudah menjadi salah satu tolak ukur bagi peserta didik memiliki ilmu pengetahuan yang mumpuni, dimana ilmu pengetahuan ini menjadi sarana utama dalam meningkatkan taraf kehidupan bangsa dan negara.

Sementara dalam upaya melahirkan peserta didik yang memiliki hasil belajar yang mengembirakan terutama pada mata pelajaran Pendidikan Agama Islam di SMAN 1 Pitumpanua, metode pembelajaran yang dianggap mampu mencapai tujuan

⁵ Alquranmulia.wordpress.com/2015/09/21tafsir-ibnu-katsir-surah-an-nahl-ayat-125 (27 Oktober 2016)

⁶ Muh Rapi, *Pengantar Strategi Pembelajaran (Pendektan Standar Proses)*. (Cet. I; Makassar: Alauddin Universty Press, 2012), h. 72.

tersebut, seperti halnya metode diskusi, metode ceramah dan sebagainya. Namun pada kenyataannya tujuan itu belum sepenuhnya diwujudkan mungkin karena metode pembelajaran yang digunakan kurang tepat.

Metode inquiri mampu meningkatkan kemampuan peserta didik pada ranah afektif, kognitif, dan psikomotorik. Agar suasana kelas hidup dan peserta didik termotivasi untuk belajar dan pada akhirnya memperoleh hasil belajar yang maksimal, maka peneliti akan meneliti tentang salah satu metode mengajar yang dapat merangsang peserta didik untuk berfikir, menganalisisnya serta menemukan pemecahan masalahnya. Metode tersebut ialah metode inquiri. Metode inquiri merupakan suatu metode yang merangsang murid untuk berfikir, menganalisa suatu persoalan sehingga menemukan pemecahannya

Dengan cara itu peserta didik juga akan memahami kegunaan apa yang dipelajari, sehingga akan terus belajar. Belajar dengan penemuan beberapa keuntungan, dan pembelajaran dengan inquiri memacu keinginan peserta didik untuk mengetahui, memahami dan menemukan sendiri jawaban dari masalah-masalah yang ada.

Merujuk pada pembahasan di atas, maka peneliti tertarik untuk mengkaji tentang Pengaruh Penerapan Metode Inquiri Terhadap Hasil Belajar Pendidikan Agama Islam di SMAN 1 Pitumpanua Kabupaten Wajo.

B. Rumusan Masalah

Bertolak dari latar belakang judul diatas maka dapat dirumuskan masalah-masalah sebagai berikut:

1. Bagaimana penerapan metode inquiri pada pembelajaran Pendidikan Agama Islam di SMAN 1 Pitumpanua Kabupaten Wajo?

2. Bagaimana realitas hasil belajar peserta didik pada mata pelajaran Pendidikan Agama Islam di SMAN 1 Pitumpanua Kabupaten Wajo?
3. Seberapa besar pengaruh metode inquiri terhadap hasil belajar peserta didik di SMAN 1 Pitumpanua Kabupaten Wajo?

C. Hipotesis

Hipotesis adalah jawaban sementara terhadap rumusan masalah atau sub masalah yang diajukan oleh peneliti, yang dijabarkan dari landasan teori atau kajian teori dan masih harus diuji kebenarannya.⁷

Hipotesis dugaan yang peneliti ajukan:

1. Ho : tidak terdapat pengaruh metode inquiri terhadap hasil belajar peserta didik.
2. Ha : terdapat pengaruh metode inquiri terhadap hasil belajar peserta didik.

Dasar pengambilan keputusan:

1. Jika nilai signifikansi atau Sig.(2-tailed) > 0,05, maka Ho diterima dan Ha ditolak.
2. Jika nilai signifikansi atau Sig.(2-tailed) < 0,05, maka Ho ditolak dan Ha diterima.

Berdasarkan Rumusan masalah di atas, penulis akan mengemukakan hipotesis bahwa terdapat pengaruh metode inquiri terhadap hasil belajar peserta didik di SMAN 1 Pitumpanua kabupaten Wajo.

D. Definisi Operasional dan Ruang Lingkup Penelitian

Agar pembahasan dalam penelitian ini lebih terarah dan untuk menghindari terjadinya penyimpangan terhadap pembahasan, maka secara konseptual peneliti akan menelaah tentang metode inquiri dan hasil belajar.

⁷H. Buchari Alma, *Belajar Mudah Penelitian untuk Guru-Karyawan dan Peneliti Pemula* (Cet.V; Bandung: Alfabet, 2008), h. 9

Metode inquiri (variable X); yang dimaksud dengan metode inquiri metode yang digunakan untuk mempermudah peserta didik dalam belajar. Metode inquiri merupakan metode mengajar yang digunakan oleh pendidik di dalam kelas. Metode inquiri adalah sebuah cara yang digunakan dalam proses pembelajaran yang menekankan pada proses berpikir secara kritis dan analitis untuk mencari dan menemukan jawaban dari suatu masalah yang dipertanyakan oleh pendidik berdasarkan pada materi yang diajarkan di SMAN 1 Pitumpanua. Jadi pendidik memberikan sebuah pertanyaan atau masalah kepada peserta didik dan mengarahkan untuk menemukan sendiri pengetahuan yang berkaitan dengan materi PAI. Metode inquiri sangat sesuai diterapkan pada pembelajaran di sekolah karena dapat mendorong peserta didik untuk berfikir kritis.

Hasil belajar (variable Y); yang dimaksud hasil belajar adalah keberhasilan yang dimiliki seseorang setelah menempu proses belajar yang dapat diamati dan diukur bentuk pengetahuan, sikap dan keterampilan. Hasil belajar dapat diartikan sebagai hasil maksimum yang telah dicapai oleh peserta didik setelah mengalami proses pembelajaran dalam mempelajari materi tertentu. Indikator hasil belajar dapat dilihat dalam bentuk nilai, perubahan atau peningkatan sikap, kebiasaan, pengetahuan, keuletan, ketabahan, penalaran, kedisiplinan, keterampilan dan lain sebagainya yang menuju pada perubahan positif. Namun hasil belajar lazimnya ditunjukkan dalam bentuk angka atau huruf.

E. *Kajian Pustaka*

Judul yang penulis akan teliti belum pernah di teliti orang lain sebelumnya. Karya ilmiah ini merupakan penelitian pertama yang dilakukan di SMAN 1 Pitumpanua Kabupaten Wajo. Adapun sebelumnya yang dianggap relevan dengan penelitian ini yaitu:

Penelitian yang dilakukan oleh Bahruddin Ardi jurusan Pendidikan Guru Sekolah Dasar, dengan judul, “Penerapan Metode Inkuiri Untuk Meningkatkan Kualitas Pembelajaran IPA Pada Siswa Kelas 5 SDN 5 Mayonglor Kabupaten Jepara”. Yang menekankan pada peningkatan proses peningkatan pembelajaran IPA sehingga dapat memberikan kontribusi dalam upaya meningkatkan kualitas sumber daya pendidikan.⁸

Perbedaan penelitian yang dilakukan Bahruddin Ardi dengan penelitian yang peneliti akan teliti terletak pada fokus dan substansi penelitiannya. Penelitian ini mencoba menggunakan sebuah metode pembelajaran yaitu metode inkuiri di SMAN 1 Pitumpanua Kabupaten Wajo, serta meneliti pengaruhnya terhadap peningkatan hasil belajar peserta didik.

F. Tujuan dan Manfaat Penelitian

1. Tujuan Penelitian

Adapun tujuan dari penelitian yang peneliti lakukan adalah sebagai berikut:

- a. Untuk mengetahui proses penerapan metode inkuiri pada pembelajaran Pendidikan Agama Islam di SMAN 1 Pitumpanua?
- b. Untuk mengetahui realitas hasil belajar peserta didik pada mata pelajaran Pendidikan Agama Islam di SMAN 1 Pitumpanua?
- c. Untuk mengetahui seberapa besar pengaruh metode inkuiri terhadap hasil belajar peserta didik di SMAN 1 Pitumpanua?

2. Manfaat Penelitian

Adapun manfaat penelitian pada penelitian ini adalah sebagai berikut:

⁸Bahruddin Ardi. *Penerapan Metode Inkuiri Untuk Meningkatkan Kualitas Pembelajaran IPA Pada Siswa Kelas 5 SDN 5 Mayonglor Kabupaten Jepara. Skripsi* (Semarang: Fakultas Ilmu Pendidikan Universitas Negeri Semarang, 2013), h. 112.

a. Manfaat Teoritis

Manfaat teoritis dalam penelitian ini ialah bahwa hasil penelitian diharapkan dapat menambah khasanah keilmuan yang berguna untuk dunia pendidikan.

b. Manfaat Praktis

1) Bagi Sekolah

Hasil penelitian ini diharapkan dapat dimanfaatkan oleh pihak sekolah untuk kepentingan pengembangan dan pembangunan sekolah kearah yang lebih berkualitas lagi.

2) Bagi Guru

Hasil penelitian ini juga diharapkan dimanfaatkan oleh guru dalam rangka mendidik dan membina peserta didiknya untuk menjadi generasi yang berkualitas yang siap memegang tongkat estafet kepemimpinan selanjutnya.

3) Bagi Peserta didik

Hasil penelitian ini juga sangat diharapkan pula dimanfaatkan oleh Peserta didik sebagai pelaku objek yang didik dalam rangka merealisasikan cita-citanya menjadi insani yang beriman dan berilmu.

BAB II

KAJIAN TEORITIS

A. *Metode Inquiri*

1. Pengertian Metode Inquiri

Sebelum mengulas pengertian metode Inquiri, agar lebih jelas diawali dengan pengertian metode. Dari segi etimologi (bahasa), metode berasal dari perkataan yaitu *meta* dan *hodos*. *Meta* berarti “melalui”, dan *hodos* berarti “jalan atau cara, bila ditambah *logi* sehingga menjadi *metodologi* berarti “ilmu pengetahuan dan cara yang harus dilalui” untuk mencapai suatu tujuan, oleh karena kata *logi* berasal dari bahasa Greek (Yunani) *logos* berarti “akal” atau “ilmu”.¹ Dalam Kamus Besar Bahasa Indonesia (KBBI) metode adalah cara teratur yang digunakan untuk melaksanakan suatu pekerjaan agar tercapai sesuai dengan yang dikehendaki; cara kerja yang bersistem untuk memudahkan pelaksanaan suatu kegiatan guna mencapai tujuan yang ditentukan.² Sedangkan menurut Purwadarminta metode yaitu Cara yang telah teratur dan terpikir baik-baik untuk mencapai sesuatu maksud.³

Berdasarkan pengertian metode di atas maka dapat disimpulkan bahwa metode adalah suatu cara yang digunakan untuk mencapai sesuatu. Sedangkan metode secara terminologi menurut Wina Sanjaya merupakan “upaya

¹M. Arifin, *Ilmu Pendidikan Islam*. (Cet. I; Jakarta: PT Bumi Aksara, 2003), h. 65.

²Departemen Pendidikan dan Kebudayaan, *Kamus Besar Bahasa Indonesia*. (Balai Pustaka: Jakarta, 2016) h. 652-653.

³Muh. Rapi, *Pengantar Strategi Pembelajaran*, (Cet. I; Makassar: Alauddin Universty Press, 2012), h.187.

mengimplementasikan rencana yang sudah disusun dalam kegiatan nyata agar tujuan yang telah disusun tercapai secara optimal”.⁴

Metode yang dimaksud adalah metode yang digunakan untuk mempermudah peserta didik dalam belajar. Jadi merupakan suatu metode mengajar yang digunakan oleh pendidik di dalam kelas. Menurut Abu Ahmadi dan Joko Tri Prasetya, metode mengajar adalah:

Suatu pengetahuan tentang cara-cara mengajar yang dipergunakan oleh guru atau instruktur atau merupakan teknik penyajian yang dikuasai guru untuk mengajar/menyajikan bahan pelajaran kepada siswa didalam kelas, baik secara individual atau secara kelompok/klasikal, agar pelajaran itu dapat diserap, dipahami dan dimanfaatkan oleh siswa dengan baik.⁵

Dengan pengertian tersebut metode dalam mengajar merupakan cara yang harus dilakukan oleh seorang pendidik dalam mengajar agar tujuan pembelajaran tersebut tercapai, maka makin baik metode mengajar, makin efektif pula pencapaian tujuan.

Menurut Wina Sanjaya Strategi pembelajaran Inquiri adalah:

Rangkaian kegiatan pembelajaran yang menekankan pada proses berpikir secara kritis dan analitis untuk mencari dan menemukan jawaban dari suatu masalah yang dipertanyakan.⁶

Menurut E. Mulyasa inquiri adalah:

Cara menyadari apa yang dialami. Sistem belajar mengajar ini menuntut peserta didik berfikir. Metode ini menempatkan peserta didik pada situasi yang melibatkan mereka pada kegiatan intelektual, dan memperoses pengalaman belajar menjadi sesuatu yang bermakna.⁷

⁴Wina Sanjaya, *Strategi Pembelajaran Berorientasi Standar Proses Pendidikan*. (Jakarta: Kencana Prenada Media Group. 2009), h. 126.

⁵Abu Ahmadi dan Joko Tri Prasetya. *SBM (Strategi Belajar Mengajar)*. (Bandung Pustaka Setia. 2005), h. 52.

⁶H. Nasir A. Baki, *Metode Pembelajaran Agama Islam*. (Makassar: Alauddin University Press, 2012), h. 118.

⁷E. Mulyasa, *Kurikulum Berbasis Kompetensi*. (cet. 11; Bandung: PT. Remaja Rosdakarya, 2008). H. 235.

Rachel berpendapat bahwa:

Dalam pembelajaran dengan penemuan/inquiri, siswa didorong untuk belajar sebgaaian besar melalui keterlibatan aktif dengan konsep-konsep dan prinsip-prinsip, dan guru mendorong siswa untuk memiliki pengalaman dan melakukan percobaan yang memungkinkan mereka menemukan prinsip-prinsip untuk diri mereka.⁸

Berdasarkan pengertian-pengertian diatas maka dapat disimpulkan bahwa Pengertian metode Inquiri adalah suatu metode yang digunakan oleh pendidik dalam proses pembelajaran dimana berpusat pada peserta didik agar peserta didik mampu mengembangkan potensi yang ada pada dirinya dan mampu untuk mencari dan menemukan jawaban dari masalah-masalah yang di berikan.

2. Tujuan Metode Inquiri

Tujuan metode inquiri adalah agar siswa terangsang oleh tugas, dan kreatif mencari serta meneliti sendiri pemecahan masalah itu dan mereka belajar bersama dalam kelompok.⁹

Tujuan utama dari pada penggunaan metode inquiri adalah untuk mengembangkan kemampuan berpikir, terutama di dalam mencari sebab akibat dan tujuan suatu masalah. Metode ini melatih peserta didik dalam cara-cara mendekati dan cara-cara mengambil langkah bila akan memecahkan suatu masalah yaitu dengan memberikan kepada peserta didik pengetahuan kecakapan praktis yang bernilai bagi keperluan hidup sehari-hari. Metode ini memberikan dasar-dasar pengalaman yang praktis mengenai bagaimana cara-cara memecahkan suatu masalah dan kecakapan ini dapat diterapkan bagi keperluan menghadapi masalah-masalah lainnya di dalam masyarakat.

⁸H. Nasir A. Baki, *Metode Pembelajaran Agama Islam*. (Makassar: Alauddin University Press, 2012), h. 118.

⁹Nurhadi & A. G Senduk. *Pembelajaran kontekstual (CTL) Dan Penerapannya dalam KBK*. (Malang: Universitas Negeri Malang, 2004), h. 74.

Dalam penggunaan metode inquiri, sumber belajar perlu memperhatikan hal-hal sebagai berikut:

- a. Warga belajar sudah memiliki pengetahuan konsep dasar yang berhubungan dengan bahan belajar yang dipelajari.
- b. Warga belajar memiliki sikap dan nilai tentang keraguan terhadap informasi yang diterima, keingintahuan, respek terhadap penggunaan pikiran, respek terhadap data, objek, keingintahuan dalam pengambilan keputusan, dan toleran dalam ketidaksamaan.
- c. Memahami prosedur pelaksanaan penggunaan Metode inquiri.¹⁰

Dari di atas maka pemecahan suatu masalah jangan di ajarkan sebagai pengetahuan saja, melainkan harus menjadi alat bagi peserta didik untuk selanjutnya dapat memecahkan masalah sendiri dari segala macam masalah yang mungkin akan dijumpainya, sekarang maupun kelak, di lingkungan formal, informal, maupun di lingkungan nonformal.

Dapat disimpulkan tujuan dari metode inquiri ini adalah untuk membantu peserta didik dalam mengembangkan intelektual dan ketrampilannya yang timbul dari pertanyaan-pertanyaan dan menyelidikinya untuk mendapatkan jawaban sesuai dengan keingintahuan mereka.

3. Tahapan Metode Inquiri

Metode ini akan memperkuat dorongan alami untuk melakukan eksplorasi dengan semangat besar dan dengan penuh kesungguhan. Metode ini menuntut kemampuan untuk dapat melihat sebab akibat atau relasi-relasi diantara berbagai data, sehingga pada akhirnya dapat menemukan kunci pembuka masalahnya. Kegiatan

¹⁰Muh. Rapi, *Pengantar Strategi Pembelajaran*. (Cet. I; Makassar: Alauddin Universty Press, 2012), h. 74.

semacam ini merupakan ciri yang khas dari pada suatu kegiatan inteligensi (kecerdasan). Menurut Wina Sanjaya, proses pembelajaran dengan menggunakan strategi pembelajaran inquiri dapat mengikuti langkah-langkah sebagai berikut:

- a. Orientasi
- b. Merumuskan masalah
- c. Mengajukan hipotesis
- d. Mengumpulkan data
- e. Menguji Hipotesis
- f. Merumuskan kesimpulan¹¹

Adapun tahapan dalam proses menerapkan metode inquiri tersebut dapat dijelaskan sebagai berikut:

- a. Merumuskan masalah

Kemampuan yang dituntut adalah:

- 1) Kesadaran terhadap masalah
- 2) Melihat pentingnya masalah,
- 3) Merumuskan masalah.

- b. Mengembangkan hipotesis

Kemampuan yang dituntut dalam mengembangkan hipotesis ini adalah:

- 1) Menguji dan menggolongkan data yang dapat diperoleh,
- 2) Melihat dan merumuskan hubungan secara logis, dan merumuskan hipotesis.

- c. Menguji jawaban tentative

Kemampuan yang dituntut adalah:

¹¹Wina Sanjaya, *Strategi Pembelajaran Berorientasi Standar Proses Pendidikan*. (Jakarta: Kencana Prenada Media Group. 2009), h.201.

- 1) Menyusun peristiwa: mengidentifikasi peristiwa yang dibutuhkan, mengumpulkan data, dan mengevaluasi data,
- 2) Menyusun data, terdiri dari: melihat hubungan, mencatat persamaan dan perbedaan, dan mengidentifikasikan data, konsekuensi, dan keteraturan.

d. Menarik kesimpulan

Kemampuan yang dituntut adalah:

- 1) Mencari pola dan makna hubungan,
- 2) Merumuskan kesimpulan
- 3) Menerapkan kesimpulan dan generalisasi.

Tabel 2.1

Tahap-tahap pembelajaran inquiri

Fase	Perilaku Guru
Orientasi	<p>Guru menjelaskan topik, tujuan, dan hasil belajar yang diharapkan dapat dicapai oleh siswa.</p> <p>Guru menjelaskan kegiatan-kegiatan pokok yang harus dilakukan oleh siswa. Menjelaskan langkah-langkah inquiri dan tujuan dari masing-masing langkah.</p> <p>Memberikan motivasi pada siswa.</p>
Merumuskan masalah	<p>Guru membawa siswa pada suatu persoalan yang mengandung teka-teki</p>

Merumuskan hipotesis	Guru membimbing siswa dalam merumuskan hipotesis dengan cara memberikan pertanyaan-pertanyaan yang dapat mendorong siswa dalam merumuskan hipotesis.
Mengumpulkan data	Guru membimbing siswa dalam mengumpulkan data melalui percobaan atau tindakan lainnya. Guru mengajukan pertanyaan-pertanyaan yang dapat mendorong siswa untuk berpikir mencari informasi.
Menguji hipotesis	Guru membimbing siswa dalam pengujian hipotesis agar sesuai dengan data yang diperoleh pada proses pengumpulan data.
Merumuskan kesimpulan	Guru membimbing siswa dalam membuat kesimpulan dengan cara menunjukkan data mana yang relevan. ¹²

Dari pemaparan tahap-tahap metode inquiri tersebut disimpulkan bahwa metode inquiri merupakan suatu metode belajar yang mengarahkan siswa untuk menemukan sendiri pengetahuan baru yang ada di lingkungan sekitar anak. Guru

¹² Wina Sanjaya, *Strategi Pembelajaran Berorientasi Standar Proses Pendidikan*. (Jakarta: Kencana Prenada Media Group. 2009), h. 202-205.

dalam mengembangkan sikap inquiri di kelas mempunyai peranan sebagai konselor, konsultan, teman yang kreatif dan fasilitator.¹³

Agar pembelajaran dalam metode inquiri dapat berjalan dengan lancar maka perlu adanya interaksi antara guru dengan peserta didik. Pendidik mengontrol interaksi dalam kelas serta mengarahkan prosedur inquiri. Dalam proses ini diperlukan kerjasama antara pendidik dengan peserta didik, dan antara peserta didik dengan peserta didik yang lain. Peserta didik diberikan kebebasan dalam mengemukakan pendapat atau mengajukan pertanyaan.

4. Keunggulan dan kelemahan metode inquiri

Setiap metode yang digunakan dalam proses pembelajaran memiliki keunggulan dan kelemahan.

Kelemahan-kelemahan dari metode inquiri dapat dikemukakan sebagai berikut:

Trisno mengemukakan kelebihan dan kekurangan metode inquiri dalam penerapannya pada proses pembelajaran:

a. Kelebihan :

- 1) Pengajaran berpusat pada diri pembelajar.
- 2) Dalam proses belajar inquiri, pembelajar tidak hanya belajar konsep dan prinsip, tetapi juga mengalami proses belajar tentang pengarahan diri, pengendalian diri, tanggung jawab dan komunikasi sosial secara terpadu.
- 3) Pengajaran inquiri dapat membentuk self concept (konsep diri),

¹³H. Nasir A. Baki, *Metode Pembelajaran Agama Islam*. (Makassar: Alauddin University Press, 2012), h. 120.

- 4) Dapat memberi waktu kepada pembelajar unuk mengasimilasi dan mengakomodasi informasi.
- 5) Dapat menghindarkan pembelajar dari cara-cara belajar tradisional yang bersifat membosankan.¹⁴

b. Kekurangan :

- 1) Diperlukan keharusan kesiapan mental untuk cara belajar.
- 2) Kalau metode inquiri diterapkan dalam kelas dengan jumlah siswa yang besar, kemungkinan besar tidak berhasil.
- 3) Siswa yang terbiasa belajar dengan pengajaran tradisional yang telah dirancang guru, biasanya agak sulit untuk memberi dorongan. Lebih-lebih kalau harus belajar mandiri.
- 4) Lebih mengutamakan dan mementingkan pengertian, sikap dan keterampilan memberi kesan terlalu idealis.
- 5) Ada kesan dananya terlalu banyak, lebih-lebih kalau penemuannya kurang berhasil, hanya merupakan suatu pemborosan belaka.¹⁵

Menurut Muh. Rapi apabila pendekatan inquiri digunakan dalam kegiatan pembelajaran maka banyak kelebihan yang diperoleh, diantaranya yaitu:

- a. Menumbuhkan situasi keakraban diantara warga belajar, karena diberi kesempatan untuk saling berkomunikasi dalam memecahkan suatu permasalahan.
- b. Membiasakan berfikir sistematis dan analitis dalam mengajukan hipotesis dan pemecahan masalah.

¹⁴ Trisno, *Kelebihan dan Kekurangan Metode Inquiri*, (www.elearning-joja,19-5-2009) (diunduh pada tanggal 31Juli 2016).

¹⁵ Trisno, *Kelebihan dan Kekurangan Metode Inquiri*, (www.elearning-joja,19-5-2009) (diunduh pada tanggal 31Juli 2016).

- c. Membiasakan berfikir objektif dan empirik yang didasarkan atas pengalaman atau data yang diperoleh.
- d. Tumbuhnya suasana demokratis dalam pembelajaran.
- e. Dapat menambah wawasan bagi warga belajar dan sumber belajar karena terjadi saling tukar pengalaman.¹⁶

B. Hasil Belajar

1. Penegertian hasil belajar

Masalah belajar merupakan masalah bagi setiap manusia, dengan belajar manusia memperoleh keterampilan, kemampuan, dan kecakapan sehingga terbentuklah sikap, prilaku, dan bertambahlah ilmu pengetahuan.

Untuk mengetahui perkembangan sampai di mana hasil yang telah dicapai oleh seseorang dalam belajar, maka harus dilakukan evaluasi. Untuk menentukan kemajuan yang dicapai maka harus ada kriteria yang mengacu pada tujuan yang telah ditentukan sehingga dapat diketahui seberapa besar pengaruh strategi belajar mengajar terhadap keberhasilan belajar peserta didik.

Belajar adalah suatu upaya pembelajaran untuk mengembangkan seluruh kepribadiannya, baik fisik maupun psikis. Belajar juga dimaksudkan untuk mengembangkan seluruh aspek intelegensi, sehingga anak didik akan menjadi manusia yang utuh, cerdas secara intelegensi, cerdas secara emosi, cerdas psikomotornya, dan memiliki keterampilan hidup yang bermakna bagi dirinya¹⁷

Hasil belajar siswa menurut W. Winkel adalah keberhasilan yang dicapai oleh siswa, yakni prestasi belajar siswa di sekolah yang mewujudkan dalam bentuk

¹⁶Muh. Rapi, *Pengantar Strategi Pembelajaran*. h. 77.

¹⁷ Suyono Hariyanto, *Belajar dan Pembelajaran*, (Cet I; Bandung: PT. Remaja Rosdakarya, 2011), h. 165.

angka.¹⁸ Menurut Susanto hasil belajar merupakan perubahan-perubahan yang terjadi pada diri siswa, baik yang menyangkut aspek kognitif, afektif, dan psikomotor sebagai hasil dari belajar.¹⁹ Sedangkan dari defenisi lain dikemukakan bahwa belajar pada manusia merupakan suatu prose psikologis yang berlangsung dalam interaksi aktif subjek dengan lingkungan, dan menghasilkan perubahan-perubahan dalam pengetahuan, keterampilan, dan sikap yang bersifat konstan/menetap. Perubahan itu dapat berupa sesuatu yang baru yang segera nampak dalam perilaku nyata.²⁰ Setelah belajar, orang memiliki keterampilan, pengetahuan, sikap dan nilai. Hasil belajar berupa kapabilitas, timbulnya kapabilitas tersebut adalah dari stimulasi yang berasal dari lingkungan dan proses kognitif yang dilakukan siswa.²¹

Dengan demikian dapat dinyatakan beberapa rumusan dari pengertian prestasi belajar, diantaranya bahwa prestasi belajar adalah penguasaan pengetahuan atau materi yang dikembangkan oleh mata pelajaran.

Berdasarkan pengertian hasil belajar di atas, dapat disimpulkan bahwa hasil belajar adalah kemampuan yang dimiliki peserta didik setelah menerima pengalaman belajarnya. Kemampuan tersebut mencakup aspek kognitif, afektif, dan psikomotorik. Hasil belajar dapat dilihat melalui kegiatan evaluasi yang bertujuan untuk mendapatkan data pembuktian yang akan menunjukkan tingkat kemampuan peserta didik dalam mencapai tujuan pembelajaran.

¹⁸Aina Mulyana, *Pengertian Hasil Belajar dan Faktor-Faktor yang Mempengaruhinya*. <http://ainamulyana.blogspot.co.id/2012/01/pengertian-hasil-belajar-dan-faktor.html> (22 februari 2016)

¹⁹Susanto, *Teori Belajar dan Pembelajaran di Sekolah Dasar*. (Jakarta: Prenada Media Grup, 2013), h. 5.

²⁰Abdul Haling, *Belajar dan Pembelajaran*(Makassar: Badan Penerbit Universitas Negri Makassar, 2007), h. 2.

²¹Hamdani, *Strategi Belajar Mengajar*. (Bandung: Pustaka Setia, 2010), h. 71.

Hasil belajar menunjukkan kemampuan peserta didik yang sebenarnya yang telah mengalami proses pengalihan ilmu pengetahuan dari seseorang yang dapat dikatakan dewasa atau memiliki pengetahuan kurang. Jadi dengan adanya hasil belajar, pendidik dapat mengetahui dan mengukur seberapa jauh peserta didik dapat menangkap, memahami, memiliki materi pelajaran tertentu. Atas dasar itu pendidik dapat menentukan metode pembelajaran yang lebih baik.

2. Faktor yang mempengaruhi hasil belajar.

Menurut Dimiyati dan Mudjono ada beberapa faktor yang mempengaruhi keberhasilan peserta didik dalam mencapai hasil belajar yang baik, antara lain:

a. Sikap terhadap belajar.

Sikap merupakan kemampuan memberikan penilaian tentang sesuatu yang membawa diri sesuai dengan penilaian. Adanya penilaian tentang sesuatu, mengakibatkan terjadinya sikap menerima, menolak, atau mengakibatkan kesempatan belajar tersebut.

b. Motivasi belajar.

Motivasi belajar merupakan kekuatan mental yang mendorong terjadinya proses belajar.

c. Konsentrasi belajar.

Kemampuan memusatkan perhatian pada pelajaran.

d. Mengolah bahan belajar.

Merupakan kemampuan siswa untuk menerima isi dan cara pemerolehan ajaran sehingga menjadi bermakna bagi siswa.

e. Menyimpan perolehan hasil belajar.

Kemampuan menyimpan isi pesan dan cara perolehan pesan.

- f. Menggali hasil belajar yang tersimpan.
- g. Kemampuan berprestasi.
- h. Rasa percaya diri siswa.
- i. Integensi.
- j. Kebiasaan belajar.
- k. Cita-cita siswa.²²

Pencapaian prestasi belajar peserta didik tidak hanya dipengaruhi oleh kecerdasan peserta didik, tetapi juga didukung oleh faktor lingkungan seperti lingkungan keluarga dan sekolah dimana orang tua serta pendidik dijadikan sebagai sumber belajar bagi kelancaran proses belajar.

Menurut Muhibbin Syah, secara global faktor-faktor yang mempengaruhi prestasi belajar peserta didik dapat dibedakan menjadi tiga macam, yaitu faktor internal, faktor eksternal dan faktor pendekatan belajar.

a. Faktor Internal

Faktor internal yakni keadaan/kondisi jasmani dan rohani siswa. Faktor ini meliputi dua aspek, yakni:

- 1) Aspek fisiologis (yang bersifat jasmani) kondisi umum jasmani dan tonus (tegangan otot) yang menandai tingkat kebugaran organ-organ tubuh dan sendi-sendinya, dapat mempengaruhi semangat dan intensitasnya peserta didik dalam mengikuti pembelajaran. Kondisi jasmani yang tidak mendukung kegiatan belajar, seperti gangguan kesehatan, cacat tubuh,

²² Dimiyati dan Mudjono, *Belajar dan Pembelajaran*. (Cet. IV; Jakarta: PT. Rineka Cipta, 2010), h. 239-247.

gangguan penglihatan. Gangguan pendengaran dan lain sebagainya sangat mempengaruhi kemampuan siswa dalam menyerap informasi dan pengetahuan, khususnya yang disajikan di kelas.

- 2) Aspek psikologis (yang bersifat rohani) banyak faktor yang termasuk aspek psikologis yang dapat mempengaruhi kualitas dan kuantitas perolehan pembelajaran siswa. Diantaranya adalah tingkat intelegensi siswa, sikap siswa, bakat siswa, minat siswa dan motivasi siswa.²³

b. Faktor Eksternal

Faktor eksternal (faktor dari luar), yakni kondisi/keadaan lingkungan disekitar siswa. Adapun faktor eksteren yang dapat mempengaruhi hasil belajar siswa adalah:

- 1) Lingkungan Sosial

Lingkungan sosial siswa di sekolah adalah para guru, staf administrasi dan teman-teman sekelasnya, yang dapat mempengaruhi semangat belajar siswa. Masyarakat, tetangga dan teman-teman sepermainan di sekitar perkampungan peserta didik juga termasuk lingkungan sosial bagi peserta didik.

- 2) Lingkungan Non Sosial

Lingkungan non sosial ialah gedung sekolah dan letaknya, rumah tempat tinggal peserta didik, alat-alat belajar, keadaan cuaca dan waktu belajar yang digunakan peserta didik.

- 3) Faktor Pendekatan Belajar

²³ Sumiati, *Metode Pembelajaran*. (Bandung: CV Wacana Prima, 2009), h. 96.

Tercapainya hasil belajar yang baik dipengaruhi oleh bagaimana aktivitas peserta didik dalam belajar. Keberadaan metode sangatlah penting dalam pendidikan, dimana dengan adanya metode dapat mempermudah pencapaian tujuan yang diharapkan. Menurut Sumiati bahwa, “metode pembelajaran menekankan pada proses belajar peserta didik secara aktif dalam upaya memperoleh kemampuan hasil belajar”. Metode pembelajaran yang dipilih tentunya menghindari upaya penugasan ide kepada mahasiswa sebagaimana terjadi dalam pembelajaran.²⁴

Jadi keberhasilan peserta didik mencapai hasil belajar yang baik dipengaruhi oleh berbagai macam faktor. Faktor itu terdiri dari tingkat kecerdasan yang baik, pelajaran sesuai bakat yang dimiliki, ada minat dan perhatian yang tinggi dalam pembelajaran, motivasi yang baik dalam belajar, cara belajar yang baik dan strategi pembelajaran variatif yang dikembangkan pendidik.

²⁴Sumiati, *Metode Pembelajaran*. (Bandung: CV Wacana Prima, 2009), h. 96.

BAB III

METODOLOGI PENELITIAN

A. Jenis dan lokasi Penelitian

1. Jenis Penelitian

Adapun jenis penelitian yang digunakan adalah *true eksperimental design*, yaitu jenis penelitian eksperimen yang menyelidiki kemungkinan saling hubungan sebab-akibat dengan cara mengenakan kepada satu atau lebih kelompok ekperimental satu atau lebih kondisi perlakuan dan membandingkan hasilnya dengan satu atau lebih kelompok kontrol yang tidak dikenai kondisi perlakuan.¹ Dengan kata lain *quasi eksperimental design* ini memiliki kelompok kontrol.

2. Lokasi Penelitian

Lokasi yang menjadi tempat penelitian ini adalah di SMAN 1 Pitumpanua yang terletak di Kelurahan Bulete, Kecamatan Pitumpanua, Kabupaten Wajo dengan luas tanah 12,640 m² dan luas bangunan 2,214 m². SMAN 1 Pitumpanua berdiri dan beroperasi sejak 14 Maret 1989 dengan status sebagai sekolah Negeri. Pada Tahun 2010 SMAN 1 Pitumpanua mulai merintis menjadi sekolah Rintisan Kategori Mandiri dan memiliki Akreditasi dari BAN yaitu Akreditasi A tahun 2014 s.d Sekarang.

B. Desain Penelitian

Adapun desain yang digunakan dalam penelitian ini adalah desain random kelompok kontrol pretest-postes (*pretest-posttest control group design*). Dalam desain ini terdapat dua kelompok yang dipilih secara random, kemudian diberi pretest

¹Sumadi Suryabrata, *Metodologi Penelitian* (Jakarta: PT. RajaGrafindo Persada, 2003), h. 88.

untuk mengetahui keadaan awal adakah perbedaan antara kelompok eksperimen dan kelompok kontrol.²

C. Populasi dan Sampel

1. Populasi

Populasi adalah wilayah generalisasi yang terdiri atas obyek/subyek yang mempunyai kualitas dan karakteristik tertentu yang ditetapkan oleh peneliti untuk dipelajari dan kemudian ditarik kesimpulannya.³ Suharsimi Arikunto mendefenisikan: “populasi adalah keseluruhan subjek penelitian. Dan populasi juga dapat merupakan keseluruhan objek penelitian yang dapat terdiri dari manusia, benda, hewan, tumbuhan, gejala, nilai tes atau peristiwa sebagai sumber data yang mewakili karakteristik tertentu dalam suatu penelitian.”⁴

Populasi dari penelitian ini adalah seluruh siswa kelas XI IPA yang berjumlah 161 siswa.

2. Sampel

Dalam penelitian pengambilan sampel yang tepat merupakan langkah awal dari keberhasilan penelitian, karena dengan pemilihan sampel yang dilakukan dengan tidak benar akan menghasilkan temuan-temuan yang kurang memenuhi sarannya.⁵

²Sugiyono, *Metode Penelitian Pendidikan Pendekatan Kualitatif, Kuantitatif, dan R&D*. (Cet. XXI; Bandung: Penerbit Alfabeta, 2015), h. 112-113.

³Sugiyono, *Metode Penelitian Pendidikan pendekatan Kuantitatif, Kualitatif, dan R&D*, h. 117.

⁴Subana dan Moersetio Rahadi, *Statistik Pendidikann* (Bandung: Pustaka Setia, 2005), h. 24

⁵ Joko Subbagyo, *Metode Penelitian* (Jakarta:Rineka Cipta, 2004), h. 29.

Sampel adalah bagian dari jumlah dari karakteristik yang dimiliki oleh populasi.⁶ Arikunto mengatakan bahwa “sampel adalah bagian dari populasi (sebagian atau wakil populasi yang diteliti). Sugiyono juga memberikan pengertian bahwa “sampel adalah sebagian dari jumlah dan karakteristik yang dimiliki oleh populasi”.⁷

Teknik pengambilan sampel yang digunakan oleh penulis dalam penelitian ini adalah teknik *random sampling* yaitu “teknik penentuan sampel dengan pertimbangan tertentu”. Teknik ini bisa diartikan sebagai suatu proses pengambilan sampel dengan menentukan terlebih dahulu jumlah sampel yang hendak diambil, kemudian pemilihan sampel dilakukan dengan berdasarkan tujuan-tujuan tertentu, asalkan tidak menyimpang dari ciri-ciri sampel yang ditetapkan.⁸

Jadi yang menjadi sampel dalam penelitian ini adalah kelas XI IPA 1 sebagai kelas eksperimen dan kelas XI IPA 2 sebagai kelas kontrol.

Tabel 3.1

Sampel kelas XI IPA 1 dan XI IPA 2 SMAN 1 Pitumpanua, Kelurahan Bulete, Kecamatan Pitumpanua, Kabupaten Wajo.

No	Kelas	Jumlah
1	XI IPA 1	31
2	XI IPA 2	31
Jumlah		62

⁶ Sugiyono, *Statistik untuk Penelitian*, (Cet. XXV; Bandung : Alfabeta, 2014), h. 62

⁷ Riduwan, *Belajar Mudah Penelitian Untuk Guru, Karyawan dan Peneliti Pemula*, (Bandung: Alfabeta, 2008), h. 11

⁸ Sugiyono, *Metode Metode Penelitian Pendidikan pendekatan Kuantitatif, Kualitatif, dan R&D*. h. 85.

D. Metode pengumpulan data

Untuk mendapatkan data yang akurat dalam penelitian ini, penulis menggunakan beberapa langkah. Yaitu tahap persiapan, tahap pengumpulan dan tahap dan tahap pelaksanaan.

1. Tahap persiapan.

Tahap persiapan adalah tahap awal dalam memulai suatu kegiatan penelitian sebelum turun ke lapangan untuk mengumpulkan data, seperti menyusun draf skripsi, dan mempersiapkan alat dan bahan yang akan digunakan pada saat penelitian berlangsung di lapangan.

2. Tahap pengumpulan data.

Pada tahap ini peneliti mempersiapkan instrument yang meliputi RPP, lembar observasi, alat dokumentasi, dan lain-lain yang dapat menunjang proses penelitian.

3. Tahap pelaksanaan.

Pada tahap pelaksanaan peneliti langsung melakukan penelitian di lapangan untuk mendapatkan data yang kongkrit dengan menggunakan penelitian yang telah disiapkan sebelumnya.

- a. Sebelum perlakuan

Pada penelitian ini peneliti menggunakan dua kelas, yaitu kelas kontrol dan kelas eksperimen. Dimana kelas kontrol diberikan metode ceramah sedangkan kelas eksperimen diberikan metode inquiri.

- b. Perlakuan

Pertemuan selanjutnya peneliti melaksanakan kegiatan pembelajaran dengan menggunakan metode ceramah pada kelas kontrol dan menggunakan metode inquiri pada kelas eksperimen. Pada kelas kontrol peneliti hanya memberikan penjelasan

dalam bentuk ceramah tentang materi yang diajarkan, kemudian memberikan umpan balik pada peserta didik. Sedangkan pada kelas eksperimen peneliti memberikan perlakuan dengan menggunakan metode inquiri.

c. Setelah perlakuan.

Pada tahap ini peneliti menarik sebuah kesimpulan dari hasil penelitian dilapangan berdasarka masalah yang telah dirumuskan dan data-data yang telah diperoleh.

E. Instrumen Penelitian

Instrumen adalah alat pada waktu penelitian menggunakan sesuatu metode.⁹ Menurut Wina Sanjaya Instrumen penelitian adalah alat ayng dapat digunakan untuk mengumpulkan data penelitian.¹⁰

Dalam penelitian ini, instrument yang digunakan yakni tes. Tes adalah seperangkat rangsangan yang diberikan kepada seseorang dengan maksud untuk mendapatkan jawaban-jawaban yang dapat dijadikan dasar bagi penetapan skor.¹¹ Pada tahap ini peneliti memberikan tes kepada masing-masing kelompok kelas untuk mendapatkan data tentang pengaruh penerapan metode inquiri terhadap hasil belajar pada mata pelajaran Pendidikan Agama Islam di SMAN 1 Pitumpanua.

F. Variabel Penelitian

1. Variabel penelitian

Dalam penelitian ini terdapat dua variabel yaitu:

⁹ Suharsimi Arikunto, *prosedur Penelitian*. (Jakarta: Rineka Cipta, 2006), h. 192.

¹⁰ Wina Sanjaya, *penelitian Tindakan Kelas* (Cet. II; Jakarta: Kencana, 2010), h. 84.

¹¹ Donal Ary, *Introduction to Research in Education* (Wadswort: Cengage Learning), h. 202.

- a. Metode Inquiri (Variabel bebas)
- b. Hasil belajar PAI (Variabel terikat)

2. Desain penelitian

Adapun desain yang digunakan dalam penelitian ini adalah desain random kelompok kontrol pretest-postes (*pretest-posttest control group design*). Dalam desain ini terdapat dua kelompok yang dipilih secara random, kemudian diberi pretest untuk mengetahui keadaan awal adakah perbedaan antara kelompok eksperimen dan kelompok kontrol.¹²

3. *Teknik Pengelolaan dan analisis data*

Adapun teknik analisis data yang digunakan pada penelitian ini yaitu dengan menggunakan statistik deskriptif dan statistik inferensial sebagaimana penjelasannya di bawah ini:

a. Teknik Statistik Deskriptif

Statistik deskriptif adalah statistik yang digunakan untuk menganalisis data dengan cara mendeskripsikan atau menggambarkan data yang telah terkumpul sebagaimana adanya tanpa bermaksud membuat kesimpulan yang berlaku umum atau generalisasi.¹³

Langkah-langkah yang dilakukan adalah sebagai berikut:

1) Menentukan range (jangkauan)

$$R = X_t - X_r$$

¹²Sugiyono, *Metode Penelitian Pendidikan Pendekatan Kualitatif, Kuantitatif, dan R&D*, h. 112-113.

¹³ Sugiyono, *Metode Penelitian Pendidikan pendekatan Kuantitatif, Kualitatif, dan R&D*. h.207-208.

Keterangan:

R = range

X_t = data tertinggi

X_r = data terendah¹⁴

- 2) Menentukan jumlah kelas interval

$$K = 1 + 3,322 \log n$$

Keterangan:

K = banyaknya kelas

n = banyaknya nilai observasi¹⁵

- 3) Menghitung panjang kelas interval

$$P = \frac{R}{K}$$

Keterangan:

P = panjang kelas interval

R = rentang nilai

K = kelas interval¹⁶

- 4) Persentase

$$P = \frac{f}{n} \times 100\%$$

Keterangan:

P = angka persentase

¹⁴ M. Iqbal Hasan, *Pokok-Pokok Materi Statistik I* (Cet. V; Jakarta: Bumi Aksara, 2008), h. 102.

¹⁵ J. Supranto, *Statistik Teori dan Aplikasi*, (Cet. VII; Jakarta: Erlangga, 2008), h. 73.

¹⁶ J. Supranto, *Statistik Teori dan Aplikasi*, h. 73.

F = frekuensi yang dicari persentasenya

N = banyaknya sampel responden

5) Menghitung *mean* (rata-rata)

Skor rata-rata atau *mean* dapat diartikan sebagai kelompok data dibagi dengan nilai jumlah responden. Rumus rata-rata adalah:

$$\bar{x} = \frac{\sum_{i=1}^k f_i x_i}{\sum_{i=1}^k f_i}$$

Keterangan:

\bar{x} = rata-rata

f_i = frekuensi ke-*i*

x_i = Nilai tengah

6) Mencari simpangan baku atau standar deviasi

$$SB = \sqrt{\frac{\sum_{i=1}^k f_i (x_i - \bar{x})^2}{n-1}}$$

Keterangan :

SB = Standar deviasi/simpangan baku

f_i = frekuensi untuk setiap kelas ke -*i*

x_i = Tanda kelas ke-*i*

\bar{x} = Rata-rata

n = Jumlah sampel¹⁷

¹⁷ Muhammad Arif Tiro, Baharuddin Ilyas, *Statistik Terapan*, (Cet I; Makassar: Andira Publisher, 2007), h 117.

b. Data Dengan Statistik Inferensial

Menganalisis data sampel dan hasilnya diberlakukan untuk populasi.¹⁸ Statistik inferensial digunakan untuk melakukan pengujian hipotesis namun sebelumnya dilakukan uji-uji sebagai berikut:

1) Uji Normalitas

Pengujian normalitas data hasil penelitian dengan menggunakan uji Kolmogrov-Smirnov, dilakukan dengan rumus:

$$Z_i = \frac{X_i - \bar{X}}{SD}$$

Z_i = simpangan baku untuk kurve normal standard

X_i = data ke I dari suatu kelompok data

\bar{X} = rata-rata kelompok

SD = simpangan baku

Kriteria pengujian

Jika $D_o \leq D$ -tabel maka H_0 diterima (sampel berasal dari populasi berdistribusi normal)

Jika $D_o > D$ -tabel maka H_0 ditolak (sampel berasal dari populasi berdistribusi tidak normal)¹⁹

2) Uji Homogenitas

Untuk pengujian homogenitas data tes kemampuan pemecahan masalah digunakan uji F dengan rumus sebagai berikut:

¹⁸Sugiyono, *Metode Penelitian Pendidikan (Pendekatan Kualitatif, Kuantitatif, dan R&D)* (Bandung: Alfa Beta, 2013), h. 209.

¹⁹Kadir, *Statistika Terapan: Konsep, Contoh dan Analisis Data dengan Program SPSS/LISREL dalam Penelitian*. (Cet I; Jakarta: Rajawali Pers, 2015), h. 147-148.

$$F = \frac{\text{Varians Terbesar}}{\text{Varians terkecil}}$$

Kriteria pengujian adalah jika diperoleh $F_{\text{hitung}} < F_{\text{tabel}}$ pada taraf nyata F_{tabel} di dapat dari distribusi F dengan dk pembilang dan dk penyebut pada taraf $\alpha = 0,05$.

3) Pengujian hipotesis

a) Menentukan formula hipotesis:

H_0 : pembelajaran dengan metode inquiri tidak berpengaruh terhadap hasil belajar PAI di SMAN 1 Pitumpanua.

H_1 : pembelajaran dengan metode inquiri berpengaruh terhadap hasil belajar SKI PAI di SMAN 1 Pitumpanua.

b) Uji hipotesis

Pasangan hipotesis yang akan diuji adalah tentang kesamaan dua rata-rata, maka rumus yang digunakan adalah sebagai berikut:

$$t = \frac{\bar{X}_1 - \bar{X}_2}{S_{\text{gab}} \sqrt{\frac{1}{n_1} + \frac{1}{n_2}}}$$

Dimana:

$$S_{\text{gab}} = \sqrt{\frac{(n_1 - 1)S_1^2 + (n_2 - 1)S_2^2}{(n_1 + n_2) - 2}}$$

Keterangan :

S_{gab} = Varian gabungan

x_1 = Nilai rata-rata kelompok eksperimens

x_2 = Nilai rata-rata kelompok kontrol

s_1^2 = Variansi kelompok eksperimen

s_2^2 = Variansi kelompok kontrol

n_1 = Sampel kelompok eksperimen

n_2 = Sampel kelompok kontrol.

H_0 diterima apabila $t_{hitung} \leq t_{tabel}$

H_0 ditolak apabila $t_{hitung} > t_{tabel}$

Uji hipotesis digunakan untuk menguji dan mengetahui penerapan metode inquiri terhadap hasil belajar Pendidikan Agama Islam di SMAN 1 Pitumpanua.

BAB IV

HASIL PENELITIAN DAN PEMBAHASAN

A. Hasil Penelitian

1. Penerapan Metode Inquiri pada Pembelajaran Pendidikan Agama Islam di SMAN 1 Pitumpanua Kabupaten Wajo.

Penelitian ini bermaksud untuk menemukan solusi pada rumusan masalah yang telah ditetapkan dan ingin membuktikan dugaan sementara penulis, sebagaimana yang tertuang dalam kalimat hipotesis penelitian di bab sebelumnya. Untuk itu, dilakukan penelitian guna mengumpulkan data. Penelitian ini dilakukan pada tanggal 08 September 2016 di SMAN 1 Pitumpanua Kabupaten Wajo. dengan melakukan tes untuk mendapatkan hasil belajar peserta didik yang berjumlah 31 responden untuk kelas eksperimen dan 31 responden untuk kelas kontrol. Selanjutnya data tersebut dianalisis menggunakan analisis deskripsi untuk mengetahui gambaran dari masing-masing variabel dan analisis statistik inferensial untuk menguji hipotesis.

Penerapan metode inquiri ini, menekankan pada peserta didik untuk mengembangkan kemampuan berfikir, terutama di dalam mencari sebab akibat dan tujuan suatu masalah. Peserta didik dilatih dalam cara-cara mendekati dan cara-cara mengambil langkah bila akan memecahkan suatu masalah yaitu dengan memberikan kepada peserta didik pengetahuan kecakapan praktis yang bernilai bagi keperluan hidup sehari-hari dan menciptakan suasana kelas yang saling berbagi informasi atau pengetahuan terhadap informasi atau pelajaran yang dibahas. Berdasarkan hal tersebut peneliti menerapkan metode inquiri dengan maksud untuk meningkatkan hasil belajar peserta didik di SMAN 1 Pitumpanua Kabupaten Wajo.

Adanya langkah-langkah atau tahapan dalam pelaksanaan pembelajaran dengan menggunakan metode inquiri membuat peserta didik merasa lebih terorganisir

dalam belajar. Selain itu, peserta didik dituntut aktif selama proses pembelajaran berlangsung, baik dari mulai pendahuluan sampai dengan tahap penutupan. Dengan penerapan metode tersebut, peserta didik akan mendapatkan dan menemukan sendiri materi dari rumusan masalah yang diangkat.

Proses penelitian ini dilakukan dalam stau bulan dengan mengajar dua kelas yaitu kelas XI IPA 1 dan XI IPA 2 dengan masing-masing intensitas pertemuan 4 kali pertemuan di masing-masing kelas.

Pertemuan pertama berlangsung pada tanggal 12 September 2016 selama 3 jam pelajaran (135 menit), pertemuan pertama merupakan perkenalan antara peneliti dan peserta didik sekaligus tes awal (*pretest*) yang bertujuan untuk mengetahui sejauh mana hasil belajar Pendidikan Agama Islam pada peserta didik sebelum diterapkan metode inquiri.

Pertemuan kedua berlangsung pada tanggal 19 September 2016 selama 3 jam (135 menit). Pertemuan kedua ini peneliti mulai memberikan materi dengan menerapkan metode inquiri di kelas eksperimen. Dalam penelitian ini langkah-langkah proses pembelajaran dengan menerapkan metode inquiri yang dilakukan peneliti adalah sebagai berikut:

- a. Menjelaskan topik, tujuan, dan hasil belajar yang diharapkan dapat dicapai oleh siswa.
- b. Kemudian menjelaskan kegiatan-kegiatan pokok yang harus dilakukan oleh siswa. Menjelaskan langkah-langkah inquiri dan tujuan dari masing-masing langkah.
- c. Selanjutnya membawa siswa pada suatu persoalan yang mengandung teka-teki dan membimbing peserta didik untuk merumuskan masalah yang berkaitan dengan materi yang diajarkan.

- d. Membimbing siswa dalam merumuskan hipotesis dengan cara memberikan pertanyaan-pertanyaan yang dapat mendorong siswa dalam merumuskan hipotesis.
- e. Kemudian membimbing siswa dalam mengumpulkan materi yang berhubungan dengan rumusan masalah yang telah dibuat.
- f. Pendidik mengajukan pertanyaan-pertanyaan yang dapat mendorong Peserta didik untuk berpikir mencari informasi.
- g. Pendidik membimbing peserta didik dalam membuat kesimpulan dengan cara menunjukkan data mana yang relevan.

Pertemuan ketiga, keempat, dan kelima umumnya sama dengan pertemuan kedua. Hanya pada tahap ini, peneliti lebih memberi penekanan pada hal-hal yang sudah dicapai dan belum dicapai sehingga para siswa melakukan kembali aktivitas yang belum tercapai. Pertemuan ini masing-masing berlangsung pada tanggal 26 september 2016 dan tanggal 3 oktober 2016.

2. Realitas Hasil Belajar Peserta didik pada Mata Pelajaran Pendidikan Agama Islam di SMAN 1 Pitumpanua Kabupaten Wajo.

1. Deskripsi hasil belajar Pendidikan Agama Islam kelas XI IPA 1 SMAN 1 Pitumpanua Kabupaten Wajo yang diajar menggunakan metode inquiri.

Hasil penelitian di SMAN 1 Pitumpanua untuk kelas eksperimen atau kelas yang menggunakan metode inquiri dengan pendekatan penelitian *true eksperimental design* dan menggunakan pendekatan desain random kelompok kontrol pretes-postes (*pretest-posttest control group design*), hasilnya dapat dilihat pada lampiran 91

Analisis data hasil belajar SMAN 1 Pitumpanua untuk kelas eksperimen sebelum dilakukan perlakuan dan setelah dilakukan perlakuan yaitu:

a. Pretest kelas eksperimenl

- 1) Mencari banyaknya interval kelas

$$\begin{aligned} K &= 1 + 3,3 \log n \\ &= 1 + 3,3 \times \log 31 \\ &= 1 + 3,3 \times 1,49 \\ &= 1 + 4,917 \\ &= 5,917 \text{ (dibulatkan menjadi 6)} \end{aligned}$$

- 2) Rentang kelas

$$\begin{aligned} &\text{data terbesar} - \text{data terkecil} \\ &= 85 - 60 \\ &= 25 \end{aligned}$$

- 3) Menentukan panjang kelas

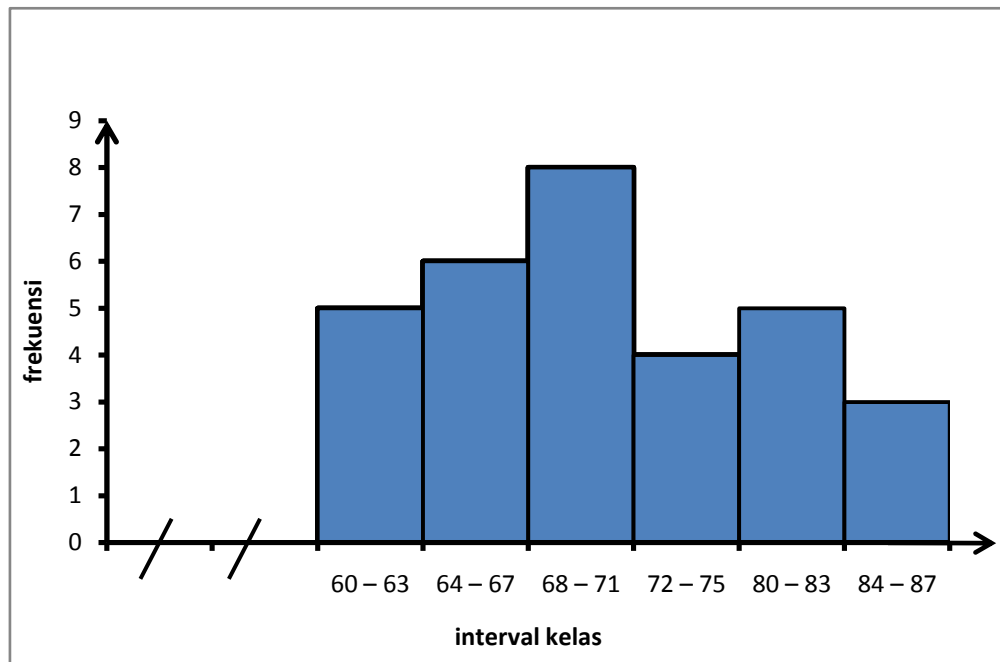
$$\begin{aligned} P &= \frac{R}{k} \\ &= \frac{25}{6} \\ &= 4,16 \text{ (dibulatkan menjadi 4)} \end{aligned}$$

Distribusi frekuensi untuk menghitung nilai rata-rata

Nilai	x_i	f_i	$f_i x_i$
60 – 63	61,5	5	307,5
64 – 67	65,5	6	393
68 – 71	67,5	8	540

72 – 75	73,5	4	294
76 – 79	77,5	0	0
80 – 83	81,5	5	407,5
84 – 87	85,5	3	256,5
Jumlah		$\Sigma f_i=31$	$\Sigma f_i x_i=2,198,5$

Selanjutnya, penulis sajikan dalam bentuk histogram guna memperlihatkan gambaran *pretest* sebagai berikut:



Gambar 4.1 : Histogram hasil pretest kelas eksperimen

Nilai rata-rata yang diperoleh untuk kelas eksperimen (*pretest*) adalah:

$$\bar{x} = \frac{\sum_{i=1}^k f_i x_i}{\sum_{i=1}^k f_i}$$

$$= \frac{2198,5}{31}$$

$$= 70,92$$

Dari hasil analisis di atas dapat dilihat rata-rata yang diperoleh peserta didik pada kelas eksperimen sebelum diterapkan metode inquiri yaitu 70,92.

4) Standar Deviasi

Untuk mencari standar deviasi dapat dilihat pada tabel dibawah ini.

Tabel 4.4

Tabel frekuensi untuk menghitung nilai standar deviasi

Nilai	x_i	f_i	$(x_i - \bar{x})$	$(x_i - \bar{x})^2$	$f_i (x_i - \bar{x})^2$
60 – 63	61,5	5	-9,42	88,74	443,7
64 – 67	65,5	6	-5,42	29,38	176,28
68 – 71	67,5	8	-3,42	11,70	93,6
72 – 75	73,5	4	2,58	6,66	26,64
76 – 79	77,5	0	6,58	43,30	0
80 – 83	81,5	5	10,58	111,94	559,7
84 – 87	85,5	3	14,58	212,58	637,74
Jumlah		$\Sigma f_i = 31$			1937,66

Dari tabel di atas, maka nilai untuk menentukan standar deviasi atau simpangan baku yaitu:

$$SB = \sqrt{\frac{\sum_i^k f_i(x_i - \bar{x})^2}{n-1}}$$

$$SB = \sqrt{\frac{1937,66}{30}}$$

$$SB = 8,04$$

Jadi nilai rata-rata yang diperoleh pada kelas eksperimen sebelum dilakukan perlakuan yaitu 70,92 dan nilai simpangan baku atau standar deviasinya adalah 8,04. Dapat dilihat hasilnya dalam bentuk tabel sebagai berikut

Tabel 4.5

Deskripsi hasil *pretest* peserta didik kelas XI IPA 1 di SMAN 1 Pitumpanua

Kabupaten Wajo pada kelas eksperimen

Statistik	Pretest
Jumlah sampel	31
Nilai Terendah	60
Nilai tertinggi	85
Rata-rata (mean)	70,92

Berdasarkan pada tabel 4.2, diketahui bahwa sampel sebanyak 31 orang dengan nilai terendah 60 dan nilai tertinggi 85 dengan nilai rata-rata 70,92.

b. *Posttest kelas eksperimen*

- 1) Mencari banyaknya interval kelas

$$\begin{aligned} K &= 1 + 3,3 \log n \\ &= 1 + 3,3 \times \log 31 \\ &= 1 + 3,3 \times 1,49 \end{aligned}$$

$$= 1 + 4,917$$

$$= 5,917 \text{ (dibulatkan menjadi 6)}$$

2) Rentang kelas

data terbesar – data terkecil

$$= 95-70$$

$$= 25$$

3) Menentukan panjang kelas

$$P = \frac{R}{k}$$

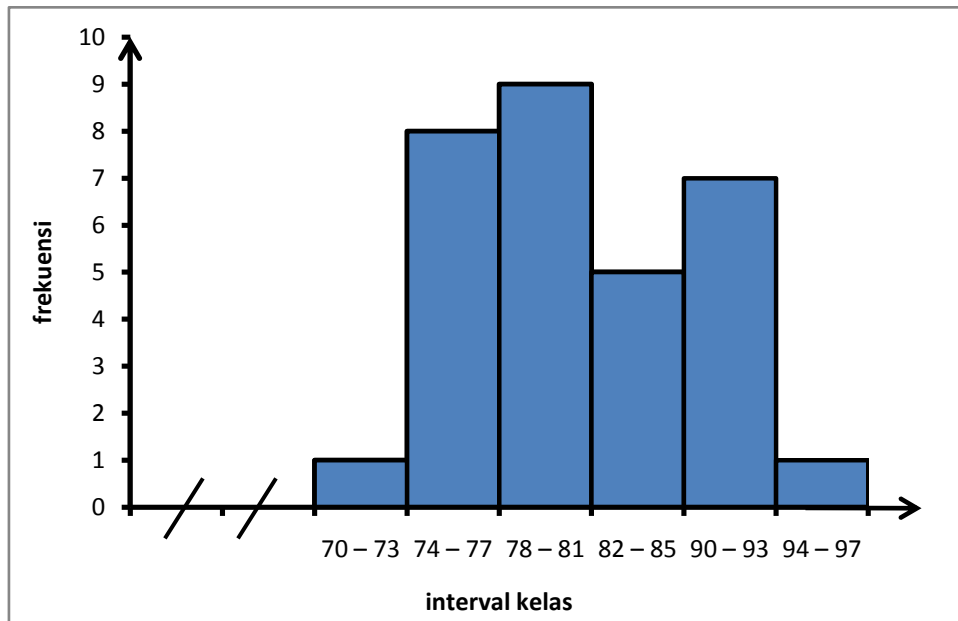
$$= \frac{25}{6}$$

$$= 4,16. \text{ (dibulatkan menjadi 4)}$$

Distribusi frekuensi untuk mengitung nilai rata-rata

Nilai	x_i	f_i	$f_i x_i$
70 – 73	71,5	1	71,5
74 – 77	75,5	8	604
78 – 81	79,5	9	715,5
82 – 85	83,5	5	417,5
86 – 89	87,5	0	0
90 – 93	91,5	7	640,5
94 – 97	95,5	1	95,5
Jumlah		$\Sigma f_i = 31$	$\Sigma f_i x_i = 2544,5$

Selanjutnya, penulis sajikan dalam bentuk hinstogram guna memperlihatkan gambaran *posttest* sebagai berikut:



Gambar 4.2 : histogram hasil posttest kelas eksperimen

Maka nilai rata-rata *posttest* kelas eksperimen adalah:

$$\begin{aligned} \bar{x} &= \frac{\sum_{i=1}^k f_i x_i}{\sum_{i=1}^k f_i} \\ &= \frac{2544,5}{31} \\ &= 82,08 \end{aligned}$$

4) Standar Deviasi

Untuk mencari standar deviasi dapat dilihat pada tabel dibawah ini.

Tabel 4.6

Tabel frekuensi untuk menghitung nilai standar deviasi

Nilai	x_i	f_i	$(x_i - \bar{x})$	$(x_i - \bar{x})^2$	$f_i (x_i - \bar{x})^2$
-------	-------	-------	-------------------	---------------------	-------------------------

70 – 73	71,5	1	-10,5	110,25	110,25
74 – 77	75,5	8	6,5	42,25	338
78 – 81	79,5	9	2,5	6,25	56,25
82 – 85	83,5	5	1,5	2,25	11,25
86 – 89	87,5	0	5,5	30,25	0
90 – 93	91,5	7	9,5	90,25	631,75
94 – 97	95,5	1	13,5	182,25	182,25
Jumlah		$\Sigma f_i=31$			1329,75

Dari tabel di atas, maka nilai untuk menentukan standar deviasi atau simpangan baku yaitu:

$$SB = \sqrt{\frac{\sum_i^k f_i(x_i-x)^2}{n-1}}$$

$$SB = \sqrt{\frac{1329,75}{30}}$$

$$SB = 6,66$$

Dari hasil analisis di atas dapat dilihat rata-rata yang diperoleh peserta didik pada kelas eksperimen setelah diterapkan metode inquiri yaitu 82,08 dan nilai standar deviasi yang diperoleh adalah 6,66. Jadi dapat dilihat hasilnya dalam bentuk tabel sebagai berikut.

Tabel 4.7

Deskripsi hasil *posttest* peserta didik kelas XI IPA 1 SMAN 1 Pitumpanua Kabupaten Wajo pada kelas eksperimen

Statistik	Posttest
Jumlah sampel	31
Nilai Terendah	70
Nilai tertinggi	95
Rata-rata (mean)	82,08

Berdasarkan pada tabel 4.4, diketahui bahwa sampel sebanyak 31 orang dengan nilai terendah 70 dan nilai tertinggi 95 dengan nilai rata-rata 82,08.

Tabel 4.8

Nilai statistik deskriptif hasil *pretest* dan *posttest* pada Kelas kontrol

Statistik	Nilai statistik	
	<i>Pretest</i>	<i>Posttest</i>
Nilai terendah	60	70
Nilai tertinggi	85	95
Nilai rata-rata (\bar{x})	70,92	82,08

Dari tabel diatas, terlihat bahwa hasil belajar peserta didik SMAN 1 Pitumpanua pada kelas eksperimen terdapat peningkatan. Nilai rata-rata *pretest* (sebelum ditepkan metode inquiri) 70,92 dan nilai rata-rata *posttest*-nya (setelah diterapkan metode inquiri) 82,08.

Selanjutnya, penulis menyajikan persentase nilai rata-rata kenaikan hasil belajar Pendidikan Agama Islam peserta didik kelas XI IPA 1 SMAN 1 Pitumpanua

Kabupaten Wajo kelas eksperimen yang dilihat dari hasil *pretest* dan *posttest* untuk mengetahui tingkat kemampuan peserta didik sebagai berikut:

Tabel 4.9
Nilai Rata-rata pada *Pretest* dan *Posttest* kelas eksperimen

Statistik	Nilai statistik	
	<i>Pretest</i>	<i>Posttest</i>
Nilai rata-rata (\bar{x})	70,92	82,08

$$P = \frac{Y - X}{X} \times 100\%$$

$$P = \frac{82,08 - 70,92}{70,92} \times 100\% = \frac{11,16}{70,92} \times 100\% = 15,73\%$$

Jadi, selisih rata-rata kenaikan hasil belajar Pendidikan Agama Islam pada peserta didik adalah 11,16 dengan persentase 15,73%.

Berdasarkan tabel dan gambar diatas maka dapat disimpulkan bahwa hasil belajar Pendidikan Agama Islam peserta didik pada kelas eksperimen yang diajar dengan metode inquiri meningkat dengan persentase rata-rata kenaikan hasil belajar Pendidikan Agama Islam pada peserta didik, yaitu 15,73%.

c. *Pretest kelas kontrol*

- 1) Mencari banyaknya interval kelas

$$\begin{aligned} K &= 1 + 3,3 \log n \\ &= 1 + 3,3 \times \log 31 \\ &= 1 + 3,3 \times 1,49 \\ &= 1 + 4,917 \\ &= 5,917 \text{ (dibulatkan menjadi 6)} \end{aligned}$$

2) Rentang kelas

= data terbesar – data terkecil

= 85-60

= 25

3) Menentukan panjang kelas

$$P = \frac{R}{k}$$

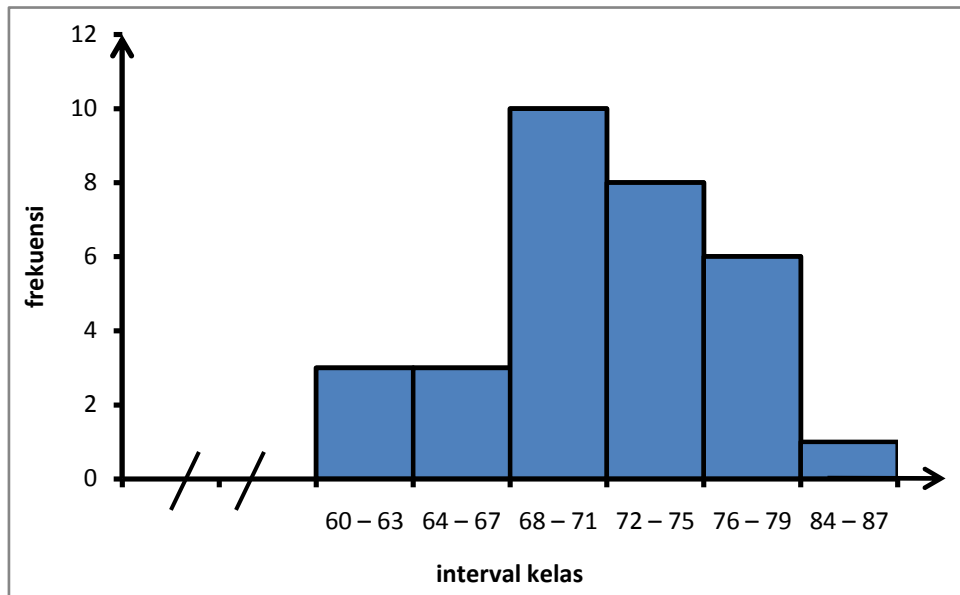
$$= \frac{25}{6}$$

= 4,17 dibulatkan menjadi 4.

Distribusi frekuensi untuk menghitung nilai rata-rata

Nilai	x_i	f_i	$f_i x_i$
60 – 63	61,5	3	184,5
64 – 67	65,5	3	196,5
68 – 71	69,5	10	695
72 – 75	73,5	8	588
76 – 79	77,5	6	465
80 – 83	81,5	0	0
84 – 87	85,5	1	85,5
Jumlah		$\Sigma f_i = 31$	$\Sigma f_i x_i = 2214,5$

Selanjutnya, penulis sajikan dalam bentuk histogram guna memperlihatkan gambaran *pretest* sebagai berikut:



Gambar 4.3 : histogram hasil pretest kelas kontrol

Berdasarkan tabel diatas, maka nilai rata-rata *pretest* kelas kontrol adalah:

$$\begin{aligned} \bar{x} &= \frac{\sum_{i=1}^k f_i x_i}{\sum_{i=1}^k f_i} \\ &= \frac{2214,5}{31} \\ &= 71,4 \end{aligned}$$

4) Standar Deviasi

Untuk mencari standar deviasi dapat dilihat pada tabel dibawah ini.

Tabel 4.10

Tabel frekuensi untuk menghitung nilai standar deviasi

Nilai	x_i	f_i	$(x_i - \bar{x})$	$(x_i - \bar{x})^2$	$f_i (x_i - \bar{x})^2$
60 - 63	61,5	3	-9,9	98,01	294,03

64 – 67	65,5	3	-5,9	34,81	104,43
68 – 71	69,5	10	-1,9	3,61	36,1
72 – 75	73,5	8	2,1	4,41	35,28
76 – 79	77,5	6	6,1	37,21	223,26
80 – 83	81,5	0	10,1	102,01	0
84 – 87	85,5	1	14,1	198,81	198,81
Jumlah		$\Sigma f_i=31$			891,91

Dari tabel di atas, maka nilai untuk menentukan standar deviasi atau simpangan baku yaitu:

$$SB = \sqrt{\frac{\sum_i^k f_i (x_i - \bar{x})^2}{n-1}}$$

$$SB = \sqrt{\frac{891,91}{30}}$$

$$SB = 5,45$$

Dari hasil analisis di atas dapat dilihat rata-rata yang diperoleh peserta didik pada kelas kontrol untuk *pretest* yaitu 71,4 dan nilai standar deviasi yang diperoleh adalah 5,45. Jadi dapat dilihat hasilnya dalam bentuk tabel sebagai berikut.

Tabel 4.11

Deskripsi hasil *pretest* peserta didik kelas XI IPA 2 SMAN 1 Pitumpanua Kabupaten

Wajo pada kelas kontrol

Statistik	Pretest
Jumlah sampel	31
Nilai Terendah	60

Nilai tertinggi	85
Rata-rata (mean)	71,4

Berdasarkan pada tabel 4.8, diketahui bahwa sampel sebanyak 31 orang dengan nilai terendah 60 dan nilai tertinggi 85 dengan nilai rata-rata 71,4 .

d. Posttest kelas kontrol

- 1) Mencari banyaknya interval kelas

$$\begin{aligned}
 K &= 1 + 3,3 \log n \\
 &= 1 + 3,3 \times \log 31 \\
 &= 1 + 3,3 \times 1,49 \\
 &= 1 + 4,917 \\
 &= 5,917 \text{ (dibulatkan menjadi 6)}
 \end{aligned}$$

- 2) Rentang kelas

$$\begin{aligned}
 R &= \text{data terbesar} - \text{data terkecil} \\
 &= 95 - 65 \\
 &= 30
 \end{aligned}$$

- 3) Menentukan panjang kelas

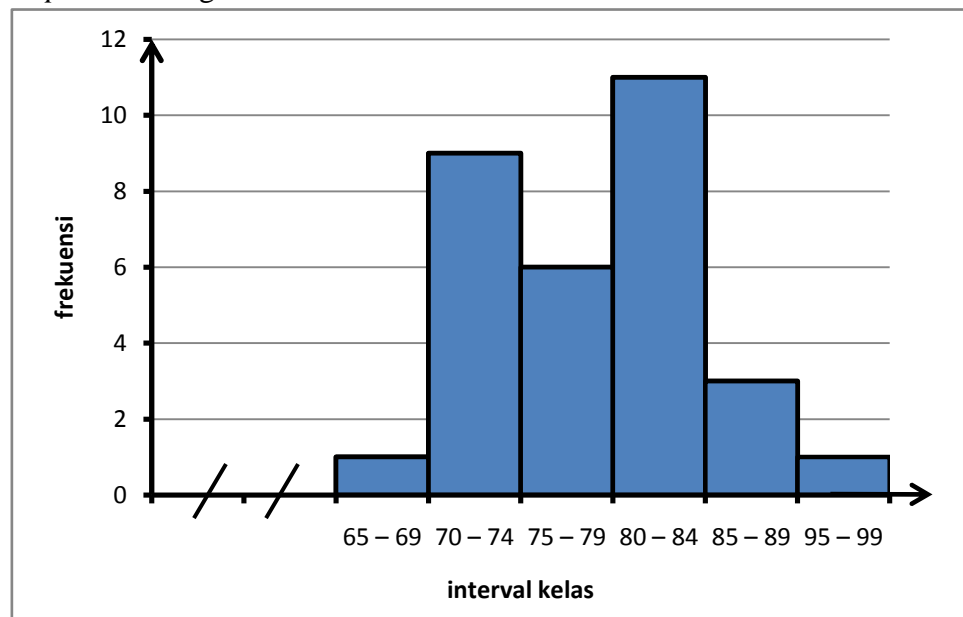
$$\begin{aligned}
 P &= \frac{R}{k} \\
 &= \frac{30}{6} \\
 &= 5
 \end{aligned}$$

Distribusi frekuensi untuk menghitung nilai rata-rata

Nilai	x_i	f_i	$f_i x_i$
65 – 69	67	1	67

70 – 74	72	9	648
75 – 79	77	6	462
80 – 84	82	11	902
85 – 89	87	3	261
90 – 94	92	0	0
95 – 99	97	1	97
Jumlah		$\Sigma f_i=31$	$\Sigma f_i x_i=2437$

Selanjutnya, penulis sajikan dalam bentuk histogram guna memperlihatkan gambaran *pretest* sebagai berikut:



Gambar 4.4 : histogram hasil posttest kelas kontrol

Maka nilai rata-rata *posttest* kelas kontrol adalah

$$\begin{aligned}\bar{x} &= \frac{\sum_{i=1}^k f_i x_i}{\sum_{i=1}^k f_i} \\ &= \frac{2437}{31} \\ &= 78,61\end{aligned}$$

4) Standar Deviasi

Untuk mencari standar deviasi dapat dilihat pada tabel dibawah ini.

Tabel 4.12

Tabel frekuensi untuk menghitung nilai standar deviasi

Nilai	x_i	f_i	$(x_i - \bar{x})$	$(x_i - \bar{x})^2$	$f_i (x_i - \bar{x})^2$
65 – 69	67	1	-11,61	134,79	134,79
70 – 74	72	9	-6,61	43,69	393,21
75 – 79	77	6	-1,61	2,59	15,54
80 – 84	82	11	3,39	11,49	126,39
85 – 89	87	3	8,39	70,39	211,17
90 – 94	92	0	13,39	179,29	0
95 – 99	97	1	18,39	338,19	338,19
Jumlah		$\Sigma f_i = 31$			1219,29

Dari tabel di atas, maka nilai untuk menentukan standar deviasi atau simpangan baku yaitu:

$$SB = \sqrt{\frac{\sum_i^k f_i (x_i - \bar{x})^2}{n-1}}$$

$$SB = \sqrt{\frac{1219,29}{30}}$$

$$SB = 6,38$$

Dari hasil analisis di atas dapat dilihat rata-rata yang diperoleh peserta didik pada kelas kontrol untuk *posttest* yaitu 78,61 dan nilai standar deviasinya adalah 6,38. Jadi dapat dilihat hasilnya dalam bentuk tabel sebagai berikut.

Tabel 4.13

Deskripsi hasil *posttest* peserta didik kelas XI IPA 2 SMAN 1 Pitumpanua Kabupaten Wajo pada kelas kontrol

Statistik	Posttest
Jumlah sampel	31
Nilai Terendah	65
Nilai tertinggi	95
Rata-rata (mean)	78,61

Berdasarkan pada tabel 4.10, diketahui bahwa sampel sebanyak 31 orang dengan nilai terendah 65 dan nilai tertinggi 95 dengan nilai rata-rata 78,61.

Selanjutnya, penulis menyajikan persentase nilai rata-rata kenaikan hasil belajar peserta didik kelas XI IPA 2 SMAN 1 Pitumpanua Kabupaten Wajo pada kelas kontrol yang dilihat dari hasil *pretest* dan *posttest* untuk mengetahui tingkat kemampuan peserta didik sebagai berikut:

Tabel 4.14

Nilai rata-rata pada *pretest* dan *posttest* kelas kontrol

Statistik	Nilai statistik	
	<i>Pretest</i>	<i>Posttest</i>
Nilai rata-rata (\bar{x})	71,4	78,61

$$P = \frac{Y - X}{X} \times 100\%$$

$$P = \frac{78,61 - 71,4}{71,4} \times 100\% = \frac{7,21}{71,4} \times 100\% = 10,09\%$$

Jadi, selisih rata-rata kenaikan hasil belajar Pendidikan Agama Islam peserta didik adalah 7,21 dengan persentase 10,09%.

Dari tabel dan gambar, maka dapat disimpulkan bahwa hasil belajar Pendidikan Agama Islam peserta didik kelas XI IPA 2 SMAN 1 Pitumpanua Kabupaten Wajo pada kelas kontrol yang tidak diajar dengan metode inquiri meningkat dengan persentase rata-rata kenaikan hasil belajar fiqih yaitu 10,09%.

3. Pengaruh metode inquiri terhadap hasil belajar Peserta didik di SMAN 1 Pitumpanua Kabupaten Wajo

Pada rumusan masalah yang terakhir akan dijawab dengan menggunakan statistik inferensial. Untuk mengetahui apakah metode inquiri mempengaruhi hasil belajar Pendidikan Agama Islam pada peserta didik di SMAN 1 Pitumpanua Kabupaten Wajo dapat ditempuh dengan tiga. Tahap yang dimaksud yaitu tahap pertama pengujian normalitas, tahap kedua yaitu pengujian homogenitas dan

pengujian hipotesis *t-test*. Ketiga pengujian ini dilakukan dengan menggunakan *SPSS versi 20*, berikut adalah hasil pengolahan data dengan tahap yang dimaksud

a. Pengujian normalitas

Pengujian normalitas dilakukan terhadap data *Posttest* yang dilakukan pada masing-masing kelas yang diajar dengan menggunakan metode inquiri maupun yang tidak. Pengujian digunakan dengan menggunakan *SPSS versi 20*.

Pengujian normalitas data digunakan untuk mengetahui apakah data tersebut berdistribusi normal atau tidak. Jika data tersebut berdistribusi normal maka $\text{Sig} > \alpha = 0,05$ dan jika data itu tidak berdistribusi normal maka $\text{Sig} < \alpha = 0,05$.

Pengujian normalitas pertama dilakukan pada kelas eksperimen. Taraf signifikan yang ditetapkan sebelumnya adalah $\alpha = 0,05$. Berdasarkan pengolahan data dengan *SPSS versi 21*.

		Pre	Post
N		31	31
Normal Parameters ^{a,b}	Mean	71.13	81.94
	Std. Deviation	7.928	6.413
	Absolute	.170	.199
Most Extreme Differences	Positive	.170	.199
	Negative	-.126	-.154
Kolmogorov-Smirnov Z		.944	1.109
Asymp. Sig. (2-tailed)		.335	.171

Maka diperoleh nilai *Sig* α untuk kelas yang diajar dengan menggunakan metode inquiri sebesar 0,171. Berarti nilai *Sig* lebih besar daripada nilai α (0,171 > 0,05). Berarti dapat disimpulkan bahwa data *Posttest* kelas eksperimen/kelas yang diajar dengan menggunakan metode inquiri berdistribusi normal. Untuk analisis lengkapnya dapat dilihat pada lampiran halaman 93

Pengujian normalitas kedua dilakukan pada hasil kelas kontrol. Taraf signifikan yang ditetapkan sebelumnya adalah $\alpha = 0,05$. Berdasarkan pengolahan data dengan *SPSS versi 20*.

One-Sample Kolmogorov-Smirnov Test

		Pre	Post
N		31	31
Normal Parameters ^{a,b}	Mean	72.26	76.61
	Std. Deviation	6.434	6.375
Most Extreme Differences	Absolute	.169	.186
	Positive	.153	.173
	Negative	-.169	-.186
Kolmogorov-Smirnov Z		.942	1.037
Asymp. Sig. (2-tailed)		.337	.232

Maka diperoleh nilai *Sig* α untuk kelas yang tidak diajar dengan menggunakan metode inquiri sebesar 0,232. Berarti nilai *Sig* lebih besar daripada nilai α ($0,232 > 0,05$). Berarti dapat disimpulkan bahwa data *Posttest* kelas kontrol/kelas yang diajar tanpa menggunakan metode inquiri berdistribusi normal. Untuk analisis lengkapnya dapat dilihat pada lampiran halaman 93

b. Pengujian homogenitas

selanjutnya uji homogenitas, uji homogenitas bertujuan untuk melihat apakah data pada kedua kelompok berasal dari populasi yang homogen. Pengujian homogenitas dilakukan pada *Posttest* kedua kelompok dengan taraf signifikansi yang ditetapkan adalah $\alpha = 0,05$.

Test of Homogeneity of Variances

post_eks

Levene Statistic	df1	df2	Sig.
1.410	3	25	.263

Dari hasil pengujian dengan menggunakan *SPSS versi 20* diperoleh nilai *Sig* $\alpha = 0,263$, ini berarti nilai *Sig* lebih besar dari nilai α ($0,263 > 0,05$), sehingga dapat disimpulkan bahwa kedua kelompok data bersifat homogen. Analisis lengkapnya dapat dilihat pada lampiran halaman 93

Berdasarkan pengujian tersebut yakni normalitas dan pengujian homogenitas untuk syarat statistik parametrik terpenuhi karena nilai *Sig* lebih besar dari α . Jadi dengan demikian statistik yang digunakan dalam analisis statistik inferensial adalah statistik parametrik dengan menggunakan Uji-*t* (*independent sample t test*).

c. Pengujian hipotesis

Pengujian hipotesis yang digunakan dalam penelitian ini yaitu uji *t*-test dengan sampel independen. Pengujian hipotesis ini dilakukan untuk mengetahui dugaan sementara yang dirumuskan oleh penulis, adalah sebagai berikut :

$$H_0 : \mu_1 = \mu_2 \text{ melawan } H_1 : \mu_2 > \mu_1$$

H_0 : Tidak terdapat perbedaan yang signifikan antara pembelajaran yang menerapkan metode inquiri dan yang tidak menerapkan metode inquiri terhadap peningkatan hasil belajar peserta didik kelas XI IPA SMAN 1 Pitumpanua Kabupaten Wajo.

H_1 : Terdapat perbedaan yang signifikan antara pembelajaran yang menerapkan metode inquiri dan yang tidak menerapkan metode inquiri terhadap peningkatan hasil belajar peserta didik kelas XI IPA SMAN 1 Pitumpanua Kabupaten Wajo.

μ_1 : Rata-rata hasil belajar Pendidikan Agama Islam pada peserta didik yang diajar dengan metode inquiri..

μ_2 : Rata-rata hasil belajar Pendidikan Agama Islam pada peserta didik yang tidak diajar dengan metode inquiri.

Uji hipotesis dilakukan pada hasil *Posttest* kedua kelompok yaitu kelompok eksperimen/kelompok yang diajar dengan metode inquiri dan kelompok control/kelompok yang tidak diajar dengan menggunakan metode inquiri.

Independent Samples Test

	Levene's Test for Equality of Variances		t-test for Equality of Means						
	F	Sig.	T	df	Sig. (2-tailed)	Mean Difference	Std. Error Difference	95% Confidence Interval of the Difference	
								Lower	Upper
Equal variances assumed	.092	.762	3.277	60	.002	5.323	1.624	2.074	8.571
Equal variances not assumed			3.277	59.998	.002	5.323	1.624	2.074	8.571

Berdasarkan pengolahan hasil *SPSS versi 20* maka diperoleh *Sig(2. Tailed)= 0,002* artinya bahwa H_0 ditolak karna $Sig(2. Tailed) < \alpha$ atau $(0,002 < 0,05)$ analisis lengkapnya dapat dilihat pada lampiran halaman 94

Pengujian hipotesis tersebut dapat disimpulkan bahwa terdapat perbedaan yang signifikan antara pembelajaran yang menerapkan metode inquiri dengan pembelajaran yang tidak menerapkan metode inquiri terhadap hasil belajar Pendidikan Agama Islam pada peserta didik SMAN 1 Pitumpanua Kabupaten Wajo.

B. Pembahasan

Jenis penelitian yang digunakan adalah *quasi experimental design*. Dengan desain penelitian yang digunakan yaitu pretest-posttest kontrol group design (*Randomized Control Group Pretest-posttest Design*) yaitu eksperimen yang dilaksanakan pada dua kelas yang dipilih secara random. Pada desain ini menggunakan *pretest* dan *posttest* pada kedua kelas. Dengan demikian hasil perlakuan dapat diketahui lebih akurat.

Dari hasil yang diperoleh pada analisis inferensial menggambarkan adanya pengaruh penerapan metode inquiri terhadap hasil belajar di SMAN 1 Pitumpanua. Hal tersebut dapat dilihat pada pengujian hipotesis dengan menggunakan uji t-test sampel independen, dimana data yang diuji yaitu hasil *posttes* kedua kelas. Berdasarkan hasil yang diperoleh dari pengujian tersebut dapat disimpulkan bahwa hasil belajara peserta didik meningkata setelah digunakan metode inquiri dibandingkan dengan pengajaran tanpa menggunakan metode inquiri.

Pada pengujian hipotesis dengan menggunakan uji *t-test* sampel independen, dimana data yang di uji yaitu hasil *posttest* kedua kelas. Dengan menggunakan taraf signifikansi 5% atau = 0,05 diperoleh *Sig α* sebesar 0,002. Karena $Sig \alpha < 0,05$ ($0,002 < 0,05$) maka H_0 ditolak. Dengan demikian dapat disimpulkan bahwa hasil belajar Pendidikan Agama Islam pada peserta peserta didik yang diajar dengan metode inquiri lebih meningkat dibandingkan hasil belajar Pendidikan Agama Islam pada peserta didik yang diajar tanpa menggunakan metode inquiri. Dalam artian bahwa pembelajaran dengan menggunakan metode inquiri berpengaruh dan baik digunakan terhadap peningkatan hasil belajar Pendidikan Agama Islam pada peserta didik kelas XI IPA 1 di SMAN 1 Pitumpanua Kabupaten Wajo.

BAB V

PENUTUP

A. Kesimpulan

Dari hasil analisis data tentang penerapan metode inquiri terhadap hasil belajar peserta didik di SMAN 1 Pitumpanua Kabupaten Wajo maka dapat disimpulkan bahwa:

Hasil belajar Pendidikan Agama Islam pada peserta didik SMAN 1 Pitumpanua Kabupaten Wajo sebelum diterapkan metode inquiri memiliki nilai rata-rata 78,61 dan hasil belajar setelah diterapkan metode inkuiri yaitu 82,08. Dari rata-rata tersebut dapat disimpulkan bagawa terdapat peningkatan hasil belajara setelah diterapkan metode inquiri pada kelas tersebut.

Berdasarkan hasil analisis inferensial dengan menggunakan *SPSS versi 20* diperoleh nilai *Sig(2. Tailed) < α* atau ($0,002 < 0,05$), maka berdasarkan kriteria pengujian dapat dikatakan bahwa metode inquiri sangat berpengaruh dalam meningkatkan hasil belajar peserta didik di SMAN 1 Pitumpanua Kabupaten Wajo.

B. Implikasi Penelitian

1. Kepada pendidik di seluruh Indonesia khususnya pendidik di bidang Pendidikan Agama Islam yang mengajar di SMAN 1 Pitumpanua Kabupaten Wajo agar dalam proses pembelajaran mampu menciptakan suasana aktif dalam proses pembelajarn dengan mengoptimalisasikan kemampuan/kecerdasan peserta didik dengan menjadikan metode inquiri sebagai salah satau alternative metode yang dapat digunakan di dalam meningkatkan hasil belajar peserta didik.

2. Kepada penentu kebijakan dalam bidang pendidikan agar hasil penelitian ini dapat dijadikan bahan pertimbangan dalam rangka lebih meningkatkan mutu pendidikan di sekolah terkhususnya di SMAN 1 Pitumpanua Kabupaten Wajo.
3. Penulis menyadari masih banyak kekurangan dalam penelitian dan penyusunan skripsi ini, jadi diharapkan kepada peneliti lain untuk menyelidiki variabel-variabel yang relevan pada materi dengan situasi dan kondisi yang berbeda sehingga gilirannya nanti akan lahir satu tulisan yang lebih baik, lengkap dan bermutu.

DAFTAR PUSTAKA

- Ary Donal, *Introduction to Research in Education* Wadsworth: Cengage Learning.
- Alma H. Buchari, *Belajar Mudah Penelitian untuk Guru-Karyawan dan Peneliti Pemula* Cet.V; Bandung: Alfabet, 2008.
- Arikunto Suharsimi, *Prosedur Penelitian Suatu Pendekatan Praktik* Jakarta: PT Rineka Cipta, 2006.
- Arifin M., *Ilmu Pendidikan Islam*. Cet. I; Jakarta: PT Bumi Aksara, 2003.
- Ahmadi Abu dan Joko Tri Prasetya. *SBM (Strategi Belajar Mengajar)*. Bandung Pustaka Setia. 2005.
- Baki H. Nasir A., *Metode Pembelajaran Agama Islam*. Makassar; Alauddin University Press, 2012.
- Dimiyati dan Mudjono, *Belajar dan Pembelajaran*. Cet. IV; Jakarta: PT. Rineka Cipta, 2010.
- Departemen Pendidikan dan Kebudayaan, *Kamus Besar Bahasa Indonesia*. Balai Pustaka: Jakarta, 2016.
- Getteng Abd Rahman, *Menuju Guru Profesional dan Ber-Etika*. Cet VIII; Yogyakarta: Grha guru printika, 2013.
- Hariyanto Suyono, *Belajar dan Pembelajaran*, Cet I; Bandung: PT. Remaja Rosdakarya, 2011.
- H. A. R. Tilaar, *Manajemen Pendidikan Nasional*. Cet.VII; Bandung: PT Remaja Rosdakarya, 2004.
- Hasan M. Iqbal, *Pokok-Pokok Materi Statistik I* Cet. V; Jakarta: Bumi Aksara, 2008.

- Haling Abdul, *Belajar dan Pembelajaran* Makassar: Badan Penerbit Universitas Negeri Makassar, 2007.
- Hamdani, *Strategi Belajar Mengajar*. Bandung: Pustaka Setia, 2010.
- J. Supranto, *Statistik Teori dan Aplikasi*, Cet. VII; Jakarta: Erlangga, 2008.
- Kadir, *Statistika Terapan: Konsep, Contoh dan Analisis Data dengan Program SPSS/LISREL dalam Penelitian*. Cet I; Jakarta: Rajawali Pers, 2015.
- Kementerian Agama RI, *Al-Qur'an dan Terjemahnya*. Solo; Abyan 2014.
- Mulyana Aina, *Pengertian Hasil Belajar dan Faktor-Faktor yang Mempengaruhinya*. <http://ainamulyana.blogspot.co.id/2012/01/pengertian-hasil-belajar-dan-faktor.html> (22 februari 2016)
- Nurhadi & A. G Senduk. *Pembelajaran kontekstual (CTL) Dan Penerapannya dalam KBK*. Malang: Universitas Negeri Malang, 2004.
- Rapi Muh, *Pengantar Strategi Pembelajaran (Pendektan Standar Proses)*. Cet I; Makassar: Alauddin Universty Press, 2012.
- Riduwan, *Belajar Mudah Penelitian Untuk Guru, Karyawan dan Peneliti Pemula*, Bandung: Alfabeta, 2008.
- Sekretaris Ditjen Pendidikan Islam, *UU dan Peraturan Pemerintah RI tentang Pendidikan*. Cet I; Jakarta: Direktorat Jenderal Pendidikan Islam departemen Agama RI, 2006.
- Saebani Beni Ahmad, *Metode Penelitian* Cet I; Bandung: Pustaka setia, 2008.
- Sanjaya Wina, *Strategi Pembelajaran Berorientasi Standar Proses Pendidikan.*, Jakarta; Kencana Prenada Media Group. 2009.
- Sumiati, *Metode Pembelajaran*. Bandung: CV Wacana Prima, 2009.

- Subana dan Moersetio Rahadi, *Statistik Pendidikan*, Bandung: Pustaka Setia, 2005.
- Subbagyo Joko, *Metode Penelitian*. Jakarta: Rineka Cipta, 2004.
- Sugiyono, *Statistik untuk Penelitian*, Cet XXV; Bandung : Alfabeta, 2014.
- Susanto, *Teori Belajar dan Pembelajaran di Sekolah Dasar*. Jakarta: Prenada Media Grup, 2013.
- Suryabrata Sumadi, *Metodologi Penelitian*, Jakarta: PT. RajaGrafindo Persada, 2003.
- Sugiyono, *Metode Penelitian Pendidikan Pendekatan Kualitatif, Kuantitatif, dan R&D*, Cet. XXI; Bandung: Penerbit Alfabeta, 2015.
- Trisno, *Kelebihan dan Kekurangan Metode Inquiri*, ([www.elearning-joja,19-5-2009](http://www.elearning-joja.com/2009/05/31/juli-2016/)) (diunduh pada tanggal 31 Juli 2016).
- Tiro Muhammad Arif, Baharuddin Ilyas, *Statistik Terapan*, Cet I; Makassar: Andira Publisher, 2007.
- Umar Husein, *Metode Penelitian untuk Skripsi dan Tesis Bisnis*, Cet. I; Jakarta: Rajawali Pers, 2008.

LAMPIRAN

RENCANA PELAKSANAAN PEMBELAJARAN**(R P P)****Nama Sekolah : SMAN 1 Pitumpanua****Mata Pelajaran : Pendidikan Agama Islam****Kelas/Semester : XI / 1****Waktu : 6 x 45 menit****A. Standar Kompetensi**

3. Meningkatkan keimanan kepada Rasul-rasul Allah.

B. Kompetensi Dasar

- 3.1 Menjelaskan tanda-tanda beriman kepada Rasul-rasul Allah

C. Indikator Pencapaian Kompetensi :

1. Mampu menjelaskan tanda beriman kepada Rasul-rasul Allah.
2. Mampu mengidentifikasi tanda-tanda beriman kepada rasul-rasul Allah.
3. Mampu menjelaskan sikap beriman kepada Rasul-rasul Allah.

D. Materi Ajar (Materi Pokok)

Beriman kepada Rasul-rasul Allah :

- Tanda-tanda beriman kepada Rasul-rasul Allah

E. Metode Pembelajaran:

- Metode inquiri
- Penugasan

F. Tujuan Pembelajaran

Siswa diharapkan mampu untuk :

- Mampu menjelaskan tanda beriman kepada Rasul-rasul Allah.
- Mampu mengidentifikasi tanda-tanda beriman kepada rasul-rasul Allah.
- Mampu menjelaskan sikap beriman kepada Rasul-rasul Allah.

G. Langkah-langkah Kegiatan Pembelajaran

1. Pra Kegiatan (5 menit)

- Pengkondisian kelas
- Persiapan belajar mengajar

2. Kegiatan Pendahuluan (10 menit)

- Guru-Siswa memberi salam dan memulai pelajaran dengan mengucapkan *basmalah* dan kemudian berdoá bersama sebelum memulai pelajaran.
- Siswa menyiapkan kitab suci Al Qurán
- Secara bersama membaca Al Qurán selama 5 – 10 menit

3. Kegiatan inti.

- Guru menuntun siswa mrumuskan masalah terkait materi yang diajarkan
- Siswa diberi waktu untuk mengumpulkan data/materi berdasarkan rumusan masalah yang telah dibuat dengan cara guru memberikan pertanyaan untuk mendorong siswa berfikir dalam mencari informasi.
- Materi yang telah diperoleh kemudian dirangkum.
- Setiap kelompok mempersentasikan hasil rangkumannya
- Kelompok yang lain memperhatikan dan memberikan tanggapan.
- Guru memberikan memberikan umpan balik yang positif dan penguatan terhadap aktivitas siswa.
- Guru memberikan kesempatan kepada siswa apabila masih ada yang kurang jelas.

4. Kegiatan penutup.

- Guru bersama siswa menyimpulkan kegiatan yang telah dilakukan
- Guru memberikan evaluasi
- Guru memberikan tindak lanjut berupa tugas rumah untuk mempelajari materi selanjutnya.

H. Penilaian

- Tes perbuatan (Performance Individu)
- Tes tertulis

I. Bahan/Sumber Belajar

- Al Quran dan terjemahan Departemen Agama RI
- Buku pelajaran PAI SMA kelas 2

Guru Bidang Studi

Mahasiswa

Jamaluddin, S, Ag., M.Si

Firmansyah Al Arif

Nip: 19720212 199802 1 008

Nim: 20100112077

Mengetahui

Kepala SMAN 1Pitumpanua

Dra. Hj. ST. Hafsa, M.M.

Nip: 19611231 198603 2 063

RENCANA PELAKSANAAN PEMBELAJARAN**(R P P)**

Nama Sekolah : SMAN 1 Pitumpanua
Mata Pelajaran : Pendidikan Agama Islam
Kelas/Semester : XI / 1
Waktu : 6 x 45 menit

A. Standar Kompetensi

3. Meningkatkan keimanan kepada Rasul-rasul Allah.

B. Kompetensi Dasar

- 3.2 Menunjukkan contoh-contoh perilaku beriman kepada Rasul-rasul Allah

C. Indikator Pencapaian Kompetensi :

1. Mampu menjelaskan contoh-contoh perilaku beriman kepada Rasul-rasul Allah.
2. Mampu mengidentifikasi contoh-contoh beriman kepada Rasul-rasul Allah.
3. Mampu mengidentifikasi sifat-sifat mulia para Rasul Allah

D. Materi Ajar (Materi Pokok)

Beriman kepada Rasul-rasul Allah :

- Contoh-contoh perilaku beriman kepada Rasul-rasul Allah

E. Metode Pembelajaran:

- Metode inquiri
- Penugasan

F. Tujuan Pembelajaran

Siswa diharapkan mampu untuk :

- Mampu menjelaskan contoh-contoh perilaku beriman kepada Rasul-rasul Allah.
- Mampu mengidentifikasi contoh-contoh beriman kepada Rasul-rasul Allah.
- Mampu mengidentifikasi sifat-sifat mulia para Rasul Allah.

G. Langkah-langkah Kegiatan Pembelajaran

1. Pra Kegiatan (5 menit)

- Pengkondisian kelas
- Persiapan belajar mengajar

2. Kegiatan Pendahuluan (10 menit)

- Guru-Siswa memberi salam dan memulai pelajaran dengan mengucapkan *basmalah* dan kemudian berdoá bersama sebelum memulai pelajaran.
- Siswa menyiapkan kitab suci Al Qurán
- Secara bersama membaca Al Qurán selama 5 – 10 menit

3. Kegiatan inti.

- Guru menuntun siswa mrumuskan masalah terkait materi yang diajarkan
- Siswa diberi waktu untuk mengumpulkan data/materi berdasarkan rumusan masalah yang telah dibuat dengan cara guru memberikan pertanyaan untuk mendorong siswa berfikir dalam mencari informasi.
- Materi yang telah diperoleh kemudian dirangkum.
- Setiap kelompok mempersentasikan hasil rangkumannya
- Kelompok yang lain memperhatikan dan memberikan tanggapan.

- Guru memberikan memberikan umpan balik yang positif dan penguatan terhadap aktivitas siswa.
- Guru memberikan kesempatan kepada siswa apabila masih ada yang kurang jelas.

4. Kegiatan penutup.

- Guru bersama siswa menyimpulkan kegiatan yang telah dilakukan
- Guru memberikan evaluasi
- Guru memberikan tindak lanjut berupa tugas rumah untuk mempelajari materi selanjutnya.

H. Penilaian

- Tes perbuatan (Performance Individu)
- Tes tertulis

I. Bahan/Sumber Belajar

- Al Quran dan terjemahan Departemen Agama RI
- Buku pelajaran PAI SMA kelas 2

Guru Bidang Studi

Mahasiswa

Jamaluddin, S, Ag., M.Si

Firmansyah Al Arif

Nip: 19720212 199802 1 008

Nim: 20100112077

Mengetahui

Kepala SMAN 1 Pitumpanua

Dra. Hj. ST. Hafsa, M.M.

Nip: 19611231 198603 2 063

RENCANA PELAKSANAAN PEMBELAJARAN**(R P P)**

Nama Sekolah : SMAN 1 Pitumpanua
Mata Pelajaran : Pendidikan Agama Islam
Kelas/Semester : XI / 1
Waktu : 6 x 45 menit

A. Standar Kompetensi

3. Meningkatkan keimanan kepada Rasul-rasul Allah.

B. Kompetensi Dasar

- 3.3 Menampilkan perilaku yang mencerminkan keimanan kepada Rasul-rasul Allah dalam kehidupan sehari-hari

C. Indikator Pencapaian Kompetensi :

1. Mampu menunjukkan perilaku yang mencerminkan beriman kepada rasul-rasul Allah
2. Mampu meneladani sifat mulia Rasul-rasul Allah.
3. Mampu mengaplikasikan sifat-sifat para Rasul Allah dalam kehidupan sehari-hari

D. Materi Ajar (Materi Pokok)

Beriman kepada Rasul-rasul Allah :

- Perilaku yang mencerminkan keimanan kepada Rasul-rasul Allah dalam kehidupan sehari-hari.

E. Metode Pembelajaran:

- Metode inquiri
- Penugasan

F. Tujuan Pembelajaran

Siswa diharapkan mampu untuk :

- Mampu menunjukkan perilaku yang mencerminkan beriman kepada rasul-rasul Allah
- Mampu meneladani sifat mulia Rasul-rasul Allah
- Mampu mengaplikasikan sifat-sifat para Rasul Allah dalam kehidupan sehari-hari.

G. Langkah-langkah Kegiatan Pembelajaran

1. Pra Kegiatan (5 menit)

- Pengkondisian kelas
- Persiapan belajar mengajar

2. Kegiatan Pendahuluan (10 menit)

- Guru-Siswa memberi salam dan memulai pelajaran dengan mengucapkan *basmalah* dan kemudian berdoa bersama sebelum memulai pelajaran.
- Siswa menyiapkan kitab suci Al Qurán
- Secara bersama membaca Al Qurán selama 5 – 10 menit

3. Kegiatan inti.

- Guru menuntun siswa merumuskan masalah terkait materi yang diajarkan
- Siswa diberi waktu untuk mengumpulkan data/materi berdasarkan rumusan masalah yang telah dibuat dengan cara guru memberikan pertanyaan untuk mendorong siswa berfikir dalam mencari informasi.
- Materi yang telah diperoleh kemudian dirangkum.
- Setiap kelompok mempersentasikan hasil rangkumannya
- Kelompok yang lain memperhatikan dan memberikan tanggapan.

- Guru memberikan memberikan umpan balik yang positif dan penguatan terhadap aktivitas siswa.
- Guru memberikan kesempatan kepada siswa apabila masih ada yang kurang jelas.

4. Kegiatan penutup.

- Guru bersama siswa menyimpulkan kegiatan yang telah dilakukan
- Guru memberikan evaluasi
- Guru memberikan tindak lanjut berupa tugas rumah untuk mempelajari materi selanjutnya.

H. Penilaian

- Tes perbuatan (Performance Individu)
- Tes tertulis

I. Bahan/Sumber Belajar

- Al Quran dan terjemahan Departemen Agama RI
- Buku pelajaran PAI SMA kelas 2

Guru Bidang Studi

Jamaluddin, S, Ag., M.Si

Nip: 19720212 199802 1 008

Mahasiswa

Firmansyah Al Arif

Nim: 20100112077

Mengetahui

Kepala SMAN 1Pitumpanua

Dra. Hj. ST. Hafsa, M.M.

Nip: 19611231 198603 2 063

Instrumen Penelitian

(*pretest*)

Satuan Pendidikan : SMA N 1 Pitumpanua

Mata Pelajaran : Pendidikan Agama Islam

Kelas / Semester : XI IPA 1 / I

Alokasi Waktu : 4 x 45 Menit

Petunjuk

1. Tulislah nama dan nomor pada tempat yang tersedia !
2. Bacalah soal dengan teliti kemudian kerjakan soal-soal yang ada dengan memberi tanda silang (x) pada jawaban yang benar !

Nama :

NIS :

1. Golongan yang haknya harus didahulukan dalam pembagian infak adalah....
 - a. Keluarga
 - b. Miskin
 - c. Yatim piatu
 - d. Muallaf
 - e. Jahiliah
2. Pada surah Al Isra Ayat 27, terdapat hukum lam syamsiah sebanyak.... buah
 - a. 1
 - b. 2
 - c. 3
 - d. 4
 - e. 5
3. Sempurnakanlah!

الشَّيْطَانِ

إِنَّ الْمُبْدِرِينَ

a. .

b. .

c. .

d. .

- e. .
4. Tanda-tanda orang yang berbuat baik kepada Allah adalah sebagaimana di bawah ini, kecuali....
 - a. Iman kepada Allah
 - b. Memberikan harta yang dicintai kepada kerabatnya
 - c. Menolong orang yang berlaku nifak
 - d. Menunaikan zakat
 - e. Mendirikan salat
 5. Maksud mustahik dalam zakat adalah.....
 - a. Orang islam
 - b. Orang syirik
 - c. Orang yang berhak menerima zakat
 - d. Orang yang dalam perjalanan
 - e. Orang yang berpuasa
 6. Dalam surah At Taubah Ayat 60, orang yang berhak menerima zakat ada.... asnaf
 - a. 5
 - b. 6
 - c. 7
 - d. 8
 - e. 9
 7. Tujuan memberikan bantuan kepada anak yatim adalah sebagai berikut, kecuali.....
 - a. Untuk menyambung hidup
 - b. Karena masih kecil
 - c. Untuk meneruskan pendidikan
 - d. Agar dapat hidup tenang
 - e. Agar cepat kaya
 8. Sebab turunnya surah Al Baqarah: 177 adalah karena orang-orang yahudi sembahyang ke arah barat. Hadis diriwayatkan oleh....
 - a. Rabi' dan Qatadah
 - b. Bukhari Muslim
 - c. Ahmad dan Ibnu Majah
 - d. Nasai dan Imam Malik
 - e. Abu Hurairah
 9. Orang yang tidak berhak menerima zakat ialah.....
 - a. Fakir
 - b. Muzaki
 - c. Miskin
 - d. Muallaf
 - e. Ibnu sabil
 10. Orang yang mubazir adalah saudara setan. Pernyataan ini dijelaskan dalam Al Quran Surah....
 - a. Al Isra:26
 - b. Al Isra: 27
 - c. Al Baqarah: 28

- d. Al Baqarah: 29
 - e. Ali Imran: 30
11. Manusia pemboros adalah saudara.....
- a. Jin
 - b. Setan
 - c. Qarun
 - d. Firaun
 - e. Ibnu sabil
12. Musafir berhak mendapatkan bantuan kalau tujuannya....
- a. Sopan
 - b. Baik
 - c. Dibenarkan masyarakat
 - d. Dibenarkan keluarga
 - e. Dibenarkan Agama
13. Potongan firman Allah Surah Al Isra ayat 26 yang berbunyi Berisi larangan Allah swt dari sikap.....
- a. Kikir
 - b. Kejam
 - c. Kasar
 - d. Boros
 - e. Sombong
14. Perhatikan pernyataan dibawah ini!
- (1) Mengimani rukun iman
 - (2) Mengamalkan rukun islam
 - (3) Menepati janji bila berjanji
 - (4) Berbuat baik kepada semua makhluk
 - (5) Tukar-menukar keyakinan agama

Ciri-ciri orang yang imannya benar berdasarkan Surah Al Baqarah ayat 177 adalah....

- a. 1,4, dan 5
 - b. 1,2, dan 3
 - c. 2,3, dan 4
 - d. 2,4, dan 5
 - e. 1,2,4, dan 5
15. Kutipan ayat 177 dari surah Al Baqarah

وَأَتَى الْمَالَ عَلَىٰ حُبِّهِ ذَوِي الْقُرْبَىٰ

Artinya ialah.....

- a. Dan memberikan harta yang dicintainya kepada kerabatnya
 - b. Dan memberikan harta yang dicintainya kepada anak yatim
 - c. Orang yang menyantuni anak yatim, tandanya orang beriman
 - d. Dan memberikan harta yang dicintainya kepada hamba sahaya
 - e. Dan memberikan harta yang dicintainya kepada orang miskin
16. Kata

وَالْمُوفُونَ بِعَهْدِهِمْ

- Yang terdapat dalam Al Quran surah Al Baqarah: 177, artinya.....
- Orang-orang yang meminta-minta
 - Dan (memerdekakan) hamba sahaya
 - Orang-orang yang menepati janji
 - Orang-orang yang berjuang dijalan Allah
 - Dan menyantuni anak-anak yatim
17. Tujuan pengalihan kiblat salat dari baitul makdis (palestina) ke arah kakkbah di Mekkah, bertujuan.....
- Agar pahala salatnya lebih besar
 - Supaya lebih mudah untuk dilaksanakan
 - Ujian ketaatan kepada Rasulullah saw bagi umat Islam
 - Membersihkan jiwa pelaku dari kemusyrikan
 - Menjadikan orang yang salat terbebas dari siksa neraka
18. Berikut ini termasuk perilaku orang yang menjalin hubungan baik dengan dirinya sendiri, kecuali.....
- Menepati janji, bila berjanji
 - Selalu berkata jujur
 - Menghilangkan kebodohan diri sendiri
 - Senantiasa memenuhi segala keinginan diri sendiri
 - Menghilangkan kemiskinan diri sendiri dengan giat berusaha mencari rezeki
19. Perhatikan pernyataan-pernyataan berikut
- Beriman kepada Allah, hari kemudian, para malaikat, kitab-kitab Allah, dan para Rasul
 - Memberikan sebagian hartanya kepada kaum kerabat, anak-anak yatim, fakir miskin.
 - Mendirikan shalat dan menunaikan zakat
 - Berpuasa Ramadhan dan beribadah haji.
 - Menepati janji dan bersabar dari kesempitan.

Dari pernyataan tersebut yang termasuk perilaku pengamalan Al Quran Surah Al Baqarah:177 adalah....

- 1,2, dan 3
 - 2,3, dan 4
 - 3,4, dan 5
 - 1,2, dan 4
 - 1,2,3, dan 5
- 20.

وَأَقَامُوا الصَّلَاةَ.....

Artinya Adalah.....

- Dan sembahyanglah
- Tunaikanlah zakat
- Bacalah salawat
- Mendirikan salat subuh
- Dan dirikanlah salat

Instrumen Penelitian

(Posttest)

Satuan Pendidikan : SMA N 1 Pitumpanua
 Mata Pelajaran : Pendidikan Agama Islam
 Kelas / Semester : XI IPA 1 / I
 Alokasi Waktu : 4 x 45 Menit

Petunjuk

1. Tulislah nama dan nomor pada tempat yang tersedia !
2. Bacalah soal dengan teliti kemudian kerjakan soal-soal yang ada dengan memberi tanda silang (x) pada jawaban yang benar !

Nama :

NIS :

1. Secara bahasa, rasul berarti.....
 - a. Pembawa berita
 - b. Utusan
 - c. Pilihan
 - d. Terpeliharlah
 - e. Terpuji
2. Rasul-rasul Allah adalah orang terjaga dan terpeliharlah dari segala sifat kesalahan. Hal itu disebut dengan.....
 - a. Hidayah
 - b. Taufik
 - c. Mukjizat
 - d. Maksum
 - e. Syafaat
3. Firman Allah yang diturunkan dan disampaikan kepada nabi dan rasul disebut...
 - a. Kalamullah
 - b. Mukjizat
 - c. Wahyu
 - d. Irhas
 - e. Karamah
4. Gelar Ulul Azmi diberikan kepada para rasul yang mempunyai....
 - a. Cobaan berat yang diterima
 - b. Umur hingga beratus tahun
 - c. Mukjizat yang besar dan tidak terkalahkan

- d. Kitap yang diturunkan kepadanya
 - e. Keteguhan hati dan kesabaran yang tinggi
5. Berdasarkan hadis riwayat Imam Ahmad dari Abu Zar jumlah para nabi ialah....
- a. 315 orang
 - b. 750 orang
 - c. 100.000 orang
 - d. 124.000 orang
 - e. 150.000 orang
6. Yang dimaksud mukjizat adalah kejadian yang luar biasa yang diterima seorang...
- a. Nabi
 - b. Rasul
 - c. Wali
 - d. Nabi dan rasul atas ijin Allah
 - e. Nabi dan rasul serta wali Allah
7. Nabi yang termasuk Ulul Azmi berikut ini adalah....
- a. Adam a.s
 - b. Idris a.s
 - c. Hud a.s
 - d. Ibrahim a.s
 - e. Sulaiman a.s
8. Berdasarkan firman Allah swt., rasul itu ada yang diceritakan dan ada pula yang tidak. Hal ini terdapat dalam Al Quran Surah.....
- a. Al Mukmin: 78
 - b. Al Mukmin: 88
 - c. Al Naml: 43
 - d. An Naml: 40
 - e. An Nisa: 19
9. Perintah beriman kepada rasul Allah terdapat dalam surah....
- a. Al Baqarah: 2-4
 - b. Al Baqarah: 5-6
 - c. Al Baqarah: 7-8
 - d. Al Baqarah: 190-191
 - e. Al Baqarah: 285
10. Fungsi rasul antara lain seperti berikut ini, kecuali....
- a. Menjelaskan iktikad dan keyakinan
 - b. Membimbing dan menyampaikan tauhid
 - c. Menyeru umat beriman kepada Allah swt
 - d. Menakut-nakuti umatnya
 - e. Mengajarkan dan memberikan informasi mengenai berita yang baik
 - f. Berjuang mensosialisasikan kitab-kitab Allah

11. Kita tidak boleh membeda-bedakan rasul Allah karena....
 - a. Para rasul diciptakan Allah pada zaman yang berbeda
 - b. Para rasul mengajarkan Agama tauhid
 - c. Rasul mengajarkan hal yang baru
 - d. Para rasul itu hanya 25 orang
 - e. Wajar ada perbedaan ajaran yang dibawa para rasul
12. Berikut ini cara mengimani para rasul Allah, kecuali....
 - a. Yakin bahwa rasul itu bukan manusia biasa
 - b. Yakin bahwa ajaran yang dibawa rasul itu benar
 - c. Mengikuti semua ajarannya
 - d. Meneladani kehidupannya
 - e. Memuji dan mendoakannya
13. Nabi Muhammad mendapatkan kedudukan tertinggi dihadapan para rasul karena...
 - a. Merupakan nabi terakhir
 - b. Mendapat mukjizat yang besar yaitu Al Quran
 - c. Diutus untuk seluruh alam
 - d. Menyempurnakan syariat nabi-nabi sebelumnya
 - e. Rasul yang diutus untuk seluruh alam dan menyempurnakan syariat nabi-nabi sebelumnya
14. Ucapan, perilaku, dan segala ketetapan rasul disebut....
 - a. Al Quran
 - b. Hadis
 - c. Ijtihad
 - d. Ijma
 - e. Qiyas
15. Para rasul Allah adalah manusia pilihan yang memiliki sifat berikut, kecuali....
 - a. Cerdas akal pikirannya
 - b. Tidak benar segala ucapannya
 - c. Terpercaya semua yang disampaikan
 - d. Menyampaikan apa yang diwahyukan kepadanya
 - e. Memiliki kebesaran hati dan jiwa
16. Ajaran para rasul yang dapat diterima akal pikiran manusia dengan cepat adalah seperti berikut ini, kecuali....
 - a. Teknik membuat kapal
 - b. Teknik membuat baju besi
 - c. Menyusun strategi perang
 - d. Perintah menuntut ilmu
 - e. Mengetahui akhirat
17. Diantara perbedaan nabi dan rasul ialah....
 - a. Manusia pilihan Allah swt
 - b. Sama-sama menerima wahyu dari Allah swt

- c. Sama-sama mempunyai umat
 - d. Nabi tidak menyampaikan wahyu kepada umatnya
 - e. Diberikan mukjizat oleh Allah
18. Nabi Muhammad dikenal sebagai *uswatun hasanah* yang artinya....
- a. Terpercaya
 - b. Jujur
 - c. Menyampaikan apa yang diwahyukan Allah swt
 - d. Contoh teladan yang baik
 - e. Mempunyai akhlak yang mulia
19. Islam mengajarkan bahwa setiap mukmin wajib beriman kepada....
- a. Nabi Adam a.s
 - b. Nabi Muhammad saw
 - c. Nabi-nabi sebelum nabi Muhammad saw
 - d. Nabi-nabi sebelum nabi Muhammad dan nabi Muhammad
 - e. Nabi-nabi yang termasuk ulul Azmi
20. Nabi yang digelar "bapak para nabi" ialah.....
- a. Nabi Adam a.s
 - b. Nabi Musa a.s
 - c. Nabi Nuh a.s
 - d. Nabi Muhammad saw
 - e. Nabi Ibrahim a.s

KUNCI JAWABANA. Jawaban soal *pretest*

1. A
2. B
3. A
4. C
5. C
6. D
7. E
8. B
9. B
10. B
11. B
12. D
13. D
14. B
15. A
16. C
17. C
18. D
19. E
20. B

B. Jawaban soal *posttest*

1. B
2. D
3. C
4. E
5. D
6. B
7. A
8. A
9. E
10. D
11. B
12. A
13. E
14. B
15. B
16. E
17. D
18. D
19. D
20. A

**DAFTAR HADIR KELAS XI IPA 1 SMAN 1 PITUMPANUA
KABUPATEN WAJO**

NO	NAMA	PERTEMUAN			
		I	II	III	IV
1	Affandi Alyan	√	√	√	√
2	Ahmad Ahsyar Hamri	√	√	√	√
3	Alfina Munika	√	√	√	√
4	Andi Ainun Ahrini	√	√	√	√
5	Andi Muh. Sahirul Haq	√	√	I	√
6	Andi Munasirah	√	√	√	√
7	Anggriani	√	√	√	√
8	Anita Putri	√	√	A	√
9	Arlinda	√	√	√	√
10	Asreni	√	√	√	√
11	Besse Rizky Fortuna	√	√	√	√
12	Fitriani	√	√	√	√
13	Hilmank Idhamanck	√	√	A	√
14	Irma Erviana	√	√	√	√
15	Muh. Fajri Ramadhani	√	√	√	√
16	Muhammad Afdal	√	√	√	√
17	Munika Erpina	√	√	√	I
18	Mustika	√	√	√	√
19	Nadya Salzabilah Asri	√	√	√	√
20	Nina Isnania	√	√	√	√
21	Nur Azizah	√	√	√	√
22	Nur Isra	√	√	√	√
23	Nurbina Septini Jamaluddin	√	√	√	√
24	Nurhanaysa	√	√	A	√
25	Risna	√	√	A	√
26	Sartina	√	√	√	√
27	St. Hadijah	√	√	√	√
28	Sukmawati	√	I	√	√
29	Suratmi	√	√	√	√
30	Wawan Anugrawan	√	√	√	√
31	Yustina	√	√	√	√

**DAFTAR HADIR KELAS XI IPA 2 SMAN 1 PITUMPANUA KABUPATEN
WAJO**

NO	NAMA	PERTEMUAN			
		I	II	III	IV
1	Abdul Munir	√	√	A	√
2	A Erviralda Maharani	√	√	√	√
3	Ade Irawan	√	√	√	√
4	Amirah Nurrahadatul Aisy	√	√	√	√
5	Auliya Deswanda Pusvitasari	√	√	√	√
6	Ayu Azhari	√	√	√	√
7	Besse Novianti F	√	√	√	√
8	Besse Rabiya	√	I	√	√
9	Besse Riskiana Sam	√	√	√	√
10	Besse Sherina	√	√	√	√
11	Dandy Adriansyah R	√	√	√	√
12	Faathir Mohammad	√	√	√	√
13	Hesty Ramadhan Herman	√	√	√	√
14	Irmayanti	√	√	S	√
15	Khaerul Kurniawan R	√	√	√	√
16	Khusnul Khotimah	√	√	√	√
17	Melania	√	√	√	√
18	Melly Amanda	√	√	√	√
19	Muh. Akbar Hidayat	√	√	√	√
20	Muh. Hasyim	√	√	√	√
21	Muhammad Kurniawan	√	√	√	√
22	Muhammad Nur Aqmal	√	√	√	√
23	Musliana	√	√	√	√
24	Nurfadilla	√	√	√	√
25	Nurmi	√	√	√	√
26	Nurul Fadillah	√	√	√	√
27	Rahmat Sanjaya D	√	√	√	√
28	Rosdiana	√	√	√	√
29	Sri Wahyuni	√	I	√	√
30	Wanda Warahma	√	√	√	√
31	Yundaria	√	√	√	√

Keterangan :***A: t* *h******i: i******S: Sakit***

LEMBAR OBSERVASI

Lembar Observasi Aktivitas Siswa Kelas Eksperimen

No	Komponen yang diamati	Pertemuan				Rata-Rata	Persentase (%)
		1	2	3	4		
1.	Peserta didik yang hadir pada saat pembelajaran	31	30	26	31	29,5	95,2%
2.	Peserta didik yang fokus terhadap materi yang diajarkan	-	22	19	25	16,5	53,2%
3.	Peserta didik yang aktif pada saat proses pembelajarn	-	10	17	20	11,75	37,9%
4.	Peserta didik yang menjawab pada saat diajukan pertanyaan tentang materi pelajaran	-	4	3	5	3	9,7%
5.	Peserta didik yang mengajukan diri untuk menjawab pertanyaan dan memberikan contoh	-	3	1	4	2	6,5%
6.	Peserta didik yang aktif berinteraksi dengan temannya dalam menyelesaikan tugas yang diberikan guru.	-	14	15	21	12,5	40,3%
7.	Peserta didik yang melakukan kegiatan lain pada saat pembahasan materi pelajaran berlangsung	-	7	6	7	5	6,1%

Lembar Observasi Aktivitas Siswa Kelas Kontrol

No	Komponen yang diamati	Pertemuan				Rata-Rata	Persentase (%)
		1	2	3	4		
1.	Peserta didik yang hadir pada saat pembelajaran	31	29	29	31	30	96,8%
2.	Peserta didik yang fokus terhadap materi yang diajarkan	-	23	18	20	15,25	49,2%
3.	Peserta didik yang aktif pada saat proses pembelajarn	-	10	18	16	11	35,5%
4.	Peserta didik yang menjawab pada saat diajukan pertanyaan tentang materi pelajaran	-	8	6	10	6	9,4%
5.	Peserta didik yang mengajukan diri untuk menjawab pertanyaan dan memberikan contoh	-	3	6	10	4,75	5,3%
6.	Peserta didik yang aktif berinteraksi dengan temannya dalam menyelesaikan tugas yang diberikan guru.	-	10	15	12	9,25	29,8%
7.	Peserta didik yang melakukan kegiatan lain pada saat pembahasan materi pelajaran berlangsung	-	6	2	1	2,25	7,3%

DOKUMENTASI







**TABEL HASIL BELAJAR PESERTA DIDIK KELAS EKSPERIMEN DAN KELAS
KOTROL**

1. Data hasil belajar Pendidikan Agama Islam kelas XI IPA 1 SMAN 1 Pitumpanua Kabupaten Wajo kelas eksperimen

NO	Nama	JK	Skor	
			Pretest	Posttest
1	Affandi Alyan	L	85	90
2	Ahmad Ahsyar Hamri	L	65	85
3	Alfina Munika	P	80	85
4	Andi Ainun Ahrini	P	80	90
5	Andi Muh. Sahirul Haq	L	60	70
6	Andi Munasirah	P	70	80
7	Anggriani	P	70	75
8	Anita Putri	P	85	90
9	Arlinda	P	65	80
10	Asreni	P	70	85
11	Besse Rizky Fortuna	P	70	85
12	Fitriani	P	75	90
13	Hilmank Idhamanck	L	65	90
14	Irma Erviana	P	60	75
15	Muh. Fajri Ramadhani	L	85	90
16	Muhammad Afdal	L	80	95
17	Munika Erpina	P	70	80
18	Mustika	P	60	75
19	Nadya Salzabilah Asri	P	65	75
20	Nina Isnania	P	70	80
21	Nur Azizah	P	80	90
22	Nur Isra	P	75	80
23	Nurbina Septini Jamaluddin	P	60	80
24	Nurhanaysa	P	75	75
25	Risna	P	65	75
26	Sartina	P	60	75
27	St. Hadijah	P	70	80
28	Sukmawati	P	75	80
29	Suratmi	P	65	80
30	Wawan Anugrawan	L	80	85
31	Yustina	P	70	75

2. Data hasil belajar Pendidikan Agama Islam di SMAN 1 Pitumpanua Kabupaten Wajo kelas kontrol

NO	Nama	JK	Skor	
			Pretest	Posttest
1	Abdul Munir	L	75	80
2	A Erviralda Maharani	P	75	75
3	Ade Irawan	L	85	85
4	Amirah Nurrahadatul Aisy	P	65	70
5	Auliya Deswanda Pusvitasari	P	80	85
6	Ayu Azhari	P	70	80
7	Besse Novianti F	P	70	70
8	Besse Rabiya	P	70	80
9	Besse Riskiana Sam	P	60	70
10	Besse Sherina	P	60	80
11	Dandy Adriansyah R	L	80	85
12	Faathir Mohammad	L	80	80
13	Hesty Ramadhan Herman	P	75	80
14	Irmayanti	P	70	75
15	Khaerul Kurniawan R	L	65	65
16	Khusnul Khotimah	P	80	80
17	Melania	P	75	75
18	Melly Amanda	P	70	70
19	Muh. Akbar Hidayat	L	65	70
20	Muh. Hasyim	L	75	80
21	Muhammad Kurniawan	L	70	70
22	Muhammad Nur Aqmal	L	70	80
23	Musliana	P	60	70
24	Nurfadilla	P	70	70
25	Nurmi	P	80	95
26	Nurul Fadillah	P	75	75
27	Rahmat Sanjaya D	L	80	80
28	Rosdiana	P	75	75
29	Sri Wahyuni	P	70	75
30	Wanda Warahma	P	75	80
31	Yundaria	P	70	70

ANALISIS INFERENSIAL

1. Uji normalitas

One-Sample Kolmogorov-Smirnov Test

		pretest	posttest
N		31	31
Normal Parameters ^{a,b}	Mean	71.13	81.94
	Std. Deviation	7.928	6.413
	Absolute	.170	.199
Most Extreme Differences	Positive	.170	.199
	Negative	-.126	-.154
Kolmogorov-Smirnov Z		.944	1.109
Asymp. Sig. (2-tailed)		.335	.171

a. Test distribution is Normal.

b. Calculated from data.

One-Sample Kolmogorov-Smirnov Test

		pre	post
N		31	31
Normal Parameters ^{a,b}	Mean	72.26	76.61
	Std. Deviation	6.434	6.375
	Absolute	.169	.186
Most Extreme Differences	Positive	.153	.173
	Negative	-.169	-.186
Kolmogorov-Smirnov Z		.942	1.037
Asymp. Sig. (2-tailed)		.337	.232

a. Test distribution is Normal.

b. Calculated from data.

2. Uji homogenitas

Test of Homogeneity of Variances

post_eks

Levene Statistic	df1	df2	Sig.
1.410	3	25	.263

ANOVA

post_eks

	Sum of Squares	df	Mean Square	F	Sig.
Between Groups	399.906	5	79.981	2.398	.066
Within Groups	833.965	25	33.359		
Total	1233.871	30			

3. Uji hipotesis

Group Statistics

	kelompok	N	Mean	Std. Deviation	Std. Error Mean
Kelas	1	31	81.94	6.413	1.152
	2	31	76.61	6.375	1.145

Independent Samples Test

	Levene's Test for Equality of Variances		t-test for Equality of Means						
	F	Sig.	t	df	Sig. (2-tailed)	Mean Difference	Std. Error Difference	95% Confidence Interval of the Difference	
								Lower	Upper
Equal variances assumed	.092	.762	3.277	60	.002	5.323	1.624	2.074	8.571
Equal variances not assumed			3.277	59.998	.002	5.323	1.624	2.074	8.571

RIWAYAT HIDUP



FIRMANSYAH AL ARIF, lahir pada tanggal 13 oktober 1992, di dusun Limpomajang, desa Tanrongi, Kecamatan Pitumpanua, Kabupaten Wajo, Sulawesi Selatan. Penulis merupakan Anak ke 2 dari buah kasih sayang dari pasangan Ab Tahang dan Rosmi Bersama dengan saudara-saudara saya yang tercinta Afrianti A.md., Keb., dan Edy Sarfian A.md. Jalur pendidikan formal yang pernah ditempuh

penulis adalah sebagai berikut:

1. SDN 188 Tanrongi lulus tahun 2005.
2. SMPN 1 Pitumpanua lulus tahun 2008
3. SMAN 1 Pitumpanua lulus tahun 2011
4. Pada Tahun 2012, penulis diterima di Perguruan Tinggi Negeri Universitas Islam Negeri Alauddin Makassar, Program Strata Satu (S1) dan tercatat sebagai mahasiswa Jurusan Pendidikan Agama Islam, Fakultas Fakultas Tarbiyah dan Keguruan, melalui jalur UMB.