

**EFEKTIFITAS PEMBELAJARAN KOOPERATIF PENDEKATAN  
GLASSER TERHADAP HASIL BELAJAR IPA FISIKA  
PADA SISWA KELAS X SMKN 2 WATANSOPPENG  
KAB. SOPPENG**



**Skripsi**

Diajukan untuk Memenuhi Salah Satu Syarat Meraih Gelar  
Sarjana Pendidikan (S.Pd) Jurusan Pendidikan Fisika  
Pada Fakultas Tarbiyah dan Keguruan  
UIN Alauddin Makassar

Oleh :

**KHAERUN NISA**  
NIM: 20600113070

**FAKULTAS TARBIYAH DAN KEGURUAN  
UIN ALAUDDIN MAKASSAR  
2017**

## PERNYATAAN KEASLIAN SKRIPSI

Mahasiswa yang bertanda tangan di bawah ini:

**Nama** : Khaerun Nisa  
**Nim** : 20600113070  
**Tempat, Tanggal Lahir** : Soppeng, 02 Mei 1995  
**Jurusan** : Pendidika Fisika  
**Fakultas** : Tarbiyah dan Keguruan  
**Alamat** : Jalan Manuruki 2 Lorong 1 Makassar  
**Judul** :”Efektifitas Pembelajaran Kooperatif Pendekatan *Glasser* Terhadap Hasil Belajar IPA Fisika pada Siswa Kelas X Smkn 2 Watansoppeng Kab. Soppeng”

Menyatakan dengan sesungguhnya dan penuh kesadaran bahwa skripsi ini benar adalah hasil karya sendiri. Jika dikemudian hari terbukti bahwa ia merupakan duplikat, tiruan, plagiat, atau dibuat oleh orang lain, sebagian atau seluruhnya, maka skripsi dan gelar yang diperoleh karenanya batal demi hukum.

Makassar, 13 Juli 2017

Penulis



**Khaerun Nisa**  
**20600113070**

## PENGESAHAN SKRIPSI

Skripsi yang berjudul “Efektifitas Pembelajaran Kooperatif dengan Pendekatan Glasser terhadap Hasil Belajar IPA FISIKA pada Siswa Kelas X SMKN 2 Watansoppeng Kab. Soppeng” yang disusun oleh Khaerun Nisa, NIM : 206001131070, Mahasiswa Jurusan Pendidikan Fisika Fakultas Tarbiyah dan Keguruan UIN Alauddin Makassar, telah diuji dan dipertahankan dengan munaqasyah yang diselenggarakan pada hari Senin, 17 Juli 2017 M, dan dinyatakan telah dapat diterima sebagai salah satu syarat untuk memperoleh gelar sarjana pendidikan (S.Pd) dalam ilmu Tarbiyah dan Keguruan, Jurusan Pendidikan Fisika dengan beberapa perbaikan.

Samata-Gowa, 17 Juli 2017 M

### DEWAN PENGUJI (SK Dekan No.1013 tertanggal 12 Juni 2017)

Ketua	: Rafiqah, S.Si., M.Pd.	(.....)
Sekretaris	: Dr. Sitti Aisyah Chalik, M.Pd.	(.....)
Munaqisy I	: Dr. Umar Sulaiman, M.Pd.	(.....)
Munaqisy II	: Drs. Suarga, M.M.	(.....)
Pembimbing I	: Munirah, S.Ag., M.Ag.	(.....)
Pembimbing II	: Jamilah, S.Si., M.Si.	(.....)

Diketahui oleh,

Dekan Fakultas Tarbiyah dan Keguruan  
UIN Alauddin Makassar //



Abdullah Amri, Lc., M.Ag.

NIP. 197501202003121001

## KATA PENGANTAR



*Assalamu Alaikum Warahmatullahi Wabarakatuh*

Alhamdulillah Rabbil Alamin, segala puji syukur tiada hentinya penulis haturkan kehadiran Allah swt yang Maha Pemberi petunjuk, anugerah dan nikmat yang diberikan-Nya sehingga penulis dapat menyelesaikan skripsi ini yang berjudul “ Efektifitas Pembelajaran Kooperatif Pendekatan *Glasser* terhadap Keterampilan-keterampilan Proses Sains pada SMKN 2 Watansoppeng Kab. Soppeng” Skripsi ini disusun dengan tujuan untuk memenuhi syarat sebagai tugas akhir dalam menyelesaikan Sarjana Pendidikan (S.Pd) Jurusan Pendidikan Fisika Fakultas Tarbiyah dan Kguruan UIN Alauddin Makassar.

Dalam menyusun skripsi ini, peneliti banyak menemukan hambatan dan kesulitan, tetapi berkat adanya bimbingan, pengarahan dan bantuan dari semua pihak, maka penelitian skripsi ini dapat diselesaikan. Untuk itu peneliti ingin menyampaikan ucapan terima kasih dan penghargaan setinggi-tingginya kepada ayahanda dan ibunda serta keluarga besar tercinta yang tak henti-hentinya memberikan semangat dan doanya kepada peneliti selama penyusunan skripsi ini.

Selanjutnya ucapan terima kasih dan penghargaan yang sedalam-dalamnya, penulis sampaikan kepada:

1. Prof. Dr. Musafir Pababbari M.Si., selaku Rektor Universitas Islam Negeri Alauddin Makassar beserta Wakil Rektor I, II, III dan IV atas segala fasilitas yang diberikan dalam menimba ilmu didalamnya.

2. Dr. H. Muhammad Amri, Lc., M.Ag., selaku Dekan Fakultas Tarbiyah dan Keguruan beserta Wakil Dekan I, II, III atas segala fasilitas yang diberikan dan senantiasa memberikan dorongan, bimbingan dan nasihat kepada penulis.
3. Dr. H. Muhammad Qaddafi, S.Si. M.Si. dan Rafiqah, S.Si. M.Si. selaku Ketua dan Sekertaris Jurusan Pendidikan Fisika Fakultas Tarbiyah dan Keguruan UIN Alauddin Makassar yang senantiasa memberikan dorongan, bimbingan dan nasehat penyusunan skripsi ini.
4. Munirah, S.Ag., M.Ag dan Jamilah, S.Si., M.Si selaku pembimbing I dan II yang telah banyak meluangkan waktu untuk memberikan bimbingan, pengarahan, serta dorongan yang sangat berharga bagi penulis.
5. Seluruh staf pengajar dan karyawan yang berada dalam lingkungan Fakultas Tarbiyah dan Keguruan UIN Aluddin Makassar yang telah memberikan ilmu yang sangat bermanfaat dan yang telah membantu kelancaran proses penulisan skripsi ini.
6. Keluarga besar SMKN 2 Watansoppeng yang telah memberikan izin dan bantuan dalam proses penelitian, sehingga penulis dapat menyelesaikan skripsi ini.
7. Keluarga besar teristimewa kepada Ayahanda dan Ibunda tercinta Abd. Gaffar (alm.) dan Hj. Fausiah, S.Sos serta Serta kakak tersayangku BRIPKA Agusmawan, Arjumati S.Pd, Fitriana AMKG, dr. Fadli Gaffar, S.Ked., Sriwahyuni, S.Kep, Muh. Irwansyah, S.Sos, Budi Hartono, SH, dr.

Rafika Masita, S.Ked., Abd. Rahman dan Sahria yang telah memberikan semangat, do'a dan bantuan moril maupun materi.

8. Teman dekat, sahabat-sahabatku Muh.Iqbal, Yati Okatafia, Nurwahida yang tak hentinya mengingatkan,memberi saran dan menyamangati setiap saat.
9. Teman sekelas penulis (Fisika 5-6 angkatan 2013) Jurusan Pendidikan Fisika yang selama ini membantu dan selalu memberikan semangat apabila penulis dilanda kesulitan, kalian sangat berati dan akan terkenang selalu.
10. Teristimewa pula kepada kakanda-kakanda Suhardiman, S.Pd., M.Pd. dan Muh. Syihab Iqbal, S.Pd., M.Pd., yang senantiasa mengajari tentang ilmu-ilmu Fisika serta memberikan pengalaman, semangat dalam menjalani perkuliahan dan membantu dalam penyusunan skripsi ini.
11. Buat sahabat-sahabatku alumni SMA Negeri 1 Kodeoha yang senantiasa memberiku semangat, doa dan bantuan baik moril dan materi.
12. Semua pihak yang tidak dapat penulis sebutkan satu-persatu yang telah membantu kelancaran penyusunan skripsi ini.

Penulis menyadari sepenuhnya bahwa skripsi ini jauh dari kesempurnaan. Oleh karena itu, dengan kerendahan hati, penulis menerima saran dan kritik yang sifatnya konstruktif dari berbagai pihak demi kesempurnaan skripsi ini.

Akhirnya hanya kepada Allah swt. penulis memohon ridha dan magfirah-Nya, semoga segala dukungan serta bantuan semua pihak mendapat pahala yang

berlipat ganda di sisi Allah swt. semoga karya ini dapat bermanfaat kepada para pembaca, Amin.

Wassalamu'alaikum wr.wb.

Makassar, 13 Juli 2017

Penulis

KHAERUN NISA  
NIM. 20600113070

## DAFTAR ISI

HALAMAN JUDUL.....	i
PERNYATAAN KEASLIAN SKRIPSI .....	ii
PERSETUJUAN PEMBIMBING.....	ii
KATA PENGANTAR .....	v
DAFTAR ISI.....	ix
DAFTAR TABEL.....	xi
DAFTAR GAMBAR . .....	xii
DAFTAR LAMPIRAN . .....	xiii
ABSTRAK . .....	xiv
BAB I PENDAHULUAN .....	
A. Latar Belakang Masalah .....	1
B. Rumusan Masalah.....	4
C. Tujuan .....	5
D. Manfaat Penelitian .....	5
E. Hipotesis .....	6
F. Definisi Operasional Variabel.....	6
BAB II TINJAUAN PUSTAKA .....	
A. Pengertian Belajar .....	9
B. Keterampilan Mengajar .....	11
C. Pembelajaran Kooperatif .....	14
D. Kelebihan dan Kelemahan Pembelajaran Kooperatif .....	17
E. Model Pembelajaran Kooperatif Pendekatan <i>Glasser</i> .....	18
F. Hasil Belajar .....	19
G. Fungsi Penilai dalam Proses Belajar Mengajar .....	22
H. Kerangka Berfikir .....	23



BAB III METODE PENELITIAN .....	
A. Jenis dan Lokasi Penelitian.....	25
B. Desain Penelitian .....	25
C. Populasi dan Sampel.....	26
D. Instrumen Penelitian .....	28
E. Tahap Pelaksanaan Penelitian .....	29
F. Teknik Analisis Data .....	31
BAB IV HASIL PENELITIAN DAN PEMBAHASAN.....	
A. Deskripsi Pelaksanaan Penelitian .....	38
B. Deskripsi Pengambilan Data penelitian .....	39
C. Pembahasan Hasil Penelitian .....	54
BAB V PENUTUP.....	
A. Kesimpulan .....	56
B. Saran .....	57
DAFTAR PUSTAKA .....	58
LAMPIRAN .....	

## DAFTAR TABEL

Tabel 3.1	: Jumlah Populasi Penelitian .....
Tabel 3.2	: Tingkat Penguasaan Materi .....
Tabel 4.1	: Nilai Hasil Post Test Siswa Kelas SM <sup>2</sup> .....
Tabel 4.2	: Distribusi Frekuensi Hasil Belajar Fisika Siswa Kelas SM <sup>2</sup> .....
Tabel 4.3	: Kategori Hasil Belajar Fisika Kelas SM <sup>2</sup> tanpa pendekatan .....
Tabel 4.4	: Nilai Hasil Post Test Siswa Kelas SM <sup>3</sup> .....
Tabel 4.5	: Distribusi Frekuensi Hasil Belajar Fisika Siswa Kelas SM <sup>3</sup> .....
Tabel 4.6	: Kategori Hasil Belajar Fisika Kelas SM <sup>3</sup> dengan Pendekatan <i>Glasser</i> .....

## **DAFTAR GAMBAR**

Gambar 4.1 : Grafik Frekuensi Hasil Belajar Fisika Kelas Kontrol

Gambar 4.2 : Grafik Frekuensi Hasil Belajar Fisika Kelas Eksperimen

## DAFTAR LAMPIRAN

- Lampiran A.1 : Data Hasil Penelitian Kelas Kontrol
- Lampiran A.2 : Data Hasil Penelitian Kelas Eksperimen
- Lampiran B.1 : Analisis Deskriptif Kelas Kontrol
- Lampiran B.2 : Analisis Deskriptif Kelas Eksperimen 2
- Lampiran C.4 : Uji Hipotesis
- Lampiran D.1 : Instrumen Tes Hasil Belajar Fisika Siswa pada Pokok Bahasan Suhu Dan kalor
- Lampiran D.2 : Rencana Pelaksanaan Pembelajaran (RPP) Strategi pembelajaran Kooperatif
- Lampiran D.3 : Rencana Pelaksanaan Pembelajaran (RPP) Strategi Pembelajaran Kooperatif Pendekatan *Glasser*
- Lampiran D.4 : Lembar Keterlaksanaan Strategi Pembelajaran Kooperatif
- Lampiran D.5: Lembar Keterlaksanaan Strategi Pembelajaran Kooperatif Pendekatan *Glasser*

## ABSTRAK

**Nama : Khaerun Nisa**  
**NIM : 20600113070**  
**Judul : "Efektifitas Pembelajaran Kooperatif Pendekatan *Glasser* terhadap Hasil Belajar IPA Fisika Kelas X pada SMKN 2 Watansoppeng Kab. Soppeng"**

---

Penelitian ini bertujuan untuk mengetahui model pembelajaran kooperatif pendekatan *glasser* dapat digunakan untuk meningkatkan hasil belajar peserta didik. Adapun rumusan masalah pada penelitian ini adalah apakah pembelajaran kooperatif pendekatan *glasser* yang digunakan pada saat pembelajaran akan meningkatkan hasil belajar peserta didik.

Jenis Penelitian ini adalah penelitian Pra-Eksperimen dengan membandingkan hasil belajar siswa antara kelas eksperimen dan kelas kontrol. Desain penelitian ini menggunakan "*The Static Group Comparison*". Populasi dalam penelitian ini adalah seluruh siswa kelas X SMK Negeri 2 Watansoppeng ajaran 2016/2017 yang berjumlah 348 siswa. Dengan menggunakan teknik *Simple Random Sampling* diperoleh sampel sebanyak dua kelas jurusan Sepeda Motor (SM) dengan jumlah siswa sebanyak 36 orang. Instrumen penelitian yang digunakan dalam penelitian yaitu instrumen tes pemahaman konsep yang berupa tes pilihan ganda yang berjumlah 20 soal untuk mengetahui hasil belajar peserta didik.

Hasil penelitian menunjukkan rata-rata skor hasil belajar siswa dikelas eksperimen dan kelas kontrol setelah penelitian sebesar 66,67% dan 66,67%. Sementara rata-rata skor hasil belajar siswa dikelas eksperimen dan kelas kontrol setelah penelitian sebesar 78 dan 73,77. Hasil uji t untuk mengetahui hasil belajar siswa diperoleh  $t_{hitung} = 3,53$  dengan nilai  $t_{tabel} = 2,11$ . Hal ini berarti signifikannya  $t_{hitung} > t_{tabel}$  atau  $3,353 > 2,11$ , sehingga  $H_0$  ditolak,  $H_1$  diterima disimpulkan bahwa minat belajar siswa antara siswa kelas IX MTs Negeri Gowayangmendapatkan penggunaan pembelajaran kooperatif pendekatan *glasser* terhadap peningkatan hasil belajar IPA fisika pada siswa kelas X SMK Negeri 2 Watansoppeng.

Implikasi pada penelitian ini adalah seorang guru harus meningkatkan kinerjanya dengan memilih strategi-strategi pembelajaran dan Model-model pembelajaran agar hasil belajar siswa baik dan meningkat

*Kata Kunci : Kinerja Guru Dan Hasil Belajar*

## ABSTRACT

**Name** : Khaerun Nisa  
**Nim** : 206001131070  
**Title** : "Effectiveness of Cooperative Learning Glasser Approach to Learning Results Physics IPA Class X at SMKN 2 Watansoppeng Kab. Soppeng "

---

This study aims to determine cooperative learning model glasser approach can be used to improve learning outcomes of learners The formulation of the problem in this study is whether cooperative learning glasser approach used at the time of learning will improve student learning outcomes.

This type of research is a Pre-Experiment study by comparing the students' learning outcomes between the experimental class and the control class. The design of this study using "The Static Group Comparison".

The population in this study is all students of class X SMK Negeri 2 Watansoppeng teachings 2016/2017 which amounted to 348 students. By using Simple Random Sampling technique, there are two classes of Motorcycle (SM) with 36 students. The research instrument used in the research is the concept of concept test instrument in the form of multiple choice test which amounts to 20 questions to mnegetah learners learn outcomes.

The results showed the average score of student learning outcomes in the experimental class and control class after the research of 66.67% and 66.67%. While the average score of student learning outcomes in the class experiments and control classes after the study of 78 and 73.77. Result of t test to know student learning result obtained  $t_{hitung} = 3,53$  with  $t_{tabel}$  value = 2,11. This means significant  $t_{hitung} > t_{tabel}$  or  $3.353 > 2.11$ , so  $H_0$  is rejected,  $H_1$  accepted concluded that the interest of student learning between students of class IX MTs Negeri Gowayangmendapatkan the use of cooperative learning glasser approach to improving physics science learning outcomes in students of class X SMK Negeri 2 Watansoppeng.

# BAB I

## PENDAHULUAN

### ***A. Latar Belakang***

Indonesia sebagai Negara yang berkembang dengan jumlah penduduk besar dan wilayah yang luas, maka pemerintah semestinya menentukan prioritas pembangunan termasuk dalam bidang pendidikan bukan hanya media untuk mewariskan kebudayaan kepada generasi selanjutnya tetapi diharapkan juga mampu merubah dan mengembangkan pola kehidupan bangsa kearah yang lebih baik. Hasil pendidikan diharapkan mampu melahirkan generasi penerus perjuangan yang didalam jiwanya terdapat perpaduan nilai-nilai intelektual, nilai etika sosial, nilai *religious*, dan nilai kepribadian bangsa. Oleh karena itu, bidang pendidikan perlu mendapat prioritas , perhatian, dan pengarahan yang serius baik pemerintah, masyarakat dan pengelola pendidikan. Dalam Undang-Undang Republik Indonesia No.20 tahun 2003 tentang sistem pendidikan Nasional dijelaskan bahwa :

”Pendidikan adalah usaha sadar dan terencana untuk mewujudkan suasana belajar dan proses pembelajaran agar peserta didik secara aktif mengembangkan potensi dirinya untuk memiliki kekuatan spiritual keagamaan, pengendalian diri, kepribadian, akhlak mulia, serta keterampilan yang diperlukan dirinya, masyarakat, bangsa dan Negara” (Undang-undang Sisdiknas: Sistem Pendidikan Nasional 2011,3).

Peningkatan kualitas pendidikan di Indonesia dilakukan secara berkesinambungan dan sampai saat ini terus dilaksanakan. Berbagai upaya telah ditempuh oleh pemerintah dalam usaha peningkatan kualitas pendidikan mulai dari pembangunan gedung-gedung sekolah, pengadaan sarana prasarana pendidikan, pengangkatan tenaga kependidikan sampai pengesahan Undang-Undang Guru dan

Dosen. Namun, sampai saat ini semua usaha-usaha tersebut belum menampakkan hasil yang menggembirakan. Salah satu usaha peningkatan kualitas pendidikan yang kini dilakukan pemerintah adalah peningkatan guru dan dosen melalui program sertifikasi. Melalui program ini para guru dan dosen diharapkan betul-betul memiliki kemampuan profesional yang memerlukan keahlian, kemahiran atau kecakapan yang memenuhi standar mutu atau norma-norma tertentu. Berdasarkan uraian diatas mengartikan bahwa setiap ilmu yang kita dapatkan sangat memiliki berkah dan jika mengamalkan serta menyebarkannya sebagaimana dijelaskan dalam Q.S al-Mujadilah

Terjemahnya :

“Hai orang-orang yang beriman, apabila dikatakan kepadamu: ‘berlapang-lapanglah dalam majelis’, maka lapangkanlah, niscaya Allah akan memberikan kelapangan untukmu. Dan apabila dikatakan; ‘Berdirilah kamu’, maka berdirilah, niscaya Allah akan meninggikan orang-orang yang beriman di antara kamu dan orang-orang yang di beri ilmu pengetahuan beberapa derajat. Dan Allah maha mngetahui apa yang kamu kerjakan,” (Q.S Al-Mujadilah, 58; 11)

Sebuah Pembelajaran Sains adalah system yang dirancang untuk mencari informasi mengenai fenomena yang terjadi di alam. Dalam hal ini, biasa disebut dengan (*science Processes*), istilah ini mengacu kepada pendekatan proses yang digunakan oleh guru dalam mebahas materi (*content*) yang mengacu kepada prosesnya (Func, James H. (1979)). Mengajukan batasan perihal keterampilan proses (*Science Processes Skill*) sebagai hal-hal yang dilakukan oleh ahli sains dalam mereka belajar dan melakukan investigasi (penyelidikan).

Proses pembelajaran merupakan salah satu tahap yang sangat menentukan terhadap keberhasilan belajar siswa. Sering terjadi di beberapa sekolah menggunakan



pendekatan pembelajaran yang kurang efektif. Seorang guru hanya bisa memberikan materi dalam bentuk ceramah tanpa memikirkan mungkin saja ada siswa yang ingin mengatakan sesuatu, untuk mencapai tujuan pembelajaran yang diharapkan dalam proses pembelajaran guru hendaknya menggunakan pendekatan pembelajaran yang dapat melibatkan aktivitas siswa dan yang dapat membantu siswa memahami konsep-konsep fisika yang sulit. Salah satu pendekatan pembelajaran yang mampu membuat keterampilan bertanya siswa adalah dengan menggunakan model pembelajaran *cooperative learning* pendekatan *glasser*.

Berdasarkan observasi pada SMKN 2 Watansoppeng Kab. Soppeng, diteliti bahwa umumnya siswa tidak pernah melakukan praktikum/percobaan sains IPA dan siswa lebih dominan hanya menggunakan materi pada saat proses belajar mengajar yang dilakukan oleh gurunya. Siswa hanya menerima materi sehingga apa yang ada didalam laboratorium siswa memiliki pengetahuan sedikit bahkan nama alat-alat IPA yang tersedia dilabaratorium banyak yang tidak mengetahui itu, sehingga dapat dikatakan bahwa siswa hanya menguasai secara materi saja tidak dengan objeknya di kelas X Sepeda Motor (SM) SMKN 2 Watansoppeng Kab. Soppeng.

Dalam penelitian ini peneliti menggunakan model pembelajaran *cooperative learning* dengan pendekatan pembelajaran *glasser* yang dicenderungkan pada siswa yang kurang aktif dalam kelas pada proses belajar mengajar, pembelajaran ini dimulai dengan menyajikan pembelajaran secara berkelompok. Pada pembelajaran *Cooperative Learning* siswa dibagi dalam beberapa kelompok dan diberikan tugas. Melalui pendekatan *glasser* siswa dipusatkan pada objek sebenarnya misalnya (1) mengidentifikasi hasil belajar, (2) mendiagnosis kemampuan awal, (3) menyiapkan alternatif pengajaran (eksperimen sederhana), (4) mengadakan pengamatan terhadap

keterampilan siswa, (5) mengubah penampilan atau perilaku siswa secara tetap atau perilaku siswa yang menetap.

Pembelajaran dengan model *cooperative* pendekatan *glasser* efektif untuk mengajarkan konsep atau generalisasi. Pembelajaran diawali dengan memberikan contoh-contoh atau kasus khusus menuju konsep atau generalisasi. Siswa melakukan sejumlah pengamatan yang kemudian membangun dalam suatu konsep atau generalisasi. Siswa tidak harus memiliki pengetahuan utama berupa abstraksi. Bertitik tolak dari uraian diatas, penulis tertarik untuk melakukan penelitian dengan judul **“Efektifitas Pembelajaran Kooperatif dengan Pendekatan Glasser terhadap Hasil Belajar IPA FISIKA pada Siswa SMKN 2 Watansoppeng Kab. Soppeng”**

### **B. Rumusan Masalah**

Berdasarkan latar belakang diatas, maka yang menjadi rumusan masalah penelitian ini yaitu, sebagai berikut :

1. Bagaimana gambaran hasil belajar fisika dengan menggunakan pembelajaran kooperatif tanpa pendekatan pada siswa kelas X SMK Negeri 2 Watansoppeng Kab. Soppeng ?
2. Bagaimana gambaran hasil belajar fisika dengan menggunakan pembelajaran kooperatif pendekatan *glasser* pada siswa kelas X SMK Negeri 2 Watansoppeng Kab. Soppeng ?
3. Apakah perbedaan pembelajaran kooperatif pendekatan *glasser* efektif terhadap peningkatan hasil belajar fisika pada siswa kelas X SMK Negeri 2 Watansoppeng Kab. Soppeng ?

### **C. Tujuan Penelitian**

Berdasarkan rumusan masalah diatas, maka tujuan penelitian ini yaitu, sebagai berikut:

1. Untuk Mengetahui gambaran hasil belajar fisika dengan menggunakan pembelajaran kooperatif tanpa pendekatan pada siswa kelas X SMK Negeri 2 Watansoppeng Kab. Soppeng.
2. Untuk Mengetahui gambaran hasil belajar fisika dengan menggunakan pembelajaran kooperatif pendekatan *glasser* pada siswa kelas X SMK Negeri 2 Watansoppeng Kab. Soppeng.
3. Untuk mengetahui perbedaan pembelajaran kooperatif pendekatan *glasser* efektif terhadap peningkatan hasil belajar fisika pada siswa kelas X SMK Negeri 2 Watansoppeng Kab. Soppeng.

### **D. Manfaat Penelitian**

Adapun tujuan penelitian yang ingin dicapai peneliti yaitu, sebagai berikut:

1. Bagi siswa bermanfaat sebagai alat ukur dan memotivasi siswa untuk lebih memperbaiki diri dalam perilaku pada saat belajar agar lebih baik.
2. Bagi guru bermanfaat sebagai bahan untuk memotivasi siswa untuk lebih memperbaiki diri pada perilaku siswa SMKN 2 Watansoppeng Kelas X pada saat proses Belajar Mengajar (PBM).
3. Bagi peneliti,peneliti ini sebagai informasi seberapa besar hubungan *cooperative learning* pendekatan *glasser* dengan perilaku belajar mahasiswa jurusan pendidikan fisika Universitas Islam Negeri Alauddin Makassar dan digunakan sebagai bahan untuk memenuhi syarat penyelesaian Studi Strata1

(S1) di jurusan pendidikan Fisika Universitas Islam Negeri Alauddin Makassar.

### **E. Hipotesis**

Hipotesis merupakan jawaban yang masih bersifat sementara dan teoritis. Metode penelitian dimana hipotesis adalah alat yang mempunyai kekuatan dalam proses inquiri. Karena hipotesis dapat menghubungkan dari teori yang relevan dengan kenyataan yang ada atau fakta, atau dari kenyataan dengan teori yang relevan (Sukardi, 2003:41).

Adapun hipotesis yang diajukan penulis berdasarkan latar belakang dan rumusan masalah yaitu terdapat pengaruh yang signifikan antara model pembelajaran kooperatif menggunakan pendekatan *glasser* sehingga Hasil Belajar IPA Fisika siswa sehingga meningkat yang sesuai materi diajarkan dengan menggunakan model pembelajaran kooperatif dengan pendekatan *Glasser* dan tidak menggunakan *Glasser*. Hipotesis ini didasari teori dari beberapa penelitian sebelumnya yang telah membahas masalah yang relevan dengan penelitian ini.

### **F. Defenisi Operasional Variabel**

Agar tidak menimbulkan persepsi yang berbeda antara peneliti dan pembaca mengenai defenisi operasional variabel terhadap judul skripsi, maka penulis memudahkan pemahaman dan memberi persepsi serta memperjelas ruang lingkup pada penelitian ini.

Operasional variabel dimaksudkan untuk memberikan gambaran yang jelas tentang variabel-variabel yang diperhatikan. Pengertian operasional variabel dalam penelitian ini diuraikan sebagai berikut:

## **1. Pendekatan pembelajaran *Glasser***

Pendekatan pembelajaran *glasser* merupakan model pembelajaran yang membimbing dan mengarahkan siswa ke dalam bentuk sikap dan tingkah laku yang kemudian guru mentransformasikannya ke dalam kehidupan nyata yang terjadi pada anak/siswa di lingkungan mereka. Sehingga dengan pemberian cara ini diyakini siswa akan mampu berkembang dengan baik karena sudah memiliki kemampuan dan sudah tanggap pada persoalan yang dihadapinya (Rusman,2014:152).

## **2. Hasil belajar**

Hasil belajar merupakan bagian terpenting dalam pembelajaran, hasil belajar siswa pada hakikatnya adalah perubahan tingkah laku sebagai hasil belajar dalam pengertian yang lebih luas mencakup bidang kognitif, afektif dan psikomotorik. Hasil belajar yang dimaksud dalam penelitian ini adalah hasil belajar kemampuan kognitif yang dilihat dari hasil tes dengan soal-soal pilihan ganda. Hasil belajar fisika khususnya pada materi suhu dan kalor yang menggunakan pembelajaran kooperatif dan menggunakan pembelajaran kooperatif pendekatan *glasser* pada siswa kelas X SMK Negeri 2 Watansoppeng.

## **BAB II**

### **TINJAUAN TEORI**

Ada beberapa istilah yang sering digunakan dalam pembahasan mengenai pembelajaran. Istilah-istilah tersebut antara lain pendekatan, model, metode, tehnik, taktik, dan strategi pembelajaran. Sering ditemui bahwa penggunaan keenam istilah tersebut tumpang tindih dalam buku- buku yang mengkaji mengenai belajar dan pembelajaran. Padahal keenam istilah tersebut memiliki makna dan substansi yang berbeda. ”agar kita tidak ikut tersesat dalam memahami dan menggunakan istilah-istilah tersebut “ ( Prastowo, 2013 : 67 ).

Pendekatan pembelajaran adalah titik tolak atau sudut pandang kita terhadap proses pembelajaran yang merujuk pada pandangan tentang terjadinya suatu proses yang sifatnya masih sangat umum. Oleh karena itu, strategi dan metode pembelajaran yang digunakan dapat bersumber atau tergantung dari pendekatan tertentu. Roy Killien, sebagaimana dikutip Wina Sanjaya, misalnya mencatat ada dua pendekatan dalam pembelajaran yaitu pendekatan yang berpusat pada guru (*teacher centered approaches*) dan pendekatan yang berpusat pada siswa ( *student centered approaches*). Pendekatan yang berpusat pada guru menurunkan strategi pembelajaran langsung (*direct instruction*) ( Prastowo, 2013 : 67-68 ).

Model pembelajaran adalah acuan pembelajaran yang secara sistematis dilaksanakan berdasarkan pola-pola pembelajaran tertentu. Model pembelajaran tersusun atas beberapa komponen, yaitu focus, sintaks, system social dan system pendukung. Model pembelajaran pada umumnya memiliki cirri-ciri memiliki prosedur yang sistematis, hasil belajar yang diterapkan secara khusus, penetapan

lingkungan secara khusus, memiliki ukuran keberhasilan tertentu, dan suatu model mengajar menetapkan cara yang memungkinkan siswa melakukan interaksi dan bereaksi dengan lingkungan. Rusman juga mengatakan bahwa model pembelajaran biasanya disusun berdasarkan berbagai prinsip atau teori sebagai pijakan dalam pengembangannya. Para ahli pun menyusun model pembelajaran berdasarkan prinsip-prinsip pendidikan, teori-teori psikologi, sosiologi, psikiatri, analisis system, atau teori-teori lain. Pada umumnya mempelajari model-model pembelajaran didasarkan pada teori belajar yang dikelompokkan menjadi empat model pembelajaran yaitu, model pembelajaran interaksi social, model pemroses informasi, model personal, dan model pembelajaran modifikasi tingkah laku (behavioral). Model-model tersebut merupakan pola umum perilaku pembelajaran untuk mencapai kompetensi atau tujuan pembelajaran yang diharapkan. Joyce dan weil berpendapat bahwa model pembelajaran adalah suatu rencana atau pola yang dapat digunakan untuk membentuk kurikulum dan pembelajaran jangka panjang, merancang bahan-bahan pembelajaran dan membimbing pembelajaran didalam dan diluar kelas. Model pembelajaran dapat dijadikan pola pilihan. Artinya, para guru boleh memilih model pembelajaran yang sesuai dan efisien untuk mencapai tujuan pembelajaran ( Prastowo, 2013 : 68-69 ).

### ***A. Pengertian Belajar***

Belajar adalah suatu kata yang sudah akrab di semua lapisan masyarakat. Bagi para pelajar atau mahasiswa kata “belajar” merupakan kata yang tidak asing. Bahkan sudah merupakan bagian yang tidak terpisahkan dari semua kegiatan mereka dalam menuntut ilmu di lembaga pendidikan formal. Kegiatan belajar mereka lakukan setiap

waktu sesuai dengan keinginan. Entah malam hari, siang hari, sore hari atau pagi hari (Djamarah, 2008:12).

Belajar merupakan suatu kewajiban bagi setiap orang yang beriman agar memperoleh ilmu pengetahuan dalam meningkatkan derajat kehidupan mereka.

Sudjana dalam bukunya berpendapat bahwa :

Belajar adalah suatu proses yang ditandai dengan adanya perubahan pada diri seseorang. Perubahan sebagai hasil dari proses belajar dapat ditunjukkan dalam berbagai bentuk seperti perubahan pengetahuan, pemahaman, sikap, tingkah laku, keterampilan, kecakapan, dan kemampuannya, serta perubahan aspek-aspek lain yang ada pada individu yang belajar (Sudjana, 1991:17)

Menurut Hoilgard dan Bower bahwa :

Belajar berhubungan dengan perubahan tingkah laku seseorang terhadap suatu situasi tertentu yang disebabkan untuk pengalamannya yang berulang-ulang dalam situasi dimana perubahan tingkah laku dapat dijelaskan atau kecenderungan respon pembawaan kematangan atau keadaan sesaat seseorang (Purwanto, 1992 : 81).

Menurut Witherinton dalam buku *Education Psychology*, seperti dikutip Purwanto bahwa :

Belajar adalah suatu perubahan di dalam kepribadian yang menyatakan diri sebagai suatu pola baru pada reaksi yang berupa kecakapan sikap, kebiasaan, kepandaian atau suatu pengertian-pengertian (Purwanto, 1992:84).

Berdasarkan defenisi-defenisi yang dikemukakan diatas, dapat dikemukakan adanya beberapa elemen yang penting yang mencirikan pengertian tentang belajar yaitu bahwa:

- a. Belajar merupakan suatu perubahan dalam tingkah laku, dimana perubahan itu dapat mengarah kepada tingkah laku yang lebih baik, tetapi juga ada kemungkinan mengarah kepada tingkah laku yang lebih buruk.
- b. Belajar merupakan suatu perubahan yang terjadi melalui latihan atau pengalaman, dalam arti perubahan-perubahan yang disebabkan oleh pertumbuhan atau



kematangan tidak dianggap sebagai hasil belajar, seperti perubahan-perubahan yang terjadi pada diri seorang bayi.

- c. Tingkah laku yang mengalami perubahan karena belajar menyangkut berbagai aspek keperibadian, baik fisik maupun psikis, seperti: perubahan dalam pengertian, pemecahan suatu masalah/berfikir, keterampilan, kecakapan, kebiasaan atau sikap (Purwanto, 1992:84-85).

Berdasarkan pengertian secara psikologi, belajar merupakan suatu proses perubahan yaitu perubahan tingkah laku sebagai hasil dari interaksi dengan lingkungannya dalam memenuhi kebutuhan hidupnya.

Berdasarkan beberapa pengertian tersebut, dapat disimpulkan bahwa belajar merupakan suatu proses usaha yang dilakukan seseorang untuk memperoleh suatu perubahan yang baru, sebagai hasil pengalamannya sendiri.

### ***B. Keterampilan Mengajar***

Salah satu kemampuan dasar yang dimiliki oleh guru adalah kemampuan dalam keterampilan mengajar. Kemampuan ini membekali guru dalam melaksanakan tugas dan tanggung jawabnya sebagai pengajar. Keterampilan mengajar adalah untuk mencapai tujuan pengajaran. Adapun pengertian keterampilan mengajar guru adalah kemampuan menspesifikasi tujuan performansi, kemampuan mendiagnosa murid, keterampilan memilih strategi pengajaran, kemampuan berinteraksi dengan murid dan keterampilan menilai efektifitas pengajaran (Amstrong, 1992:94).

Seseorang tidak boleh diminta menangani pekerjaan mengajar sebelum terbukti memiliki keterampilan-keterampilan dasar untuk mengajar. Tanpa keterampilan-keterampilan ini orang tidak akan pernah dapat mengatasi masalah-

masalah kembar berupa pengawasan dan pemberian motivasi kepada para siswanya (Brown,1984:4).

Keterkaitan antara keterampilan mengajar guru terhadap hasil belajar dikemukakan oleh Peter yang mengemukakan bahwa proses dan hasil belajar siswa bergantung kepada penguasaan mata pelajaran guru dan keterampilan mengajarnya. Hal ini diperkuat berdasarkan hasil penelitian dilakukan oleh Deva, Jayamma, Sheny, Roy dan Pandey di India disimpulkan bahwa karakteristik guru seperti keterampilan akademik dan professional, minat dan sikap, kepribadian dan kecerdasan merupakan penentu penting dari bagi hasil belajar siswa. Keterampilan mengajar guru diprediksi merupakan factor yang kuat dalam mempengaruhi hasil belajar siswa (Ullah,2008:33-38).

Keterampilan dasar mengajar bagi guru diperlukan agar guru dapat melaksanakan perannya dalam pengelolaan proses pembelajaran, sehingga pembelajaran dapat berjalan secara efektif dan efisien. Di samping itu, keterampilan dasar merupakan syarat mutlak agar guru bisa mengimplementasikan berbagai strategi pembelajaran (Sanjaya,2006:33).

Menurut Sanjaya, Wina (2006:33-47) keterampilan dasar meliputi:

- a. Keterampilan dasar bertanya
  1. Beberapa petunjuk teknis
    - a). Tunjukkan keantusiasan dan kehangatan
      - 1) Berikan waktu secukupnya kepada siswa untuk berpikir
      - 2) Atur lalu lintas bertanya jawab
      - 3) Hindari pertanyaan ganda

- b). Meningkatkan kualitas pertanyaan
  - 1) Berikan pertanyaan secara berjenjang
  - 2) Gunakan pertanyaan-pertanyaan untuk melacak
- b. Keterampilan dasar memberikan reinforcement
  - 1. Penguatan verbal dan nonverbal
- c. Keterampilan variasi stimulus
  - 1. Variasi pada waktu melaksanakan proses pembelajaran
- a) penggunaan variasi suara
- b) pemusatan perhatian
- c) kebisuan guru
- d) mengadakan kontak pandang
  - 1. Variasi dalam penggunaan media dan alat pembelajaran
  - 2. Variasi dalam berinteraksi
- d. Keterampilan membuka dan menutup pelajaran
- e. Keterampilan mengelola kelas

Untuk lebih jelasnya, dapat diuraikan bentuk-bentuk keterampilan mengajar yang harus dikuasai oleh guru dalam melaksanakan proses belajar mengajar:

#### 1. Keterampilan Bertanya

Memberi pertanyaan kepada siswa merupakan kegiatan yang tidak dapat dipisahkan dalam kegiatan belajar mengajar, karena metode apapun yang digunakan, tujuan pengajaran apapun yang ingin dicapai, maka bertanya kepada siswa merupakan hal yang tidak dapat ditinggalkan. Karena pertanyaan yang diajukan kepada siswa pada dasarnya bertujuan agar siswa lebih meningkatkan belajarnya dan berfikir terhadap pokok bhasan yang sedang dipelajari. Keterampilan bertanya adalah keterampilan

yang berisi ucapan verbal yang diminta respon dari seseorang yang dikenal (Ida,1992:100)

### 2. Keterampilan Memberi Penguatan

Pemberian penguatan adalah suatu respon positif dari guru kepada anak yang telah melakukan perbuatan baik.

### 3. Keterampilan Mengadakan Variasi

Pemberian variasi dalam proses belajar mengajar diartikan sebagai perubahan pengajaran dari yang satu ke yang lain, dengan tujuan untuk menghilangkan kebosanan siswa, sehingga ada rasa ketekunan, antusiasme serta berperan secara aktif. Keterampilan mengadakan variasi dalam pembelajaran, guru tampaknya sudah memahami bahwa variasi mengajar merupakan kegiatan guru dalam menghilangkan kejenuhan atau kebosanan siswa (Lestari,e-jurnal.2014:vol.1)

## ***C. Pembelajaran Kooperatif***

Pembelajaran kooperatif (*cooperative learning*) merupakan bentuk pembelajaran dengan cara siswa belajar dan bekerja dalam kelompok-kelompok kecil secara kolaboratif yang anggotanya terdiri dari empat sampai enam orang dengan struktur kelompok yang bersifat heterogen. Pembelajaran kooperatif adalah strategi pembelajaran yang melibatkan partisipasi siswa dalam satu kelompok kecil untuk saling berinteraksi (Nurulhayati,2002:25). Dalam system belajar yang kooperatif,siswa belajar bekerja sama dengan anggota lainnya. Dalam model ini siswa memiliki dua tanggung jawab, yaitu mereka belajar untuk dirinya sendiri dan membantu sesama anggota kelompok untuk belajar (Rusman,2010:202-203).

Nurulhayati, (2002:25-28) dalam Rusman,(2010:204), mengemukakan lima unsur dasar model *cooperative learning*, yaitu: (1) ketergantungan yang positif, (2) pertanggungjawaban individual, (3) kemampuan bersosialisasi, (4) tatap muka, dan (5) evaluasi proses kelompok.

Model pembelajaran kooperatif menjadi perhatian serta dianjurkan oleh para ahli pendidikan. Hal ini berdasarkan hasil penelitian yang dilakukan oleh Salvin (1995) dinyatakan bahwa: (1) penggunaan pembelajaran kooperatif dapat meningkatkan hubungan sosial, menumbuhkan sikap toleransi, dan menghargai pendapat orang lain, (2) pembelajaran kooperatif dapat memenuhi kebutuhan siswa dalam berpikir kritis, memecahkan masalah, dan mengintegrasikan pengetahuan dengan pengalaman. Dengan alasan tersebut, strategi pembelajran kooperatif diharapkan mampu meningkatkan kualitas pembelajaran.

Adapun Alternatif prosedur pembelajaran "belajar aktif" untuk meningkatkan keaktifan siswa dalam proses pembelajaran di kelas dapat dikembangkan ke dalam 8 tahap, sebagai berikut:

1. Orientasi: Guru mendeskripsikan ruang lingkup materi, mengemukakan tujuan, menyampaikan prosedur pembelajaran, dan menyampaikan alternatif bahan sumber belajar.
2. Pembentukan kelompok: Guru mengidentifikasi karakteristik siswa, menetapkan jumlah kelompok dan jumlah anggotanya, serta menetapkan dan menginformasikan keanggotaan kelompok.
3. Penugasan: Guru menyampaikan kisi-kisi materi dan memberikan tugas (pertanyaan) sesuai dengan topik dan indikator kompetensi yang harus dikuasai siswa; menugaskan setiap kelompok siswa untuk mendiskusikan,

mencari sumber guna menyelesaikan tugas (pertanyaan) yang diberikan sesuai dengan topik yang dibahas masing-masing kelompok dan menyusunnya dalam bentuk bahan presentasi.

4. Eksplorasi: Siswa bersama kelompoknya mencari bahan sumber, mendiskusikan dan menyelesaikan setiap tugas yang diberikan, mendukung dan membantu teman yang mengalami kesulitan.
5. Presentasi Materi dalam Kelas: Guru mengundi kelompok yang harus persentasi atau topik yang harus dipresentasikan, mengundi satu orang yang harus mewakili kelompok untuk presentasi, presentasi materi kelompok, menanyakan kepada seluruh siswa tentang kejelasan inti materi yang telah dipresentasikan, memberi kesempatan pada anggota lain dari kelompok penyaji untuk memperjelas penyajian materi.
6. Pengecekan Pemahaman dan Pendalaman Materi: Guru menunjuk 2 - 4 orang secara acak di luar kelompok penyaji untuk mempresentasikan ulang materi sesuai pemahamannya dengan bergantian. Memonitor tingkat pemahaman siswa terhadap materi, memberi kesempatan setiap siswa untuk berpendapat atau bertanya kepada kelompok penyaji.
7. Refleksi dan Umpan Balik: Guru menjelaskan kembali beberapa pertanyaan yang belum terjawab dengan benar dan jelas oleh kelompok penyaji, memberikan rangkuman materi untuk mempertegas pemahaman siswa, memberi kesempatan setiap siswa untuk bertanya, menjawab dan menanggapi pertanyaan siswa.
8. Evaluasi Formatif: Guru memberikan beberapa pertanyaan singkat untuk dikerjakan setiap siswa dengan cepat secara tertulis.

Unsur-unsur Metode *Cooperative Learning* Menurut Roger dan David Johnson dalam Anita Lie, tidak semua kerja kelompok bisa dianggap sebagai *Cooperative Learning*. Untuk memperoleh manfaat yang diharapkan dari implementasi pembelajaran Kooperatif, Johnson menganjurkan lima unsur penting yang harus dibangun dalam aktivitas intruksional, mencakup:

- a. Saling Ketergantungan Positif (Positif Interdependence)
- b. Interaksi Tatap Muka (Face to Face Interaction)
- c. Tanggung Jawab Individual (Individual Accountability)
- d. Keterampilan Sosial (Sosial skill), dan
- e. Evaluasi Proses Kelompok (Group debriefing).

#### ***D. Kelebihan dan Kelemahan Pembelajaran Kooperatif***

Belajar kooperatif mempunyai beberapa kelebihan.

Kelebihan belajar kooperatif menurut Hill & Hill (1993: 1-6) adalah (1) meningkatkan prestasi siswa, (2) memperdalam pemahaman siswa, (3) menyenangkan siswa, (4) mengembangkan sikap kepemimpinan, (5) menumbuhkan sikap positif siswa, (6) mengembangkan sikap menghargai diri sendiri, (7) membuat belajar secara inklusif, (8) mengembangkan rasa saling memiliki, dan (9) mengembangkan keterampilan untuk masa depan (Rofiq,2010:9).

Selain mempunyai kelebihan, belajar kooperatif juga mempunyai beberapa kelemahan. Menurut Dess (1991: 411) beberapa kelemahan belajar kooperatif adalah (1) membutuhkan waktu yang lama bagi siswa, sehingga sulit mencapai target kurikulum, (2) membutuhkan waktu yang lama untuk guru sehingga kebanyakan guru tidak mau menggunakan strategi kooperatif, (3) membutuhkan kemampuan

khusus guru sehingga tidak semua guru dapat melakukan atau menggunakan strategi belajar kooperatif, dan (4) menuntut sifat tertentu dari siswa, misalnya sifat suka bekerja sama (Rofiq,2010:9-10).

#### **E. Model Pembelajaran Kooperatif Pendekatan Glasser**

Model desain glasser, pembelajaran difokuskan secara langsung kepada lingkungan siswa. Model pembelajaran desain Glasser merupakan model pembelajaran yang membimbing dan mengarahkan siswa ke dalam bentuk sikap dan tingkah laku yang kemudian guru mentransformasikannya ke dalam kehidupan nyata yang terjadi pada anak/siswa di lingkungan mereka. Sehingga dengan pemberian cara ini diyakini siswa akan mampu berkembang dengan baik karena sudah memiliki kemampuan dan sudah tanggap pada persoalan yang dihadapinya (Hunter, 1994:6)

Bertitik dari hal diatas, selain dari belajar dengan materi butuh pula pengplikasian pembelajaran dengan kata lain percobaan sains, setiap ilmu yang kita dapatkan sangat memiliki berkah dan jika mengamalkannya sebagaimana dijelaskan dalam Q.S As-Saff/61:2-3.

Terjemahnya :

“Wahai orang-orang yang beriman, kenapakah kamu mengatakan sesuatu yang tidak kamu kerjakan?(1) Amat besar kebencian di sisi Allah bahwa kamu mengatakan apa-apa yang tidak kamu kerjakan (2) (Q.S As-Saff/61:2-3)”.

Rusman,(2010:154)



Adapun langkah-langkah dari Model *Glasser* adalah sebagai berikut di bawah ini.

a. *Instructional Goals* (Sistem Objektif)

Pembelajaran dilakukan secara langsung dengan melihat atau menggunakan objek yang dipelajari sesuai dengan isi materi dan tujuan pembelajaran yang ingin dicapai. Dalam hal ini siswa lebih ditekankan pada praktik.

b. *Entering Behavior* (Sistem Input)

Pelajaran yang diberikan kepada siswa diperlihatkan dalam bentuk tingkah laku secara langsung dengan terjun ke lapangan.

c. *Instructional Procedures* (Sistem Operator)

Membuat prosedur pembelajaran yang sesuai dengan tujuan pembelajaran dan isi materi yang akan diberikan kepada siswa, sehingga pembelajaran sesuai dengan prosedurnya.

d. *Performance Assessment* (Output Monitor)

Pembelajaran diharapkan dapat mengubah perilaku siswa secara tetap dan menetap.

## **F. Hasil Belajar**

Hasil belajar berupa pola-pola perbuatan, nilai-nilai, pengertian-pengertian, sikap-sikap, apresiasi dan keterampilan. Merujuk pemikiran Gagne, hasil belajar berupa:

1. Informasi verbal yaitu kapabilitas mengungkapkan pengetahuan dalam bentuk bahasa, baik lisan maupun tertulis.
2. Keterampilan intelektual yaitu kemampuan mempresentasikan konsep dan lambang.

3. Strategi kognitif yaitu kecakapan menyalurkan dan mengarahkan aktivitas kognitifnya sendiri.
4. Keterampilan motorik yaitu kemampuan melakukan serangkaian gerak jasmani dalam urusan dan koordinasi, sehingga terwujud otomatisme gerak jasmani.
5. Sikap adalah kemampuan menerima atau menolak objek berdasarkan penilaian terhadap objek tersebut (Suprijono, 2009 : 5-6).

Menurut Bloom, hasil belajar mencakup kemampuan kognitif, afektif, dan psikomotorik. Ranah kognitif berkenaan dengan hasil belajar intelektual yang terdiri dari 6 tingkatan, yaitu tingkat pengetahuan, tingkat pemahaman, tingkat aplikasi, tingkat analisis, tingkat sintesis, dan tingkat evaluasi seperti yang telah diuraikan sebelumnya.

Salah satu cara untuk menilai kesiapan belajar anak-anak adalah dengan mendasarkan kepada prestasi yang mereka capai dalam tes hasil belajar. Seorang anak yang telah mencapai hasil belajar yang cukup memadai, maka ia sudah siap untuk menerima pelajaran yang akan diberikan pada pelajaran baru (Nurkencana, 1990:213).

Setidaknya ada empat ciri atau karakteristik yang harus dimiliki oleh tes hasil belajar, sehingga tes tersebut dapat dinyatakan sebagai tes yang baik. *Pertama*, bahwa tes hasil belajar tersebut bersifat valid atau memiliki validitas. Jadi, tes hasil belajar dapat dinyatakan valid apabila tes hasil belajar tersebut dengan secara tepat, benar, shahih, atau abash telah dapat mengukur atau mengungkap hasil-hasil belajar yang telah dicapai oleh peserta didik, setelah mereka menempuh proses belajar mengajar

dalam jangka waktu tertentu. *Kedua*, tes hasil belajar tersebut telah memiliki reliabilitas. Dengan demikian, suatu ujian dikatakan telah memiliki reliabilitas apabila skor-skor yang diperoleh para peserta ujian adalah stabil, kapan saja dan di mana saja dan oleh siapa saja ujian itu dilaksanakan, diperiksa, dan dinilai. *Ketiga*, bahwa tes hasil belajar tersebut bersifat obyektif. *Keempat*, bahwa tes hasil belajar tersebut bersifat praktis dan ekonomis (Sudijono, 1996:93-97).

Banyak hal yang dapat menyebabkan siswa belum bisa mencapai kinerja akademik atau hasil belajar yang memuaskan. Pengetahuan dan keterampilan siswa sebagai hasil belajar pada masa lalu seringkali mempengaruhi proses belajar yang sedang dialaminya sekarang. Inilah yang disebut transfer dalam belajar (Muhibbin Syah, 1999:143).

Transfer dalam belajar yang lazim disebut transfer belajar (*transfer of learning*) itu mengandung arti pemindahan keterampilan hasil belajar dari satu situasi ke situasi lainnya (Reber 1988). Kata “pemindahan keterampilan” tidak berkonotasi hilangnya keterampilan melakukan sesuatu pada masa lalu karena diganti dengan keterampilan baru pada masa sekarang. Oleh sebab itu, definisi di atas harus dipahami sebagai pemindahan pengaruh atau pengaruh keterampilan melakukan sesuatu terhadap tercapainya keterampilan melakukan sesuatu lainnya (Muhibbin Syah, 1999:143).

Menurut Muhibbin Syah, (1999:144-146) bahwa transfer dalam belajar dapat digolongkan ke dalam empat kategori, yaitu:

a. Transfer positif

Transfer positif dapat terjadi dalam diri seorang siswa apabila guru membantu untuk belajar dalam situasi tertentu yang mempermudah siswa tersebut belajar dalam situasi-situasi lainnya.

b. Transfer negatif

Transfer negatif dapat dialami seorang siswa apabila ia belajar dalam situasi tertentu yang memiliki pengaruh merusak terhadap keterampilan/pengetahuan yang dipelajari dalam situasi-situasi lainnya.

c. Transfer vertikal

Transfer vertikal (tegak lurus) dapat terjadi dalam diri seorang siswa apabila pelajaran yang telah dipelajari dalam situasi tertentu membantu transfer lateral.

**G. Fungsi penilaian dalam proses belajar mengajar**

Penilaian yang dilakukan terhadap proses belajar mengajar berfungsi sebagai berikut:

1. Untuk mengetahui tercapai tidaknya tujuan pengajaran, dalam hal ini adalah tujuan intruksional khusus. Fungsi ini dapat membuat kita mengetahui tingkat penguasaan bahan pelajaran yang seharusnya dikuasai oleh para siswa.
2. Untuk mengetahui keefektifitas proses belajar-mengajar yang telah dilakukan guru. Dengan fungsi ini guru dapat mengetahui berhasil tidaknya ia mengajar. Rendahnya hasil belajar yang di capai siswa tidak semata-mata disebabkan kemampuan siswa tetapi juga disebabkan kurang berhasilnya guru mengajar. Melalui penilaian, berarti menilai kemampuan guru itu sendiri dan hasilnya dapat dijadikan bahan dalam memperbaiki usahanya, yakni tindakan mengajar berikutnya (Nana,sudjana2010:.111).

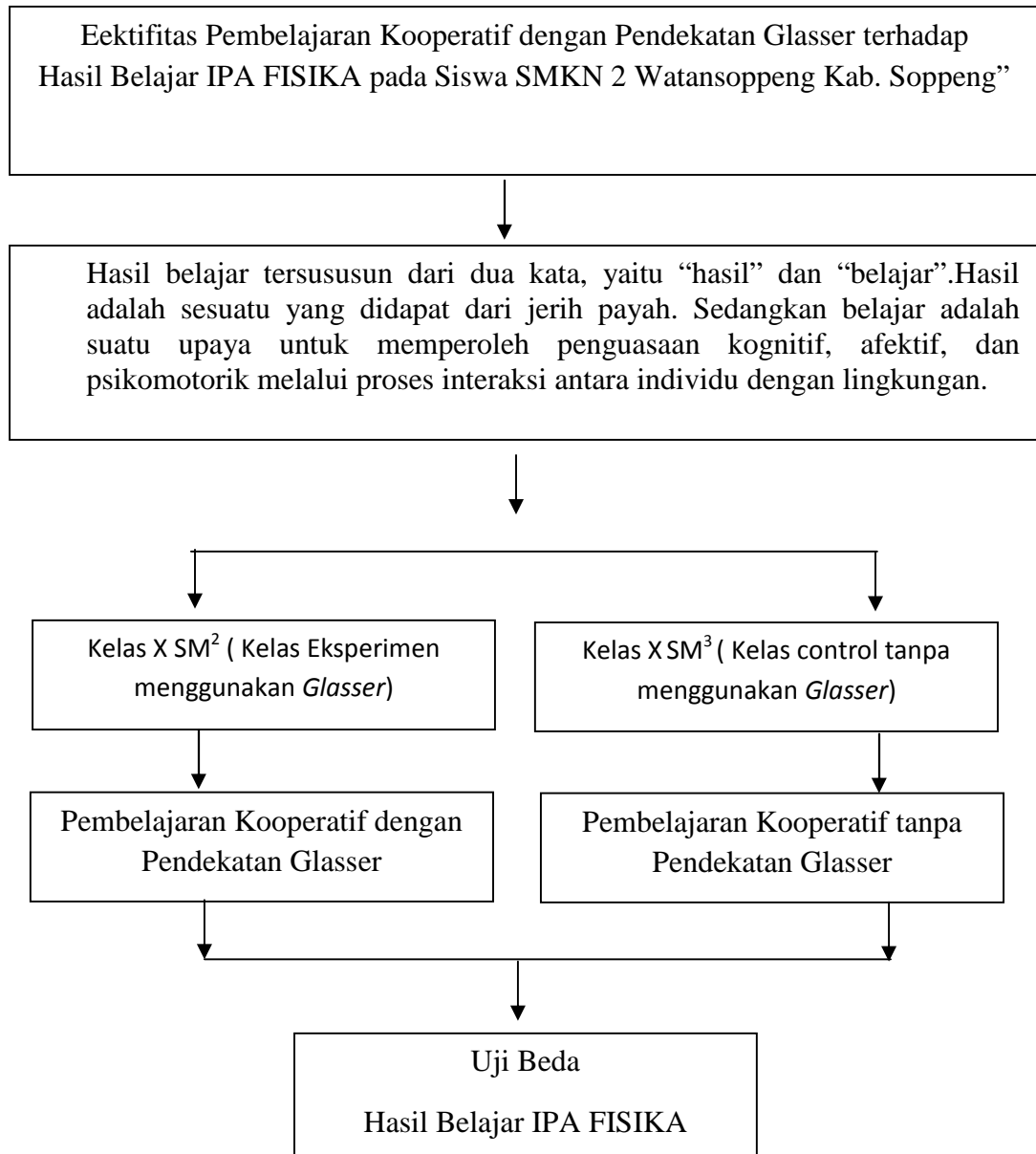
Jadi, kesimpulan yang dapat kita ketahui bahwa fungsi penialaian adalah untuk mengetahui bahwa metode yang kita terapkan berhasil atau belum.

#### **H. Kerangka Berpikir**

Langkah awal untuk mencapai hasil pembelajaran yang diharapkan pada mata pelajaran fisika, guru harus dapat menentukan strategi, metode dan media yang tepat. Penentuan strategi, metode dan media yang tepat dalam pembelajaran ini akan sangat menentukan berhasil tidaknya penyampaian materi kepada siswa. Dalam proses pembelajaran guru hendaknya tidak berprinsip sebagai satu-satunya sumber ilmu tetapi lebih bersifat sebagai penasehat, fasilitator dan innovator sehingga mengurangi verbalisme siswa dalam upaya memahami pelajaran fisika.

Kondisi siswa yang kurang memiliki motivasi dan minat belajar tentu tidak mampu menghasilkan hasil belajar yang memuaskan khususnya dalam mempelajari materi pelajaran fisika. Hal ini tidak terlepas dari pemilihan strategi pembelajaran yang tepat sehingga dapat meningkatkan hasil belajar siswa khususnya hasil belajar fisika.

Secara skematis, kerangka berpikir di atas dapat dibuat paradigm penelitian sebagai berikut :



### BAB III

#### METODOLOGI PENELITIAN

##### ***A. Jenis dan lokasi penelitian***

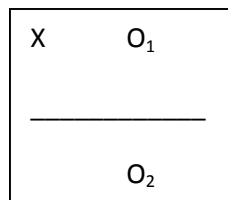
Penelitian ini merupakan penelitian eksperimen yang bertujuan untuk mengetahui apakah ada atau tidak pengaruh dari perlakuan yang diberi terhadap subyek yang diteliti.

Lokasi penelitian ini berada di SMK Negeri 2 Watansoppeng, Kec. Lalabata, Kab. Soppeng , Sulawesi Selatan (SUL-SEL).

##### ***B. Desain Penelitian***

Jenis penelitian yang digunakan dalam penelitian ini adalah ***Intact-Group Comparison*** . Dimana dalam penelitian ini melibatkan dua kelompok yang dipilih secara proporsif. Kelompok eksperimen I yang diajar dengan menggunakan pendekatan dan kelompok kontrol II adalah kelompok yang diajar dengan tanpa menggunakan pendekatan. Adapun desain penelitian ini dapat digambarkan sebagai berikut :

(Sugiyono, 2008: 111)



Keterangan:

X : Perlakuan

- O<sub>1</sub> :Kelompok eksperimen (menggunakan pembelajaran kooperatif dengan pendekatan *Glasser* terhadap hasil belajar).
- O<sub>2</sub> :Kelompok Kontrol (menggunakan pembelajaran kooperatif tanpa pendekatan terhadap Hasil Belajar)

### ***C. Populasi dan Sampel***

#### **1. Populasi**

Populasi adalah wilayah generalisasi yang terdiri atas: obyek/subyek yang mempunyai kualitas dan karakteristik tertentu yang ditetapkan oleh peneliti untuk dipelajari dan kemudian ditarik kesimpulannya. Jadi populasi bukan hanya orang, tetapi juga objek dan benda-benda alam yang lain. Populasi juga bukan sekedar jumlah yang ada pada obyek/subyek yang dipelajari, tetapi meliputi seluruh karakteristik/sifat yang dimiliki oleh subyek atau obyek itu (Sugiyono, 2012:61).

Senada dengan hal diatas menurut statistikawan bahwa populasi tidak hanya mencakup individu atau objek dalam suatu kelompok tertentu malahan mencakup hasil-hasil pengukuran yang diperoleh dari peubah (variabel) tertentu. Populasi dapat didefinisikan sebagai keseluruhan aspek tertentu dari ciri, fenomena, atau konsep yang menjadi pusat perhatian (Arif Tiro, 2000 : 133).

Berdasarkan uraian dari definisi populasi di atas maka penulis dapat memahami bahwa populasi adalah semua/seluruh objek yang diselidiki dapat berupa individu, orang, kejadian/peristiwa. Atau fenomena, atau objek lainnya yang menjadi pusat perhatian.

Populasi dalam penelitian ini adalah seluruh peserta didik kelas X SMKN 2 Watansoppeng Kab. Soppeng yang terdiri dari 3 kelas dengan jumlah 56 orang.



Tabel pembagian kelas SMK Negeri 2 Watansoppeng adalah sebagai berikut:

No	Kelas	Jenis kelamin		Jumlah siswa
		Laki-laki	Perempuan	
1.	SM 1	16 orang	4 orang	20 orang
2.	SM 2	18 orang	-	18 orang
3.	SM 3	18 orang	-	18 orang
Total seluruh siswa				56 orang

## 2. Sampel

Sampel adalah bagian dari jumlah dan karakteristik yang dimiliki oleh populasi tersebut. Bila populasi besar, dan peneliti tidak mungkin mempelajari semua yang ada pada populasi, misalnya karena keterbatasan dana, tenaga dan waktu, maka peneliti dapat menggunakan sampel yang diambil dari populasi itu. Apa yang dipelajari dari sampel itu, kesimpulannya akan dapat diberlakukan untuk populasi. Untuk itu sampel yang diambil dari populasi yang betul-betul representatif (mewakili) (Sugiyono, 2012:62).

Senada dengan definisi di atas Arif Tiro dalam bukunya “Dasar-dasar Statistik” mengemukakan bahwa sampel adalah sejumlah anggota yang diambil dari suatu populasi. Besarnya sampel ditentukan oleh banyaknya data atau observasi dalam sampel itu. Oleh karena itu, sampel dipilih harus mewakili populasi (Arif Tiro, 2000: 3).

Dari definisi di atas, dapat disimpulkan bahwa sampel adalah subjek yang mewakili populasi.

Adapun teknik pengambilan sampel dalam penelitian ini adalah dengan menggunakan *purposive sampling*, yaitu pengambilan sampel dengan pertimbangan

tertentu. Adapun subjek yang diteliti adalah peserta didik kelas X SMKN 2 Watansoppeng Kab. Soppeng Dimana kelas SM<sup>2</sup> dengan jumlah siswa 18 orang terpilih sebagai kelas eksperimen dan SM<sup>3</sup> dengan jumlah 18 orang sebagai kelas kontrol.

#### ***D. Instrumen penelitian***

Instrumen pengumpulan data adalah alat bantu yang dipilih dan digunakan oleh peneliti dalam kegiatannya mengumpulkan data agar kegiatan pengumpulan menjadi sistematis dan dipermudah olehnya.

Dalam penelitian kuantitatif, kualitas instrument penelitian berkenaan dengan validitas dan reliabilitas instrument yang digunakan untuk mengumpulkan data. Instrumen dalam penelitian kuantitatif dapat berupa test, pedoman wawancara, pedoman observasi, dan kuesioner (Sugiyono, 2013:305).

Instrument penelitian yang digunakan untuk mengumpulkan data dalam penelitian ini adalah sebagai berikut:

##### **1. Tes Pemahaman Konsep**

Tes adalah serentetan pertanyaan atau latihan serta alat-alat lain yang digunakan untuk mengetahui tingkat intelegensi, keterampilan, kemampuan atau bakat yang dimiliki oleh individu atau kelompok (Arikunto, 2002: 127).

Tes adalah alat ukur yang diberikan kepada individu untuk mendapatkan jawaban-jawaban yang diharapkan baik secara tertulis atau secara lisan ataupun secara perbuatan (Sudjana dan Ibrahim, 2009: 100).

Instrumen yang digunakan dalam penelitian ini adalah Tes pemahaman konsep. Tes ini dibuat oleh peneliti untuk memperoleh informasi tentang kemampuan

siswa setelah proses pembelajaran dan penguasaan siswa terhadap materi pelajaran setelah proses pembelajaran pada kelas eksperimen dan kelas kontrol. Tes hasil belajar yang dibuat berbentuk pilihan ganda yang berisi tentang terjemahan, interpretasi, eksplorasi.

## 2. Lembar Observasi

Menurut Sutrisno Hadi (1999: 139), observasi atau pengamatan digunakan dalam rangka pengumpulan data dalam suatu penelitian. Merupakan hasil perbuatan siswa secara aktif dan perhatian untuk menyadari adanya suatu rangsangan tertentu yang diinginkan atau suatu studi yang disengaja dan sistematis tentang keadaan atau fenomena sosial dan gejala-gejala psikis.

Observasi merupakan alat pengumpul data yang digunakan untuk mengukur tingkah laku individu ataupun proses terjadinya suatu kegiatan yang dapat diamati baik dalam situasi sebenarnya maupun dalam situasi buatan (Sudjana dan Ibrahim, 2009: 109).

Observasi dalam penelitian ini merupakan instrumen pendukung untuk instrumen inti. Dengan demikian, data-data yang diperoleh melalui lembar observasi merupakan data pendukung yang digunakan untuk mengecek proses pelaksanaan pembelajar menggunakan model pembelajaran kooperatif pendekatan *Glasser* pada kelas eksperimen dan mengecek pelaksanaan pembelajaran menggunakan metode konvensional.

## **E. Tahap pelaksanaan penelitian**

Langkah-langkah pelaksanaan penelitian yang akan dilakukan oleh peneliti guna mendapatkan data yang memenuhi standar data yang ditetapkan, adalah sebagai berikut:

1. Rusman, (2010:154), Pembelajaran Kooperatif

- a. Peneliti menjelaskan materi pembelajaran kepada siswa.
- b. Peneliti membagi kelompok (grup) peserta didik dengan jumlah yang telah ditetapkan.
- c. Peserta didik menyelesaikan tugas yang diberi oleh guru yaitu eksperimen sederhana sesuai dengan langkah-langkah yang ditetapkan.
- d. Kelompok yang telah dibagi mendiskusikan dan menyelesaikan tugas yang diberikan
- e. Kelompok mempresentasikan hasil kelompoknya.
- f. Guru mengecek pemahaman dan pendalaman materi terhadap siswa dengan beberapa pertanyaan.
- g. Siswa/kelompok saling berlempar pertanyaan yang tidak diketahuinya.
- h. Guru menjawab pertanyaan yang belum terjawab.
- i. Guru memberikan beberapa pertanyaan kembali dan akan dikerjakan siswa dengan cepat secara tertulis.

2. Pembelajaran Kooperatif Pendekatan *Glasser*

- a. Peneliti memilih bahan bacaan yang sesuai.
- b. Peneliti membagikan kelompok-kelompok (grup) peserta didik.
- c. Peneliti menjelaskan secara singkat materi yang diajarkan.

- d. Peneliti memberi pembelajaran dengan secara langsung melihat atau menggunakan objek sekelilingnya mengenai materi yang diajarkan.
- e. Peserta didik melakukan eksperimen sederhana
- f. Peserta didik mempresentasikan materi yang telah dieksperimentasikan.
- g. Peserta didik menyimpulkan dari inti eksperimen yang dilakukan.

#### **F. Teknik Analisis Data**

Pengolahan data hasil penelitian digunakan dua teknik, yaitu analisis deskriptif dan analisis inferensial.

##### 1. Analisis deskriptif

Analisis statistik deskriptif digunakan untuk mendeskripsikan skor hasil belajar fisika yang diperoleh dari masing-masing kelas penelitian. Statistik deskriptif dimaksudkan untuk mengungkap karakteristik data responden dari masing-masing kelas dengan menggunakan, selain itu akan ditentukan nilai minimum dan nilai maksimum, skor rata-rata, standar deviasi, variansi, dan persentase hasil belajar.

Pemberian skor pada hasil tes ini menggunakan skala bebas tergantung dari bobot butir soal tersebut. Jadi dalam pemberian skor total setiap butir tergantung dari banyaknya langkah-langkah penyelesaian dari soal tersebut. Kriteria yang digunakan untuk menentukan skor adalah skala lima yang disusun oleh Departemen Pendidikan dan Kebudayaan yaitu: (Sanimbar, 2011)

Adapun langkah-langkah pengolahan data tersebut yaitu, sebagai berikut:

- a. Untuk menentukan mean/ rata-rata ( $\bar{x}$ )

$$\bar{x} = \frac{\sum x}{n}$$

(Sumber: Misbahuddin, 2013: 271)

Keterangan :

 $\bar{x}$  = mean hitung $\sum x$  = Jumlah semua nilai data

N = Jumlah data

b. Untuk menentukan Standar Deviasi (S)

$$SD = \sqrt{\frac{\sum_{i=1}^n (x_i - \bar{x})^2}{n - 1}}$$

(Sumber: Misbahuddin, 2013: 275)

Keterangan :

SD = Deviasi Standar

 $\bar{x}$  = rata-rata hitung $x_i$  = data ke- $i$ 

n = banyaknya data/ukuran data

c. Untuk menentukan Variansi ( $S^2$ )

$$S^2 = \frac{\sum_{i=1}^n (x_i - \bar{x})^2}{n - 1}$$

(Sumber: Sudjana, 1992: 93).

Keterangan :

SD = Deviasi Standar

 $\bar{x}$  = rata-rata hitung $x_i$  = data ke- $i$ 

n = banyaknya data/ukuran data

d. Tingkat Penguasaan Materi

Tabel 3.2. : Tingkat penguasaan materi

<b>Hasil Belajar</b>	<b>Kategori Hasil Belajar</b>
0-34	Sangat rendah
35-54	Rendah
55-64	Sedang
65-84	Tinggi
85-100	Sangat tinggi

Sumber : Depdikbud (2003)

e. Presentasi Kategori

$$\% \text{ Presentasi} = \frac{F}{N} \times 100 \%$$

f. Diagram

Menyajikan Data dalam bentuk Diagram

(Sumber: Sudjana, 1992: )

2. Analisis inferensial

Analisis statistika inferensial digunakan untuk menguji hipotesis penelitian dengan menggunakan uji-t. Namun sebelum dilakukan pengujian hipotesis, terlebih dahulu dilakukan uji normalitas dan homogenitas.

## 1. Uji Prasyarat Penelitian

Uji prasyarat penelitian adalah suatu yang dikenakan pada sekelompok data hasil observasi atau penelitian untuk mengetahui layak atau tidak layaknya data tersebut menggunakan teknik statistik (Misbahuddin, 2013: 277).

Uji prasyarat penelitian dilakukan dengan menggunakan uji normalitas dan uji homogenitas.

### a. Uji normalitas

Uji normalitas data dimaksudkan apakah data-data yang digunakan berdistribusi normal atau tidak. Untuk pengujian tersebut digunakan rumus *Chi-kuadrat* yang dirumuskan:

$$\chi_{hit}^2 = \sum \frac{(O_i - E_i)^2}{E_i}$$

(Sumber: Mohammad Nasir, 1988:448)

Keterangan:

$\chi_{hitung}^2$  = Nilai Chi-kuadrat hitung

$O_i$  = Frekuensi hasil pengamatan

$E_i$  = Frekuensi harapan

Dengan kaidah pengujian, jika  $\chi_{hit}^2 < \chi_{\alpha}^2$ , maka data dinyatakan berdistribusi normal pada taraf signifikan tertentu. Dalam penelitian ini digunakan taraf signifikan = 0.05.

Selain dianalisis secara manual, pengujian normalitas juga dihitung dengan menggunakan aplikasi *IBM SPSS Statistic versi 20 for Windows* dengan analisis



*Kolmogorov-Smirnov* pada taraf signifikansi = 0,05, dengan kriteria pengujian sebagai berikut.

- Nilai sig. 0,05;  $H_0$  diterima, sehingga dapat disimpulkan bahwa sampel berasal dari populasi yang berdistribusi normal.
- Nilai sig. < 0,05;  $H_0$  ditolak, sehingga dapat disimpulkan bahwa sampel berasal dari populasi yang tidak berdistribusi normal.

b. Uji homogenitas

Pengujian ini dilakukan karena peneliti akan menggeneralisasikan hasil penelitian terhadap populasi penelitian. Dalam artian bahwa apabila data yang diperoleh homogen maka kelompok-kelompok sampel berasal dari populasi yang sama. Pengujian homogenitas ini, terlebih dahulu dilakukan dengan uji F dengan rumus sebagai berikut:

$$F = \frac{V_1}{V_2} = \frac{\Delta_1^2}{\Delta_2^2}$$

(Sumber: Husaini Usman dan Purnomo Setady Akbar, 2008: 133)

Dengan taraf signifikan 0,05 dengan derajat kebebasan pembilang  $n_k-1$  serta derajat kebebasan penyebut  $n_k-1$ , maka diperoleh  $F_{hitung} < F_{tabel}$  berarti  $v$

c. Uji Hipotesis

Pengujian hipotesis digunakan untuk mengetahui jawaban sementara yang dirumuskan dalam hipotesis penelitian dengan menggunakan uji t 2 pihak.

$$H_0 : \mu_1 = \mu_2$$

$$H_1 : \mu_1 \neq \mu_2$$

- H<sub>0</sub>** = Penggunaan strategi pembelajaran kooperatif pendekatan *glasser* tidak efektif terhadap peningkatan hasil belajar IPA fisika pada siswa kelas X SMK Negeri 2 Watansoppeng Kab. Soppeng.
- H<sub>1</sub>** = Penggunaan strategi pembelajaran kooperatif pendekatan *glasser* efektif terhadap peningkatan hasil belajar IPA fisika pada siswa kelas X SMK Negeri 2 Watansoppeng Kab. Soppeng.
- μ<sub>1</sub>** = Rata-rata Hasil Belajar IPA Fisika diajar dengan pembelajaran kooperatif tanpa pendekatan *Glasser*.
- μ<sub>2</sub>** = Rata-rata Hasil Belajar IPA Fisika yang diajar dengan kooperatif pendekatan *Glasser* (Sudjana, 2005: 119).

Pengujian hipotesis menggunakan uji t sebagai berikut:

$$t = \frac{\bar{X}_1 - \bar{X}_2}{s \sqrt{\frac{1}{n_1} + \frac{1}{n_2}}}$$

dimana

$$s = \sqrt{\frac{(n_1 - 1)s_1^2 + (n_2 - 1)s_2^2}{n_1 + n_2 - 2}}$$

(Sudjana, 2005:239)

dengan:

$\bar{X}_1$  = rata-rata skor kelas eksperimen

$\bar{X}_2$  = rata-rata skor kelas kontrol.

$s_1$  = standar deviasi kelas eksperimen

$s_2$  = standar deviasi kelas Kontrol.

$s$  = Standar deviasi gabungan

$n_1$  = Jumlah peserta didik pada kelas eksperimen I

$n_2$  = Jumlah peserta didik pada kelas kontrol

Kriteria pengujian, apabila  $t_{hitung} > t_{tabel}$ , maka  $H_0$  ditolak dan  $H_1$  diterima, pada taraf signifikan  $= 0,05$ .

hipotesis penelitian akan diuji dengan kriteria pengujian

- a. Jika  $t_{hitung} > t_{tabel}$  maka  $H_0$  ditolak dan  $H_1$  diterima, berarti penggunaan strategi pembelajaran kooperatif pendekatan *glasser* efektif terhadap peningkatan hasil belajar IPA fisika pada siswa kelas X SMK Negeri 2 Watansoppeng Kab. Soppeng.
- b. Jika  $t_{hitung} < t_{tabel}$   $H_0$  diterima dan  $H_1$  ditolak, berarti penggunaan strategi pembelajaran kooperatif pendekatan *glasser* tidak efektif terhadap peningkatan hasil belajar IPA fisika pada siswa kelas X SMK Negeri 2 Watansoppeng Kab. Soppeng.
- c. Derajat kesalahan yang digunakan dalam penelitian ini adalah sebesar 5% atau  $\alpha = 0,05$ .

## **BAB IV**

### **HASIL PENELITIAN DAN PEMBAHASAN**

#### ***A. Deskripsi Pelaksanaan Penelitian***

Pada tahap ini mendeskripsikan sebelum pelaksanaan penelitian di sekolah. Setelah melakukan seminar proposal hari Rabu, 31 Agustus 2016. Peneliti melakukan perbaikan kepada kedua pembimbing yang telah dipercaya dan direkomendasikan ketua Jurusan Pendidikan Fisika untuk membimbing peneliti menyusun sebuah karya ilmiah (skripsi). Hasil seminar proposal beserta saran dan masukan dari penguji komite atas perbaikan instrument yang digunakan yaitu tes dan lembar observasi, dilaksanakan Jumat, 23 April sampai Kamis, 29 April 2016 dari kedua pembimbing dengan cara melakukan revisi atau perbaikan. Selanjutnya dilakukan uji validasi instrument pada tanggal 17 Maret 2017 oleh kedua pembimbing peneliti, setelah dianggap valid, kedua pembimbing membuat pernyataan bahwa instrumen yang telah dibuat oleh peneliti sudah divalidasi untuk dijadikan patokan atau tolok ukur dalam penelitian ini.

Selanjutnya peneliti melaporkan perbaikan dan validasi instrumen sebagai persyaratan dan kelengkapan berkas kepada Ketua Jurusan Pendidikan Fisika, Dr. H. Muhammad Qaddafi, S. Si., M. Si guna di teruskan kepada pihak Akademik Fakultas Tarbiyah dan Keguruan untuk membuat permohonan Surat Izin Penelitian Skripsi. Setelah Surat Izin Penelitian keluar dari Kampus UIN Alaud bertandatangan Ketua Jurusan Pendidikan Fisika dengan Nomor Surat : 017/Pend-Fisika/III/2017 (lampiran). Berdasarkan surat pengantar penelitian yang dibuat yang kemudian di teruskan/menyurat lagi ke Kepala Sekolah SMK Negeri 2

Watansoppeng, Drs. H. Asikin Hasan, M.Si bahwa peneliti akan mengadakan penelitian di sekolah tersebut. Dengan pertimbangan surat penelitian yang di bawa peneliti, maka peneliti di sambut dengan baik dari pihak Kepala Sekolah, sehingga menginstruksikan kepada pihak Tata Usaha untuk memberikan disposisi peneliti yang merujuk ke Bapak Sri Handayani, S.Pd sebagai guru fisika kelas X SMK Negeri 2 Watansoppeng untuk ditindak lanjutan penelitian.

Selanjutnya, Selasa 04 April 2017 peneliti bertemu dengan guru fisika yang bertujuan untuk menverifikasi kelas SM<sup>2</sup> dan SM<sup>3</sup> sebagai subyek penelitian, pengambilan kelengkapan berkas berupa absen, jadwal pertemuan yang kemudian sebagai bahan perangkat penelitian. Setelah kelengkapan administrasi di Sekolah telah rampung serta instrumen telah siap, maka peneliti selanjutnya melakukan pengambilan data.

### **B. Deskripsi Pengambilan Data Penelitian**

Jumlah populasi kelas X SMK Negeri 2 Watansoppeng sebanyak 56 orang yang terbagi dalam 3 kelas yaitu kelas SM<sup>1</sup> sebanyak 20 orang, kelas SM<sup>2</sup> sebanyak 18 orang, dan kelas SM<sup>3</sup> sebanyak 18 orang. Dengan sebaran jumlah populasi yang besar, maka peneliti mengambil sebagian sampel yang mewakili populasi yang ada untuk mempermudah dalam mengolah data yang relevan. Dengan demikian peneliti memilih kelas SM<sup>2</sup> sebanyak 18 orang dengan menggunakan pembelajaran (kooperatif saja) dan kelas SM<sup>3</sup> sebanyak 18 orang dengan menggunakan pembelajaran Kooperatif pendekatan *Glasser*.

Pengambilan data penelitian telah dilaksanakan selama 1 bulan yang setara dengan 4 kali tatap muka/pertemuan. Data yang dikumpulkan penulis dalam penelitian

yaitu berupa data hasil belajar fisika siswa yang diperoleh dengan menggunakan instrument tes hasil belajar yang diberikan setelah penerapan pembelajaran kooperatif saja dan pembelajaran kooperatif menggunakan pendekatan Glasser Berikut ini data dan hasil penelitian yang diperoleh.

### **1. Deskripsi hasil belajar fisika siswa kelas SM<sup>2</sup> yang diajar dengan menggunakan Pembelajaran kooperatif saja**

Berdasarkan hasil penelitian yang dilakukan di SMK Negeri 2 Watansoppeng pada siswa kelas SM<sup>2</sup>, penulis mengumpulkan data dari instrument berupa tes hasil belajar melalui skor hasil belajar siswa dengan menerapkan pembelajaran Kooperatif saja

Tabel 4.1 : Nilai Hasil Post Test Siswa Kelas SM<sup>2</sup>

<b>No</b>	<b>Nama Siswa</b>	<b>Skor</b>
1	Aryo	70
2	Awal Herdiawan	85
3	Deni Indrajaya	75
4	Dicky Ronald Wahyudi	80
5	Egy Farhan Sidiq	60
6	Fahrul Rasyid	80
7	Farried Wajedy Mansyur	60
8	Firman	65
9	Haerul Ashar	85
10	Heryandi	70
11	M. ilham Syah	65
12	M. Risal	60
13	Mirwanda	65
14	Muchlis Aspian	80

15	Muh. Akil Askari	80
16	Muh. Fajar Galib	75
17	Rahmat	75
18	Rifial Akbar	85

- a. Analisis hasil belajar fisika siswa kelas SM<sup>2</sup> yang di ajar dengan menggunakan pembelajaran kooperatif saja.

Hasil analisis statistik deskriptif pada hasil belajar fisika siswa kelas SM<sup>2</sup> adalah sebagai berikut:

- 1) Rentang nilai (Range)

$$\begin{aligned} R &= X_t - X_r \\ &= 85 - 60 \\ &= 25 \end{aligned}$$

- 2) Banyaknya kelas

$$\begin{aligned} K &= 1 + 3,3 \log n \\ &= 1 + 3,3 \log 18 \\ &= 1 + 3,3 (1,26) \\ &= 1 + 4,16 \\ &= 5,16 \\ &= 5 \text{ (dibulatkan)} \end{aligned}$$

- 3) Interval kelas/panjang kelas

$$\begin{aligned} P &= \frac{R}{K} \\ &= \frac{25}{5} \\ &= 5 \end{aligned}$$

Tabel 4.2 :Distribusi Frekuensi Hasil Belajar Fisiska Siswa Kelas SM<sup>2</sup> dengan Menggunakan Kooperatif tanpa pendekatan *glasser*.

Interval Kelas	Frekuensi (fi)	Nilai Tengah (xi)	(fi.xi)	(xi-x) <sup>2</sup>	f.(xi-x) <sup>2</sup>	%	Kategori
0 – 34	-	-	-	-	-	-	SR
35 – 54	-	-	-	-	-	-	R
55 – 64	3	59,5	178,5	210,25	630,75	16,67	S
65 – 84	12	74,5	894	0,25	3	66,67	T
85 - 100	3	85	255	121	363	16,67	ST
Jumlah	18	219	1.328	331,5	996,75	100,0 0	

3) Mean ( $\bar{X}$ )

$$(\bar{X}) = \frac{\sum f \cdot x}{n}$$

$$= \frac{1}{1}$$

$$= 73,77$$

4) Menghitung varians ( $S^2$ )

$$S^2 = \frac{\sum_{i=1}^n f (x - \bar{x})^2}{n-1}$$

$$= \frac{9,7}{1-1}$$

$$= \frac{9,7}{1}$$

$$= 58,63$$

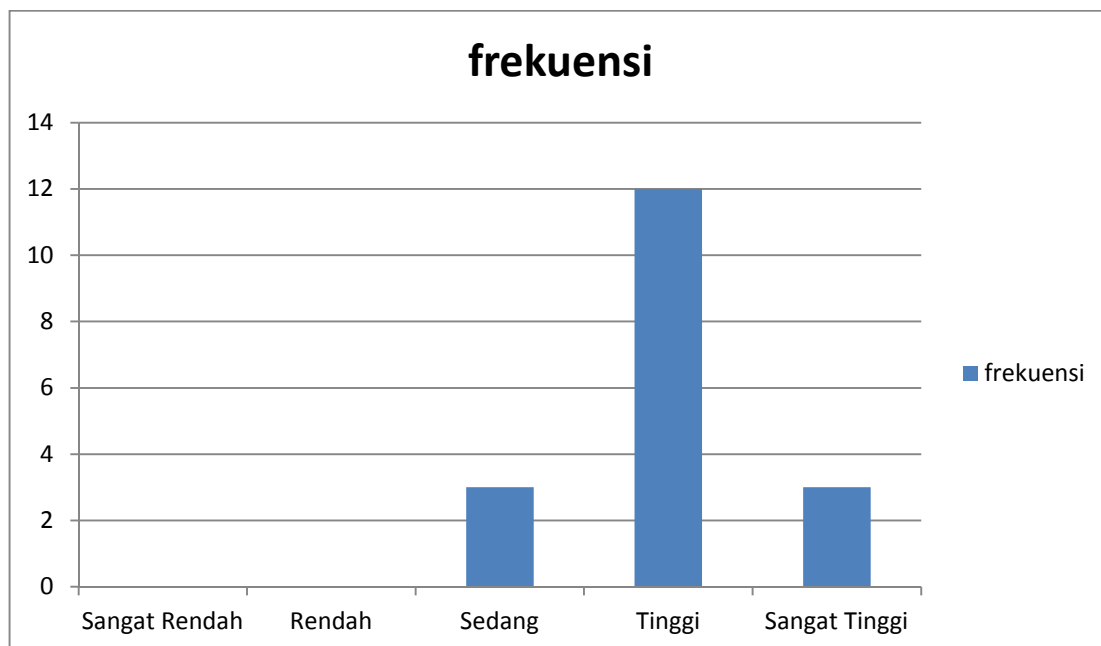


## 5) Menghitung standar deviasi (SD)

$$\begin{aligned}
 \text{SD} &= \sqrt{\frac{\sum f(x-\bar{x})}{n-1}} \\
 &= \sqrt{\frac{9,7}{1-1}} \\
 &= \sqrt{\frac{9,7}{1}} \\
 &= 7,65
 \end{aligned}$$

Tabel 4.3:Kategori hasil belajar fisika siswa kelas SM<sup>2</sup> yang diajar dengan menggunakan pembelajaran kooperatif tanpa pendekatan *glasser*.

No	Interval kelas	Frekuensi	Persentase (%)	Kategori hasil belajar
1	0 – 34	-	-	Rendah
2	35 – 54	-	-	
3	55 – 64	3	16,67	Sedang
4	65 – 84	12	66,67	Tinggi
5	85 – 100	3	16,67	Sangat Tinggi
Jumlah		18	100,00	



Gambar 4.1 : Grafik frekuensi hasil belajar fisika siswa kelas Kontrol

Berdasarkan tabel diatas,tidak ada orang siswa berada pada kategori “sangat rendah” dengan presentase sebesar 0 %, tidak ada orang siswa berada pada kategori “rendah” dengan presentase sebesar 0 %, 3 orang siswa berada pada kategori “sedang” dengan presentase sebesar 16,67 %, dan 12 orang siswa berada pada kategori “tinggi” dengan presentase sebesar 66,67 %, dan 3 orang siswa berada pada kategori “sangat tinggi” dengan presentase 16,67%. Dari data tersebut dapat dikatakan bahwa hasil belajar siswa pada kelas SM<sup>2</sup> yang diajar dengan menggunakan pembelajaran kooperatif pendekatan *glasser* tergolong tinggi dengan presentase 66,67 %.

## **2. Deskripsi hasil belajar fisika siswa kelas SM<sup>3</sup> yang diajar dengan menggunakan pembelajaran kooperatif dengan pendekatan *glasser*.**

Berdasarkan hasil penelitian yang dilakukan di SMK Negeri 2 Watansoppeng pada siswa kelas SM<sup>3</sup>, penulis mengumpulkan data dari instrument berupa tes hasil

belajar melalui skor hasil belajar siswa dengan menerapkan pembelajaran kooperatif pendekatan *glasser*.

Tabel 4.4 : Nilai Hasil Post Test Siswa Kelas SM<sup>3</sup>

No	Nama Siswa	Skor
1	Firandi	85
2	Muh. Idul Akbar	75
3	Muhaimin	70
4	Munir	85
5	Nasrul Ramadhan	70
6	Patrialis Ananda	85
7	Rahmat Hidayat	85
8	Renaldy	85
9	Rio Irawan	70
10	Rud Saputra	70
11	Sainal Abidin	70
12	Sainal Bahrain	80
13	Suheril	80
14	Syahril Juliadi	70
15	Syaifullah Syam	75
16	Syukur	75
17	Wahyu Saputra	85
18	Yusriadi	75

- b. Analisis hasil belajar fisika siswa kelas SM<sup>3</sup> yang di ajar dengan menggunakan pembelajaran kooperatif dengan pendekatan *glasser*.

Hasil analisis statistik deskriptif pada hasil belajar fisika siswa kelas SM<sup>3</sup> adalah sebagai berikut:

- 1) Rentang nilai (Range)

$$\begin{aligned} R &= X_t - X_r \\ &= 85 - 70 \\ &= 15 \end{aligned}$$

- 2) Banyaknya kelas

$$\begin{aligned} K &= 1 + 3,3 \log 18 \\ &= 1 + 3,3 \log 18 \\ &= 1 + 3,3 (1,26) \\ &= 1 + 4,16 \\ &= 5,16 \\ &= 5 \text{ (dibulatkan)} \end{aligned}$$

- 3) Interval kelas/panjang kelas

$$\begin{aligned} P &= \frac{R}{K} \\ &= \frac{1}{5,1} \\ &= 2,8 \\ &= 3 \text{ (dibulatkan)} \end{aligned}$$

Tabel 4.5 :Distribusi Frekuensi Hasil Belajar Fisiska Siswa Kelas SM<sup>3</sup> dengan Menggunakan Kooperatif dengan Pendekatan *Glasser*.

Interval Kelas	Frekuensi (fi)	Nilai Tengah (xi)	(fi.xi)	(xi-x) <sup>2</sup>	f.(xi-x) <sup>2</sup>	%	Kategori
0 – 34	-	-	-	-	-	-	SR
35 – 54	-	-	-	-	-	-	R
55 – 64	-	-	-	-	-	-	S
65 – 84	12	74,5	894	12,5	147	66,67	T
85 - 100	6	85	510	49	294	33,33	ST
Jumlah	18	159,5	1.404	61,25	441	100,00	

4) Mean ( $\bar{X}$ )

$$\begin{aligned}\bar{X} &= \frac{\sum f \cdot x}{n} \\ &= \frac{1}{1} \\ &= 78\end{aligned}$$

5) Menghitung varians ( $S^2$ )

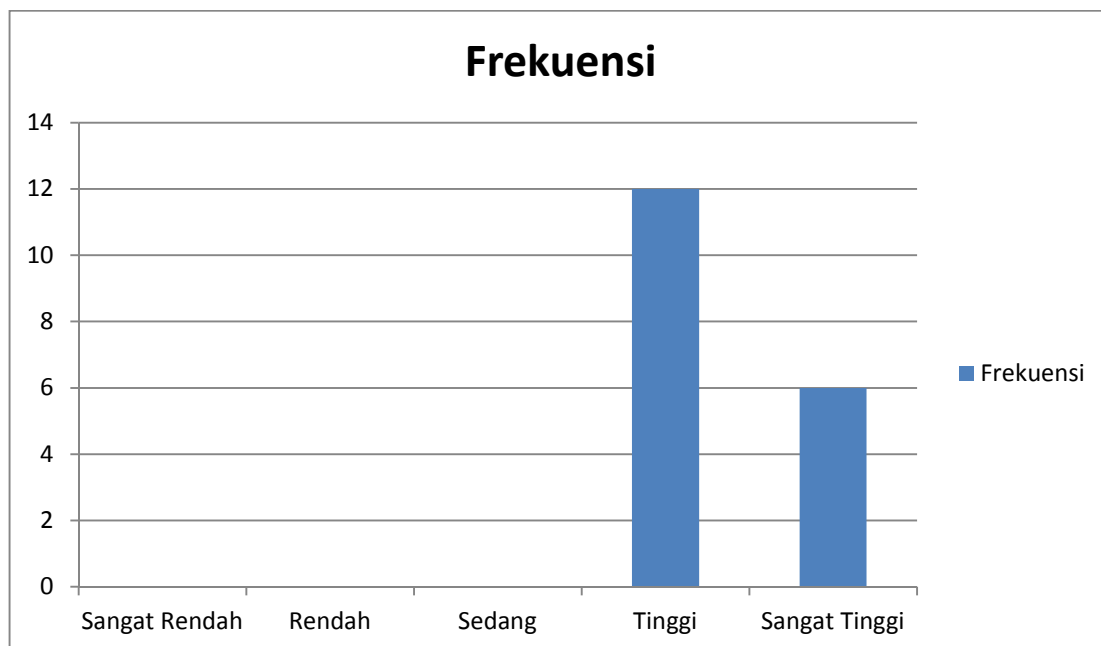
$$\begin{aligned}S^2 &= \frac{\sum_{i=1}^n f (x - \bar{x})^2}{n-1} \\ &= \frac{4}{1-1} \\ &= \frac{4}{1} \\ &= 25,94\end{aligned}$$

6) Menghitung standar deviasi (SD)

$$\begin{aligned}
 SD &= \sqrt{\frac{\sum f(x - \bar{x})}{n-1}} \\
 &= \sqrt{\frac{4}{1-1}} \\
 &= \sqrt{\frac{4}{1}} \\
 &= 5,09
 \end{aligned}$$

Tabel 4.6 :Kategori hasil belajar fisika siswa kelas SM<sup>3</sup> yang diajar dengan menggunakan pembelajaran kooperatif dengan Pendekatan *Glasser*.

No	Interval kelas	Frekuensi	Persentase (%)	Persentase total	Kategori hasil belajar
1	0 – 34	-	-	-	Rendah
2	35 – 54	-	-		
3	55 – 64	-	-	-	Sedang
4	65 – 84	12	66,67	66,67	Tinggi
5	85 – 100	6	33,33	33,33	Sangat Tinggi
Jumlah		18	100,00	100,00	



**Gambar 4.2 : Grafik frekuensi hasil belajar fisika siswa kelas Eksperimen**

Berdasarkan tabel diatas, tidak ada orang siswa berada pada kategori “sangat rendah” dengan presentase sebesar 0 %, tidak ada orang siswa berada pada kategori “rendah” dengan presentase sebesar 0 %, tidak ada orang siswa berada pada kategori “sedang” dengan peresentase sebesar 0 %,12 orang siswa berada pada kategori “tinggi” dengan peresentase sebesar 66,67 %, dan 6 orang siswa berada pada kategori “sangat tinggi” dengan presentase sebesar 33,33 %. Dari data tersebut dapat dikatakan bahwa hasil belajar siswa pada kelas SM<sup>3</sup> yang diajar dengan menggunakan pembelajaran kooperatif saja tergolong tinggi dengan peresentase 66,67%.

### 3. Perbedaan hasil belajar fisika siswa yang diajar dengan menggunakan pembelajaran koopertif saja tanpa pendekatan dengan pembelajaran kooperatif menggunakan pendekatan *glasser* pokok bahasan suhu dan kalor

Pada bagian ini dilakukan analisis statistik inferensial untuk mengetahui apakah ada perbedaan yang signifikan terhadap penggunaan pembelajaran kooperatif saja dengan pembelajaran kooperatif pendekatan *glasser* terhadap hasil belajar fisika siswa kelas X Sepeda Motor (SM) SMK Negeri 2 Watansoppeng. Penulis melakukan analisis dengan melihat data *posttest* yang diperoleh pada kelas SM<sup>2</sup> dan kelas SM<sup>3</sup>.

#### a. Uji Normalitas

Pengujian normalitas bertujuan untuk melihat apakah data tentang hasil belajar fisika distribusi normal atau tidak. Hipotesis untuk uji normalitas adalah sebagai berikut:

Hipotesis nihil ( $H_0$ ) = populasi berdistribusi normal, jika  $\text{sig}_{\text{hitung}} > \text{sig}_{\text{tabelle}}$

Hipotesis alternatif ( $H_1$ ) = populasi tak berdistribusi normal, jika  $\text{sig}_{\text{hitung}} < \text{sig}_{\text{tabelle}}$

Berdasarkan perhitungan diperoleh nilai  $F_{\text{hitung}} = 5,41$  dengan taraf signifikan 0,05 sehingga  $F_{\text{tabel}} = 2,110$ .

#### b. Uji Homogenitas

Uji homogenitas bertujuan untuk melihat apakah data pada kedua kelompok memiliki varians yang sama (homogen) atau tidak. Pengujian homogenitas terlebih dahulu dilakukan dengan uji F adalah sebagai berikut:

1)  $F_{\text{hitung}}$  dengan menggunakan rumus:

$$F_{\text{hitung}} = \frac{V}{V} = \frac{s_1^2}{s_2^2}$$



Adapun perhitungan untuk menentukan varians terbesar dan terkecil adalah sebagai berikut:

a. Kelas SM<sup>2</sup> (pembelajaran kooperatif saja)

$$\begin{aligned} S_1^2 &= \frac{\sum(x - \bar{x})^2}{n-1} \\ &= \frac{3,5}{1-1} \\ &= \frac{3,5}{1} \\ &= 19,5 \end{aligned}$$

$$\begin{aligned} S &= \sqrt{19,95} \\ &= 4,42 \end{aligned}$$

b. Kelas SM<sup>3</sup> (Pembelajaran kooperatif pendekatan *glasser*)

$$\begin{aligned} S_2^2 &= \frac{\sum(x - \bar{x})^2}{n-1} \\ &= \frac{6,2}{1-1} \\ &= \frac{6,2}{1} \end{aligned}$$

$$S_2^2 = 3,60$$

$$\begin{aligned} S_2 &= \sqrt{3,60} \\ &= 1,89 \end{aligned}$$

Sehingga dapat diperoleh nilai dari uji F adalah:

$$\begin{aligned} F_{hitung} &= \frac{V_1}{V_2} = \frac{S_1^2}{S_2^2} \\ &= \frac{1,5}{3,6} \\ &= 5,41 \end{aligned}$$

Berdasarkan perhitungan diperoleh nilai  $F_{hitung} = 5,41$ . Dengan demikian taraf signifikan 0,05 dengan derajat kebebasan pembilang dk ( $18-1 = 17$ ) dan derajat kebebasan penyebut ( $18-1 = 17$ ) yaitu sebesar 2.11 maka  $H_0$  diterima sehingga diperoleh  $F_{hitung} > F_{tabel}$  berarti varians kedua kelompok tidak homogen.

### c. Pengujian hipotesis

Pengujian hipotesis digunakan untuk mengetahui dugaan sementara yang dirumuskan dalam hipotesis penelitian dengan menggunakan uji dua pihak.

$$H_0 : \mu_1 = \mu_2 \text{ lawan } H_1 : \mu_1 \neq \mu_2$$

Keterangan:

- H<sub>0</sub>** = Penggunaan strategi pembelajaran kooperatif pendekatan *glasser* tidak efektif terhadap peningkatan hasil belajar IPA fisika pada siswa kelas X SMK Negeri 2 Watansoppeng Kab. Soppeng.
- H<sub>1</sub>** = Penggunaan strategi pembelajaran kooperatif pendekatan *glasser* efektif terhadap peningkatan hasil belajar IPA fisika pada siswa kelas X SMK Negeri 2 Watansoppeng Kab. Soppeng.
- μ<sub>1</sub>** = Rata-rata Hasil Belajar IPA Fisika diajar dengan pembelajaran kooperatif tanpa pendekatan *Glasser*.
- μ<sub>2</sub>** = Rata-rata Hasil Belajar IPA Fisika yang diajar dengan kooperatif pendekatan *Glasser* (Sudjana, 2005: 119).

Pengujian hipotesis bertujuan untuk menetapkan ada tidaknya perbedaan yang signifikan antara skor hasil belajar fisika siswa antara kelas SM<sup>2</sup> (kooperatif saja) dengan kelas SM<sup>3</sup> (kooperatif pendekatan *Glasser*) digunakan uji t-test pooled varians dengan rumus:

$$t = \frac{\bar{x}_1 - \bar{x}_2}{\sqrt{\frac{s_1^2}{n_1} + \frac{s_2^2}{n_2}}}$$

$$\begin{aligned}
 &= \frac{7 - 7}{\sqrt{\frac{2,2}{1} + \frac{3,6}{1}}} \\
 &= \frac{4}{\sqrt{\frac{2,2}{1}}} \\
 &= \frac{4}{\sqrt{1,2}} \\
 &= \frac{4}{1,1} \\
 &= 3,53
 \end{aligned}$$

Dengan  $S^2$  adalah varians gabungan yang dihitung dengan rumus:

$$\begin{aligned}
 S^2 &= \frac{(n_1-1)s_1^2 + (n_2-1)s_2^2}{n_1 + n_2 - 2} \\
 S^2 &= \frac{(18-1)19,5 + (18-1)3,60}{18 + 18 - 2} \\
 S^2 &= \frac{(1)19,5 + (1)3,6}{1 + 1 - 2} \\
 S^2 &= \frac{331,5 + 61,2}{34} \\
 S^2 &= \frac{392,7}{3} \\
 &= 11,55
 \end{aligned}$$

Dimana derajat kebebasan (dk) yang berlaku adalah:

$$\begin{aligned}
 Dk &= ((n_1 + n_2) - 2) \\
 &= ((18 + 18) - 2) \\
 &= 36 - 2 \\
 &= 34
 \end{aligned}$$

Kriteria pengujian, apabila  $t_{hitung} > t_{tabel}$ , maka  $H_0$  ditolak dan  $H_1$  diterima, pada taraf signifikan  $\alpha = 0,05$ .

### **C. Pembahasan**

Berdasarkan penelitian yang dilakukan di kelas X Sepeda Motor (SM) SMKN 2 Watansoppeng dapat disimpulkan bahwa tidak terdapat perbedaan hasil belajar fisika siswa antara kelas kontrol dengan kelas eksperimen dimana rata-rata skor hasil belajar kelas kontrol lebih rendah yaitu 74 sedangkan rata-rata skor hasil belajar kelas eksperimen yaitu 78. Hal ini menunjukkan bahwa siswa yang diajar dengan menggunakan strategi pembelajaran kooperatif tanpa pendekatan memiliki hasil belajar yang lebih tinggi.

Untuk pengujian apakah hipotesis penelitian sebelumnya benar atau salah., maka dilakukan pengujian hipotesis. Pengujian hipotesis yang dilakukan adalah uji t dengan menggunakan *t-test independent sample* hasil diperoleh untuk  $t_{hitung} = 3,53$  dan  $t_{tabel} = 2,11$  pada signifikan  $\alpha = 0,05$  dengan demikian diperoleh bahwa  $t_{hitung} < t_{tabel}$  ( $3,53 > 2,11$ ), hal ini menunjukkan bahwa  $H_0$  ditolak dan  $H_1$  diterima, sehingga dapat disimpulkan bahwa terdapat perbedaan hasil belajar fisika siswa antara kelompok siswa yang diajar dengan menggunakan pembelajaran kooperatif pendekatan *glasser* dibandingkan dengan kelas yang diajar dengan menggunakan kooperatif saja pada pokok bahasan suhu dan kalor siswa kelas X SMK Negeri 2 Watansoppeng. Perbedaan ini dapat dilihat dari persentase skor hasil belajar yaitu kelas kontrol pada kategori tinggi dengan persentase 66,67 %, sedangkan kelas eksperimen pada kategori rendah dengan persentase 16,67 %.

Penyebab dari adanya perbedaan ini adalah karena strategi pembelajaran kooperatif pendekatan *glasser* ini mendorong siswa untuk lebih berperan aktif dalam bertanya dengan cara meminta peserta didik mempelajari materi pelajaran terlebih dahulu. Ini memungkinkan peserta didik untuk berusaha memahami pelajaran sebelum proses belajar mengajar disekolah berlangsung dan praktikum sederhana yang dilakukan sehingga timbul keingin tahuan yang lebih besar. Secara tidak langsung hal tersebut mempengaruhi keefektifitas proses pembelajaran disekolah yang pada akhirnya mempengaruhi peningkatan hasil belajar siswa.

Berbeda dengan strategi pembelajaran kooperatif tanpa pendekatan *glasser*, siswa berperan penting pula dikelas meskipun sering tidak memperhatikan sehingga siswa cenderung tidak terdorong untuk mencari tahu materi pelajaran dirumah. Siswa benar-benar hanya berfokus pada pelajaran dikelas tanpa mencari tahu lebih dalam diluar jam pelajaran.

Berdasarkan penelitian yang dilakukan pada SMK Negeri 2 watansoppeng dapat pula disimpulkan bahwa peneliti melihat hasil belajar yang telah dianalisis pembelajaran kooperatif tanpa pendekatan lebih rendah dibandingkan pembelajaran kooperatif dengan menggunakan pendekatan *glasser* sehingga peneliti beranggapan bahwa keterampilan proses sains yang dapat dilihat dari hasil belajar siswa cocok menggunakan pembelajaran pendekatan *glasser*.

## **BAB V**

### **PENUTUP**

#### ***A. Kesimpulan***

Berdasarkan hasil penelitian yang telah diuraikan maka dapat disimpulkan bahwa :

1. Hasil belajar siswa dikelas X SM<sup>2</sup> SMK Negeri 2 Watansoppeng dengan penerapan pembelajaran kooperatif saja masuk dalam kategori tinggi sebesar 66,67% dari 18 siswa dengan skor rata-rata hasil belajar siswa sebesar 74.
2. Hasil belajar siswa di kelas X SM<sup>3</sup> SMK Negeri 2 Watansoppeng dengan penerapan pembelajaran kooperatif dengan pendekatan *glasser* masuk dalam kategori tinggi 66,67 % dari 18 siswa dengan rata-rata hasil belajar sebesar 78.
3. Penggunaan pembelajaran kooperatif pendekatan *glasser* efektif terhadap peningkatan hasil belajar pada siswa kelas X Sepeda Motor (SM) SMKNegeri 2 Watansoppeng. Hal ini ditunjukkan dengan perbedaan rata-rata skor yang dicapai pada tingginya nilai skor rata-rata yang diperoleh menggunakan pembelajaran kooperatif pendekatan *glasser* dan juga telah dilakukan uji statistik (Uji-t) terhadap skor yang diperoleh siswa setelah tes diberikan.

## ***B. Saran***

Dari hasil penelitian yang telah dilaksanakan. Peneliti melihat adanya peningkatan hasil belajar dan terjadi perubahan tingkah laku pada siswa terhadap pembelajaran fisika maka peneliti mengajukan saran sebagai berikut:

1. Kepada guru mata pelajaran fisika disarankan agar dapat menerapkan strategi pembelajaran yang lain sehingga dapat menimbulkan efek bagi siswa agar dapat meningkatkan hasil belajar siswa pada mata pelajaran fisika.
2. Kepada setiap guru agar sebelum melakukan kegiatan pembelajaran sebaiknya menganalisis apa yang dibutuhkan siswa dan materi yang patut dikembangkan serta metode yang sesuai dengan karakteristik siswa maupun materi pelajaran yang akan diajarkan.
3. Disarankan kepada peneliti untuk dapat melanjutkan dan mengembangkan penelitian yang sejenis dengan variabel variabel yang lebih banyak lagi dan populasi yang luas.

### DAFTAR PUSTAKA.

- Ahmed, Khaled. *Teacher Centered Versus Learned Centered Teaching Style, The Jurnal Of Global Bussines Management*. 2013
- Amstrong. *Supervisi Pengajaran*. Jakarta : Rineka Cipta. 1992
- Asril, Zainal. *Micro Teaching Disertai Dengan Pedoman Pengalaman Lapangan*. Jakarta: RajaGrafindo Persada.2010
- Brown, George. *Micro Teaching: A Programme Cef Teaching Skills*. New York: Metheun & Co. 1984
- Djamarah, Syaiful Bahri. *Psikologi Belajar*. Jakarta: Rineka Cipta. 2008
- Hasibuan dan Moedjiono. *Proses Belajar Mengajar*. Bandung : PT Remaja Rosdakarya. 2010
- Ida, Aleida Sehartian. *Supervisi Pendidikan dalam Rangka Program Inservice Education*. Jakarta : Rineka Cipta. 1992
- Lestari, Gede Wahyuni. *E-jurnal Universitas Pendidikan Ganesha Volume:vol:1*. 2014
- Nana Syaodih S & IbrahimR. *Perencanaan Pengajaran*.Jakarta: Renika Cipta. 2010
- Nurkencana, Wayan. *Pemahaman Individu*. Surabaya: Usaha Nasional. 1990
- Purwanto, Galim. *Psikologi Pendidikan*. Bandung: PT Remaja Rosdakarya. 1998
- Prastowo. *Pengembangan bahan ajar tematik*. Jogjakarta : DIVA Press. 2013
- Purwanto, Ngalim. *Psikologi Pendidikan*. Bandung: PT Remaja Rosdakarya. 1990
- Purwanto, Ngalim. *Psikologi Pendidikan*. Bandung: PT. Remaja Rosda Karya. 1992
- Rahman, Ulfiani. *Aktualisasi & Kepercayaan Diri*. Makassar: IAIN Alauddin Makassar. 2009
- Rusman. *Model-Model Pembelajaran*. Jakarta: Rajawali Pers. 2010
- Sanjaya, Wina *Strategi Pembelajaran Berorientasi Standar Proses Pendidikan*. Jakarta: Kencana. 2006.
- Sudjana, Nana. *Penilaian Hasil Proses Belajar Mengajar*. Bandung: PT. Rosda Karya Bandung. 1991



- Sugiyono. *Metode Penelitian Kuantitatif Kualitatif dan R & D*. Bandung : Alfabeta. 2010
- Sugiyono. *Metode Penelitian Pendidikan “Pendekatan Kuantitatif, Kualitatif, dan R & D”*. Bandung: Alfabeta. 2013
- Suprijono, Agus. 2009. *Cooperative Learning Teori dan Aplikasi Paikem*. Yogyakarta: Pustaka Belajar.
- Syah, Muhibin. *Psikologis Belajar*. Jakarta : PT Logos Wacana Ilmu. 1999.
- Tiro, Muhammad, Arif. *Dasar-dasar Statistik*. Makassar: State University of Makassar Press. 2000
- Ullah,S. Z. Farooq, M. S dan Memom, R. A. *Effectiveness of Teacher Education Programmes in Developing Teaching Skills for Secondary Level*. *Journal of Quality and TechnologyManagemen*. 2008
- Uzer Usman. *Menjadi Guru yang Profesional*. Bandung: PT Remaja Rosda Karya. 2005
- Zaini Hisyam. 2008. *Pembelajaran Aktif*. Yogyakarta: Pustaka Insan Madani.

LAMPIRAN A  
DATA HASIL PENELITIAN

---

A.1 DATA HASIL PENELITIAN KELAS KONTROL

A.2 DATA HASIL PENELITIAN KELAS EKSPERIMEN

**A.1 DATA HASIL PENELITIAN KELAS KONTROL**

---

<b>No</b>	<b>Nama Siswa</b>	<b>Skor</b>
1	Aryo	70
2	Awal Herdiawan	85
3	Deni Indrajaya	75
4	Dicky Ronald Wahyudi	80
5	Egy Farhan Sidiq	60
6	Fahrul Rasyid	80
7	Farried Wajedy Mansyur	60
8	Firman	65
9	Haerul Ashar	85
10	Heryandi	70
11	M. ilham Syah	65
12	M. Risal	60
13	Mirwanda	65
14	Muchlis Aspian	80
15	Muh. Akil Askari	80
16	Muh. Fajar Galib	75
17	Rahmat	75
18	Rifial Akbar	85

**A.2 DATA HASIL PENELITIAN KELAS EKSPERIMEN**

---

<b>No</b>	<b>Nama Siswa</b>	<b>Skor</b>
1	Firandi	85
2	Muh. Idul Akbar	75
3	Muhaimin	70
4	Munir	85
5	Nasrul Ramadhan	70
6	Patrialis Ananda	85
7	Rahmat Hidayat	85
8	Renaldy	85
9	Rio Irawan	70
10	Rud Saputra	70
11	Sainal Abidin	70
12	Sainal Bahrain	80
13	Suheril	80
14	Syahril Juliadi	70
15	Syaifullah Syam	75
16	Syukur	75
17	Wahyu Saputra	85
18	Yusriadi	75

LAMPIRAN B  
ANALISIS DESKRIPTIF

---

B.1 ANALISIS DESKRIPTIF KELAS KONTROL

B.2 ANALISIS DESKRIPTIF KELAS EKSPERIMEN

### B.1 ANALISIS DESKRIPTIF KELAS KONTROL

Skor maximum = 85

Skor minimum = 60

N = 18

Interval Kelas	Frekuensi (fi)	Nilai Tengah (xi)	(fi.xi)	(xi-x) <sup>2</sup>	f.(xi-x) <sup>2</sup>	%	Kategori
0 – 34	-	-	-	-	-	-	SR
35 – 54	-	-	-	-	-	-	R
55 – 64	3	59,5	178,5	210,25	630,75	16,67	S
65 – 84	12	74,5	894	0,25	3	66,67	T
85 - 100	3	85	255	121	363	16,67	ST
Jumlah	18	219	1.328	331,5	996,75	100,0 0	

1) Mean ( $\bar{X}$ )

$$\begin{aligned}
 (\bar{X}) &= \frac{\sum f \cdot x}{n} \\
 &= \frac{1}{1} \\
 &= 73,77
 \end{aligned}$$

2) Menghitung varians ( $S^2$ )

$$\begin{aligned}
 S^2 &= \frac{\sum_{i=1}^n f (x - \bar{x})^2}{n-1} \\
 &= \frac{9,7}{1-1}
 \end{aligned}$$

$$= \frac{9,7}{1}$$

$$= 9,7$$

3) Menghitung standar deviasi (SD)

$$SD = \sqrt{\frac{\sum f(x - \bar{x})^2}{n-1}}$$

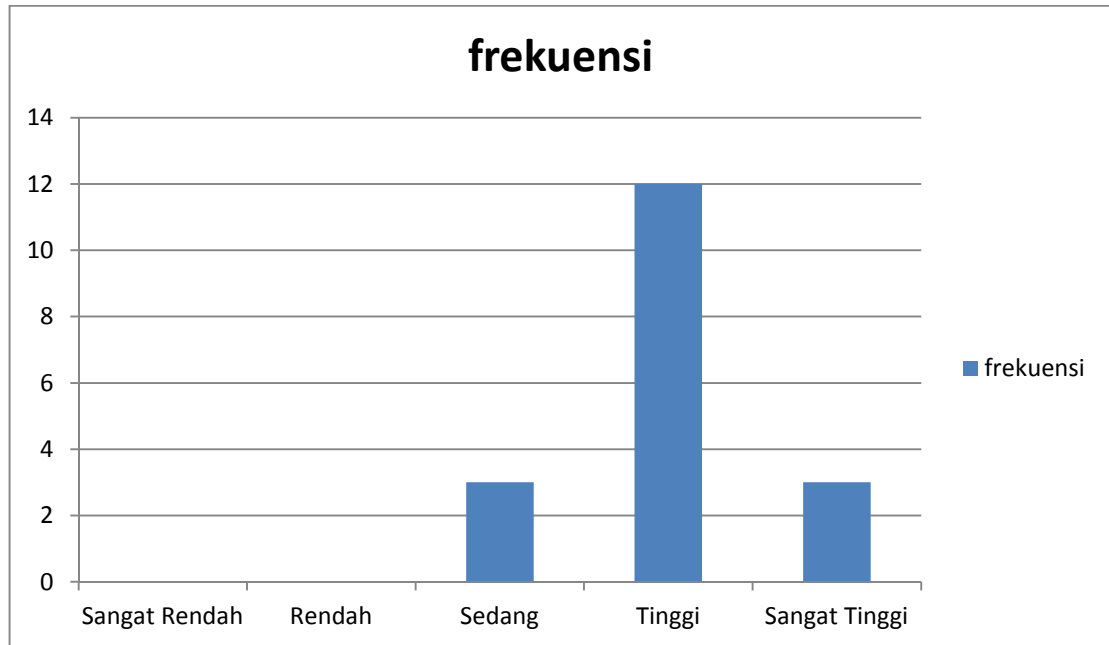
$$= \sqrt{\frac{9,7}{1-1}}$$

$$= \sqrt{\frac{9,7}{1}}$$

$$= 3,11$$

**Kategori hasil belajar fisika siswa kelas SM<sup>2</sup> yang diajar dengan menggunakan pembelajaran kooperatif tanpa pendekatan *glasser*.**

No	Interval kelas	Frekuensi	Persentase (%)	Kategori hasil belajar
1	0 – 34	-	-	Rendah
2	35 – 54	-	-	
3	55 – 64	3	16,67	Sedang
4	65 – 84	12	66,67	Tinggi
5	85 – 100	3	16,67	Sangat Tinggi
Jumlah		18	100,00	

**Grafik frekuensi hasil belajar fisika siswa kelas Kontrol**



### B.1 ANALISIS DESKRIPTIF KELAS KONTROL

Skor maximum = 85

Skor minimum = 70

N = 18

Interval Kelas	Frekuensi (fi)	Nilai Tengah (xi)	(fi.xi)	(xi-x) <sup>2</sup>	f.(xi-x) <sup>2</sup>	%	Kategori
0 – 34	-	-	-	-	-	-	SR
35 – 54	-	-	-	-	-	-	R
55 – 64	-	-	-	-	-	-	S
65 – 84	12	74,5	894	12,5	147	66,67	T
85 - 100	6	85	510	49	294	33,33	ST
Jumlah	18	159,5	1.404	61,25	441	100,00	

1) Mean ( $\bar{X}$ )

$$\begin{aligned}\bar{X} &= \frac{\sum f \cdot x}{n} \\ &= \frac{1}{1} \\ &= 78\end{aligned}$$

2) Menghitung varians ( $S^2$ )

$$\begin{aligned}S^2 &= \frac{\sum_{i=1}^n f (x - \bar{x})^2}{n-1} \\ &= \frac{4}{1-1} \\ &= \frac{4}{1} \\ &= 25,94\end{aligned}$$

3) Menghitung standar deviasi (SD)

$$SD = \sqrt{\frac{\sum f (x - \bar{x})}{n-1}}$$

$$= \sqrt{\frac{4}{1-1}}$$

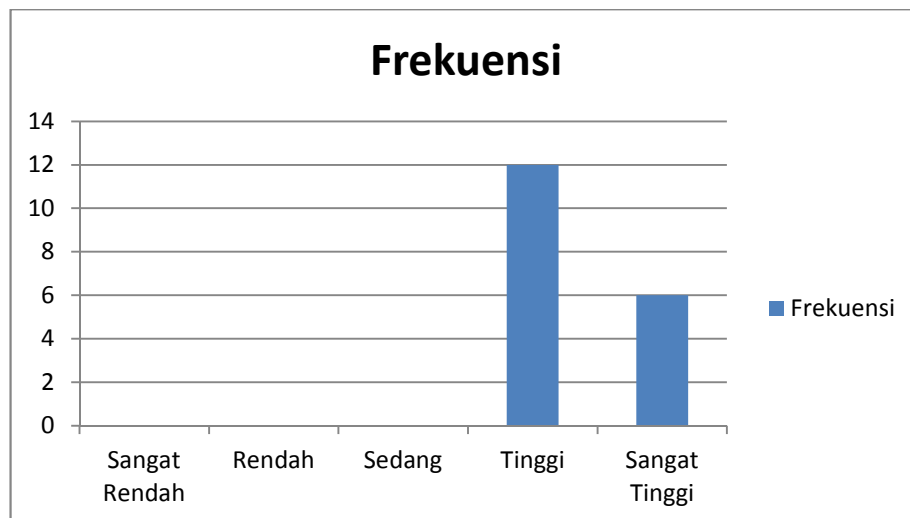
$$= \sqrt{\frac{4}{1}}$$

$$= 5,09$$

**Kategori hasil belajar fisika siswa kelas SM<sup>3</sup> yang diajar dengan menggunakan pembelajaran kooperatif dengan Pendekatan *Glasser*.**

No	Interval kelas	Frekuensi	Persentase (%)	Persentase total	Kategori hasil belajar
1	0 – 34	-	-	-	Rendah
2	35 – 54	-	-		
3	55 – 64	-	-	-	Sedang
4	65 – 84	12	66,67	66,67	Tinggi
5	85 – 100	6	33,33	33,33	Sangat Tinggi
Jumlah		18	100,00	100,00	

**Grafik frekuensi hasil belajar fisika siswa kelas Eksperimen**



LAMPIRAN C  
ANALISIS INFERENSIAL

---

C.1 ANALISIS NORMALITAS KELAS KONTROL

C.2 ANALISIS NORMALITAS KELAS EKSPERIMEN

C.3 UJI HOMOGENITAS

C.4 UJI HIPOTESIS (UJI  $t$  2 SAMPEL INDEPENDEN)

### C.1 ANALISIS NORMALITAS KELAS KONTROL 1

Pengujian Normalitas Data dilakukan dengan Uji Liliefors pada taraf signifikan 0,05, dengan persamaan berikut:

$$L = [F(Z_i) - S(Z_i)]$$

Dimana :

$F(Z_i)$  = Frekuensi kumulatif teoritis

$S(Z_i)$  = Frekuensi kumulatif observasi

$L$  = Nilai  $L$  hitung

$X_i$	$Z_i$	$F(Z_i)$	$S(Z_i)$	$F(Z_i) - S(Z_i)$
60	-1,42291152	0,0773809	0,05555556	0,02182535
60	-1,42291152	0,0773809	0,11111111	-0,03373021
60	-1,42291152	0,0773809	0,16666667	-0,08928576
65	-0,84697114	0,1985056	0,22222222	-0,02371662
65	-0,84697114	0,1985056	0,27777778	-0,07927217
65	-0,84697114	0,1985056	0,33333333	-0,13482773
70	-0,27103077	0,39318369	0,38888889	0,0042948
70	-0,27103077	0,39318369	0,44444444	-0,05126076
75	0,304909611	0,6197825	0,5	0,1197825
75	0,304909611	0,6197825	0,55555556	0,06422695
75	0,304909611	0,6197825	0,61111111	0,00867139
80	0,880849987	0,81080049	0,66666667	0,14413382
80	0,880849987	0,81080049	0,72222222	0,08857827
80	0,880849987	0,81080049	0,77777778	0,03302271
80	0,880849987	0,81080049	0,83333333	-0,02253284
85	1,456790364	0,92741287	0,88888889	0,03852398
85	1,456790364	0,92741287	0,94444444	-0,01703157
85	1,456790364	0,92741287	1	-0,07258713

#### Menentukan nilai $L$ tabel

$$L_{\text{tabel}} = L_{(N)(\alpha)} = L_{(18)(0,05)} = 0,200$$

Keterangan :

Jika  $L_{hitung} > L_{tabel}$  maka data tidak terdistribusi normal

Jika  $L_{hitung} < L_{tabel}$  maka data terdistribusi normal

Berdasarkan hasil perhitungan diperoleh nilai  $L_{hitung} = 0,1441$  dan  $L_{tabel} = 0,200$  pada taraf signifikan  $\alpha = 0,05$ , sehingga disimpulkan  $L_{hitung} < L_{tabel}$ . Hal ini menunjukkan bahwa data yang diperoleh berdistribusi normal.

## C.2 ANALISIS NORMALITAS KELAS EKSPERIMEN

Pengujian Normalitas Data dilakukan dengan Uji Liliefors pada taraf signifikan 0,05, dengan persamaan berikut:

$$L = [F(Z_i) - S(Z_i)]$$

Dimana :

$F(Z_i)$  = Frekuensi kumulatif teoritis

$S(Z_i)$  = Frekuensi kumulatif observasi

$L$  = Nilai  $L$  hitung

$X_i$	$Z_i$	$F(Z_i)$	$S(Z_i)$	$F(Z_i)-S(Z_i)$
70	-1,11667444	0,13206678	0,05555556	0,07651122
70	-1,11667444	0,13206678	0,11111111	0,02095566
70	-1,11667444	0,13206678	0,16666667	-0,03459989
70	-1,11667444	0,13206678	0,22222222	-0,09015545
70	-1,11667444	0,13206678	0,27777778	-0,145711
70	-1,11667444	0,13206678	0,33333333	-0,20126656
75	-0,34359214	0,36557652	0,38888889	-0,02331237
75	-0,34359214	0,36557652	0,44444444	-0,07886792
75	-0,34359214	0,36557652	0,5	-0,13442348
75	-0,34359214	0,36557652	0,55555556	-0,18997904
80	0,429490169	0,66621673	0,61111111	0,05510562
80	0,429490169	0,66621673	0,66666667	-0,00044994
85	1,202572474	0,8854291	0,72222222	0,16320688
85	1,202572474	0,8854291	0,77777778	0,10765132
85	1,202572474	0,8854291	0,83333333	0,05209576
85	1,202572474	0,8854291	0,88888889	-0,00345979
85	1,202572474	0,8854291	0,94444444	-0,05901535
85	1,202572474	0,8854291	1	-0,1145709

### Menentukan nilai $L$ tabel

$$L_{\text{tabel}} = L_{(N)(\alpha)} = L_{(18)(0,05)} = 0,200$$

Keterangan :

Jika  $L_{hitung} > L_{tabel}$  maka data tidak terdistribusi normal

Jika  $L_{hitung} < L_{tabel}$  maka data terdistribusi normal

Berdasarkan hasil perhitungan diperoleh nilai  $L_{hitung} = 0,189$  dan  $L_{tabel} = 0,200$  pada taraf signifikan  $= 0,05$ , sehingga disimpulkan  $L_{hitung} < L_{tabel}$ . Hal ini menunjukkan bahwa data yang diperoleh berdistribusi normal.

### C.3 UJI HOMOGENITAS

---

#### UJI ANALISIS VARIAN

Nilai varians terbesar = 19,5

Nilai varians terkecil = 3,60

$$F_{hitung} = \frac{S_1^2}{S_2^2}$$

$$F_{hitung} = \frac{19,5}{3,60}$$

$$= 5,41$$

Menentukan  $F_{tabel}$

$$F_{tabel} = F(\alpha)(dk_1)(dk_2)$$

$$= F(0,05)(18)(18)$$

$$= 16,2$$

Keterangan :

Jika  $F_{hitung} > F_{tabel}$  maka varians data tidak homogen

Jika  $F_{hitung} < F_{tabel}$  maka varians data homogen

Berdasarkan hasil perhitungan diatas diperoleh nilai  $F_{hitung} = 5,41$  dan  $F_{tabel} = 16,2$  pada taraf signifikan  $\alpha = 0,05$ . Hasil ini menunjukkan bahwa  $F_{hitung} < F_{tabel}$ , sehingga disimpulkan bahwa varians antara kelas kontrol dan kelas eksperimen homogen.



#### C.4 UJI HIPOTESIS (UJI t 2 INDEPENDENT)

---

1. Merumuskan hipotesis secara statistik

$$H_0 : \mu_1 = \mu_2 \text{ lawan } H_1 : \mu_1 \neq \mu_2$$

Keterangan:

$H_0$  = Penggunaan strategi pembelajaran kooperatif pendekatan *glasser* tidak efektif terhadap peningkatan hasil belajar IPA fisika pada siswa kelas X SMK Negeri 2 Watansoppeng.

$H_1$  = Penggunaan strategi pembelajaran kooperatif pendekatan *glasser* efektif terhadap peningkatan hasil belajar IPA biologi pada siswa kelas X SMK Negeri 2 Watansoppeng.

$\mu_1$  = Rata-rata Hasil Belajar IPA Fisika diajar dengan pembelajaran kooperatif pendekatan *Glasser*.

$\mu_2$  = Rata-rata Hasil Belajar IPA Fisika yang diajar dengan kooperatif tanpa pendekatan *Glasser*.

2. Menentukan nilai derajat kebebasan (dk)

$$DK = ((n_1 + n_2) - 2) \text{ dengan } \alpha = 0,05$$

$$= ((18 + 18) - 2)$$

$$= 36 - 2$$

$$= 34$$

3. Menentukan nilai  $t_{\text{tabel}}$  pada  $\alpha = 0,05$

$$t_{\text{tabel}} = t(1 - \alpha/2), (dk)$$

$$= (1-1/2, 0,05), (36)$$

$$= 2,11$$

#### 4. Menentukan nilai hitung

$$t = \frac{\bar{x}_1 - \bar{x}_2}{\sqrt{\frac{s_1^2}{n_1} + \frac{s_2^2}{n_2}}}$$

$$= \frac{78 - 74}{\sqrt{\frac{19,5^2}{18} + \frac{3,60^2}{18}}}$$

$$= \frac{4}{\sqrt{\frac{23,1}{18}}}$$

$$= \frac{4}{\sqrt{1,28}}$$

$$= \frac{4}{1,13}$$

$$= 3,53$$

Dengan  $S^2$  adalah varians gabungan yang dihitung dengan rumus:

$$s^2 = \frac{(n_1 - 1)s_1^2 + (n_2 - 1)s_2^2}{n_1 + n_2 - 2}$$

$$s^2 = \frac{(18 - 1)19,5 + (18 - 1)3,60}{18 + 18 - 2}$$

$$s^2 = \frac{(17)19,5 + (17)3,60}{18 + 18 - 2}$$

$$s^2 = \frac{331,5 + 61,2}{34}$$

$$s^2 = \frac{392,7}{34}$$

$$= 11,55$$

Kesimpulan :

apabila  $t_{hitung} > t_{tabel}$ , maka  $H_0$  ditolak dan  $H_1$  diterima, dan apabila  $t_{hitung} < t_{tabel}$ , maka  $H_0$  diterima pada taraf signifikan  $= 0,05$ . Berdasarkan hasil yang diperoleh dapat disimpulkan bahwa  $t_{hitung} > t_{tabel} = 3,53 > 2,11$ . Dengan demikian, penggunaan pembelajaran kooperatif pendekatan *glasser* efektif terhadap peningkatan hasil belajar pada siswa kelas X Sepeda Motor (SM) SMKNegeri 2 Watansoppeng.

LAMPIRAN D  
INSTRUMEN PENELITIAN

---

D.1 INSTRUMEN TEST HASIL BELAJAR

D.2 RENCANA PELAKSANAAN PEMBELAJARAN

D.3 LEMBAR OBSERVASI

**INSTRUMEN TES HASIL BELAJAR FISIKA SISWAPADA POKOK  
BAHASAN SUHU DAN KALOR**

KELAS : X  
SEMESTER : II (DUA)

1. Besaran yang menyatakan ukuran derajat panas dinginnya suatu benda disebut...
  - A. Suhu
  - B. Kalor
  - C. Derajat
  - D. Panas
  - E. Energi
2. Dibawah ini yang merupakan alat untuk mengukur suhu adalah...
  - A. Kelvin
  - B. Celcius
  - C. Thermometer
  - D. Kalorimeter
  - E. Fahrenheit
3. Manakah dibawah ini yang merupakan pengertian kalor yang paling tepat adalah...
  - A. Energi alam yang berpindah dari suatu benda
  - B. Energi dalam yang di miliki suatu benda
  - C. Energi kinetik rata-rata yang di miliki oleh suatu benda
  - D. Energi panas yang berpindah dari suatu benda yang bersuhu tinggi ke benda yang bersuhu rendah
  - E. Energi termala yang miliki oleh suatu benda
4. Dibawah ini yang merupakan alat yang digunaka untuk mengukur banyaknya kalor adalah...
  - A. Thermometer
  - B. Kalorimeter
  - C. Ohmmeter

- D. Voltmeter  
E. Amperemeter
5. Perpindahan kalor tanpa diikuti perpindahan partikel perantaranya disebut.....
- A. Konduksi  
B. Konveksi  
C. Radiasi  
D. Isolator  
E. Radiator
6. Gelas yang diisi air panas dapat pecah atau retak. Fenomena tersebut terjadi akibat...



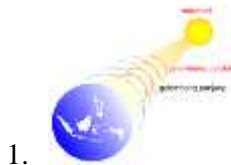
- A. Air yang dituangkan mengalirkan panas secara merata keseluruhan permukaannya dan menjadikan gelas memuai perlahan-lahan hingga retak dan akhirnya pecah.
- B. Air yang dituangkan mengalirkan panas secara tidak merata ke seluruh permukaannya dan menjadikan gelas memuai perlahan-lahan hingga retak dan akhirnya pecah.
- C. Air yang dituangkan mengalirkan panas secara merata keseluruhan permukaannya dan menjadikan gelas tidak memuai perlahan-lahan hingga retak dan akhirnya pecah.
- D. Air yang dituangkan mengalirkan panas secara merata sebagian permukaannya dan menjadikan gelas memuai cepat hingga retak
- E. Air yang dituangkan tidak mengalirkan panas secara merata keseluruhan permukaannya dan menjadikan gelas memuai perlahan-lahan hingga retak dan akhirnya pecah.
7. Perhatikan tabel di bawah ini!

A. Konduksi	I. Perpindahan kalor yang disertai dengan perpindahan partikel mediumnya.
B. Konveksi	II. Perpindahan kalor yang merambat tanpa medium (perantara).

C. Radiasi	III. Perpindahan kalor tanpa diikuti perpindahan partikel perantaraannya.
------------	---

Dari tabel di atas manakah pasangan jawaban perpindahan kalor yang paling tepat adalah...

- A. B dan I
  - B. A dan II
  - C. C dan III
  - D. A dan I
  - E. Benar semua
8. Suatu zat dikatakan mengalami pemuaian luas jika...
- A. Ukuran panjang awal zat lebih kecil dari ukuran lebar akhir zat
  - B. Suhu awalnya lebih besar dari suhu akhirnya
  - C. Ukuran luas awal suatu zat lebih kecil dari ukuran luas akhir zat
  - D. Kalornya meningkat
  - E. Adanya perbedaan suhu
9. Perhatikan gambar di bawah ini...



Dalam peristiwa tersebut di atas secara berurut manakah contoh perpindahan kalor secara konduksi, konveksi dan radiasi adalah...

- A. 1,2 dan 3
- B. 4,5 dan 3
- C. 3,4 dan 5
- D. 2,4 dan 1

E. 2,3 dan 4

10. Perhatikan gambar berikut!



Dalam peristiwa tersebut diatas secara berurut manakah contoh perpindahan kalor secara radiasi, konveksi dan konduksi adalah...

- A. I, II dan III  
 B. III, IV dan I  
 C. I, IV dan II  
 D. III, II dan I  
 E. IV, II dan I
11. Suatu ruangan memiliki suhu  $40^{\circ}\text{C}$ . Jika jika diukur menggunakan skala Reamur maka suhu ruangan menjadi...
- A.  $32^{\circ}\text{R}$   
 B.  $36^{\circ}\text{R}$   
 C.  $40^{\circ}\text{R}$   
 D.  $50^{\circ}\text{R}$   
 E.  $72^{\circ}\text{R}$
12. Sebuah thermometer skala Celcius menunjukkan bahwa suhu air  $40^{\circ}\text{C}$ , jika air tersebut diukur dengan thermometer skala Fahrenheit akan menunjukkan...
- A.  $20^{\circ}\text{F}$   
 B.  $54^{\circ}\text{F}$   
 C.  $72^{\circ}\text{F}$



- D.  $220^{\circ}\text{F}$   
E.  $104^{\circ}\text{F}$
13. Kabel listrik yang terbuat dari tembaga untuk penyalur tegangan ekstra tinggi pada temperatur  $20^{\circ}\text{C}$ , panjang 60 m ( $\alpha = 17 \times 10^{-6}/^{\circ}\text{C}$ ). panjang kawat tembaga tersebut pada suhu  $40^{\circ}\text{C}$  adalah...
- A. 60,34 m  
B. 60,24 m  
C. 60,02 m  
D. 60,20 m  
E. 60,03 m
14. Sebatang besi panjangnya 25 cm pada suhu  $40^{\circ}\text{C}$ . jika koefisien muai panjang besi  $12 \cdot 10^{-6}/^{\circ}\text{C}$ . panjang besi tersebut pada suhu  $80^{\circ}\text{C}$  adalah ...
- A. 25,012 cm  
B. 25,023 cm  
C. 25,014 cm  
D. 25,016 cm  
E. 25,015 cm
15. Pada suhu berapakah nilai skala Fahrenheit tiga kali skala Reamur...
- A.  $126^{\circ}\text{R}$   
B.  $128^{\circ}\text{R}$   
C.  $45,5^{\circ}\text{R}$   
D.  $42\frac{3}{4}^{\circ}\text{R}$   
E.  $42,1\frac{1}{4}^{\circ}\text{R}$
16. Sebuah tembaga bermassa 4 kg dengan suhu  $20^{\circ}\text{C}$  menerima kalor sebanyak 15400 J. Jika kalor jenis tembaga tersebut  $385 \text{ J/kg}^{\circ}\text{C}$ , suhu tembaga tersebut akan menjadi.....
- A.  $10^{\circ}\text{C}$   
B.  $20^{\circ}\text{C}$

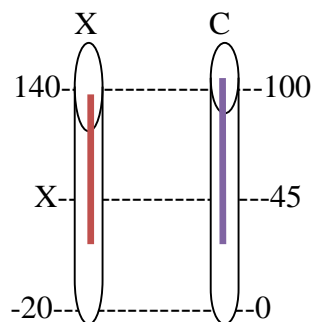
- C. 30°C
- D. 40°C
- E. 50°C

17. Perhatikan tabel berikut!

Jenis logam	Kalor (J)	Kalor jenis (kal/g°C)	$\Delta T$ (°C)
1	2.200	0,11	40
2	4.400	0,11	40
3	6.600	0,11	40
4	8.800	0,11	40
5	11.000	0,11	40

Berdasarkan data pada tabel di atas, jenis logam yang memiliki massa terbesar adalah...

- A. 1
  - B. 2
  - C. 3
  - D. 4
  - E. 5
18. Termometer X dirancang dapat mengukur air membeku pada skala -20 dan air mendidih pada skala 140. Jika suatu benda diukur dengan termometer Celcius menunjukkan nilai 45°C maka tentukan nilai yang ditunjuk saat diukur dengan termometer X ...



- A. -52°
- B. -92°
- C. 52°
- D. 72°
- E. 92°

19. Perhatikan tabel panjang ( $L$ ) dan koefisien muai panjang ( $\alpha$ ) dari berbagai jenis logam berikut:

Jenis logam	$L$ (cm)	$\alpha$ ( $^{\circ}\text{C}^{-1}$ )	$T$ ( $^{\circ}\text{C}$ )
(1)	100	0,00016	50
(2)	100	0,00025	50
(3)	100	0,00018	50
(4)	100	0,00020	50
(5)	100	0,00028	50

Dari data pada tabel, berdasarkan analisa kamu, logam yang terpanjang setelah dipanaskan adalah jenis logam...

- A. (1)
  - B. (2)
  - C. (3)
  - D. (4)
  - E. (5)
20. Sebuah aluminium bermassa 1 kg dengan suhu  $20^{\circ}\text{C}$  menerima kalor sebanyak 400 J. Jika kalor jenis tembaga tersebut  $100 \text{ J/kg}^{\circ}\text{C}$ , suhu tembaga tersebut akan menjadi...
- A.  $15^{\circ}\text{C}$
  - B.  $24^{\circ}\text{C}$
  - C.  $30^{\circ}\text{C}$
  - D.  $40^{\circ}\text{C}$
  - E.  $50^{\circ}\text{C}$

## RENCANA PELAKSANAAN PEMBELAJARAN

(RPP)

<b>Sekolah</b>	<b>: SMKN 2 Watansoppeng</b>
<b>Kelas/Semester</b>	<b>: X (Sepuluh)/ Semester II</b>
<b>Mata Pelajaran</b>	<b>: Fisika</b>
<b>Alokasi Waktu</b>	<b>: 6 x 45 ( 3 x Pertemuan)</b>

---

### A. KOMPETENSI INTI

**KI 1** : Menghayati dan mengamalkan ajaran agama yang dianutnya.

**KI 2** : Menghayati dan mengamalkan perilaku jujur, disiplin, tanggung jawab, peduli (gotong-royong, kerja sama, toleran, damai), santun, responsif dan proaktif dan menunjukkan sikap sebagai bagian dari solusi atas berbagai permasalahan dalam berinteraksi secara efektif dengan lingkungan sosial dan alam serta dalam menempatkan diri sebagai cerminan bangsa dalam pergaulan dunia.

**KI 3** : Memahami, menerapkan, dan menganalisis pengetahuan faktual, konseptual, dan prosedural, berdasarkan rasa ingin tahunya tentang ilmu pengetahuan, teknologi, seni, budaya, dan humaniora dengan wawasan kemanusiaan, kebangsaan, kenegaraan, dan peradaban terkait penyebab fenomena dan kejadian dalam bidang kerja yang spesifik untuk memecahkan masalah.

**KI 4** : Mengolah, menalar, dan menyaji dalam ranah abstrak terkait dengan pengembangan diri yang dipelajarinya di sekolah secara mandiri, dan mampu melaksanakan tugas spesifik di bawah pengawasan langsung.

### B. KOMPETENSI DASAR

3.15 Menerapkan konsep suhu dan kalor.

### C. INDIKATOR

1. Menjelaskan pengertian suhu.
2. Menyebutkan alat pengukur suhu.
3. Membedakan skala dari masing-masing thermometer
4. Menghitung konversi skala thermometer.
5. Menjelaskan pengertian kalor.
6. Menjelaskan alat pengukur kalor.

7. Menjelaskan tiga cara perpindahan kalor.
8. Menganalisis perpindahan kalor.

#### **D. TUJUAN PEMBELAJARAN**

1. Siswa dapat menjelaskan pengertian suhu.
2. Siswa dapat menyebutkan alat pengukur suhu.
3. Siswa dapat membedakan skala dari masing-masing thermometer
4. Siswa dapat menghitung konversi skala thermometer.
5. Siswa dapat menjelaskan pengertian kalor.
6. Siswa dapat menjelaskan alat pengukur kalor.
7. Siswa dapat menjelaskan tiga cara perpindahan kalor.
8. Menganalisis perpindahan kalor.

#### **E. MATERI PEMBELAJARAN**

##### **a. Suhu**

Suhu adalah derajat panas suatu benda. Semakin panas suatu benda, makin tinggi suhunya. Sebaliknya, makin dingin suatu benda suhunya semakin rendah. Alat untuk mengukur suhu disebut **thermometer**.

Dalam proses pembuatan thermometer, ada dua titik yang harus ditentukan terlebih dahulu yaitu:

➤ Titik tetap bawah

Untuk thermometer celcius diambil suhu air murni pada tekanan 76 cmhg yang mulai membeku. Celcius menetapkan sebagai  $0^{\circ}\text{C}$ .

➤ Titik tetap atas

Untuk thermometer celcius diambil suhu air murni pada tekanan 76 cmhg yang mulai mendidih, dan celcius menetapkannya sebagai  $100^{\circ}\text{C}$ .

Ada beberapa jenis thermometer yang biasa digunakan, yaitu *celcius, Fahrenheit, reamur dan Kelvin*.

Panjang skala tiap thermometer adalah :

C	F	R	K
100	180	80	100

Perbandingan skala:

$$5 : 9 : 4 : 5$$

Untuk menentukan kesetaraan suhu berbagai thermometer dapat digunakan perbandingan berikut:

$$\frac{t_i}{5} = \frac{(t_i - 32)}{9} = \frac{t_i}{4} = \frac{(t_i - 273)}{5}$$

## b. Kalor

Kalor kata lain dari panas. Kalor adalah salah satu bentuk energi. Alat untuk mengukur kalor disebut kalorimeter.

Tiga peristiwa yang bterjadi jika kalor diberikan pada suatu zat (benda) yaitu:

### 1. Kenaikan suhu

Hubungan antara kalor, massa dan perubahan suhu dinyatakan dengan persamaan:

$$Q = m \cdot c \cdot \Delta t$$

Dimana : Q : kalor

c : kalor jenis

m : massa jenis

$\Delta t$  : perubahan suhu

### 2. Perubahan wujud : padat, gas dan cair

Kalor yang dilepas atau diterima saat terjadi perubahan wujud adalah :

$$Q = m \cdot L$$

Dimana : Q : kalor

m : massa jenis

L : kalor latent

### 3. Hukum kekekalan energi kalor

Kalor adalah salah satu bentuk energi, sehingga pada kalorpun berlaku hukum kekekalan energi. Hukum kekekalan kalor ditemukan oleh Joseph Black, sehingga disebut dengan Azaz Black yang secara matematis ditulis :

$$Q_{\text{lepas}} = Q_{\text{terima}}$$

### 4. Pemuaian

**Pemuaian** adalah peristiwa pertambahan panjang, luas atau volume suatu benda karena benda tersebut dipanasi, sebaliknya jika benda didinginkan maka panjang, luas atau volume benda akan berkurang peristiwa ini disebut **penyusutan**.

## c. Perpindahan Kalor

Ada tiga cara perpindahan kalor, yaitu konduksi, konveksi dan radiasi.

### 1. Konduksi

Perpindahan kalor secara konduksi yaitu perpindahan kalor tanpa diikuti perpindahan partikel perantaranya. Secara matematis dapat ditulis:

$$\frac{Q}{T} = k \frac{A \Delta T}{l}$$

### 2. Konveksi

Perpindahan kalor secara konveksi yaitu perpindahan kalor yang disertai dengan perpindahan partikel mediumnya. Secara matematis dapat ditulis:

$$\frac{Q}{T} = h \cdot A \Delta T$$

### 3. Radiasi

Perpindahan kalor secara radiasi yaitu perpindahan kalor yang merambat tanpa medium. Secara matematis dapat ditulis:

$$\frac{Q}{T} = e \sigma A T$$

## F. MODEL, PENDEKATAN DAN METODE PEMBELAJARAN

1. Pendekatan : *Glasser*
2. Metode Pembelajaran : Eksperimen
3. Model Pembelajaran : Kooperatif

## G. SUMBER BELAJAR

Buku SMK Kelas X, Modul Pembelajaran Fisika Kelas X

## H. KEGIATAN PEMBELAJARAN

### Pertemuan I

Kegiatan	Langkah-langkah Pendekatan Glasser	Deskripsi Kegiatan	Alokasi Waktu
Pendahuluan	Menciptkan Situasi	<ol style="list-style-type: none"> <li>1. Mengucapkan Salam</li> <li>2. Meminta Peserta Didik berdoa menurut agama masing-masing sebagai rasa taqwa terhadap Tuhan Yang Maha Esa.</li> <li>3. Menyampaikan tujuan/kompetensi pembelajaran yang akan dicapai serta cakupan materi yang dipelajari.</li> <li>4. Menggali pemahaman awal peserta didik dengan menunjukkan pertanyaan yang berhubungan dengan materi sebelumnya (Pertemuan Sebelumnya).</li> </ol>	5 menit
Kegiatan Inti	<i>Intructional</i>	1. Menjelaskan secara singkat	35



	<p><b>Goals (Sistem Objektif)</b></p> <p><b>Entering Behavior (Sistem Input)</b></p> <p><b>Intructional Procedures (Sistem Operator)</b></p> <p><b>Performance Assesment (Output Monitor)</b></p>	<p>materi suhu</p> <p>2.pembelajaran dengan secara langsung melihat atau menggunakan objek disekeliling mengenai materi suhu seperti air panas,air dingin,termometer.</p> <p>1.memperikan contoh-contoh mengenai materi suhu.</p> <p>2.Menjelaskan Skala termometer yang terbagi dari celcius,reamur,fahrenhait,kelvin.</p> <p>1.Melakukan Eksperimen sesuai dengan Langkah kerjanya.</p> <p>1.Pesrta didik diberi kesempatan untuk menanggapi materi yang telah diajarkan.</p> <p>2.Peseta didik Menyimpulkan dan Menjawab Pertanyaan Singkat Oleh Guru Mengenai Percobaan.</p>	<p>menit</p>
<p><b>Penutup</b></p>		<p>1.Guru memberikan selemba kertas evaluasi sebagai pemahaman konsep peserta didik.</p> <p>2.Guru memberikan penghargaan (misalnya pujian</p>	<p>5 menit</p>

		atau bentuk Penghargaan yang relevan) kepada siswa yang berkinerja baik.	
--	--	--	--

## Pertemuan 2

<b>Kegiatan</b>	<b>Langkah-langkah Pendekatan Glasser</b>	<b>Deskripsi Kegiatan</b>	<b>Alokasi Waktu</b>
<b>Pendahuluan</b>	<b>Menciptkan Situasi</b>	1. Mengucap Salam 2. Meminta Peserta Didik berdoa menurut agama masing-masing sebagai rasa taqwa terhadap Tuhan Yang Maha Esa. 3. Menyampaikan tujuan/kompetensi pembelajaran yang akan dicapai serta cakupan materi yang dipelajari. 4. Menggali pemahaman awal peserta didik dengan menunjukkan pertanyaan yang berhubungan dengan materi sebelumnya (Pertemuan Sebelumnya).	5 menit
<b>Kegiatan Inti</b>	<b><i>Intructional Goals</i> (Sistem Objektif)</b>	1. Menjelaskan secara singkat materi kalor 2. pembelajaran dengan secara	35 menit

	<p><b><i>Entering Behavior</i></b> <b>(Sistem Input)</b></p> <p><b><i>Intructional Procedures</i></b> <b>(Sistem Operator)</b></p> <p><b><i>Performance Assesment</i></b> <b>(Output Monitor)</b></p>	<p>langsung melihat atau menggunakan objek disekeliling menganai materi kalor seperti pemanasan air dirumah atau peristiwa mengaduk air panas dengan menggunakan sendok besi dll..</p> <p>1.memberikan contoh-contoh mengenai materi kalor.</p> <p>2.Menjelaskan Skala termometer yang terbagi dari celcius,reamur,fahrenheit,kelvin.</p> <p>1.Melakukan Eksperimen sesuai dengan Langkah kerjanya.</p> <p>1.Pesrta didik diberi kesempatan untuk menanggapi materi yang telah diajarkan.</p> <p>2.Peseta didik Menyimpulkan dan Menjawab Pertanyaan Singkat Oleh Guru Mengenai Percobaan.</p>	
<b>Penutup</b>		<p>1.Guru memberikan selembaer kertas evaluasi sebagai pemahaman konsep peserta didik.</p> <p>2.Guru memberikan penghargaan (misalnya pujian atau bentuk Penghargaan yang</p>	5 menit

		relevan) kepada siswa yang berkinerja baik.	
--	--	---	--

### Pertemuan 3

<b>Kegiatan</b>	<b>Langkah-langkah Pendekatan Glasser</b>	<b>Deskripsi Kegiatan</b>	<b>Alokasi Waktu</b>
<b>Pendahuluan</b>	<b>Menciptkan Situasi</b>	1.Mengucap Salam 2.Meminta Peserta Didik berdoa menurut agama masing-masing sebagai rasa taqwa terhadap Tuhan Yang Maha Esa. 3.Menyampaikan tujuan/kompetensi pembelajaran yang akan dicapai serta cakupan materi yang dipelajari. 4. Menggali pemahaman awal peserta didik dengan menunjukkan pertanyaan yang berhubungan dengan materi sebelumnya (Pertemuan Sebelumnya).	5 menit
<b>Kegiatan Inti</b>	<b><i>Intructional Goals</i> (Sistem Objektif)</b>	1.Menjelaskan secara singkat materi perpindahan kalor 2.pembelajaran dengan secara langsung melihat atau	35 menit


	<p><b><i>Entering Behavior</i></b> <b>(Sistem Input)</b></p> <p><b><i>Intructional Procedures</i></b> <b>(Sistem Operator)</b></p> <p><b><i>Assesment Performance</i></b> <b>(Output Monitor)</b></p>	<p>menggunakan objek disekeliling mengenai materi perpindahan kalor.</p> <p>1.memberikan contoh-contoh mengenai materi Perpindahan Kalor seperti air panas,air dingin,</p> <p>2.Menjelaskan Skala termometer yang terbagi dari celcius,reamur,fahrenhait,kelvin.</p> <p>1.Melakukan Eksperimen sesuai dengan Langkah kerjanya.</p> <p>1.Pesrta didik diberi kesempatan untuk menanggapi materi yang telah diajarkan.</p> <p>2.Peseta didik Menyimpulkan dan Menjawab Pertanyaan Singkat Oleh Guru Mengenai Percobaan.</p>	
<b>Penutup</b>		<p>1.Guru memberikan selembaer kertas evaluasi sebagai pemahaman konsep peserta didik.</p> <p>2.Guru memberikan penghargaan (misalnya pujian atau bentuk Penghargaan yang</p>	5 menit

		relevan) kepada siswa yang berkinerja baik.	
--	--	---	--

## I. PENILAIAN

Teknik : Pengamatan, Tes tertulis

## J. EVALUASI

TES TERTULIS	PILIHAN GANDA
	<p>1. Besaran yang menyatakan ukuran derajat panas dinginnya suatu benda disebut...</p> <p><b>A. Suhu</b>            B. Kalor            C. Derajat            D. Panas            E. Energi</p> <p>2. Gelas yang diisi air panas dapat pecah atau retak. Fenomena tersebut terjadi akibat...</p>  <p>F. Air yang dituangkan mengalirkan panas secara merata keseluruh permukaannya dan menjadikan gelas memuai perlahan-lahan hingga retak dan akhirnya pecah.</p> <p><b>G. Air yang dituangkan mengalirkan panas secara</b></p>

	<p><b>tidak merata ke seluruh permukaannya dan menjadikan gelas memuai perlahan-lahan hingga retak dan akhirnya pecah.</b></p> <p>H. Air yang dituangkan mengalirkan panas secara merata keseluruhan permukaannya dan menjadikan gelas tidak memuai perlahan-lahan hingga retak dan akhirnya pecah.</p> <p>I. Air yang dituangkan mengalirkan panas secara merata sebagian permukaannya dan menjadikan gelas memuai cepat hingga retak</p> <p>J. Air yang dituangkan tidak mengalirkan panas secara merata keseluruhan permukaannya dan menjadikan gelas memuai perlahan-lahan hingga retak dan Akan pecah.</p> <p>4. Kabel listrik yang terbuat dari tembaga untuk penyalur tegangan ekstra tinggi pada temperatur 20°C, panjang 60 m (<math>\alpha = 17 \times 10^{-6}/^{\circ}\text{C}</math>). panjang kawat tembaga tersebut pada suhu 40 °C adalah...</p> <p>F. 60,34 m</p> <p>G. 60,24 m</p>
--	---

	H. <b>60,02 m</b> I. 60,20 m J. 60,03 m
--	---

Soppeng,

2017

Mengetahui,  
Guru Fisika

Guru Model

---

**NIP.****Khaerun Nisa**

---

**NIM.20600113070**



LAMPIRAN E  
PERSURATAN DAN DOKUMENTASI

---

E.1 PERSURATAN

E.2 DOKUMENTASI

## E.2 DOKUMENTASI PENELITIAN




## PERSETUJUAN UJIAN MUNAQASYAH

Draf Skripsi yang berjudul: "Efektifitas Pembelajaran Kooperatif Pendekatan *Glasser* terhadap Hasil Belajar IPA Fisika Kelas X pada SMKN 2 Watansoppeng Kab. Soppeng", yang disusun oleh saudari Khaerun Nisa, NIM : 20600113070. Mahasiswa Jurusan Pendidikan Fisika pada Fakultas Tarbiyah dan Keguruan UIN Alauddin Makassar, telah diperiksa dan disetujui oleh kedua pembimbing untuk di seminarkan.

Samata-Gowa... Juni 2017

Pembimbing I

  
Munirah., S.Ag., M.Ag  
NIP. 19740104 200501 2 002

Pembimbing II

  
Jamilah, S.Si., M.Si  
NIP. 198821221 200501 2 002

Mengetahui,

Ketua Jurusan Pendidikan Fisika

  
Dr. Muhammad Ouddafi, S. Si., M. Si  
NIP. 19760802 200501 1 004



KEMENTERIAN AGAMA RI  
UNIVERSITAS ISLAM NEGERI ALAUDDIN MAKASSAR  
FAKULTAS TARBIYAH DAN KEGURUAN  
JURUSAN PENDIDIKAN FISIKA

Jalan: H. M. Yasin Limpo No. 36 Samata-Gowa Telepon/Faks: 0411-882682

Nomor : 121/P.FIS/IV/2016

Samata-Gowa, 05 April 2016

Hal : *Permohonan Pengesahan Judul Skripsi  
dan Penetapan Dosen Pembimbing*

Kepada Yth.  
Dekan Fakultas Tarbiyah dan Keguruan  
UIN Alauddin Makassar  
Di  
Samata-Gowa

*Assalamu Alaikum Wr. Wb.*

Ketua Jurusan Pendidikan Fisika menerangkan bahwa:

Nama : Khaerun Nisa  
NIM : 20600113070  
Semester : VI (Enam)  
Prodi : Pendidikan Fisika  
Alamat : Jl. Manuruki II, Lr. 1, Dekat Asrama IPPM Pangkep Kel.  
Tamalate

telah mengajukan judul skripsi:

**“Efektifitas Pembelajaran Koperatif dengan Pendekatan Glasser terhadap  
Tingkat Kepercayaan Diri pada Siswa Pendiam”**

untuk selanjutnya disahkan dan ditetapkan pembimbing sebagai berikut:

**Pembimbing I** : Munirah, S.Ag., M.Ag.

**Pembimbing II** : Jamilah, S.Si., M.Si.

Demikian permohonan ini dan atas perkenannya diucapkan terima kasih.

Wasalam

Disahkan oleh:

Wakil Dekan Bidang Akademik,



*Muhammad Damopolii*  
Dr. Muhammad Damopolii, M.Ag.  
NIP. 19641110 199203 1 005

Ketua,

*Muhammad Qaddafi*  
Dr. Muhammad Qaddafi, S.Si., M.Si.  
NIP: 19760802 200501 1 004



**UPT PENDIDIKAN WILAYAH SOPPENG  
SMK NEGERI 2 WATANSOPPENG**

*Alamat: Jln Kayanganle, Teratai Nomor 121 Telp. 0484 21041 Watansoppeng*

**SURAT KETERANGAN PENELITIAN**

**Nomor: 421.5/248 - SMKN.2/SPG/2017**

Yang bertanda tangan di bawah ini Kepala Sekolah SMKN 2 Watansoppeng menerangkan bahwa :

Nama : Khaerun Nisa

NIM : 20600113070

JURUSAN : Pendidikan Fisika

Benar bahwa mahasiswa tersebut di atas telah melakukan Penelitian di SMKN 2 Watansoppeng pada tanggal 3 April 2017 sampai 8 Mei 2017 guna memperoleh data untuk penyusunan skripsi dengan judul "Efektifitas Pembelajaran Kooperatif pendekatan *GLASSER* terhadap Keterampilan-keterampilan Proses Sains pada SMKN 2 Watansoppeng Kab. Soppeng"

Demikian surat keterangan ini diberikan kepada yang bersangkutan untuk digunakan sebagaimana mestinya.

Ditetapkan di : Watansoppeng  
Pada Tanggal : 8 Mei 2017  
Kepala Sekolah




*[Handwritten Signature]*  
**Drs. H. ASIKIN HASAN, M.Si**  
NIP.195812131 198511 1012

## SEMINAR EKSPLO HASIL PENELITIAN

Draf Ekspo penelitian yang berjudul: "Efektifitas Pembelajaran Kooperatif Pendekatan *Glasser* terhadap Hasil Belajar IPA Fisika Kelas X pada SMKN 2 Watansoppeng Kab. Soppeng", yang disusun oleh saudari Khaerun Nisa, NIM : 20600113070. Mahasiswa Jurusan Pendidikan Fisika pada Fakultas Tarbiyah dan Keguruan UIN Alauddin Makassar, telah diperiksa dan disetujui oleh kedua pembimbing untuk di seminarkan.

Samata-Gowa/b Juni 2017


Pembimbing I

  
Munirah., S.Ag., M.Ag  
NIP. 19740104 200501 2 002

Pembimbing II

  
Jamilah, S.Si., M.Si  
NIP. 198821221 200501 2 002

Mengetahui,  
Ketua Jurusan Pendidikan Fisika

  
Dr. Muhammad Qaddafi, S. Si., M. Si  
NIP. 19760802 200501 1 004

## PERSETUJUAN SEMINAR DRAFT/PROPOSAL

Draft Proposal yang berjudul: "**Efektifitas Pembelajaran Kooperatif dengan Pendekatan *Glasser* terhadap Tingkat Kepercayaan Diri pada Siswa Pendiam Kelas VII SMPN 1 Liliriaja Kab. Soppeng**", yang disusun oleh saudari **KHAERUN NISA**, NIM : **20600113070**, Mahasiswa Jurusan Pendidikan Fisika pada Fakultas Tarbiyah dan Keguruan UIN Alauddin Makassar, telah diperiksa dan disetujui oleh kedua pembimbing untuk diseminarkan.

Samata      Juni 2016

Pembimbing I




Munirah, S.Ag., M.Ag  
NIP. 19740104 200501 2 002

Pembimbing II



Jamilah, S.Si., M.Si  
NIP. 19821221 200501 2 002

Mengetahui,  
Ketua Jurusan Pendidikan Fisika



Dr. Muhammad Qaddafi, S. Si., M. Si  
NIP. 19760802 200501 1 004



**KEMENTERIAN AGAMA**  
**UNIVERSITAS ISLAM NEGERI ALAUDDIN MAKASSAR**  
**FAKULTAS TARBIYAH DAN KEGURUAN**  
**JURUSAN PENDIDIKAN FISIKA**  
Jl. H. M. Yasin Limpo No.36 Samata-Gowa Telp. : (0411) 882682

Nomor : 068/P.FIS/II/2017  
Hal : *Pemohonan Penetapan Penguji Komprehensif*

Kepada Yth.  
**Dekan Fakultas Tarbiyah dan Keguruan**  
**UIN Alauddin Makassar**  
Di  
Samata-Gowa

*Assalamu Alaikum Wr. Wb.*

Yang bertanda tangan di bawah ini, menerangkan bahwa:

Nama : KHAERUN NISA  
NIM : 20600113070  
Semester : VIII (Delapan)  
IPK : 3.34  
Prodi : Pendidikan Fisika

akan menempuh Ujian Komprehensif, dan selanjutnya kami mengajukan permohonan penetapan penguji komprehensif mahasiswa tersebut kepada Bapak sebagai berikut:

NO	NAMA PENGUJI	MATERI UJIAN
1.	Drs. Ibrahim Nasbi, M.Th.L.	Dirasah Islamiyah
2.	Muh. Rusdy Rasyid, S.Ag., M.Ag., M.Ed.	Ilmu Pendidikan Islam
3.	Drs. Muhammad Yusuf Hidayat, M.Pd.	Met. Pengajaran Fisika

Demikian permohonan ini kami ajukan dan atas perhatiannya diucapkan terima kasih.  
*Wassalamu Alaikum Wr. Wb.*

Samata, 21 Februari 2017

Ketua Jurusan Pendidikan Fisika,

*[Signature]*  
**Dr. H. Muhammad Qaddafi, S.Si., M.Si.**  
NIP.19760802 200501 1 004



Disetujui oleh:  
Wakil Dekan Bidang Akademik,

*[Signature]*  
**Dr. Muliqo Damopolii, M.Ag.**  
NIP.19641110 199203 1 005



## **RIWAYAT HIDUP**



Kherun Nisa, lahir di Soppeng tanggal 02 Mei 1995. Anak terakhir dari empat bersaudara dan merupakan buah cinta pasangan Abd. Gaffar dan Hj. Fausiah, S.Sos.

Penulis memulai jenjang pendidikan dasar pada tahun 2001 di SDN 7 Salotungo kota Soppeng dan tamat pada tahun 2007. Pada tahun yang sama penulis melanjutkan pendidikan ke jenjang Sekolah Menengah Pertama di SMPN 3 Watansoppeng dan tamat pada tahun 2010. Kemudian pada tahun yang sama penulis melanjutkan pendidikan ke jenjang Sekolah Menengah Atas di SMAN 1 Kodeoha Kolaka Utara kota Kendari dan tamat pada tahun 2013.

Pada tahun 2013 penulis melanjutkan pendidikan di Universitas Islam Negeri Alauddin Makassar (UINAM) program Strata Satu (S1) Jurusan Pendidikan Fisika Fakultas Tarbiyah dan Keguruan. Penulis berharap untuk dapat meraih ilmu dan pendidikan pada jenjang lebih tinggi lagi.