

**PERBANDINGAN HASIL BELAJAR MATEMATIKA MELALUI GAYA
BELAJAR VISUAL, GAYA BELAJAR KINESTETIK DAN GAYA BELAJAR
AUDITORIAL PADA SISWA KELAS VIII MTsN BALANG-BALANG
KABUPATEN GOWA**



Skripsi

Diajukan untuk Memenuhi Salah Satu Syarat Meraih Gelar Sarjana
Pendidikan (S.Pd) Prodi Pendidikan Matematika
Pada Fakultas Tarbiyah dan Keguruan
UIN Alauddin Makassar

OLEH :

NIKMATUL HUSNAH
NIM: 20402109046

**FAKULTAS TARBIYAH DAN KEGURUAN
UIN ALAUDDIN MAKASSAR
2014**

PERNYATAAN KEASLIAN SKRIPSI

Dengan penuh kesadaran, penyusun yang bertanda tangan di bawah ini, menyatakan bahwa skripsi ini benar adalah hasil karya penyusun sendiri, jika dikemudian hari terbukti bahwa skripsi ini merupakan duplikat, tiruan, plagiat, atau dibuat oleh orang lain secara keseluruhan maka skripsi dan gelar yang diperoleh karenanya batal demi hukum.

Makassar, Desember 2013

Penulis,



NIKMATUL HUSNAH
NIM. 20402109046

PERSETUJUAN PEMBIMBING

Pembimbing penulisan skripsi saudara **NIKMATUL HUSNAH**, NIM: **20402109046**, mahasiswa jurusan Pendidikan Matematika pada Fakultas Tarbiyah dan Keguruan UIN Alauddin Makassar, setelah dengan seksama meneliti dan mengoreksi skripsi yang bersangkutan dengan judul **“Perbandingan Hasil Belajar Matematika Melalui Gaya Belajar Visual dan Gaya Belajar Kinestetik pada Siswa Kelas VIII MTsN Balang-balang Kabupaten Gowa”**, memandang bahwa skripsi tersebut telah memenuhi syarat-syarat ilmiah dan dapat disetujui untuk diajukan ke sidang munaqasyah.

Demikian persetujuan ini diberikan untuk proses selanjutnya.


Makassar, 18 Desember 2013

Pembimbing I



St. Hasmiah Mustamin, S.Ag, M.Pd
NIP. 19731019 200212 2 002

Pembimbing II



Ridwan Idris, S.Ag, M.Pd
NIP. 19760911 200501 1 005

PENGESAHAN SKRIPSI

Skripsi yang berjudul “Perbandingan Hasil Belajar Matematika Melalui Gaya Belajar Visual, Gaya Belajar Kinestetik dan Gaya Belajar Auditorial pada Siswa Kelas VIII MTsN Balang-balang Kabupaten Gowa” yang disusun oleh saudari **Nikmatul Husnah**, NIM: **20402109046** mahasiswi Program Studi Pendidikan Matematika pada Fakultas Tarbiyah dan Keguruan UIN Alauddin Makassar, telah diuji dan dipertahankan dalam sidang munaqasyah yang diselenggarakan pada hari **Senin** tanggal **20 Januari 2014 M.** Bertepatan dengan **18 Rabbi’ul Awal 1435 H.** Dinyatakan diterima sebagai salah satu syarat untuk memperoleh gelar Sarjana Pendidikan pada Fakultas Tarbiyah dan Keguruan Prodi Pendidikan Matematika, dengan beberapa perbaikan.

Makassar, 20 Januari 2014 M
18 Rabbi’ul Awal 1435 H

DEWAN PENGUJI (SK. Dekan No. 44 Tahun 2014)

KETUA	: Drs. Thamrin Tayeb, M.Si.	(.....)
SEKERTARIS	: Dr. Misykat Malik Ibrahim, M.Si.	(.....)
MUNAQASYAH I	: Dr. Sitti Mania, M.Ag.	(.....)
MUNAQASYAH II	: Sri Sulasteri, S.Si., M.Si.	(.....)
PEMBIMBING I	: St. Hasmiah Mustamin, S.Ag., M.Pd.	(.....)
PEMBIMBING II	: Ridwan Idris, S.Ag., M.Pd.	(.....)

Disahkan oleh:

✓ Dekan Fakultas Tarbiyah dan Keguruan
UIN Alauddin Makassar,

Dr. H. Salehuddin, M.Ag.
NIP. 1954/212 198503 1 001

KATA PENGANTAR



Alhamdulillah segala puji syukur hanya milik Allah SWT yang senantiasa melimpahkan rahmat, kesehatan dan inayahNya sehingga penulis dapat menyelesaikan skripsi ini. Salam dan shalawat juga senantiasa penulis haturkan kepada Rasulullah Muhammad *Sallallahu' Alaihi Wasallam* yang telah menuntun umat manusia menuju jalan yang benar.

Dalam menyusun skripsi ini penulis menemukan banyak hambatan dan kesulitan, namun berkat bimbingan, bantuan dan dukungan dari berbagai pihak akhirnya skripsi ini dapat terselesaikan. Oleh karena itu, ucapan terima kasih yang tak terhingga disertai rasa penghormatan yang teramat sangat penulis haturkan terutama kepada kedua orang tuaku tercinta, Ayahanda Judding A.Md dan Ibunda Rabiah serta saudara-saudaraku (Nur Qalbi Judding, Nur Zunairah, Abdurrahman Muhammad dan Muhammad Faiz) atas perhatian, pengorbanan, ketulusan dan keikhlasan do'a serta semangat yang diberikan setiap saat dengan penuh kasih sayang demi kesuksesan penulis. Semoga Allah SWT selalu merahmati kita semua dan menghimpun kita dalam hidayahNya.

Tak lupa penulis mengucapkan terima kasih dan penghargaan yang setinggi-tingginya kepada:

1. Prof. Dr. H. A. Qadir Gassing HT, M.S selaku rektor UIN Alauddin Makassar

2. Dr. H. Salehuddin, M.Ag selaku dekan Fakultas Tarbiyah dan Keguruan UIN Alauddin Makassar beserta seluruh stafnya atas segala pelayanan yang diberikan kepada penulis.
3. Drs. Thamrin Tayeb, M.Si dan Dr. Misykat Malik Ibrahim, M.Si selaku Ketua dan Sekretaris Jurusan Pendidikan Matematika serta stafnya yang dengan ikhlas mengarahkan dan membimbing penulis hingga selesainya skripsi ini.
4. St. Hasmiah Mustamin, S.Ag, M.Pd dan Ridwan Idris, S.Ag, M.Pd sebagai pembimbing 1 dan pembimbing 2 yang telah membimbing dan mengarahkan penulis dalam penyusunan skripsi ini hingga selesai.
5. Dosen-dosen yang telah mendidik dan mengajar hingga penulis dapat menambah ilmu dan wawasan.
6. H. Abd. Latif R., S.Ag, M.Pd selaku kepala MTsN Balang-balang Kabupaten Gowa, Dra. Wahida Jamaluddin, M.Pd dan Asiah Hasanuddin, S.Pd selaku guru bidang studi Matematika, seluruh staf dan adik-adik kelas VIII MTsN Balang-balang Kabupaten Gowa atas segala bantuan, pengertian dan kerja samanya kepada penulis selama melaksanakan penelitian.
7. Kak Samsuar, Muh. Zulfikar, Wahyuni Jabir, Fadel Muslaeni, Fatimah dan Anwar serta keluarga besarku yang telah sepenuhnya mendukung, membantu dan memotivasi penulis dalam menuntut ilmu.
8. Sahabat-sahabatku yang telah menyelesaikan studinya lebih dulu, d’Rainn (St. Aisah Jamaluddin, Nur Muqaramah S., Rumaisha, dan Nasiratul Wahdaniah) yang tak bosan-bosan memberikan dukungan dan semangat kepada penulis.

9. Rekan-rekan seperjuangan, Sartina, Rayhan, Suherman, Muh. Iskandar, Nurlinda, Satriani dan teman-teman Matematika 09.
10. Sahabat-sahabatku, Kak Haidir, Kak Suhartina, Muh. Rizal, Sumardi, Najamuddin, Kak Rul, Kak Jamil, Kak Egi, Kak Rahmat, dan Suljuita.
11. Teman-teman KKN UIN Alauddin Makassar Angkatan 48 Desa Bontosunggu, Kec. Bontonompo Selatan yaitu Ade Octaviany, Marhaya Karim, Syahida, Muh. Ammar, Sarwono Kiswanto, Ahmad Karim dan Junaidin.
12. Keluarga Besar MEC RAKUS Makassar yang telah memberikan ilmu dan pengalaman kepada penulis.
13. Saudari-Saudariku di Aspuri Azizah, yang senantiasa mendukung dan memberi semangat kepada penulis.
14. Semua pihak yang tidak dapat penyusun sebutkan satu persatu yang telah banyak memberikan sumbangsih kepada penulis selama kuliah hingga penulisan skripsi ini.

Akhirnya, harapan penulis semoga tulisan ini bermanfaat bagi pengajaran matematika dan semoga bantuan yang telah diberikan bernilai ibadah di sisi Allah swt, dan mendapat pahala yang setimpal. Amin.

Makassar, November 2013

Penulis

Nikmatul Husnah

DAFTAR ISI

HALAMAN JUDUL	i
PERNYATAN KEASLIAN SKRIPSI.....	ii
PERSETUJUAN PEMBIMBING	iii
PENGESAHAN SKRIPSI	iv
KATA PENGANTAR.....	v
DAFTAR ISI.....	viii
DAFTAR TABEL	xi
DAFTAR GAMBAR	xiii
ABSTRAK	xiv
BAB I PENDAHULUAN	
A. Latar Belakang Masalah.....	1
B. Rumusan Masalah	7
C. Hipotesis.....	8
D. Tujuan Penelitian.....	8
E. Manfaat Penelitian	9
F. Definisi Operasional Variabel.....	9
BAB II KAJIAN PUSTAKA	
A. Hasil Belajar Matematika.....	11
1. Pengetian Belajar	11
2. Hasil Belajar.....	12
3. Matematika	16
B. Gaya Belajar.....	19
1. Pengertian Gaya Belajar	19
2. Klasifikasi Gaya Belajar	20
3. Gaya Belajar Menurut Modalitas Sensori.....	22
C. Gaya Belajar Visual.....	24
D. Gaya Belajar Kinestetik	27
E. Gaya Belajar Auditorial	31

F. Penelitian yang Relevan	33
----------------------------------	----

BAB III METODOLOGI PENELITIAN

A. Jenis Penelitian dan Lokasi Penelitian	36
B. Variabel Penelitian dan Desain Penelitian	36
C. Populasi dan Sampel	37
1. Populasi	37
2. Sampel	38
D. Metode Pengumpulan Data	39
1. Kuesioner/Angket	39
2. Dokumentasi	39
3. Observasi	40
E. Instrumen Penelitian	40
1. Penyusunan Instrumen	40
2. Dokumentasi	41
F. Prosedur Pengumpulan data	41
G. Teknik Analisis Data.....	43

BAB IV HASIL PENELITIAN DAN PEMBAHASAN

A. Hasil Penelitian	51
1. Deskripsi Gaya Belajar Siswa Berdasarkan Modalitas Sensori	51
2. Deskripsi Hasil Belajar Matematika Siswa Kelas VIII MTsN Balang-balang Kabupaten Gowa yang Bergaya Belajar Visual	55
3. Deskripsi Hasil Belajar Matematika Siswa Kelas VIII MTsN Balang-balang Kabupaten Gowa yang Bergaya Belajar Kinestetik	59
4. Deskripsi Hasil Belajar Matematika Siswa Kelas VIII MTsN Balang-balang Kabupaten Gowa yang Bergaya Belajar Auditorial	63
5. Perbedaan Hasil Belajar Matematika Antara Siswa Kelas VIII MTsN Balang-balang Kabupaten Gowa yang Bergaya Belajar Visual, Kinestetik dan Auditorial	66
B. Pembahasan	70
C. Keterbatasan Penelitian	74

BAB V PENUTUP

A. Kesimpulan	75
B. Implikasi Penelitian.....	76
DAFTAR PUSTAKA	77
LAMPIRAN-LAMPIRAN	80
RIWAYAT HIDUP	125

DAFTAR TABEL

Tabel 3.1.	Populasi Penelitian Siswa MTsN Balang-balang Kab. Gowa ...	37
Tabel 3.2.	Kategori Tingkat Hasil Belajar Siswa	46
Tabel 4.1.	Ciri-ciri Siswa yang Bergaya Belajar Visual dan Kinestetik	53
Tabel 4.2.	Data Hasil Belajar Matematika Siswa Kelas VIII MTsN Balang-balang Kabupaten Gowa yang Bergaya Belajar Visual	55
Tabel 4.3.	Deskripsi Hasil Belajar Matematika Siswa Kelas VIII MTsN Balang-balang Kabupaten Gowa yang Bergaya Belajar Visual	57
Tabel 4.4.	Distribusi Frekuensi dan Persentase Hasil Belajar Matematika Siswa Kelas VIII MTsN Balang-balang Kabupaten Gowa yang Bergaya Belajar Visual	58
Tabel 4.5.	Data Hasil Belajar Matematika Siswa Kelas VIII MTsN Balang-balang Kabupaten Gowa yang Bergaya Belajar Kinestetik	59
Tabel 4.6.	Deskripsi Hasil Belajar Matematika Siswa Kelas VIII MTsN Balang-balang Kabupaten Gowa yang Bergaya Belajar Kinestetik	60
Tabel 4.7.	Distribusi Frekuensi dan Persentase Hasil Belajar Matematika Siswa Kelas VIII MTsN Balang-balang Kabupaten Gowa yang Bergaya Belajar Kinestetik	61
Tabel 4.8.	Data Hasil Belajar Matematika Siswa Kelas VIII MTsN Balang-balang Kabupaten Gowa yang Bergaya Belajar Auditorial	63
Tabel 4.9.	Deskripsi Hasil Belajar Matematika Siswa Kelas VIII MTsN Balang-balang Kabupaten Gowa yang Bergaya Belajar Auditorial	64

Tabel 4.10. Distribusi Frekuensi dan Persentase Hasil Belajar Matematika
Siswa Kelas VIII MTsN Balang-balang Kabupaten Gowa yang
Bergaya Belajar Auditorial 65

DAFTAR GAMBAR

Gambar 4.1. Gaya Belajar Berdasarkan Modalitas Sensori	52
Gambar 4.2. Hasil Belajar Matematika Siswa Kelas VIII MTsN Balang-balang Kabupaten Gowa yang bergaya Belajar Visual	59
Gambar 4.3. Hasil Belajar Matematika Siswa Kelas VIII MTsN Balang-balang Kabupaten Gowa yang bergaya Belajar Kinestetik.....	62
Gambar 4.4. Hasil Belajar Matematika Siswa Kelas VIII MTsN Balang-balang Kabupaten Gowa yang bergaya Belajar Auditorial	66
Gambar 4.5. Perbandingan Rata-rata Hasil Belajar Matematika Siswa Kelas VIII MTsN Balang-balang Kabupaten Gowa yang Bergaya Belajar Visual dan Kinestetik.....	71

ABSTRAK

Nama : Nikmatul Husnah
NIM : 20402109046
Jurusan : Pendidikan Matematika
Fakultas : Tarbiyah dan Keguruan
Judul : *Perbandingan Hasil Belajar Matematika Melalui Gaya Belajar Visual, Gaya Belajar Kinestetik dan Gaya Belajar Auditorial pada Siswa Kelas VIII MTsN Balang-Balang Kabupaten Gowa*

Skripsi ini membahas tentang perbandingan hasil belajar matematika ditinjau dari gaya belajar visual, kinestetik dan auditorial. Penelitian ini bertujuan untuk mendapatkan informasi tentang hasil belajar matematika pada siswa kelas VIII MTsN Balang-balang Kabupaten Gowa yang bergaya belajar visual, hasil belajar matematika pada siswa kelas VIII MTsN Balang-balang Kabupaten Gowa yang bergaya belajar kinestetik, hasil belajar matematika pada siswa kelas VIII MTsN Balang-balang Kabupaten Gowa yang bergaya belajar auditorial dan mengetahui perbedaan hasil belajar matematika ditinjau dari gaya belajar visual, kinestetik dan auditorial pada siswa kelas VIII MTsN Balang-balang Kabupaten Gowa.

Penelitian ini merupakan jenis penelitian komparatif yang bersifat *ex post facto*. Populasi penelitian adalah seluruh siswa kelas VIII MTsN Balang-balang Kabupaten Gowa yang berjumlah 251 siswa. Teknik pengambilan sampel yang digunakan adalah teknik sampel acak (*random sampling*). Instrumen yang digunakan untuk mengetahui gaya belajar siswa berupa kuesioner/angket sebanyak 36 item pernyataan sedangkan untuk mengukur hasil belajar matematika dengan menggunakan nilai mid semester ganjil yang didapatkan dari guru mata pelajaran matematika kelas VIII. Teknik analisis yang digunakan adalah analisis statistik deskriptif dan analisis inferensial.

Berdasarkan hasil analisis deskriptif diperoleh rata-rata dari ketiga kelompok tersebut, yaitu kelompok siswa yang bergaya belajar visual dengan jumlah 43 siswa sebesar 67,44, kelompok siswa yang bergaya belajar kinestetik dengan jumlah 26 siswa sebesar 64,04 dan kelompok siswa yang bergaya belajar auditorial dengan jumlah 28 siswa sebesar 71,89. Tingkat penguasaan kelompok siswa yang bergaya belajar visual cenderung berpusat pada kategori tinggi dengan persentase 55,8%, begitu juga dengan kelompok siswa yang bergaya belajar kinestetik dan auditorial dengan masing-masing persentase 57,7% dan 67,9%.

Berdasarkan hasil analisis inferensial dengan menggunakan *SPSS versi 17* maka diperoleh nilai F_{hit} sebesar 2,51 yang lebih kecil dari F_{tab} sebesar 3,09 ($F_{hit} < F_{tab}$) dengan demikian dapat disimpulkan bahwa H_0 gagal ditolak, hal ini diperkuat dengan nilai *Sig.* $> \alpha$ atau ($0,087 > 0,05$). Dengan demikian dapat disimpulkan bahwa tidak ada perbedaan yang signifikan pada hasil belajar matematika siswa kelas VIII MTsN Balang-balang Kabupaten Gowa yang bergaya belajar visual, kinestetik dan auditorial.

BAB I

PENDAHULUAN

A. Latar Belakang Masalah

Belajar merupakan tindakan dan perilaku individu yang kompleks, maka belajar hanya dialami oleh individu itu sendiri. Individu yang menjadi penentu terjadinya dan tidak terjadinya proses belajar. Proses belajar terjadi karena individu memperoleh informasi atau sesuatu yang ada di lingkungan sekitar dan memproses menjadi suatu pengetahuan yang dapat dipahami oleh individu. Lingkungan yang dipelajari oleh individu berupa keadaan alam, benda-benda, hewan, dan tumbuh-tumbuhan, manusia dan hal-hal yang menjadi bahan belajar.

Belajar merupakan fokus utama dalam psikologi pendidikan. Suryabrata, Masrun dan Martianah dalam Nur mengemukakan bahwa pada dasarnya belajar merupakan sebuah proses untuk melakukan perubahan perilaku seseorang, baik lahiriah maupun batiniah. Perubahan menuju kebaikan, dari yang jelek menjadi baik. Proses perubahan tersebut sifatnya relatif permanen dalam artian bahwa kebaikan yang diperoleh berlangsung lama dan proses perubahan tersebut dilakukan secara adaptif, tidak mengabaikan kondisi lingkungannya. Perubahan tersebut terjadi karena adanya akumulasi pengalaman seseorang ketika melakukan interaksi dengan lingkungan sekitarnya.¹

¹ M. Nur Ghufro dan Rini Risnawita, S., *Gaya Belajar: Kajian Teoretik* (Cet. I; Yogyakarta: Pustaka Pelajar, 2012), h. 4.

Upaya perubahan aspek lahiriah dan batiniah dalam proses belajar tersebut meliputi tiga komponen, yaitu kognitif, afektif dan psikomotorik. Pada aspek kognitif, potensi yang perlu dikembangkan adalah potensi berpikir individu atau peserta didik dengan melatih mereka untuk memahami secara benar, menganalisis secara tepat, mengevaluasi berbagai masalah yang ada di sekitarnya dan sebagainya. Sejak dini, peserta didik perlu dilatih untuk mengoptimalkan potensi ini karena potensi berpikir ini bisa mengubah dunia sesuai dengan apa yang diharapkannya. Potensi berpikir ini merupakan karakteristik dan keistimewaan yang hanya diberikan Tuhan kepada manusia. Orang yang tidak menggunakan potensi berpikirnya tidak berbeda jauh dengan hewan.

Pada aspek afektif, para peserta didik perlu dilatih untuk peka dengan kondisi lingkungan sekitarnya, sehingga mereka bisa memahami nilai-nilai dan etika-etika dalam melakukan hubungan relasional dengan lingkungan sekitarnya. Anak-anak yang memiliki kepekaan afektif yang tinggi diharapkan memiliki sikap-sikap yang mencerminkan akhlak yang mulia dalam melakukan pergaulan dalam masyarakat. Dalam jiwanya diharapkan tumbuh rasa saling menghargai, menghormati, menyayangi antar sesama manusia, dan akhirnya bisa menjadi teladan yang baik bagi yang lain.

Pada aspek psikomotorik, peserta didik perlu dilatih untuk mengimplementasikan perubahan-perubahan yang terjadi dalam aspek kognitif dan afektif dalam perilaku nyata dalam kehidupan sehari-harinya. Aspek psikomotorik ini akan mendorong para peserta didik melakukan perubahan perilaku dalam melakukan

pergaulan di masyarakat. Mereka bisa mengambil keputusan tentang perilaku dan sikap apa yang harus dilakukan secara tepat dan berguna dalam pergaulannya di masyarakat.²

Perubahan tingkah laku pada manusia yang lebih baik, dan menjadi yang berkualitas merupakan tujuan dari belajar. Hasil dari belajar ini adalah sebuah perubahan kelakuan yang melalui interaksi dengan lingkungan. Sehingga setiap individu mempunyai cara belajar yang berbeda-beda dan memproses informasi atau pengetahuan yang didapat berbeda-beda pula.

Dalam dunia pendidikan, guru harus memahami proses pembelajaran yang harus dilakukan seperti proses pembelajaran yang menarik dan menyenangkan sehingga siswa merasa belajar menjadi hal yang mudah. Kegiatan proses pembelajaran siswa melalui belajar dan terus belajar dan guru memberi pengetahuan-pengetahuan yang dimiliki. Namun siswa menerima pengetahuan yang diberikan oleh guru berbeda-beda antara siswa yang satu dengan yang lain dan gaya belajar yang digunakan siswa berbeda-beda yang digunakan dalam proses pembelajaran. Guru harus memahami gaya belajar siswa yang digunakan, guru memotivasi siswa agar giat belajar. Pembelajaran sebenarnya datang dari diri sendiri (memotivasi diri sendiri) dan bukan dari paksaan, dari hati sendiri yang dipengaruhi gaya belajar. Siswa merasa bosan dalam pembelajaran jika proses pembelajaran tersebut tidak sesuai dengan gaya belajarnya, sehingga siswa harus menyesuaikan gaya belajar yang digunakan dalam proses pembelajaran.

² M. Nur Ghufro dan Rini Risnawita, S., *Gaya Belajar: Kajian Teoretik*, h. 5 - 6.

Belajar memerlukan konsentrasi yang tinggi agar memahami konsep yang dipelajari. Situasi dan kondisi untuk berkonsentrasi sangat berhubungan dengan gaya belajar. Gaya belajar atau *learning styles* merupakan sebuah pendekatan yang menjelaskan mengenai bagaimana individu belajar atau cara yang ditempuh oleh masing-masing orang untuk berkonsentrasi pada proses, dan menguasai informasi yang sulit dan baru melalui persepsi yang berbeda. Gaya belajar bersifat individual bagi setiap orang, dan untuk membedakan orang yang satu dengan yang lain.³

Ada dua kategori utama tentang bagaimana kita belajar. Pertama, bagaimana kita menyerap informasi dengan mudah (modalitas). Kedua, cara kita mengatur dan mengolah informasi tersebut (dominasi otak), sehingga gaya belajar seseorang adalah kombinasi dari bagaimana ia menyerap, dan kemudian mengatur serta mengolah informasi.⁴ Jika seseorang dapat mengenali gaya belajar sendiri, maka orang tersebut dapat mengelola pada kondisi apa, dimana, kapan dan bagaimana seseorang dapat memaksimalkan belajar.

Marton dalam Nur berpendapat bahwa kemampuan seseorang untuk mengetahui sendiri gaya belajarnya dan gaya belajar orang lain dalam lingkungannya akan meningkatkan efektivitasnya dalam belajar. Gaya belajar mempunyai peran penting dalam bidang pendidikan. Berdasarkan hasil dari beberapa riset belajar, Marton dengan studi *phenomenographic* menemukan sekaligus mengukuhkan suatu

³ M. Nur Ghufon dan Rini Risnawita, S., *Gaya Belajar: Kajian Teoretik*, h. 42.

⁴ Bobbi DePorter dan Mike Hernacki, *Quantum Learning: Unleashing the Genius In You*, terj. Alwiyah Abdurrahman, *Quantum Learning: Membiasakan Belajar Nyaman dan Menyenangkan* (Cet. XXXI; Bandung: Kaifa, 2012), h. 110.

kesimpulan tentang hubungan konsep belajar individu sebagai satu usaha yang dilakukan individu untuk belajar. Keberadaan dari hubungan tersebut secara spesifik berupa gaya belajar dan pengukuran hasil belajar dan prestasi akademik.⁵

Mengenal gaya belajar sendiri, belum tentu membuat seseorang menjadi lebih pandai tetapi dengan mengenal gaya belajar seseorang dapat menentukan cara belajar yang lebih efektif. Berbagai penelitian telah dilakukan untuk membuktikan bahwa ternyata kita memiliki cara belajar dan berpikir yang berbeda-beda. Kita akan merasa lebih efektif dan lebih baik dengan lebih banyak membaca, namun orang lain merasa lebih baik dengan mendengarkan bahkan ada yang merasa hasilnya akan optimal jika kita belajar langsung mempraktikkan apa yang akan dipelajari.

Setiap siswa berbeda-beda ada yang aktif dan ada yang pasif dalam proses pembelajaran. Begitu juga dengan siswa-siswi di MTsN Balang-balang Kab. Gowa. Walau sebagian besar berasal dari daerah yang sama, sebagai individu siswa-siswi tersebut berbeda-beda dalam menggunakan gaya belajar pada waktu proses pembelajaran. Berdasarkan pengalaman PPL, peneliti mengamati pada mata pelajaran matematika, sebagian besar dari siswa kurang aktif dalam mengikuti pembelajaran. Ada juga siswa dijelaskan berulang-ulang baru bisa memahami dan ada juga siswa yang tidak bisa diam dan selalu ingin bergerak selama pembelajaran berlangsung. Siswa-siswa MTsN Balang-balang Kab. Gowa kurang bisa berkonsentrasi belajar matematika karena merasa terpaksa dan kurang termotivasi. Informasi ini diperoleh dari hasil perbincangan antara peneliti dengan beberapa siswa MTsN Balang-balang

⁵ M. Nur Ghufro dan Rini Risnawita, S., *Gaya Belajar: Kajian Teoretik*, h. 12.

Kabupaten Gowa. Keterpaksaan dalam belajar bukanlah hal yang menyenangkan dan hasil yang diperoleh kurang optimal. Materi yang disampaikan pun tak bertahan lama.

Dengan kondisi seperti ini, tentu guru sangat memeras keringat dalam proses pembelajaran mengingat betapa sulitnya mengakomodasi gaya belajar tiap-tiap siswa. Kadang-kadang seorang guru mengeluh mengapa materi yang sudah disampaikan sulit diterima oleh siswa terutama dalam mata pelajaran matematika. Sebagaimana kita tahu, matematika merupakan momok yang ditakuti oleh sebagian besar siswa. Oleh sebab itu, perlu dicarikan jalan keluar untuk menanggulangi masalah tersebut, yaitu dengan cara mengenali gaya belajar masing-masing siswa sehingga hasil belajar yang diperoleh dapat maksimal.

Belajar di bidang formal tidak selalu menyenangkan. Apalagi jika metode dan situasi mengajar guru tidak sesuai dengan gaya belajar siswa. Siswa selalu mencari cara yang terbaik supaya dapat belajar dan dapat menerima materi mata pelajaran yang diajarkan. Kadang-kadang siswa merasa terpaksa dalam belajar, artinya siswa berkeinginan belajar bukan dari hati mereka, bukan karena rasa ingin tahu mereka melainkan karena itulah satu-satunya cara untuk mendapatkan nilai yang tinggi dalam ujian atau lulus dari ujian itu.

Berdasarkan hasil penelitian yang dilakukan oleh Al Jamin Ode dengan judul *Perbedaan Hasil Belajar Matematika Menurut Gaya Belajar Siswa Kelas VIII SMP Negeri 07 Samarinda Tahun Pembelajaran 2010/2011* menyimpulkan bahwa terdapat perbedaan hasil belajar matematika antara siswa yang memiliki gaya belajar visual tinggi dengan siswa yang memiliki gaya belajar visual rendah, terdapat

perbedaan hasil belajar matematika antara siswa yang memiliki gaya belajar auditorial tinggi dengan siswa yang memiliki gaya belajar auditorial rendah, terdapat perbedaan hasil belajar matematika antara siswa yang memiliki gaya belajar kinestetik tinggi dan siswa yang memiliki gaya belajar kinestetik rendah dan terdapat pengaruh interaksi gaya belajar visual, auditorial dan kinestetik terhadap hasil belajar matematika siswa SMP Negeri 07 Samarinda kelas VIII semester I pada materi pokok faktorisasi suku aljabar tahun pembelajaran 2010/2011.⁶

Prestasi seseorang dipengaruhi oleh berbagai faktor yang salah satunya adalah gaya belajar atau *learning style*. Oleh karena itu, penulis bermaksud mengadakan penelitian dengan judul penelitian **Perbandingan Hasil Belajar Matematika Melalui Gaya Belajar Visual, Kinestetik dan Auditorial pada Siswa Kelas VIII MTsN Balang-balang Kabupaten Gowa.**

B. Rumusan Masalah

Berdasarkan pada latar belakang di atas, dapat dirumuskan beberapa pokok permasalahan, yaitu:

1. Bagaimana hasil belajar matematika pada siswa kelas VIII MTsN Balang-balang Kabupaten Gowa yang bergaya belajar visual?
2. Bagaimana hasil belajar matematika pada siswa kelas VIII MTsN Balang-balang Kabupaten Gowa yang bergaya belajar kinestetik?

⁶ Al Jamin Ode, "Perbedaan Hasil Belajar Matematika Menurut Gaya Belajar Siswa," *Blog Al Jamin Ode*. <http://aljamilode.blogspot.com/2011/07/ini-adalah-kita.html> (22 Agustus 2013).

3. Bagaimana hasil belajar matematika pada siswa kelas VIII MTsN Balang-balang Kabupaten Gowa yang bergaya belajar auditorial?
4. Apakah ada perbedaan hasil belajar matematika ditinjau dari gaya belajar visual, gaya belajar kinestetik dan gaya belajar auditorial pada siswa kelas VIII MTsN Balang-balang Kabupaten Gowa?

C. Hipotesis

Hipotesis dapat diartikan sebagai suatu pernyataan yang masih lemah kebenarannya dan perlu dibuktikan atau jawaban sementara terhadap pertanyaan yang ada di dalam rumusan masalah.

Berdasarkan kajian teori dan penelitian yang pernah dilakukan sebelumnya, maka penulis merumuskan hipotesis penelitian sebagai berikut:

”Ada perbedaan hasil belajar matematika siswa kelas VIII MTsN Balang-balang Kabupaten Gowa yang bergaya belajar visual, bergaya belajar kinestetik dan yang bergaya belajar auditorial.”

D. Tujuan Penelitian

Mengenai tujuan yang ingin diperoleh dari hasil penelitian adalah untuk mengetahui:

1. Hasil belajar matematika pada siswa kelas VIII MTsN Balang-balang Kabupaten Gowa yang bergaya belajar visual.
2. Hasil belajar matematika pada siswa kelas VIII MTsN Balang-balang Kabupaten Gowa yang bergaya belajar kinestetik.

3. Hasil belajar matematika pada siswa kelas VIII MTsN Balang-balang Kabupaten Gowa yang bergaya belajar auditorial.
4. Perbedaan hasil belajar matematika ditinjau dari gaya belajar visual, gaya belajar kinestetik dan gaya belajar auditorial pada siswa kelas VIII MTsN Balang-balang Kabupaten Gowa.

E. Manfaat Penelitian

Adapun manfaat yang ingin dicapai dalam penelitian ini adalah sebagai berikut:

1. Bagi siswa, hasil penelitian ini dapat membantu siswa mengenali gaya belajarnya masing-masing sehingga mereka dapat mengoptimalkan hasil belajarnya terutama dalam mata pelajaran matematika.
2. Bagi guru, hasil penelitian ini dapat membantu guru mengetahui gaya belajar siswanya sehingga dalam proses pembelajaran berlangsung guru dapat memvariasikan model, metode atau pun strategi pembelajarannya.
3. Bagi peneliti, sebagai bekal menjadi pendidik di masa mendatang, menambah pengetahuan dan pengalaman.

F. Definisi Operasional Variabel

Agar tidak terjadi kesalahan dalam pembahasan maka diberikan batasan judul dan ruang lingkup penelitian sebagai berikut:

1. Hasil Belajar Matematika (Variabel Y)

Hasil belajar matematika yang dimaksud dalam penelitian ini adalah tolak ukur atau patokan yang menentukan tingkat keberhasilan siswa kelas VIII MTsN

Balang-balang Kabupaten Gowa dalam mengetahui dan memahami suatu materi pelajaran matematika setelah mengalami pengalaman belajar yang dapat diukur melalui tes. Dalam penelitian ini hasil belajar matematika siswa kelas VIII MTsN Balang-balang Kabupaten Gowa didapatkan dari nilai mid semester ganjil.

2. Gaya Belajar Visual (Variabel X_1)

Gaya belajar visual adalah cara belajar siswa kelas VIII MTsN Balang-balang Kabupaten Gowa dengan lebih memfungsikan indra penglihatannya untuk menerima, memproses, menyimpan dan mengeluarkan sesuatu yang dipelajarinya.

3. Gaya belajar Kinestetik (Variabel X_2)

Gaya belajar kinestetik merupakan cara belajar siswa kelas VIII MTsN Balang-balang Kabupaten Gowa melalui aktivitas fisik dan terlibat langsung secara emosional untuk lebih mudah menerima, memproses, menyimpan dan mengeluarkan sesuatu yang dipelajarinya.

4. Gaya Belajar Auditorial (Variabel X_3)

Gaya belajar auditorial merupakan cara belajar siswa kelas VIII MTsN Balang-balang Kabupaten Gowa dengan lebih memfungsikan indra pendengarannya untuk menerima, memproses, menyimpan dan mengeluarkan sesuatu yang dipelajarinya.

BAB II

KAJIAN PUSTAKA

A. Hasil Belajar Matematika

1. Pengertian Belajar

Berbicara tentang belajar adalah berbicara tentang sesuatu yang tidak pernah berakhir sejak manusia ada dan berkembang di muka bumi sampai akhir zaman nanti. Belajar adalah suatu proses dan aktivitas yang selalu dilakukan dan dialami manusia sejak manusia di dalam kandungan, buaian, tumbuh berkembang dari anak-anak, remaja hingga dewasa, sampai liang lahat, sesuai dengan prinsip pembelajaran sepanjang hayat.

Belajar adalah suatu aktivitas atau suatu proses untuk memperoleh pengetahuan, meningkatkan keterampilan, memperbaiki perilaku, sikap dan mengokohkan kepribadian. Dalam konteks menjadi tahu atau proses memperoleh pengetahuan, menurut pemahaman sains konvensional, kontak manusia dengan alam diistilahkan dengan pengalaman. Pengalaman yang terjadi berulang kali mengeluarkan pengetahuan. Definisi ini merupakan definisi umum dalam pembelajaran sains secara konvensional, dan beranggapan bahwa pengetahuan sudah terserak di alam, tinggal bagaimana pembelajar bereksplorasi, menggali dan menemukan kemudian memungutnya, untuk memperoleh pengetahuan.¹

¹Suyono dan Hariyanto, *Belajar dan Pembelajaran: Teori dan Konsep Dasar* (Cet. III; Bandung: Remaja Rosdakarya, 2012), h. 9.

Hilgard dan Marquis dalam Syaiful berpendapat bahwa belajar merupakan proses mencari ilmu yang terjadi dalam diri seseorang melalui latihan, pembelajaran, dan sebagainya sehingga terjadi perubahan dalam diri. Senada dengan Hilgard dan Marquis, belajar menurut Morgan adalah setiap perubahan yang relatif menetap dalam tingkah laku yang terjadi sebagai suatu hasil dari latihan atau pengalaman. James L. Mursell mengemukakan belajar adalah upaya yang dilakukan dengan mengalami sendiri, menjelajahi, menelusuri, dan memperoleh sendiri.²

Dari pengertian belajar di atas dapat disimpulkan bahwa belajar merupakan suatu proses perubahan tingkah laku ke arah yang lebih baik yang relatif permanen pada diri seseorang sebagai suatu hasil dari latihan dan pengalaman yang berlangsung lama.

2. Hasil Belajar

Berdasarkan uraian tentang belajar di atas, dapat disimpulkan bahwa belajar adalah terjadinya perubahan pada seseorang yang mengarah ke arah yang positif. Jadi, pada intinya tujuan belajar adalah ingin mendapatkan hal yang positif misalnya mendapatkan pengetahuan, keterampilan, dan penanaman nilai-nilai moral. Pencapaian tujuan belajar akan menghasilkan hasil belajar karena pada hakikatnya hasil belajar adalah perubahan tingkah laku.

²Syaiful Sagala. *Konsep dan Makna Pembelajaran: Untuk Membantu Memecahkan Problematika Belajar dan Mengajar* (Bandung: Alfabeta, 2011), h. 13.

Hasil belajar adalah kemampuan-kemampuan yang dimiliki siswa setelah ia menerima pengalaman belajarnya.³ Hasil belajar merupakan gambaran tentang apa yang harus digali, dipahami, dan dikerjakan peserta didik. Hasil belajar ini merefleksikan keluasan, kedalaman, kerumitan dan harus digambarkan secara jelas serta dapat diukur dengan teknik-teknik penilaian tertentu.⁴ Hasil belajar yang baik yang ditunjukkan oleh nilai ujian yang tinggi merupakan indikator dari proses mengajar yang baik pula.⁵ Dari definisi di atas, dapat disimpulkan bahwa hasil belajar merupakan indikator berhasil atau tidaknya siswa dalam proses belajar. Indikator hasil belajar ini dapat dijadikan penilaian terhadap pembelajaran dan kinerja yang telah dilakukan siswa.

Indikator hasil belajar merupakan uraian kemampuan yang harus dikuasai peserta didik dalam berkomunikasi secara spesifik serta dapat dijadikan ukuran untuk menilai ketercapaian hasil pembelajaran. Peserta didik diberi kesempatan untuk menggunakan pengetahuan, keterampilan, sikap, dan nilai-nilai yang sudah mereka kembangkan selama pembelajaran dan dalam menyelesaikan tugas-tugas yang sudah ditentukan. Apabila hasil belajar peserta didik telah direfleksikan dalam kebiasaan berpikir dan bertindak, maka peserta didik tersebut telah mencapai suatu kompetensi.⁶

³Nana Sudjana, *Penilaian Hasil Proses Belajar Mengajar* (Bandung: PT Remaja Rosdakarya, 1989), h. 22.

⁴Zainal Arifin, *Evaluasi Pembelajaran* (Bandung: PT. Remaja Rosdakarya, 2009), h. 26.

⁵ Baego Ishak dan Syamsuduha, *Evaluasi Pendidikan* (Makassar: Universitas Islam Negeri Alauddin, 2010), h. 8-9.

⁶Zainal Arifin, *Evaluasi Pembelajaran*, h. 27.

Benyamin Bloom secara garis besar membagi hasil belajar menjadi 3 ranah yaitu:

- a. Ranah kognitif berkenaan dengan hasil belajar intelektual yang terdiri dari enam aspek yaitu pengetahuan atau ingatan, pemahaman, aplikasi, analisis, sintesis, dan evaluasi.
- b. Ranah afektif berkenaan dengan sikap yang terdiri dari lima aspek yakni penerimaan, jawaban atau reaksi, penilaian, organisasi, dan internalisasi.
- c. Ranah psikomotoris berkenaan dengan hasil belajar keterampilan dan kemampuan bertindak. Ada enam aspek ranah psikomotoris yaitu 1) gerakan refleksi, 2) keterampilan gerakan dasar, 3) kemampuan perseptual, 4) keharmonisan atau ketepatan, 5) gerakan keterampilan kompleks, dan 6) gerakan ekspresif dan interpretatif.⁷

Beberapa faktor yang mempengaruhi hasil belajar, antara lain:

- a. Faktor yang terdapat dalam diri siswa (faktor intern)

Faktor-faktor yang berasal dari dalam diri anak bersifat biologis. Faktor intern adalah faktor timbul dari dalam diri individu itu sendiri, yaitu kecerdasan/intelegensi, bakat, minat, dan motivasi. Sedangkan menurut Suryabarata dalam Dian, faktor intern terbagi menjadi dua, yaitu:

- 1) Faktor fisiologis, meliputi: kematangan fisik, kesehatan badan, kualitas makanan dan fungsi panca indera. Fungsi panca indera tersebut termasuk

⁷Nana Sudjana, *Penilaian Hasil Proses Belajar Mengajar*, h. 22.

dalam modalitas belajar (visual, auditorial dan kinestetik) siswa yang dapat mempengaruhi hasil belajar siswa.

- 2) Faktor psikologis, meliputi: minat, rasa aman, motivasi, pengalaman masa lampau, dan kecerdasan.

b. Faktor yang berasal dari luar diri siswa (faktor ekstern)

Faktor yang berasal dari luar diri anak antara lain adalah faktor keluarga, sekolah, masyarakat dan sebagainya. Faktor ekstern adalah faktor-faktor yang dapat mempengaruhi hasil belajar yang sifatnya di luar diri siswa, yaitu beberapa pengalaman-pengalaman, keadaan keluarga, lingkungan sekitarnya dan sebagainya.

Senada dengan hal itu, Slameto dalam Diah mengemukakan faktor ekstern yang dapat mempengaruhi hasil belajar adalah keadaan keluarga, keadaan sekolah dan lingkungan masyarakat.

Hal itu pun dikemukakan Suryabrata dalam Dian bahwa faktor yang berasal dari luar diri siswa terbagi menjadi dua, yaitu:

- 1) Faktor sosial, meliputi: pribadi guru yang mengajar, sikap orang tua terhadap anaknya yang sedang belajar, situasi pergaulan dengan teman-teman sebayanya.
- 2) Faktor non sosial, meliputi: cuaca, tempat dan fasilitas.⁸

Faktor-faktor tersebut saling berinteraksi secara langsung maupun tidak langsung dalam mencapai hasil belajar.

⁸Dian Rafika, "Perbandingan Gaya Belajar Siswa Terhadap Prestasi Belajar Siswa," *Blog Dian Rafika*. <http://dianrafika.blogspot.com/> (17 Juni 2013).

3. *Matematika*

Matematika berasal dari kata *mathema* dalam bahasa Yunani yang diartikan sebagai *sains*, ilmu pengetahuan atau belajar. Juga dari kata *mathematikos* yang diartikan sebagai suka belajar. Konon, hingga saat ini pun tidak ada yang bisa mendefinisikan matematika dengan sempurna dalam satu kalimat. Kebanyakan adalah definisi yang tidak utuh karena hanya dengan sudut pandang tertentu. Berikut adalah beberapa contoh definisi dari matematika yang pernah dibuat oleh para pakar:

- a. Matematika adalah cabang ilmu pengetahuan eksak yang terorganisasi secara sistematis.
- b. Matematika adalah ilmu tentang bilangan dan kalkulasi.
- c. Matematika adalah pengetahuan tentang penalaran logik dan berhubungan dengan bilangan.
- d. Matematika adalah pengetahuan tentang fakta-fakta kuantitatif dan masalah tentang ruang dan bentuk.
- e. Matematika adalah pengetahuan tentang struktur-struktur yang logik.
- f. Matematika adalah pengetahuan tentang aturan-aturan yang ketat.⁹

Sekalipun tidak mudah membuat satu definisi yang cukup untuk matematika, namun matematika dapat dikenali beberapa ciri-cirinya adalah sebagai berikut:

⁹Budi Manfaat, *Membumikan Matematika dari Kampus ke Kampung* (Cet. I; Cirebon: Eduvision Publishing, 2010), h. 148

a. Memiliki objek yang abstrak

Objek dasar matematika adalah abstrak dan disebut objek mental, objek pikiran, yaitu fakta, konsep, operasi, dan prinsip.

b. Bertumpu pada kesepakatan

Kesepakatan yang amat mendasar adalah aksioma dan konsep primitif. Aksioma atau yang disebut juga postulat adalah pernyataan pangkal (yang tidak perlu dibuktikan). Konsep primitif disebut juga *undefined terms* adalah pengertian pangkal yang tidak perlu didefinisikan.

c. Berpola pikir deduktif

Kebenaran suatu konsep atau pernyataan yang diperoleh sebagai akibat logis dari kebenaran sebelumnya sehingga kaitan antara konsep atau pernyataan dalam matematika bersifat konsisten. Proses pembuktian secara deduktif akan melibatkan teori atau rumus matematika lainnya yang sebelumnya sudah dibuktikan kebenarannya secara deduktif juga.

d. Memiliki simbol yang kosong dari arti

Contoh:

Model persamaan " $x + y = z$ " belum tentu bermakna bilangan, maka huruf atau tanda itu tergantung dari permasalahan yang mengakibatkan terbentuknya model itu.

e. Memperhatikan semesta pembicaraan

Bila semesta pembicaraannya adalah bilangan misalnya, maka simbol-simbol dapat diartikan bilangan.

f. Konsisten dalam sistemnya

Dalam matematika terdapat banyak sistem. Satu yang lain bisa saling berkaitan, tetapi juga bisa saling lepas.¹⁰

Dari beberapa uraian tentang hasil, belajar dan matematika di atas, dapat disimpulkan bahwa hasil belajar matematika adalah segala sesuatu yang didapat dari suatu usaha untuk memperoleh ilmu pengetahuan tentang bilangan, hubungan antar bilangan dan prosedur operasional yang digunakan dalam penyelesaian masalah mengenai bilangan melalui proses melihat, mengamati dan memahami sesuatu.

Berdasarkan definisi yang dikemukakan di atas, berarti hasil belajar matematika dicapai setelah proses belajar sebagai akibat dari perlakuan dalam kegiatan belajar matematika, penguasaan materi yang akan diajarkan bagi siswa, tapi juga harus didukung dengan adanya interaksi multi arah antara pengajar dengan siswa yang diajar, atau antar siswa dengan siswa, sehingga terjadi dua kegiatan yang saling mempengaruhi yang dapat menentukan hasil belajar siswa.

Hasil belajar yang dicapai oleh siswa ditunjukkan oleh perubahan-perubahan dalam bidang pengetahuan/pemahaman, keterampilan, analisis, sintesis, evaluasi, serta nilai dan sikap. Perubahan yang dihasilkan dari belajar dapat berupa perubahan persepsi dan pemahaman, yang tidak selalu dilihat sebagai tingkah laku. Adanya perubahan itu tercermin dalam prestasi belajar yang diperoleh siswa. Keberhasilan belajar diukur dari hasil yang diperoleh, semakin banyak informasi yang dihafal maka

¹⁰ Budi Manfaat, *Membumikan Matematika dari Kampus ke Kampung*, h. 150-153

semakin bagus hasil belajar. Hasil belajar matematika yang diharapkan pada semua jenjang pendidikan meliputi tiga aspek yaitu kognitif, afektif dan psikomotorik.

Hasil belajar matematika, berarti kemampuan seseorang untuk mempelajari matematika dengan hasil yang diperoleh secara maksimal, ditunjukkan dengan nilai tes atau angka yang diberikan oleh guru. Dalam penelitian ini hasil belajar yang dimaksud adalah nilai yang diperoleh siswa dari mid semester.

B. Gaya Belajar

1. Pengertian Gaya Belajar

Menurut Dunn dalam Anggraini, gaya belajar adalah cara manusia mulai berkonsentrasi, menyerap, memproses, dan menampung informasi yang baru dan sulit.¹¹ Dalam buku *Quantum Learning*, Rita Dunn telah menemukan banyak variabel yang mempengaruhi cara belajar orang yang mencakup faktor-faktor fisik, emosional, sosiologis dan lingkungan.¹² Misalnya, seseorang dapat belajar dengan berdiskusi, sedangkan yang lain merasa efektif jika belajar sendiri. Sebagian orang ada yang dapat belajar sambil mendengar musik, sedang yang lain tidak dapat berkonsentrasi kecuali dalam keadaan sepi.

Sedangkan menurut Bobbi DePotter dan Mike Hernacki, gaya belajar seseorang adalah kombinasi dari bagaimana ia menyerap dan kemudian mengatur

¹¹ Anggraini Suwinda, Holillulloh dan Hermi Yanzi, *Pengaruh Gaya Belajar Siswa Terhadap Prestasi Belajar PKn Kelas IX di SMP PGRI 1 Way Jepara*. <http://fkip.unila.ac.id/ojs/data/journals/13/2012/JURNALVOLUME1NOMOR2TAHUN2012/VOLUME1NOMOR22012.pdf> (15 Januari 2013).

¹² Bobbi DePorter dan Mike Hernacki, *Quantum Learning: Unleashing the Genius In You*, terj. Alwiyah Abdurrahman, *Quantum Learning: Membiasakan Belajar Nyaman dan Menyenangkan* (Cet. XXXI; Bandung: Kaifa, 2012), h. 110.

serta mengolah informasi.¹³ Gaya belajar bukan hanya berupa aspek ketika menerima informasi, menerima, mendengar, menulis dan berkata tetapi juga aspek pemrosesan informasi dalam otak kiri dan otak kanan, aspek lain adalah ketika merespon sesuatu dari lingkungan belajar.

Berdasarkan pengertian-pengertian di atas, dapat disimpulkan bahwa gaya belajar adalah cara manusia untuk memperoleh suatu ilmu dengan caranya sendiri, atau cara yang cenderung dipilih seseorang untuk menerima informasi dari lingkungan dan memproses informasi tersebut tanpa ada rasa paksaan dari orang lain, dan seseorang nyaman dalam belajar yang diinginkan. Dengan demikian gaya belajar merupakan faktor yang mempermudah dan mendorong seseorang untuk belajar dalam situasi yang telah ditentukan.

2. *Klasifikasi Gaya Belajar*

Sejak awal 1997, telah banyak upaya yang dilakukan untuk mengenali dan mengkategorikan cara belajar manusia, cara memasukkan informasi ke dalam otak. Secara garis besar, ada tujuh pendekatan yang umum dikenal dengan kerangka referensi yang berbeda, dan dikembangkan juga oleh ahli yang berbeda dengan variasinya masing-masing. Adi W. Gunawan dalam bukunya “*Genius Learning Strategy*” merangkum ketujuh cara belajar tersebut, yaitu:

- a. Pendekatan berdasarkan pada pemrosesan informasi; menentukan cara yang berbeda dalam memandang dan memproses informasi yang baru. Pendekatan

¹³ Bobbi DePorter dan Mike Hernacki, *Quantum Learning: Unleashing the Genius In You*, terj. Alwiyah Abdurrahman, *Quantum Learning: Membiasakan Belajar Nyaman dan Menyenangkan*, h.110.

- ini dikembangkan oleh Kagan, Kolb, Honey & Mumford, Gregorc, Butler, McCarthy.
- b. Pendekatan berdasarkan pada kepribadian; menentukan tipe karakter yang berbeda. Pendekatan ini dikembangkan oleh Myer-Briggs, Lawrence, Keirsey & Bates, Simon & Byram, Singer-Loomis, Grey-Wheelright, Holland, Geering.
 - c. Pendekatan berdasarkan pada modalitas sensori; menentukan tingkat ketergantungan terhadap indera tertentu. Pendekatan ini dikembangkan oleh Bandler & Grinder, Messick.
 - d. Pendekatan berdasarkan pada lingkungan; menentukan respons yang berbeda terhadap kondisi fisik, psikologis, sosial, dan instruksional. Pendekatan ini dikembangkan oleh Witkin, Eison, Canfield.
 - e. Pendekatan berdasarkan pada interaksi sosial; menentukan cara yang berbeda dalam berhubungan dengan orang lain. Pendekatan ini dikembangkan oleh Grasha-Reichman, Perry, Mann, Furmann-Jacobs, Merrill.
 - f. Pendekatan berdasarkan pada kecerdasan; menentukan bakat yang berbeda. Pendekatan ini dikembangkan oleh Gardner, Handy.
 - g. Pendekatan berdasarkan pada wilayah otak; menentukan dominasi relatif dari berbagai bagian otak, misalnya otak kiri dan otak kanan. Pendekatan ini dikembangkan oleh Sperry, Bogen, Edwards, Hermann.¹⁴

Semua gaya belajar yang dijelaskan di atas mempunyai kelebihan dan keunggulan masing-masing, karena setiap pendekatan yang digunakan mengakses aspek yang berbeda pada proses kognitif.

Berdasarkan berbagai pendekatan yang ada, yang paling populer dan sering digunakan saat ini ada tiga, yaitu:

- a. Pendekatan berdasarkan preferensi sensori: visual, auditori, dan kinestetik. Dari hasil survey diketahui bahwa terdapat 29% orang visual, 34% auditori dan 37% kinestetik.
- b. Profil kecerdasan, dikembangkan oleh Howard Gardner. Menurut Gardner, manusia mempunyai delapan kecerdasan, yaitu: linguistik, logika/matematika, interpersonal, intrapersonal, musik, naturalis, spasial, dan kinestetik.

¹⁴ Adi W. Gunawan, *Genius Learning Strategy: Petunjuk Praktis untuk Menerapkan Accelerated Learning*, dengan kata pengantar oleh DR. Arief Rachman, M.Pd. (Cet. IV; Jakarta: PT Gramedia Pustaka Utama), h. 139-140.

- c. Preferensi kognitif, dikembangkan oleh Dr. Anthony Gregorc. Gregorch membagi kemampuan mental menjadi empat kategori yaitu Konkret-Sekuensial, Abstrak-Sekuensial, Konkret-Acak dan Abstrak-Acak.¹⁵

Berdasarkan berbagai gaya belajar di atas, penelitian ini lebih menitikberatkan pada pendekatan berdasarkan preferensi sensori. Karena pendekatan ini sudah dikenal luas di Indonesia dan terdapat banyak referensi tentang pendekatan ini.

3. *Gaya Belajar Menurut Modalitas Sensori*

DePorter dan Hernacki mengemukakan tiga jenis gaya belajar berdasarkan modalitas yang digunakan individu dalam memproses informasi. Ketiga gaya belajar itu adalah gaya belajar visual, auditorial dan kinestetik.¹⁶

a. Gaya Belajar Visual (belajar dengan cara melihat)

Individu yang memiliki kecenderungan gaya belajar visual lebih senang dengan melihat apa yang sedang dipelajari. Gambar atau visualisasi akan membantu mereka yang memiliki gaya belajar visual untuk lebih memahami ide informasi yang disajikan dalam bentuk penjelasan. Apabila seseorang menjelaskan sesuatu kepada orang yang memiliki kecenderungan gaya belajar visual, mereka akan menciptakan gambaran mental tentang apa yang dijelaskan oleh orang tersebut.

¹⁵ Adi W. Gunawan, *Genius Learning Strategy: Petunjuk Praktis untuk Menerapkan Accelerated Learning*, h. 142.

¹⁶ Bobbi DePorter dan Mike Hernacki, *Quantum Learning: Unleashing the Genius In You*, terj. Alwiyah Abdurrahman, *Quantum Learning: Membiasakan Belajar Nyaman dan Menyenangkan*, h. 113.

b. Gaya Belajar Auditorial (belajar dengan cara mendengar)

Individu yang memiliki kecenderungan gaya belajar auditorial kemungkinan akan belajar lebih baik dengan cara mendengarkan. Mereka menikmati saat-saat mendengarkan apa yang disampaikan oleh orang lain. Karakteristik model belajar seperti ini benar-benar menempatkan pendengaran sebagai alat utama menyerap informasi atau pengetahuan. Artinya, seseorang harus mendengar, baru kemudian bisa mengingat dan memahami informasi yang diterima.

c. Gaya Belajar Kinestetik (belajar dengan cara bergerak, bekerja dan menyentuh)

Individu yang memiliki kecenderungan gaya belajar kinestetik akan lebih baik apabila terlibat secara fisik dalam kegiatan langsung. Mereka akan belajar apabila mereka mendapat kesempatan untuk memanipulasi media untuk mempelajari informasi baru.¹⁷

Selain dari ketiga gaya belajar di atas yang sering disingkat VAK, Fleming dan Mills dalam memperkenalkan modalitas tambahan yaitu modalitas *read/write* (baca/tulis).¹⁸ Modalitas ini adalah untuk informasi yang ditampilkan dalam bentuk kata-kata. Modalitas ini menekankan pada input berupa teks dan output berupa bacaan atau tulisan dalam segala bentuknya. Orang yang memiliki modalitas ini menyukai power point, daftar, kamus dan bentuk kata-kata lainnya.

¹⁷ Dian Rafika, "Perbandingan Gaya Belajar Siswa Terhadap Prestasi Belajar Siswa," *Blog Dian Rafika*. <http://dianrafika.blogspot.com/> (17 Juni 2013).

¹⁸Diah Widyatun, "Macam-macam Gaya Belajar: Karakteristik, Metode dan Strategi Pembelajaran," *Blog Diah Widyatun*. <http://jurnalbidandiah.blogspot.com/2012/04/macam-macam-gaya-belajar-karakteristik.html> (17 Juni 2013).

Satu tipe gaya belajar seperti *visual learner/ auditory learner/ kinesthetic learner* disebut juga sebagai tunggal modalitas. Sedangkan mempunyai lebih dari satu tipe gaya belajar disebut multi modalitas. Setiap orang berpotensi memiliki tipe belajar multi modalitas tergantung bagaimana semua indera yang seseorang tersebut miliki untuk dilatih. Pada dasarnya dengan multimodalitas seseorang dapat menerima proses belajar dalam kondisi dengan cara beadaptasi terhadap model pembelajarannya.

Baykan dan Nacar dalam Diah yang membandingkan prestasi belajar siswa yang gaya belajarnya tunggal modalitas dan multi modalitas. Hasilnya menunjukkan bahwa tidak ada perbedaan hasil belajar yang signifikan.¹⁹

Memaksimalkan gaya belajar yang dimiliki dengan cara belajar sesuai dengan gaya belajar masing-masing akan membuat seseorang dapat memperoleh prestasi belajar yang baik.

C. Gaya Belajar Visual

Seperti penjelasan sebelumnya bahwa pada gaya belajar visual, indera yang perannya lebih menonjol adalah indera penglihatan/mata. Siswa yang bergaya visual lebih mudah belajar dengan melihat apa yang dipelajarinya.

Dalam hal ini metode pengajaran yang digunakan guru sebaiknya lebih banyak atau dititikberatkan pada peragaan/media, ajak mereka ke obyek-obyek yang

¹⁹Diah Widyatun, "Macam-macam Gaya Belajar: Karakteristik, Metode dan Strategi Pembelajaran," *Blog Diah Widyatun*. <http://jurnalbidandiah.blogspot.com/2012/04/macam-macam-gaya-belajar-karakteristik.html> (17 Juni 2013).

berkaitan dengan pelajaran tersebut, atau dengan cara menunjukkan alat peraganya langsung pada siswa atau menggambarkannya di papan tulis. Anak yang mempunyai gaya belajar visual harus melihat bahasa tubuh dan ekspresi muka gurunya untuk mengerti materi pelajaran. Mereka cenderung untuk duduk di depan agar dapat melihat dengan jelas. Mereka berpikir menggunakan gambar-gambar di otak mereka dan belajar lebih cepat dengan menggunakan tampilan-tampilan visual, seperti diagram, buku pelajaran bergambar, dan video. Di dalam kelas, anak visual lebih suka mencatat sampai sedetil-detilnya untuk mendapatkan informasi. Nurita pun mengemukakan salah satu ciri orang yang bergaya belajar visual adalah lirikan matanya ke atas bila berbicara.²⁰

DePorter dan Hernacki mengemukakan ciri-ciri perilaku dengan karakteristik gaya belajar VAK. Berikut adalah ciri-ciri perilaku individu yang memiliki kemampuan belajar visual yang baik ditandai dengan:

1. Rapi dan teratur
2. Berbicara dengan cepat
3. Perencana dan pengatur jangka panjang yang baik
4. Teliti terhadap detail
5. Mementingkan penampilan, baik dalam hal pakaian maupun presentasi
6. Pengeja yang baik dan dapat melihat kata-kata yang sebenarnya dalam pikiran mereka
7. Mengingat apa yang dilihat, daripada yang didengar
8. Mengingat dengan asosiasi visual
9. Biasanya tidak terganggu oleh keributan
10. Mempunyai masalah untuk mengingat intruksi verbal kecuali jika ditulis, dan sering sekali minta bantuan orang untuk mengulanginya.
11. Pembaca cepat dan tekun

²⁰Nurita Putranti, "Gaya Belajar Anda Visual, Auditori, atau Kinestetik?" *Blog Nurita Putranti*. <http://nuritaputranti.wordpress.com/2007/12/28/gaya-belajar-anda-visual-auditori-atau-kinestetik/> (17 Juni 2013).

12. Lebih suka membaca daripada dibacakan
13. Membutuhkan pandangan dan tujuan yang menyeluruh dan bersikap waspada sebelum secara mental merasa pasti tentang suatu masalah atau proyek
14. Mencoret-coret tanpa arti selama berbicara di telepon dan dalam rapat
15. Lupa menyampaikan pesan verbal kepada orang lain
16. Sering menjawab pertanyaan dengan jawaban singkat ya atau tidak
17. Lebih suka melakukan demonstrasi daripada berpidato
18. Lebih suka seni daripada musik
19. Seringkali mengetahui apa yang harus dikatakan, tetapi tidak pandai memilih kata-kata
20. Kadang-kadang kehilangan konsentrasi ketika mereka ingin memperhatikan²¹

Media atau bahan yang cocok untuk pelajar visual, yaitu:

- a. Guru yang menggunakan bahasa tubuh atau gambar dalam keadaan menerangkan
- b. Media gambar, video, poster dan sebagainya
- c. Buku yang banyak mencantumkan diagram atau gambar
- d. Flow chart
- e. Grafik
- f. Menandai bagian-bagian yang penting dari bahan ajar dengan menggunakan warna yang berbeda
- g. Simbol-simbol visual²²

Strategi belajar yang cocok bagi pelajar visual adalah mengganti kata-kata dengan simbol atau gambar. Menurut Shannon Hutton, dalam artikel yang berjudul

²¹ Bobbi DePorter dan Mike Hernacki, *Quantum Learning: Unleashing the Genius In You*, terj. Alwiyah Abdurrahman, *Quantum Learning: Membiasakan Belajar Nyaman dan Menyenangkan*, h. 116.

²² Diah Widyatun, "Macam-macam Gaya Belajar: Karakteristik, Metode dan Strategi Pembelajaran," *Blog Diah Widyatun*. <http://jurnalbidandiah.blogspot.com/2012/04/macam-macam-gaya-belajar-karakteristik.html> (17 Juni 2013).

“Gaya Belajar Visual” ada beberapa cara yang bisa dilakukan untuk memaksimalkan kemampuan visual, yaitu:

- a. Belajar untuk memahami informasi dari gambaran besarnya dulu secara umum, sambil memahami informasi melalui detil-detil yang lebih spesifik.
- b. Belajar untuk menghafal, gunakan flashcard atau kartu kecil berisi kata kunci dari masing-masing informasi yang sedang dipelajari.
- c. Belajar untuk mencari materi-materi alternatif dari berbagai sumber, contohnya dari video, *powerpoint*, *mindmap*, gambar, atau bagan yang menarik. Hal ini akan membantu orang yang bergaya belajar visual memperoleh gambaran besar dari apa yang akan ia pelajari.
- d. Setiap hari, belajarlah untuk disiplin dalam mengulang pelajaran yang telah ia catat selama di sekolah. Hal ini akan membantunya mengolah dan menyeleksi informasi yang penting, dan menyegarkan ingatannya mengenai materi yang diterimanya saat di kelas.
- e. Sediakan beragam highlighter atau spidol berwarna terang agar anda dapat menandai bagian-bagian penting dari buku atau catatannya agar lebih mudah dilihat dan dipelajari.²³

D. Gaya Belajar Kinestetik

Sebagaimana penjelasan sebelumnya bahwa gaya belajar kinestetik adalah penyerapan informasi yang lebih mudah diterima bila belajar melalui aktivitas fisik

²³Academy Counseling, “Gaya Belajar Visual,” *Situs Resmi Academy Counseling*. <http://akademikonseling.weebly.com/solusi-visual.html> (11 September 2013).

dn terlibat langsung secara emosional. Siswa yang bergaya belajar kinestetik lebih bisa berkonsentrasi bila menggerakkan satu atau lebih bagian tubuhnya.

Seperti diketahui gaya belajar di sekolah-sekolah di Indonesia pada umumnya lebih cenderung mengakomodasi anak-anak yang memiliki gaya pemrosesan analitis. Anak harus tegak, tidak boleh bersuara, dituntut untuk serius memperhatikan guru saat menerangkan di depan kelas. Hal seperti ini tentu akan sulit diikuti oleh anak yang memiliki gaya pemrosesan holistic (dominan otak kanan). Mereka lebih santai dan tidak bisa duduk manis terlalu lama. Jadi perlu pemahaman dan pengetahuan guru dalam mendampingi anak didik di sekolahnya.²⁴

Prashnig dalam bukunya *“The Power Of Learning Styles”* menyatakan bahwa murid yang dominan menyentuh/taktil menganggap sekolah seperti neraka. Cara belajar yang diperintahkan kepada mereka dan metode-metode yang instruksi yang digunakan para guru untuk mereka tidak sesuai dengan gaya belajar mereka. Bukannya dibiarkan belajar dengan kegiatan-kegiatan menggarap (yaitu mempelajari peralatan dari seperangkat permainan gaya belajar) dan bergerak, mereka dipaksa untuk tetap diam, mendengarkan, membaca dan menulis. Memang, mereka bisa melakukan semua itu, tetapi harus berupaya lebih keras dibandingkan dengan teman-teman sekelas yang visual dan auditori karena preferensi-preferensi indriawi mereka terletak pada wilayah yang berbeda. Itulah sebabnya para siswa kehilangan minat,

²⁴ Ideguru, “Mengoptimalkan Potensi Anak Melalui Pemahaman Gaya Belajar,” *Situs Resmi Ideguru*. <http://ideguru.wordpress.com/2010/04/13/mengoptimalkan-potensi-anak-melalui-pemahaman-gaya-belajar/> (11 September 2013).

menjadi bosan, tidak cukup mengerti, tertinggal, dan akhirnya tidak mau terlibat karena tidak ada sesuatu pun yang diperuntukkan bagi mereka.²⁵

DePorter dan Hernacki juga mengemukakan ciri-ciri individu yang memiliki kemampuan belajar kinestetik. Ciri-ciri tersebut antara lain:

1. Berbicara dengan perlahan
2. Menanggapi perhatian fisik
3. Menyentuh orang untuk mendapatkan perhatian mereka
4. Berdiri dekat ketika berbicara dengan orang
5. Selalu berorientasi pada fisik dan banyak bergerak
6. Mempunyai perkembangan awal otot-otot yang besar
7. Belajar melalui memanipulasi dan praktik
8. Menghafal dengan cara berjalan dan melihat
9. Menggunakan jari sebagai penunjuk ketika membaca
10. Banyak menggunakan isyarat tubuh
11. Tidak dapat duduk diam di suatu tempat untuk waktu lama
12. Tidak dapat mengingat geografi, kecuali jika mereka memang telah pernah berada di tempat itu
13. Menggunakan kata-kata yang mengandung aksi
14. Menyukai buku-buku yang berorientasi pada plot, mereka mencerminkan aksi dengan gerakan tubuh saat membaca
15. Pada umumnya tulisannya jelek
16. Ingin melakukan sesuatu
17. Menyukai permainan yang menyibukkan²⁶

Nurita dalam artikelnya yang berjudul “*Gaya belajar Anda Visual, Auditori, atau Kinestetik?*” juga menambahkan satu ciri orang yang bergaya belajar kinestetik adalah lirikan matanya ke bawah bila berbicara dan berbicara lebih lambat.

Adapun kendala anak dengan tipe gaya belajar kinestetik, antara lain:

- a. Cenderung tidak bisa diam dan sering dianggap nakal, pengganggu dan usil.

²⁵ Barbara Prashnig, *The Power of Diversity: New Ways of Learning and Teaching through Learning Styles*, terj. Nina Fauziah, *The Power of Learning Styles: Memacu Anak Melejitkan Prestasi Dengan Mengenal Gaya Belajarnya* (Bandung: Kaifa, 2007), h. 131.

²⁶ Bobbi DePorter dan Mike Hernacki, *Quantum Learning: Unleashing the Genius In You*, terj. Alwiyah Abdurrahman, *Quantum Learning: Membiasakan Belajar Nyaman dan Menyenangkan*, h. 118, 120.

- b. Sulit mempelajari hal-hal yang abstrak (simbol matematika, peta, rumus-rumus dan sebagainya).
- c. Tak bisa belajar di sekolah-sekolah yang bergaya konvensional dimana guru menjelaskan dan anak duduk manis, tenang dan diam.
- d. Kapasitas energinya cukup tinggi sehingga bila tidak disalurkan dengan berbagai kegiatan fisik atau menggerakkan jari-jarinya maka akan berpengaruh terhadap konsentrasi belajarnya.²⁷

Media atau bahan yang cocok untuk pelajar kinestetik, yaitu:

- 1. Menggunakan seluruh panca indra: penglihatan, sentuhan, pengecap, penciuman, pendengaran
- 2. Laboratorium
- 3. Kunjungan lapangan
- 4. Pembicara yang memberikan contoh kehidupan nyata
- 5. Pengaplikasian
- 6. Pameran, sampel, fotografi
- 7. Koleksi berbagai macam tumbuhan, serangga dan sebagainya.

Strategi yang cocok bagi pelajar kinestetik adalah sebagai berikut:

- a. Mengingat kejadian nyata yang terjadi
- b. Masukkan berbagai macam contoh untuk memudahkan dalam mengingat konsep

²⁷Academy Counseling, "Gaya Belajar Kinestetik", *Situs Resmi Academy Counseling*. <http://akademikonseling.weebly.com/solusi-kinestetik.html> (11 September 2013).

- c. Gunakan benda-benda untuk mengilustrasikan ide
- d. Kembali ke laboratorium atau tempat belajar yang dapat melakukan eksperimen
- e. Mengingat kembali mengenai eksperimen, kunjungan lapangan dan sebagainya.²⁸

Setiap manusia lahir dengan kelengkapan perangkat hidupnya. Termasuk gaya belajar. Jarang sekali ditemukan manusia yang hanya memiliki satu gaya belajar secara mutlak, meskipun ada juga yang seperti itu. Seseorang yang hanya memiliki satu gaya belajar akan mengalami kesulitan jika situasi sekolah tidak dapat memenuhi kebutuhan gaya belajarnya sehingga dia akan terlihat bodoh, dianggap sering berulah dan tidak berprestasi. Padahal, masalah sebenarnya bukanlah kebodohan, melainkan ketidaksesuaian metode dan situasi mengajar dengan gaya belajar siswa tersebut.

E. Gaya Belajar Auditorial

Gaya belajar auditorial merupakan gaya belajar melalui mendengar sesuatu. Orang yang bergaya belajar auditorial lebih mudah belajar dari hal yang didengar (musik, nada, irama, penjelasan, dialog, ceramah, diskusi, debat, instruksi, perintah lisan dan sebagainya).

DePorter dan Hernacki juga mengemukakan ciri-ciri individu yang memiliki kemampuan belajar kinestetik. Ciri-ciri tersebut antara lain:

1. Sering berbicara sendiri ketika sedang bekerja/belajar
2. Mudah terganggu oleh keributan

²⁸Diah Widyatun, "Macam-macam Gaya Belajar: Karakteristik, Metode dan Strategi Pembelajaran," *Blog Diah Widyatun*. <http://jurnalbidandiah.blogspot.com/2012/04/macam-macam-gaya-belajar-karakteristik.html> (17 Juni 2013).

3. Menggerakkan bibir mereka dan mengucapkan tulisan di buku ketika membaca
4. Senang membaca dengan keras dan mendengarkan
5. Dapat mengulangi kembali dan menirukan nada, birama, dan warna suara
6. Merasa kesulitan untuk menulis, tetapi hebat dalam bercerita
7. Berbicara dalam irama yang terpola
8. Biasanya pembicara yang fasih
9. Lebih suka musik daripada seni
10. Belajar dengan mendengarkan dan mengingat apa yang didiskusikan daripada yang dilihat
11. Suka berbicara, suka berdiskusi, dan menjelaskan sesuatu panjang lebar
12. Mempunyai masalah dengan pekerjaan-pekerjaan yang melibatkan visualisasi, seperti memotong bagian-bagian hingga sesuai satu sama lain
13. Lebih pandai mengeja dengan keras daripada menuliskannya
14. Lebih suka gurauan lisan daripada membaca komik.²⁹

Media atau bahan yang cocok untuk pelajar auditorial, yaitu:

- a. Menghadiri kelas
- b. Diskusi
- c. Membahas suatu topik bersama dengan guru dan teman
- d. Menjelaskan ide-ide baru kepada orang lain
- e. Menggunakan perekam
- f. Mengingat cerita, contoh atau lelucon yang menarik

²⁹ Bobbi DePorter dan Mike Hernacki, *Quantum Learning: Unleashing the Genius In You*, terj. Alwiyah Abdurrahman, *Quantum Learning: Membiasakan Belajar Nyaman dan Menyenangkan*, h. 118.

Strategi yang cocok bagi pelajar auditorial adalah:

1. Catatan yang dibuat mungkin sangat tidak memadai. Tambahkan informasi yang didapat dengan berbicara dengan orang lain dan mengumpulkan catatan dari buku
2. Rekam ringkasan dari catatan yang dibuat dan dengarkan rekaman tersebut
3. Minta orang lain untuk mendengar pemahaman yang diterima mengenai suatu topik
4. Baca buku atau catatan dengan keras

F. Penelitian yang Relevan

Penelitian yang dilakukan oleh Al Jamin Ode yang berjudul “*Perbedaan Hasil Belajar Matematika Menurut Gaya Belajar Siswa Kelas VIII SMP Negeri 07 Samarinda Tahun Pembelajaran 2010/2011*”, menyimpulkan bahwa terdapat hasil belajar matematika antara siswa yang memiliki gaya belajar visual tinggi dengan siswa yang memiliki gaya belajar visual rendah, terdapat perbedaan hasil belajar matematika antara siswa yang memiliki gaya belajar auditorial tinggi dengan siswa yang memiliki gaya belajar auditorial rendah, terdapat perbedaan hasil belajar matematika antara siswa yang memiliki gaya belajar kinestetik tinggi dengan siswa yang memiliki gaya belajar kinestetik rendah, terdapat pengaruh interaksi antara gaya belajar visual, auditorial, dan kinestetik terhadap hasil belajar matematika siswa SMP

Negeri 07 samarinda kelas VIII semester I pada materi pokok faktorisasi suku aljabar tahun pembelajaran 2010/2011.³⁰

Irma Mulyanti, dalam penelitiannya yang berjudul “*Perbedaan Prestasi Belajar Sejarah Berdasarkan Gaya Belajar Visual, Auditorial dan Kinestetik Siswa Kelas X SMUN 11 Malang*”, menyimpulkan bahwa ada perbedaan prestasi belajar yang signifikan pada siswa yang bergaya belajar visual, auditorial dan kinestetik dalam mata pelajaran sejarah.³¹

Nimas Saraswati Caesar, dalam penelitiannya yang berjudul “*Perbedaan Prestasi Belajar Matematika Ditinjau dari Gaya Belajar Siswa Kelas X SMA Negeri 8 Malang*”, menyimpulkan bahwa tidak ada perbedaan prestasi belajar antara siswa dengan gaya belajar visual, auditori dan kinestetik. Hal ini mengindikasikan bahwa gaya belajar yang dimiliki setiap siswa dapat mempengaruhi prestasi belajar bila didukung dengan faktor lain yang mempengaruhi prestasi belajar.³²

Penelitian yang dilakukan oleh Nono Hery Yoenanto dan Nur Ainy Fardhana N dengan judul “*Perbedaan Tingkat Prestasi Belajar Mahasiswa Fakultas Psikologi Universitas Airlangga Ditinjau dari Gaya Belajar (Visual, Auditorial, dan Kinestetik)*”, menyimpulkan bahwa tidak ada perbedaan prestasi belajar yang nyata antara masing-masing gaya belajar (gaya belajar Visual, Auditorial dan Kinestetik).

³⁰ Al Jamin Ode, “Perbedaan Hasil Belajar Matematika Menurut Gaya Belajar Siswa,” *Blog Al Jamin Ode*. <http://aljamilode.blogspot.com/2011/07/ini-adalah-kita.html> (22 Agustus 2013).

³¹ Irma Mulyanti, “*Perbedaan Prestasi Belajar Sejarah Berdasarkan Gaya Belajar Visual, Auditorial dan Kinestetik Siswa Kelas X SMUN 11 Malang*”, <http://karya-ilmiah.um.ac.id/index.php/sejarah/article/view/711> (22 Agustus 2013).

³² Nimas Saraswati Caesar, “*Perbedaan Prestasi Belajar Ditinjau dari Gaya Belajar pada Siswa Kelas X SMA Negeri 8 Malang*”, http://karya-ilmiah.um.ac.id/index.php/BK_Psikologi/article/view/15023 (19 Agustus 2013).

Dengan menggunakan Anava 1 jalan dengan bantuan SPSS for windows versi 10.00 maka diperoleh $F = 0,676$ dan $p = 0,511$ sehingga hipotesis kerja (H_a) yang berbunyi ada perbedaan prestasi belajar yang nyata antara masing-masing gaya belajar (gaya belajar auditori, visual dan kinestetik) ditolak, sehingga hipotesis nol (H_o) diterima.³³

³³ Nono Hery Yoenanto dan Nur Ainy Fardhana N, “*Perbedaan Tingkat Prestasi Belajar Mahasiswa Fakultas Psikologi Universitas Airlangga Ditinjau dari Gaya Belajarnya (Visual, Auditorial, dan Kinestetik)*,” <http://www.infolitbang.ristek.go.id/index.php?l=id&go=d&i=845> (22 Agustus 2013).

BAB III

METODOLOGI PENELITIAN

A. Jenis Penelitian dan Lokasi Penelitian

Jenis penelitian yang digunakan adalah penelitian komparatif. Jenis penelitian komparatif digunakan karena penelitian ini diarahkan untuk mengetahui apakah antara dua kelompok atau lebih ada perbedaan dalam aspek yang diteliti. Dalam penelitian ini pun tidak ada pengontrolan variabel, maupun manipulasi/perlakuan dari peneliti. Penelitian dilakukan secara alamiah, peneliti mengumpulkan data dengan menggunakan instrumen yang bersifat mengukur. Hasilnya dianalisis secara statistik untuk mencari perbedaan di antara variabel yang diteliti. Penelitian ini dilakukan di MTsN Balang-balang Kabupaten Gowa.

B. Variabel Penelitian dan Desain Penelitian

Dalam penelitian ini terdapat empat variabel, yaitu: tiga variabel bebas dan satu variabel terikat. Gaya belajar visual sebagai X_1 , gaya belajar kinestetik sebagai X_2 dan gaya belajar auditorial sebagai X_3 , sedangkan hasil belajar matematika siswa kelas VIII MTsN Balang-balang Kabupaten Gowa sebagai Y .

Desain penelitian komparatif sangat sederhana dan walaupun variabel bebas tidak dimanipulasi, ada prosedur kontrol yang dapat diterapkan. Desain dasar penelitian komparatif melibatkan pemilihan dua kelompok yang berbeda pada beberapa variabel bebas dan membandingkan mereka pada beberapa variabel terikat. Kedua kelompok mungkin berbeda, satu kelompok memiliki karakteristik yang tidak dimiliki kelompok lain atau satu kelompok memiliki pengalaman yang tidak dimiliki

kelompok lain. Atau kedua kelompok berbeda dalam tingkatan; satu kelompok memiliki lebih dari satu karakteristik dari pada kelompok lain atau kelompok mungkin memiliki perbedaan jenis pengalaman.¹

Dalam penelitian ini yang akan dibandingkan adalah hasil belajar matematika siswa kelas VIII MTsN Balang-balang Kabupaten Gowa ditinjau dari gaya belajar visual, kinestetik dan auditorial.

C. Populasi dan Sampel

1. Populasi

Menurut Suharsimi Arikunto populasi adalah keseluruhan subjek penelitian.² Sedangkan menurut Sugiyono, populasi adalah wilayah generalisasi yang terdiri atas obyek/subyek yang mempunyai kualitas dan karakteristik tertentu yang ditetapkan oleh peneliti untuk dipelajari dan kemudian ditarik kesimpulan.³ Jadi populasi bukan hanya orang, tetapi obyek dan benda-benda alam lainnya.

Tabel 3.1: Populasi Penelitian Siswa MTsN Balang-balang Kab. Gowa

No	Kelas VIII	Jumlah Siswa
1	VIII ₁	37
2	VIII ₂	37
3	VIII ₃	35

¹Raden Sanopa Putra, "Analisis Komparatif," *Blog Raden Sanopa Putra*. <http://radensanopaputra.blogspot.com/2013/05/analisis-komparatif.html> (31 Januari 2014).

² Suharsimi Arikunto, *Prosedur Penelitian: Suatu Pendekatan Praktek* (Cet: X; Jakarta: Rineka Cipta, 1996), hal. 145.

³ Sugiyono, *Metode Penelitian Pendekatan Kuantitatif, Kualitatif dan R & D* (Bandung: Alfabeta, 2012), h.

No	Kelas VIII	Jumlah Siswa
4	VIII ₄	37
5	VIII ₅	37
6	VIII ₆	37
7	VIII ₇	31
Jumlah		251

Berdasarkan pengertian di atas, maka penulis menyimpulkan bahwa populasi merupakan seluruh objek yang kemudian akan diteliti. Dalam penelitian ini yang menjadi populasi dalam penelitian ini adalah seluruh siswa Kelas VIII MTsN Balang-balang Kabupaten Gowa.

2. Sampel

Definisi sampel menurut Arif Tiro dalam bukunya “Dasar-dasar Statistika” adalah sejumlah anggota yang dipilih/diambil dari suatu populasi.⁴ Sedangkan menurut Iqbal dalam bukunya “Pokok-pokok Materi Statistik 2”, mengemukakan bahwa sampel adalah bagian dari populasi yang diambil melalui cara-cara tertentu yang juga memiliki karakteristik tertentu, jelas, dan lengkap yang dianggap bisa mewakili populasi.⁵ Menurut Sarwono, sampel merupakan sub dari seperangkat elemen yang dipilih untuk dipelajari.⁶

⁴ Muhammad Arif Tiro, *Dasar-dasar Statistika* (Makassar: Andira Publisher, 2008), h. 4.

⁵ Iqbal Hasan, *Pokok-pokok Materi Statistik 2*, h. 84.

⁶ Jonathan Sarwono, *Metode Penelitian Kuantitatif & Kualitatif* (Yogyakarta: Graha Ilmu, 2006), h. 111.

Berdasarkan berbagai definisi di atas, penulis dapat menyimpulkan bahwa sampel merupakan bagian dari populasi yang diambil untuk diteliti dan mewakili populasi tersebut.

Teknik pengambilan sampel dalam penelitian ini adalah sampel acak (*random sampling*). Dari 7 kelas populasi yaitu VIII₁, VIII₂, VIII₃, VIII₄, VIII₅, VIII₆ dan VIII₇ yang terpilih sebagai sampel yaitu kelas VII₁, VIII₄ dan juga VIII₇.

D. Metode Pengumpulan Data

Pengumpulan data dalam penelitian perlu dilakukan untuk memperoleh data atau informasi. Dalam proses pengumpulan data diperlukan sebuah alat atau instrumen pengumpul data. Instrumen pengumpulan data yang digunakan sebaiknya sesuai dengan variabel yang ingin kita ukur. Dalam penelitian ini, metode yang digunakan peneliti adalah sebagai berikut:

1. Kuesioner/Angket

Kuesioner/angket adalah suatu alat pengumpul data yang berupa serangkaian pertanyaan yang diajukan pada responden untuk mendapat jawaban.⁷ Kuesioner digunakan dalam penelitian ini untuk mengumpulkan data mengenai gaya belajar siswa.

2. Dokumentasi

Dokumentasi adalah mencari data mengenai hal-hal atau variabel yang berupa catatan, transkrip, buku, surat kabar, majalah, prasasti, notulen, rapat, legger,

⁷Aditya Anggar, "Pengertian Kuesioner," *Blog Aditya Anggar*. <http://adityaanggar.wordpress.com/2008/10/27/pengertian-kuesioner/> (2 Juni 2013).

agenda, dan sebagainya.⁸ Dokumentasi digunakan dalam penelitian ini untuk mendapatkan data mengenai hasil belajar matematika.

3. Observasi

Observasi merupakan metode pengumpulan data melalui pengamatan dan pencatatan perilaku subjek penelitian yang dilakukan secara sistematis. Alat yang digunakan untuk mengobservasi dapat berupa lembar pengamatan atau check list. Pada alat tersebut, perilaku yang akan diamati sudah ditulis sehingga pada saat peneliti melakukan pengamatan, peneliti tinggal member tanda cek atau skor nilai.⁹ Observasi digunakan untuk memperkuat data yang dihasilkan melalui angket gaya belajar yang diberikan pada siswa kelas VIII MTsN Balang-balang Kabupaten Gowa.

E. Instrumen Penelitian

1. Penyusunan Instrumen

Untuk mendapatkan data tentang gaya belajar siswa digunakan instrumen berupa kuesioner/angket. Dalam penelitian ini kuesioner/angket yang digunakan adalah jenis angket langsung yang tertutup karena responden hanya tinggal memberikan tanda pada salah satu jawaban yang dianggap paling sesuai dengan dirinya. Kuesioner/angket yang digunakan adalah angket gaya belajar VAK. Sebelum angket digunakan terlebih dahulu divalidasi oleh ahli untuk mengetahui tingkat kevaliditasan angket.

⁸ Suharsimi Arikunto, *Prosedur Penelitian: Suatu Pendekatan Praktek*, h. 234.

⁹ Endang Mulyatiningsih, *Metode Penelitian Terapan Bidang Pendidikan* (Bandung: Alfabeta, 2013), h. 32.

Angket yang digunakan berbentuk *check list* dengan alternatif jawabannya menggunakan skala Guttman. Adapun pemberian nilai/skor pada item angket adalah sebagai berikut:

- a. Jika responden menjawab Ya maka skor yang diberikan adalah 1.
- b. Jika responden menjawab Tidak maka skor yang diberikan adalah 0.¹⁰

Setelah itu jumlahkan semua V, A, dan K yang didapatkan, lalu dibandingkan. Nilai terbesar menunjukkan kecenderungan pada modalitas tersebut.

2. Dokumentasi

Dokumentasi adalah mencari data mengenai hal-hal atau variabel yang berupa catatan, transkrip, buku, surat kabar, majalah, prasasti, notulen, rapat, legger, agenda, dan sebagainya.¹¹ Metode dokumentasi ini dimaksudkan untuk memporeh data dari sumber data yang ada di sekolah. Dalam penelitian ini metode dokumentasi digunakan untuk memperoleh data hasil belajar matematika siswa yang meliputi nama siswa, dan nilai mid semester siswa kelas VIII MTsN Balang-balang Kabupaten Gowa tahun ajaran 2013-2014 yang diambil dari dokumen guru mata pelajaran matematika kelas VIII. Data ini dinyatakan dalam bentuk skala interval.

F. Prosedur Pengumpulan Data

1. Tahap Persiapan

Tahap persiapan merupakan tahap awal dalam memulai suatu kegiatan sebelum peneliti mengadakan penelitian langsung ke lapangan untuk mengumpulkan

¹⁰ S. Eko Putro Widoyoko, *Teknik Penyusunan Instrumen Penelitian* (Yogyakarta: Pustaka Pelajar, 2012), h. 117.

¹¹ Suharsimi Arikunto, *Prosedur Penelitian: Suatu Pendekatan Praktek*, h. 234.

data. Pada tahap ini, peneliti membuat draf skripsi, mengurus surat izin untuk mengadakan penelitian kepada pihak-pihak yang bersangkutan serta mempersiapkan alat dan bahan yang akan digunakan dalam penelitian.

2. Tahap Penyusunan

Tahap ini dilakukan dengan tujuan agar peneliti mengetahui permasalahan yang terjadi di lapangan sehingga mempermudah dalam pengumpulan data.

3. Tahap Pelaksanaan

Adapun cara yang dilakukan dalam tahap ini yaitu dengan melakukan penelitian lapangan untuk mendapatkan data yang kongkrit dengan menggunakan instrumen penelitian serta dengan jalan membaca referensi/literatur yang berkaitan dengan pembahasan ini baik dengan menggunakan kutipan langsung ataupun kutipan tidak langsung. Tahap pelaksanaan dalam hal ini adalah sebagai berikut:

- a. Memberikan angket kepada siswa untuk diisi sesuai dengan data yang sebenarnya pada siswa.
- b. Memberikan penjelasan kepada siswa bagaimana proses pengisian angket tersebut yaitu dengan menjawab pernyataan yang ada pada angket tersebut dengan jujur.
- c. Meminta hasil mid semester siswa dari guru mata pelajaran Matematika untuk data dokumentasi untuk variabel dependen atau variabel terikat pada penelitian ini.
- d. Melakukan observasi untuk mengetahui aktivitas siswa dalam proses belajar matematika.

G. Teknik Analisis Data

Untuk menganalisis data diperlukan suatu cara atau metode analisis data hasil penelitian agar dapat diinterpretasikan sehingga laporan yang dihasilkan mudah dipahami. Dalam penelitian ini, pengolahan data hasil penelitian menggunakan dua teknik statistik, yaitu: statistik deskriptif dan statistik inferensial.

1. Statistik Deskriptif

Data yang diperoleh dari lapangan disajikan dalam bentuk deskripsi data dari masing-masing variabel, baik dari variabel bebas maupun variabel terikat. Analisis data tersebut meliputi penyajian data terkecil dan terbesar, rentang data, mean, median, modus, tabel distribusi frekuensi, dan diagram.

a. Modus, Median, Mean

1) Modus

Menghitung modus dapat dilakukan dengan rumus:

$$Mo = b + p \left(\frac{b_1}{b_1 + b_2} \right) \dots\dots\dots \text{Rumus 1}^{12}$$

Dimana:

Mo = Modus

b = Batas kelas interval dengan frekuensi terbanyak

p = Panjang kelas interval

b_1 = Frekuensi pada kelas modus (frekuensi pada kelas interval yang terbanyak) dikurangi frekuensi kelas interval sebelumnya

¹² Muhammad Arif Tiro, *Dasar-dasar Statistika*, h. 136.

b_2 = Frekuensi kelas modus dikurangi frekuensi kelas interval berikutnya.

2) Median

Menghitung median dapat dilakukan dengan rumus:

$$Md = b + p \left(\frac{\frac{n}{2} - F}{f} \right) \dots \dots \dots \text{Rumus 2}^{13}$$

Dimana:

Md = Median

b = Batas bawah, dimana median akan terletak

n = Banyak data/banyak sampel

p = Panjang kelas interval

F = Jumlah semua frekuensi sebelum kelas median

f = Frekuensi kelas median

3) Mean

Rumus untuk menghitung mean adalah:

$$\bar{x} = \frac{\sum_{i=1}^k f_i x_i}{\sum_{i=1}^k f_i} \dots \dots \dots \text{Rumus 3}^{14}$$

Dimana:

\bar{x} = Mean

$\sum_{i=1}^k f_i$ = Jumlah data/sampel

¹³ Muhammad Arif Tiro, *Dasar-dasar Statistika*, h. 138.

¹⁴ Muhammad Arif Tiro, *Dasar-dasar Statistika*, h. 121.

$\sum_{i=1}^k f_i \cdot x_i$ = Produk perkalian antara f_i pada setiap interval data dengan tanda kelas (x_i)

b. Standar Deviasi

Standar deviasi/simpangan baku dari data yang telah disusun dalam tabel frekuensi, dapat dihitung dengan rumus:

$$S = \sqrt{\frac{\sum(x_i - \bar{x})^2}{(n-1)}} \dots\dots\dots \text{Rumus 4}^{15}$$

c. Tabel Distribusi Frekuensi

1) Menentukan Kelas Interval

Jumlah kelas interval dapat dihitung dengan rumus Sturges, yaitu:

$$\text{Banyaknya kelas} = 1 + 3,3 \log n \dots\dots\dots \text{Rumus 5}^{16}$$

Keterangan:

n = Jumlah data observasi

\log = Logaritma

2) Menghitung Rentang Data

Menghitung rentang data digunakan rumus sebagai berikut:

$$\text{Rentang} = \text{Skor tertinggi} - \text{Skor terendah}$$

3) Menentukan Panjang kelas

Menentukan panjang kelas digunakan rumus sebagai berikut:

$$\text{Panjang kelas} = \frac{\text{Rentang}}{\text{Jumlah kelas}}$$

¹⁵ Sugiyono, *Statistika untuk Penelitian* (Cet. XX; Bandung: Alfabeta, 2012), h. 57.

¹⁶ Muhammad Arif Tiro, *Dasar-dasar Statistika*, h. 99.

d. Membuat Tabel Kategori Skor

Untuk mengukur tingkat penguasaan materi maka dilakukanlah kategorisasi yang terdiri dari sangat rendah, rendah, sedang, tinggi, dan sangat tinggi. Untuk kategorisasi hasil belajar siswa, digunakan rumus sebagai berikut:

$$\frac{\text{Nilai Tertinggi} - \text{Nilai Terendah}}{\text{Jumlah Kategori}} = \frac{100 - 0}{5} \\ = 20$$

Tabel 3.2: Kategori Tingkat Hasil Belajar Siswa

No	Interval Nilai	Kategori
1	0 – 19	Sangat Rendah
2	20 – 39	Rendah
3	40 – 59	Sedang
4	60 – 79	Tinggi
5	80 – 100	Sangat Tinggi ¹⁷

e. Diagram

Diagram dibuat berdasarkan tabel kategori skor.

2. *Statistik Inferensial*

Dalam menguji hipotesis penelitian komparatif k sampel independen, teknik statistik yang digunakan adalah Analisis of Varian (Anova). Untuk melakukan uji Anova, harus dipenuhi beberapa asumsi, yaitu:

¹⁷ Eko Putro Widyoko, *Evaluasi Program Pembelajaran*, (Cet V; Yogyakarta: Pustaka Pelajar, 2013), h. 238.

- a. Sampel berasal dari kelompok independen
- b. Varian antar kelompok harus homogen
- c. Data masing-masing kelompok berdistribusi normal.¹⁸

Asumsi yang pertama harus dipenuhi pada saat pengambilan sampel yang dilakukan secara random terhadap beberapa kelompok yang independen, yang mana nilai ada satu kelompok tidak tergantung pada nilai di kelompok lain. Sedangkan pemenuhan terhadap asumsi kedua dan ketiga dapat dilakukan dengan perhitungan, baik perhitungan manual maupun dengan bantuan komputer.

Dalam perhitungan manual pengujian homogenitas varians menggunakan uji F dengan rumus berikut.

$$F = \frac{\text{varians terbesar}}{\text{varians terkecil}} \dots\dots\dots \text{Rumus 6}^{19}$$

Kriteria pengujian adalah jika $F_{Hitung} < F_{Tabel}$ pada taraf nyata dengan F_{Tabel} didapat dari distribusi F dengan derajat kebebasan masing-masing sesuai dengan dk pembilang dan dk penyebut pada taraf $\alpha = 0,05$.

Jika kita menggunakan *SPSS (Statistical Package for Social Science) versi 17* dalam melakukan uji homogenitas, maka sebagai kriteria pengujian, jika nilai signifikansi lebih dari 0,05 maka dapat dikatakan bahwa varian dari dua atau lebih kelompok data adalah sama.

¹⁸ Ariyoso, "Uji One Way Anova", *Blog Ariyoso*. <http://statistik4life.blogspot.com/2009/11/uji-one-way-anova.html> (30 Maret 2014).

¹⁹ Sugiyono, *Statistika untuk Penelitian*, h. 140.

H_0 : Jika signifikansi yang diperoleh $> 0,05$, maka variansi setiap sampel sama
(homogen)

H_a : Jika signifikansi yang diperoleh $< 0,05$, maka variansi setiap sampel tidak sama
(tidak homogen)

Sebelum menguji hipotesis, perlu dilakukan pengujian dasar yaitu uji normalitas. Uji normalitas data dimaksudkan apakah data-data yang digunakan berdistribusi normal atau tidak. Untuk pengujian tersebut digunakan rumus *Chi-kuadrat* yang dirumuskan sebagai berikut:

$$\chi^2_{hitung} = \sum_{i=1}^k \frac{(O_i - E_i)^2}{E_i} \dots\dots\dots \text{Rumus 7}$$

Keterangan:

χ^2 = Nilai Chi-kuadrat hitung

O_i = Frekuensi hasil pengamatan

E_i = Frekuensi harapan

K = Banyaknya kelas²⁰

Kriteria pengujian normal bila χ^2_{hitung} lebih kecil dari χ^2_{tabel} dimana χ^2_{tabel} diperoleh dari daftar χ^2 dengan $dk = (k-1)$ pada taraf signifikansi $\alpha = 0,05$.

Jika kita menggunakan *SPSS (Statistical Packaged For Social Science) versi 17* dalam melakukan uji normalitas, maka digunakan uji *One Sample Kolmogrov-Smirnov* dengan menggunakan taraf signifikansi 0,05.

H_0 : angka signifikan (Sig) $< 0,05$, maka data tidak berdistribusi normal

²⁰ Suharsimi Arikunto, *Prosedur Penelitian: Suatu Pendekatan Praktek*, h. 290.

H_a : angka signifikan (Sig) > 0,05, maka data berdistribusi normal

Setelah ketiga asumsi dipenuhi maka kita dapat menguji hipotesis dengan *One Way Anova*. Jika salah satu asumsi tidak dipenuhi, maka harus menggunakan uji non-parametrik misalnya *Kruskal Wallis*.

Prinsip Uji Anova adalah melakukan analisis variabilitas data menjadi dua sumber variasi yaitu variasi di dalam kelompok (*within*) dan variasi antar kelompok (*between*). Bila variasi *within* dan *between* sama (nilai perbandingan kedua varian mendekati angka satu), maka berarti tidak ada perbedaan efek dari intervensi yang dilakukan, dengan kata lain nilai mean yang dibandingkan tidak ada perbedaan. Sebaliknya bila variasi antar kelompok lebih besar dari variasi didalam kelompok, artinya intervensi tersebut memberikan efek yang berbeda, dengan kata lain nilai mean yang dibandingkan menunjukkan adanya perbedaan.²¹

Langkah-langkah pengujian hipotesis dengan *One Way Anova* adalah sebagai berikut.

- a. Menghitung Jumlah Kuadrat Total (JK_{tot}) dengan rumus:

$$JK_{tot} = \sum X_{tot}^2 - \frac{(\sum X_{tot})^2}{N} \dots\dots\dots \text{Rumus 8}$$

- b. Menghitung Jumlah Kuadrat Antar Kelompok (JK_{ant}) dengan rumus:

$$JK_{ant} = \sum \frac{(\sum X_{kel})^2}{n_{kel}} - \frac{(X_{tot})^2}{N} \dots\dots\dots \text{Rumus 9}$$

- c. Menghitung Jumlah Kuadrat Dalam Kelompok (JK_{dal}) dengan rumus:

²¹ Ariyoso, "Uji One Way Anova", *Blog Ariyoso*. <http://statistik4life.blogspot.com/2009/11/uji-one-way-anova.html> (30 Maret 2014).

$$JK_{dal} = JK_{tot} - JK_{ant} \dots\dots\dots \text{Rumus 10}$$

- d. Menghitung Mean Kuadrat Antar Kelompok (MK_{ant}) dengan rumus:

$$MK_{ant} = \frac{JK_{ant}}{m - 1} \dots\dots\dots \text{Rumus 11}$$

- e. Menghitung Mean Kuadrat Dalam Kelompok (MK_{dal}) dengan rumus:

$$MK_{dal} = \frac{JK_{dal}}{N - m} \dots\dots\dots \text{Rumus 12}$$

- f. Menghitung F hitung (F_{hit}) dengan rumus:

$$F_{hit} = \frac{MK_{ant}}{MK_{dal}} \dots\dots\dots \text{Rumus 13}$$

- g. Membandingkan harga F hitung dengan F tabel dengan dk pembilang ($m - 1$) dan dk penyebut ($N - 1$). Harga F hasil perhitungan tersebut selanjutnya disebut F hitung (F_{hit}), yang berdistribusi F dengan dk pembilang ($m - 1$) dan dk penyebut ($N - 1$) tertentu. Ketentuan pengujian hipotesis: *Bila harga F hitung lebih kecil atau sama dengan harga F tabel ($F_{hit} \leq F_{tab}$) maka H_0 gagal ditolak, sebaliknya bila $F_{hit} > F_{tab}$ maka H_0 ditolak.*

- h. Membuat kesimpulan pengujian: H_0 ditolak atau H_0 gagal ditolak.²²

Jika kita menggunakan SPSS (*Statistical Packaged For Social Science*) versi 17 dalam melakukan uji hipotesis, maka digunakan uji *One Way Anova* dengan menggunakan taraf signifikansi 0,05.

²² Sugiyono, *Statistika untuk Penelitian*, h. 203.

BAB IV

HASIL PENELITIAN DAN PEMBAHASAN

Pada bab ini akan disajikan secara berturut-turut mengenai laporan hasil penelitian yang telah dilakukan di MTsN Balang-balang Kabupaten Gowa meliputi deskripsi data, pengujian hipotesis dan pembahasan hasil penelitian.

A. Hasil Penelitian

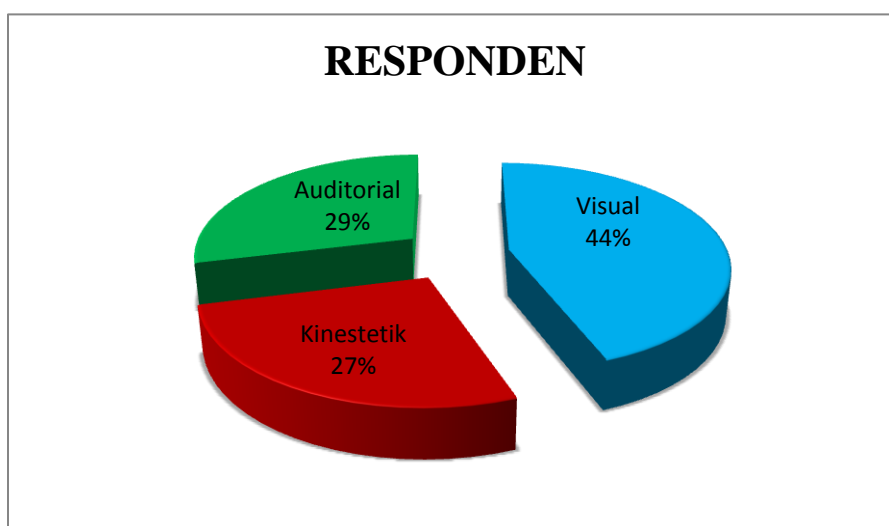
Hasil penelitian ini akan menjawab masalah yang diajukan. Dalam skripsi ini peneliti menetapkan 4 rumusan masalah yang akan dijawab. Rumusan masalah 1, 2 dan 3 menggunakan statistik deskriptif, sedangkan rumusan masalah ke-4 diselesaikan dengan menggunakan statistik inferensial. Analisis statistik inferensial sekaligus menjawab hipotesis yang diajukan. Berikut ini hasil penelitian yang telah dilakukan di MTsN Balang-balang Kabupaten Gowa.

1. Deskripsi Gaya Belajar Siswa Berdasarkan Modalitas Sensori

Sebelum peneliti membahas tentang hasil belajar matematika siswa kelas VIII MTsN Balang-balang Kabupaten Gowa yang bergaya belajar visual dan kinestetik, peneliti terlebih dahulu membahas tentang gaya belajar siswa berdasarkan modalitas sensori.

Data gaya belajar siswa kelas VIII MTsN Balang-balang Kabupaten Gowa berdasarkan modalitas belajar diperoleh melalui angket tertutup yang terdiri dari 36 butir pernyataan dan terdiri dari 97 responden. Penggolongan gaya belajar siswa

berdasarkan skor total jawaban responden pada kuesioner. Kategori gaya belajar siswa berdasarkan modalitas belajar tergantung skor tertinggi pada setiap kategori. Jumlah tertinggi pada salah satu gaya belajar menunjukkan siswa tersebut lebih cenderung dominan pada gaya belajar tersebut. Perhitungan yang lengkap pada lampiran B.6.



Gambar 4.1: Gaya Belajar Berdasarkan Modalitas Sensori

Dari gambar di atas, tampak bahwa siswa dengan gaya belajar visual lebih banyak dengan jumlah 43 siswa (44%), dibanding dengan gaya belajar auditorial dengan jumlah 28 siswa (29%) dan gaya belajar kinestetik dengan jumlah 26 siswa (27%).

Dalam penelitian ini, gaya belajar yang diteliti pada siswa kelas VIII MTsN Balang-balang adalah gaya belajar visual, kinestetik dan auditorial yang berdasarkan pada ciri-ciri yang dikemukakan oleh DePorter dan Hernacki.

Tabel 4.1: Perbedaan Siswa yang Bergaya Belajar Visual, Kinestetik dan Auditorial

No.	Gaya Belajar	Ciri-ciri
1.	Visual	<ol style="list-style-type: none"> 1. Rapi dan teratur 2. Berbicara dengan cepat 3. Perencana dan pengatur jangka panjang yang baik 4. Teliti terhadap detail 5. Mementingkan penampilan, baik dalam hal pakaian maupun presentasi 6. Pengeja yang baik dan dapat melihat kata-kata yang sebenarnya dalam pikiran mereka 7. Mengingat apa yang dilihat, daripada yang didengar 8. Mengingat dengan asosiasi visual 9. Biasanya tidak terganggu oleh keributan 10. Mempunyai masalah untuk mengingat intruksi verbal kecuali jika ditulis, dan sering sekali minta bantuan orang untuk mengulanginya. 11. Pembaca cepat dan tekun 12. Lebih suka membaca daripada dibacakan 13. Membutuhkan pandangan dan tujuan yang menyeluruh dan bersikap waspada sebelum secara mental merasa pasti tentang suatu masalah atau proyek 14. Mencoret-coret tanpa arti selama berbicara di telepon dan dalam rapat 15. Lupa menyampaikan pesan verbal kepada orang lain 16. Sering menjawab pertanyaan dengan jawaban singkat ya atau tidak 17. Lebih suka melakukan demonstrasi daripada berpidato 18. Lebih suka seni daripada musik 19. Seringkali mengetahui apa yang harus dikatakan, tetapi tidak pandai memilih kata-kata 20. Kadang-kadang kehilangan konsentrasi ketika mereka ingin memperhatikan
2.	Kinestetik	<ol style="list-style-type: none"> 1. Berbicara dengan perlahan

No.	Gaya Belajar	Ciri-ciri
		<ol style="list-style-type: none"> 2. Menanggapi perhatian fisik 3. Menyentuh orang untuk mendapatkan perhatian mereka 4. Berdiri dekat ketika berbicara dengan orang 5. Selalu berorientasi pada fisik dan banyak bergerak 6. Mempunyai perkembangan awal otot-otot yang besar 7. Belajar melalui manipulasi dan praktik 8. Menghafal dengan cara berjalan dan melihat 9. Menggunakan jari sebagai penunjuk ketika membaca 10. Banyak menggunakan isyarat tubuh 11. Tidak dapat duduk diam di suatu tempat untuk waktu lama 12. Tidak dapat mengingat geografi, kecuali jika mereka memang telah pernah berada di tempat itu 13. Menggunakan kata-kata yang mengandung aksi 14. Menyukai buku-buku yang berorientasi pada plot, mereka mencerminkan aksi dengan gerakan tubuh saat membaca 15. Pada umumnya tulisannya jelek 16. Ingin melakukan sesuatu 17. Menyukai permainan yang menyibukkan
3.	Auditorial	<ol style="list-style-type: none"> 1. Sering berbicara sendiri ketika sedang bekerja/belajar 2. Mudah terganggu oleh keributan 3. Menggerakkan bibir mereka dan mengucapkan tulisan di buku ketika membaca 4. Senang membaca dengan keras dan mendengarkan 5. Dapat mengulangi kembali dan menirukan nada, birama, dan warna suara 6. Merasa kesulitan untuk menulis, tetapi hebat dalam bercerita 7. Berbicara dalam irama yang terpola 8. Biasanya pembicara yang fasih 9. Lebih suka musik daripada seni

No.	Gaya Belajar	Ciri-ciri
		10. Belajar dengan mendengarkan dan mengingat apa yang didiskusikan daripada yang dilihat 11. Suka berbicara, suka berdiskusi, dan menjelaskan sesuatu panjang lebar 12. Mempunyai masalah dengan pekerjaan-pekerjaan yang melibatkan visualisasi, seperti memotong bagian-bagian hingga sesuai satu sama lain 13. Lebih pandai mengeja dengan keras daripada menuliskannya 14. Lebih suka gurauan lisan daripada membaca komik.

2. Deskripsi Hasil Belajar Matematika Siswa Kelas VIII MTsN Balang-balang Kabupaten Gowa yang Bergaya Belajar Visual

Berdasarkan nilai mid semester maka diperoleh hasil belajar matematika siswa kelas VIII MTsN Balang-balang Kabupaten Gowa yang bergaya belajar visual sebagai berikut:

Tabel 4.2: Data Hasil Belajar Matematika Siswa Kelas VIII MTsN Balang-balang Kabupaten Gowa yang Bergaya Belajar Visual

No	Nama Siswa	Nilai
1	Syahrul Alamsyah	45
2	Abd. Rahman Rahim Azis	65
3	Ali Mahmud	75
4	Muh. Amar Ma'ruf	45
5	Fitriani	50
6	Nur Asa Saputri	60
7	St. Nurhaedah Irwan	50
8	St. Nurhaliza	75
9	Fadillah Al-Afiana Amir	65
10	Septiani Nur Agustina	50
11	Muh. Arief R.	60
12	Hanifarayani	65
13	Riska Ikbal	65

No	Nama Siswa	Nilai
14	Amelia Putri	75
15	Rahmawati Amir	65
16	Suci Rahmadani	75
17	Nabila	70
18	Ika Amelia Putri	50
19	Hesti Pratiwi M.	75
20	Sumarni	65
21	Iis Kunia Jafar	75
22	Agustina	55
23	Muhammad Ical	65
24	Anggi Permata Sari	45
25	Devira Basri	75
26	Putri Andika	55
27	Faisal	70
28	Awaldi	95
29	Muh. Nahwi Al-Bukhari	70
30	Febi Febryan	70
31	Zaenal	95
32	Muh. Khaidir	70
33	Muh. Said Saprisal	65
34	Muhammad Isra	70
35	Wahyuni	50
36	Nurwahida	90
37	Indriani	90
38	Nur Hasrawati	80
39	Suhardi	90
40	Muh. Nasrun	80
41	Muh. Yudistira Putra	80
42	Rifaldi Rachman	75
43	Nur Indah Sahari	45

Setelah itu kita melakukan analisis terhadap data yang telah tersaji di atas. Pada saat melakukan analisis data, penulis menganalisisnya dengan menggunakan *SPSS versi 17* yang juga dapat dilihat pada lampiran C.1, sehingga didapatkan hasil berikut.

Tabel 4.3: Deskripsi Hasil Belajar Matematika Siswa Kelas VIII MTsN Balang-balang Kabupaten Gowa yang Bergaya Belajar Visual

Statistik	Hasil Belajar Matematika
Jumlah Sampel	43
Nilai Terendah	45
Nilai Tertinggi	95
Rata-rata	67,44
Median	70
Modus	65
Rentang	50
Standar Deviasi	13,817

Berdasarkan tabel di atas, dapat diketahui dari 43 siswa yang bergaya belajar visual diperoleh nilai rata-rata sebesar 67,44. Nilai terendah 45 dan nilai tertinggi 95 dengan rentang data 50. Diperoleh pula nilai median sebesar 70 dan nilai modus adalah 65 serta standar deviasinya adalah 13,817. Nilai standar deviasi menunjukkan bahwa nilai rata-rata yang diperoleh dapat digunakan sebagai representasi dari keseluruhan data.

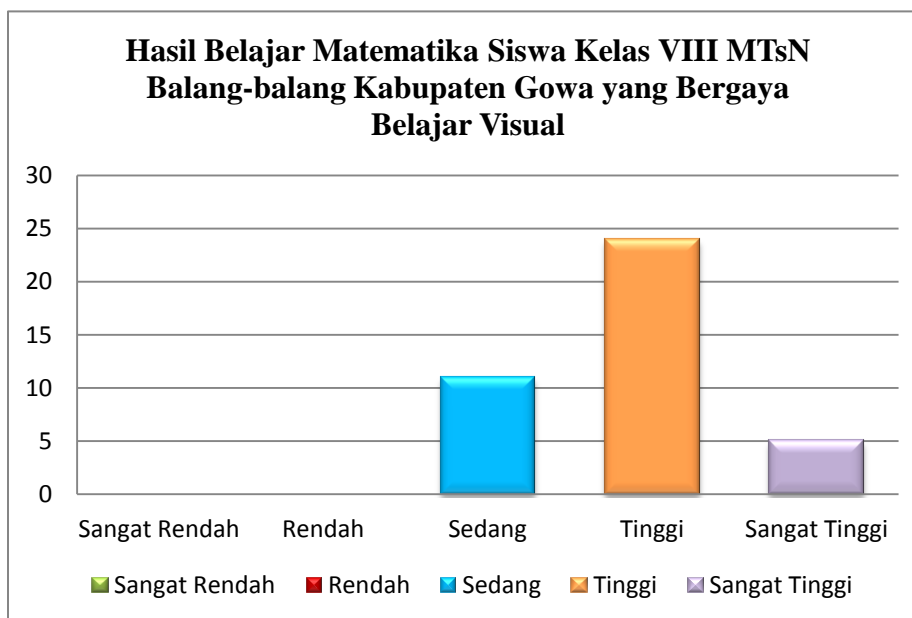
Kemudian jika kita melakukan kategorisasi terhadap hasil belajar matematika siswa kelas VIII MTsN Balang-balang Kabupaten Gowa yang bergaya belajar visual dengan kategori sangat rendah, rendah, sedang, tinggi dan sangat tinggi, maka didapatlah hasil seperti di bawah ini.

Tabel 4.4: Distribusi Frekuensi dan Persentase Hasil Belajar Matematika Siswa Kelas VIII MTsN Balang-balang Kabupaten Gowa yang Bergaya Belajar Visual

Skor	Frekuensi		Kategori
	Absolut	Relatif (%)	
0 – 19	0	0	Sangat Rendah
20 – 39	0	0	Rendah
40 – 59	11	25,6	Sedang
60 – 79	24	55,8	Tinggi
80 – 100	8	18,6	Sangat Tinggi
Total	43	100	

Berdasarkan data tabel di atas, tidak ada siswa yang berada pada kategori sangat rendah dan kategori rendah. Pada kategori sedang ada 11 siswa dengan persentase 25,6% dan pada kategori tinggi ada 24 siswa dengan persentase 55,8%. Sedangkan pada kategori sangat tinggi ada 8 siswa dengan persentase sebesar 18,6%.

Untuk lebih memperjelas gambaran mengenai hasil belajar matematika siswa kelas VIII MTsN Balang-balang Kabupaten Gowa yang bergaya belajar visual disajikan dalam bentuk diagram batang seperti di bawah ini:



Gambar 4.2: Hasil Belajar Matematika Siswa Kelas VIII MTsN Balang-balang Kabupaten Gowa yang bergaya Belajar Visual

Gambar di atas menunjukkan bahwa kecenderungan hasil belajar matematika siswa kelas VIII MTsN Balang-balang Kabupaten Gowa yang bergaya belajar visual berpusat pada kategori tinggi.

3. Deskripsi Hasil Belajar Matematika Siswa Kelas VIII MTsN Balang-balang Kabupaten Gowa yang Bergaya Belajar Kinestetik

Berdasarkan nilai mid semester maka diperoleh hasil belajar matematika siswa kelas VIII MTsN Balang-balang Kabupaten Gowa yang bergaya belajar kinestetik sebagai berikut:

Tabel 4.5: Data Hasil Belajar Matematika Siswa Kelas VIII MTsN Balang-balang Kabupaten Gowa yang Bergaya Belajar Kinestetik

No	Nama Siswa	Nilai
1	Ibrahim	55
2	Ebi Kharisma Auliani	80
3	Indryani Ananda	65

No	Nama Siswa	Nilai
4	Ilham Amin	50
5	Erika Usman	45
6	Hardini Hardiyanti	55
7	Linda Lestari	70
8	Purnama Anggraini Putri	75
9	Nur Ismi	65
10	Sri Resky Herawati	60
11	Sindi Fatika Sari	75
12	Rahman Saihan	65
13	Wais Al Karni	70
14	Syahryuni Syam	75
15	Muh. Nur Halim Arsyad	50
16	Bagus Riskia Putra P.	55
17	Nurul Khaerani Ummuh	75
18	Mila Fatimah	50
19	Nur Fadilah	45
20	Muh. Arya Fachul A.	70
21	Isnaeni	75
22	Muh. Faisal	45
23	St. Nurfadila	70
24	Fajar Hidayat	60
25	Muh. Rivaldi	75
26	Rahmadhani	90

Selanjutnya kita menganalisis data yang telah tersaji di atas. Pada saat menganalisis data di atas, peneliti menganalisisnya dengan menggunakan *SPSS versi 17* dan dapat dilihat pada lampiran C.1, sehingga diperoleh data sebagai berikut.

Tabel 4.6: Deskripsi Hasil Belajar Matematika Siswa Kelas VIII MTsN Balang-balang Kabupaten Gowa yang Bergaya Belajar Kinestetik

Statistik	Hasil Belajar Matematika
Nilai Terendah	45
Nilai Tertinggi	90
Rentang	45
Rata-rata	64,04
Median	65
Modus	75

Statistik	Hasil Belajar Matematika
Standar Deviasi	12,249
Jumlah Sampel	26

Berdasarkan data tabel di atas, dapat diketahui dari 26 siswa yang bergaya belajar kinestetik diperoleh nilai rata-rata sebesar 64,04. Nilai terendah 45 dan nilai tertinggi 90 dengan rentang data 45. Diperoleh pula nilai median sebesar 65 dan nilai modus adalah 75 serta standar deviasinya adalah 12,249. Nilai standar deviasi menunjukkan bahwa nilai rata-rata yang diperoleh dapat digunakan sebagai representasi dari keseluruhan data.

Kemudian jika kita melakukan kategorisasi terhadap hasil belajar matematika siswa kelas VIII MTsN Balang-balang Kabupaten Gowa yang bergaya belajar kinestetik dengan kategori sangat rendah, rendah, sedang, tinggi dan sangat tinggi, maka didapatkan hasil seperti di bawah ini.

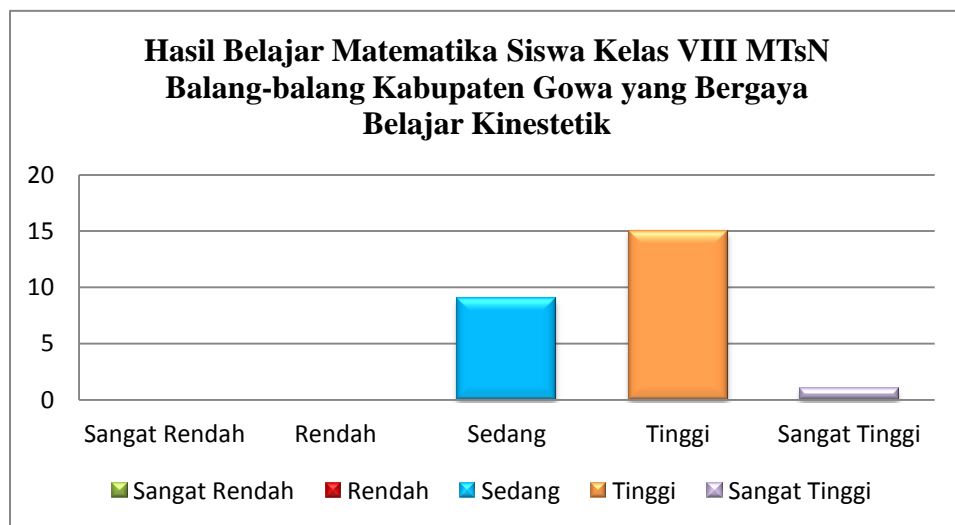
Tabel 4.7: Distribusi Frekuensi dan Persentase Hasil Belajar Matematika Siswa Kelas VIII MTsN Balang-balang Kabupaten Gowa yang Bergaya Belajar Kinestetik

Skor	Frekuensi		Kategori
	Absolut	Relatif (%)	
0 – 19	0	0	Sangat Rendah
20 – 39	0	0	Rendah
40 – 59	9	34,6	Sedang
60 – 79	15	57,7	Tinggi
80 – 100	2	7,7	Sangat Tinggi

Skor	Frekuensi		Kategori
	Absolut	Relatif (%)	
Total	26	100	

Berdasarkan data tabel di atas, tidak ada siswa yang berada pada kategori sangat rendah dan kategori rendah. Pada kategori sedang terdapat 9 siswa dengan persentase sebesar 34,6%. Pada kategori tinggi terdapat 15 siswa dengan persentase 57,7%. Sedangkan pada kategori sangat tinggi ada 2 siswa dengan persentase sebesar 7,7%.

Untuk lebih memperjelas gambaran mengenai hasil belajar matematika siswa kelas VIII MTsN Balang-balang Kabupaten Gowa yang bergaya belajar visual disajikan dalam bentuk diagram batang seperti di bawah ini:



Gambar 4.3: Hasil Belajar Matematika Siswa Kelas VIII MTsN Balang-balang Kabupaten Gowa yang bergaya Belajar Kinestetik

Gambar di atas menunjukkan bahwa kecenderungan hasil belajar matematika siswa kelas VIII MTsN Balang-balang Kabupaten Gowa yang bergaya belajar kinestetik berpusat pada kategori tinggi.

4. Deskripsi Hasil Belajar Matematika Siswa Kelas VIII MTsN Balang-balang Kabupaten Gowa yang Bergaya Belajar Auditorial

Berdasarkan nilai mid semester maka diperoleh hasil belajar matematika siswa kelas VIII MTsN Balang-balang Kabupaten Gowa yang bergaya belajar kinestetik sebagai berikut:

Tabel 4.8: Data Hasil Belajar Matematika Siswa Kelas VIII MTsN Balang-balang Kabupaten Gowa yang Bergaya Belajar Auditorial

No.	Nama Siswa	Nilai
1.	St. Hawang Ulfah	74
2.	Hafidzul Najib	45
3.	Muh. Hidayatullah	77
4.	Mujahidin Tahir	64
5.	Muh. Asraf R. Azis	60
6.	Sofyan Syam	48
7.	Nur Indah Sari	80
8.	Hasrika	60
9.	Muh. Ismail Surung	46
10.	Hendra Gunawan	77
11.	St. Syamriani Megah L.	67
12.	Musdalifah	78
13.	Nur Mutmainnah	66
14.	Syarifah Annisatunnamirah	77
15.	Annisyah	72
16.	Mukhlis Risa Fanzuri	90
17.	Muhammad Akbar	72
18.	Riki Nuhung	72
19.	Santi	72
20.	Rezki Hijrayanti H.	80
21.	Muh. Agus	72

No.	Nama Siswa	Nilai
22.	Fadel Muhammad	72
23.	Muhammad Irsan	70
24.	Nurul Asdira	91
25.	Dian Safira	75
26.	Nur Sarah Aprianti	95
27.	Annisa Muthiah	84
28.	Asma Karimah	77

Selanjutnya kita menganalisis data yang telah tersaji di atas. Pada saat menganalisis data di atas, peneliti menganalisisnya dengan menggunakan *SPSS versi 17* dan dapat dilihat pada lampiran C.1, sehingga diperoleh data sebagai berikut.

Tabel 4.9: Deskripsi Hasil Belajar Matematika Siswa Kelas VIII MTsN Balang-balang Kabupaten Gowa yang Bergaya Belajar Auditorial

Statistik	Hasil Belajar Matematika
Nilai Terendah	45
Nilai Tertinggi	95
Rentang	50
Rata-rata	71,89
Median	72
Modus	72
Standar Deviasi	12,221
Jumlah Sampel	28

Berdasarkan data tabel di atas, dapat diketahui dari 28 siswa yang bergaya belajar auditorial diperoleh nilai rata-rata sebesar 71,89. Nilai terendah 45 dan nilai tertinggi 95 dengan rentang data 50. Diperoleh pula nilai median dan modus sebesar 72 dan standar deviasinya adalah 12,221. Nilai standar deviasi menunjukkan bahwa nilai rata-rata yang diperoleh dapat digunakan sebagai representasi dari keseluruhan data.

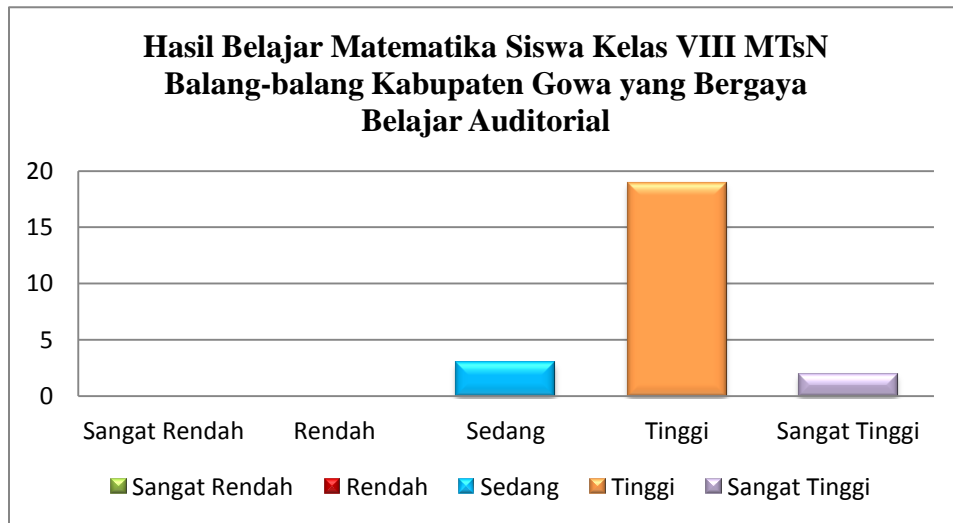
Kemudian jika kita melakukan kategorisasi terhadap hasil belajar matematika siswa kelas VIII MTsN Balang-balang Kabupaten Gowa yang bergaya belajar kinestetik dengan kategori sangat rendah, rendah, sedang, tinggi dan sangat tinggi, maka didapatkan hasil seperti di bawah ini.

Tabel 4.10: Distribusi Frekuensi dan Persentase Hasil Belajar Matematika Siswa Kelas VIII MTsN Balang-balang Kabupaten Gowa yang Bergaya Belajar Auditorial

Skor	Frekuensi		Kategori
	Absolut	Relatif (%)	
0 – 19	0	0	Sangat Rendah
20 – 39	0	0	Rendah
40 – 59	3	10,7	Sedang
60 – 79	19	67,9	Tinggi
80 – 100	6	21,4	Sangat Tinggi
Total	28	100	

Berdasarkan data tabel di atas, tidak ada siswa yang berada pada kategori sangat rendah dan kategori rendah. Pada kategori sedang terdapat 3 siswa dengan persentase sebesar 10,7%. Pada kategori tinggi terdapat 19 siswa dengan persentase 67,9%. Sedangkan pada kategori sangat tinggi ada 6 siswa dengan persentase sebesar 21,4%.

Untuk lebih memperjelas gambaran mengenai hasil belajar matematika siswa kelas VIII MTsN Balang-balang Kabupaten Gowa yang bergaya belajar visual disajikan dalam bentuk diagram batang seperti di bawah ini:



Gambar 4.4: Hasil Belajar Matematika Siswa Kelas VIII MTsN Balang-balang Kabupaten Gowa yang Bergaya Belajar Auditorial

Gambar di atas menunjukkan bahwa kecenderungan hasil belajar matematika siswa kelas VIII MTsN Balang-balang Kabupaten Gowa yang bergaya belajar auditorial berpusat pada kategori tinggi.

5. Perbedaan Hasil Belajar Matematika Antara Siswa Kelas VIII MTsN Balang-balang Kabupaten Gowa yang Bergaya Belajar Visual, Kinestetik dan Auditorial

Pada bagian ini akan menjawab rumusan masalah yang keempat yaitu apakah ada perbedaan hasil belajar matematika ditinjau dari gaya belajar visual, kinestetik dan auditorial pada siswa kelas VIII MTsN Balang-balang Kabupaten Gowa. Analisis yang digunakan adalah analisis statistik inferensial. Untuk melakukan

analisis statistik inferensial dalam menguji hipotesis, maka diperlukan pengujian dasar terlebih dahulu meliputi uji normalitas dan uji homogenitas.

a. Uji Normalitas Data

Pengujian normalitas dilakukan terhadap data hasil belajar matematika siswa yang bergaya belajar visual dan kinestetik. Uji normalitas ini dianalisis dengan menggunakan *SPSS versi 17*.

Pengujian normalitas data digunakan untuk mengetahui apakah data tersebut berdistribusi normal atau tidak. Jika data tersebut berdistribusi normal maka $Sig > \alpha = 0,05$ dan jika data tersebut tidak berdistribusi normal maka $Sig < \alpha = 0,05$.

Pengujian normalitas pertama dilakukan pada data hasil belajar matematika pada siswa yang bergaya belajar visual. Taraf signifikansi yang digunakan adalah $\alpha = 0,05$. Berdasarkan pengolahan data dengan *SPSS versi 17* maka didapatlah nilai *sign* untuk hasil belajar matematika siswa yang bergaya belajar visual sebesar 0,486. Berarti nilai *sign* lebih besar dari nilai α ($0,486 > 0,05$). Jadi dapat disimpulkan bahwa nilai hasil belajar matematika siswa yang bergaya belajar visual berdistribusi normal. Untuk lebih lengkapnya dapat dilihat pada lampiran C.2.

Pengujian normalitas kedua dilakukan pada data hasil matematika pada siswa yang bergaya belajar kinestetik. Taraf signifikansi yang digunakan adalah $\alpha = 0,05$. Berdasarkan pengolahan data dengan *SPSS versi 17* pada hasil belajar matematika siswa yang bergaya belajar kinestetik didapatlah nilai *Sig. (2-tailed)* = 0,617. Berarti nilai *Sig. (2-tailed)* lebih besar dari α ($0,617 > 0,05$) sehingga dapat

disimpulkan bahwa nilai hasil belajar siswa yang bergaya belajar kinestetik juga berdistribusi normal. Untuk lebih lengkapnya dapat dilihat pada lampiran C.2.

Pengujian normalitas ketiga dilakukan pada data hasil matematika pada siswa yang bergaya belajar auditorial. Taraf signifikansi yang digunakan adalah $\alpha = 0,05$. Berdasarkan pengolahan data dengan *SPSS versi 17* pada hasil belajar matematika siswa yang bergaya belajar auditorial didapatkan nilai *Sig. (2-tailed) = 0,311*. Berarti nilai *Sig. (2-tailed)* lebih besar dari α ($0,311 > 0,05$) sehingga dapat disimpulkan bahwa nilai hasil belajar siswa yang bergaya belajar auditorial juga berdistribusi normal. Untuk lebih lengkapnya dapat dilihat pada lampiran C.2.

b. Uji Homogenitas

Uji homogenitas dilakukan untuk mengetahui apakah sampel yang diambil berasal dari populasi yang sama atau tidak dengan cara melihat variansnya dari kelompok sampel identik atau tidak. Jika data tersebut homogen maka $sign > \alpha = 0,05$ dan jika data tersebut tidak homogen maka $sign < \alpha = 0,05$.

Pengujian homogenitas dilakukan pada data nilai matematika siswa yang bergaya belajar visual, data nilai matematika siswa yang bergaya belajar kinestetik dan data nilai matematika siswa yang bergaya belajar auditorial. Taraf signifikansi yang digunakan adalah $\alpha = 0,05$. Berdasarkan pengolahan data dengan *SPSS versi 17* maka didapatkanlah nilai *Sig. = 0,463*. Berarti nilai *Sig.* lebih besar dari nilai α ($0,463 > 0,05$). Jadi dapat disimpulkan bahwa data hasil belajar matematika siswa yang

bergaya visual, kinestetik dan auditorial adalah homogen. Untuk lebih lengkapnya dapat dilihat pada lampiran C.3.

Berdasarkan pengujian asumsi dasar seperti pengujian normalitas dan pengujian homogenitas untuk syarat statistik parametrik terpenuhi, karena nilai *Sig.* lebih besar dari α . Jadi dengan demikian statistik yang digunakan dalam analisis statistik inferensial adalah statistik parametrik dengan menggunakan uji Anova (*One Way Anova*).

c. Uji Hipotesis

Pengujian hipotesis pada penelitian ini adalah uji-t, pengujian hipotesis dilakukan untuk mengetahui dugaan sementara yang dirumuskan sebagai berikut:

$$H_0: \mu_1 = \mu_2 = \mu_3 \text{ lawan } H_a: \mu_1 \neq \mu_2 \neq \mu_3$$

Keterangan :

H_0 = Tidak ada perbedaan yang signifikan antara hasil belajar matematika siswa kelas VIII MTsN Balang-balang Kabupaten Gowa yang bergaya belajar visual, kinestetik dan auditorial.

H_a = Ada perbedaan yang signifikan antara hasil belajar matematika siswa kelas VIII MTsN Balang-balang Kabupaten Gowa yang bergaya belajar visual, kinestetik dan auditorial.

μ_1 : rata-rata hasil belajar siswa yang bergaya belajar visual pada mata pelajaran matematika.

μ_2 : rata-rata hasil belajar siswa yang bergaya belajar kinestetik pada mata pelajaran matematika.

μ_3 : rata-rata hasil belajar siswa yang bergaya belajar auditorial pada mata pelajaran matematika.

Uji hipotesis dilakukan pada hasil belajar siswa yang bergaya belajar visual, kinestetik dan auditorial pada mata pelajaran matematika. Berdasarkan hasil pengolahan data *SPSS versi 17* maka diperoleh nilai F_{hit} sebesar 2,51 yang lebih kecil dari F_{tab} sebesar 3,09 ($F_{hit} < F_{tab}$), sehingga H_0 gagal ditolak, hal ini diperkuat dengan nilai $Sig. > \alpha$ atau ($0,087 > 0,05$). *Tukey post hoc test* untuk *multiple comparisons* mengindikasikan bahwa dari ketiga gaya belajar tidak ada yang memiliki nilai sig. (F statistik) yang signifikan secara statistik. Hasil ini mengindikasikan bahwa perbedaan rata-rata antara gaya belajar visual, kinestetik dan auditorial secara statistik tidak signifikan. Hasil pengolahan data dengan *SPSS versi 17* dapat dilihat pada lampiran C.4.

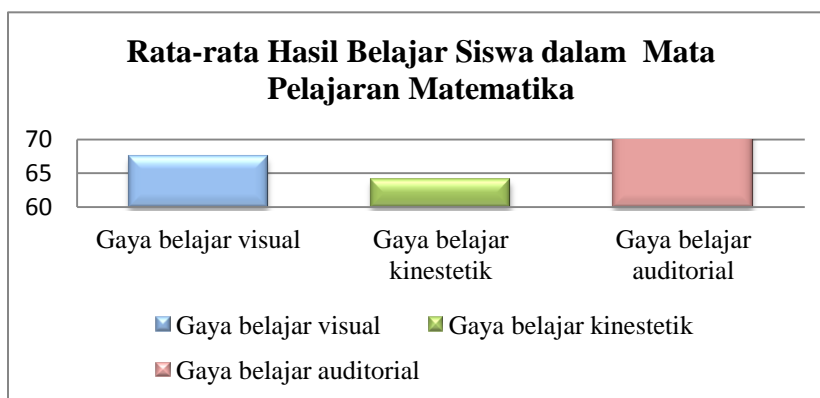
Berdasarkan pengujian hipotesis dengan menggunakan uji Anova (*One Way Anova*) maka dapat disimpulkan bahwa tidak ada perbedaan yang signifikan pada hasil belajar matematika siswa kelas VIII MTsN Balang-balang Kabupaten Gowa yang bergaya belajar visual, kinestetik dan auditorial.

B. Pembahasan

Pada bagian ini akan dibahas tentang hasil penelitian yang telah diperoleh. Berdasarkan hasil penelitian di atas dapat dilihat bahwa siswa yang bergaya belajar

visual lebih banyak dengan persentase sebesar 44% dari pada siswa yang bergaya belajar auditorial (29%) dan kinestetik (27%).

Data hasil belajar matematika diperoleh dari nilai mid semester ganjil. Setelah data diolah, didapatkan nilai rata-rata dari masing-masing kelompok siswa yang bergaya belajar visual, kelompok siswa yang bergaya belajar kinestetik dan kelompok siswa yang bergaya belajar auditorial sebagai berikut:



Gambar 4.5: Perbandingan Rata-rata Hasil Belajar Matematika Siswa Kelas VIII MTsN Balang-balang Kabupaten Gowa yang Bergaya Belajar Visual, Kinestetik dan Auditorial

Dari diagram di atas dapat dilihat secara deskriptif bahwa tidak ada perbedaan hasil belajar siswa yang bergaya belajar visual, siswa yang bergaya belajar kinestetik dan siswa yang bergaya belajar auditorial pada mata pelajaran matematika. Hal itu dapat dilihat dari nilai rata-rata masing-masing kelompok, yakni 67,44 untuk siswa yang bergaya belajar visual, 64,04 untuk siswa yang bergaya belajar kinestetik dan 71,89 untuk siswa yang bergaya belajar auditorial. Ketiga kelompok berada pada kategori yang sama yakni sama-sama terletak pada kategori tinggi.

Setelah melakukan uji *One Way Anova* dengan menggunakan *SPSS versi 17*, diperoleh bahwa hasil belajar matematika ketiga kelompok tidak mengalami perbedaan yang signifikan karena nilai *Sig.* lebih besar dari nilai $\alpha = 0,05$ ($0,087 > 0,05$). Untuk lebih lengkapnya dapat dilihat pada lampiran. Karena perbedaan hasil belajar matematika menurut uji statistik tidak mengalami perbedaan yang signifikan, maka dapat disimpulkan bahwa tidak ada perbedaan nilai rata-rata pencapaian hasil belajar matematika berdasarkan gaya belajar. Dapat pula disimpulkan bahwa tidak ada gaya belajar siswa tertentu yang mendominasi tingkat hasil belajar matematika pada siswa kelas VIII MTsN Balang-balang Kabupaten Gowa. Hal ini sejalan dengan apa yang dikemukakan Barbara Prashnig dalam bukunya "*The Power of Learning Styles*" bahwa semua gaya belajar itu bagus. Tidak ada gaya yang baik atau buruk.¹

Yang berbeda adalah individu itu sendiri. Setiap individu itu unik, menyerap informasi, mengolahnya dan menyimpannya dalam proses belajar juga tak ada yang sama satu sama lain, walau mereka bersekolah di sekolah yang sama atau duduk di kelas yang sama bahkan jika mereka berasal dari keluarga yang sama. Seseorang kesulitan belajar jika tidak mengetahui gaya belajarnya sendiri, kurang motivasi dalam dirinya dan tidak didukung oleh lingkungannya. Hal ini didukung oleh pendapat Bobby DePotter dan Hernacki menyebutkan bahwa mengetahui gaya belajar yang berbeda telah membantu para siswa, dan guru pun dapat mendekati atau

¹ Barbara Prashnig, *The Power of Diversity New Ways of Learning and Teaching through Learning Styles*, terj. Nina Fauziah, *The Power of Learning Styles: Memacu Anak Melejitkan Prestasi dengan Mengenal Gaya Belajarnya* (Bandung: Kaifa, 2007), h. 120.

menghampiri semua murid dengan menyampaikan informasi dengan gaya yang berbeda-beda.²

Dari hasil observasi juga menunjukkan bahwa guru atau mahasiswa PPL yang mengajar berusaha menggunakan metode pembelajaran yang bervariasi untuk mencapai semua siswanya. Dengan memberikan ruang bagi siswa yang bergaya visual maupun kinestetik untuk mengoptimalkan hasil belajar matematikanya.

Hasil penelitian ini tidak selaras dengan penelitian yang dilakukan oleh Al Jamin Ode yang menyebutkan bahwa terdapat perbedaan hasil belajar matematika antara siswa yang memiliki gaya belajar visual tinggi dengan siswa yang bergaya belajar visual rendah serta terdapat perbedaan hasil belajar matematika antara siswa yang bergaya belajar kinestetik tinggi dan siswa yang bergaya belajar kinestetik rendah pada siswa SMP Negeri 07 Samarinda kelas VIII semester I.³ Namun hasil penelitian ini sejalan dengan penelitian yang dilakukan oleh Nono Hery Yoenanto dan Nur Ainy Fardhana N. yang menyimpulkan bahwa tidak ada perbedaan prestasi belajar yang nyata antara masing-masing gaya belajar (gaya belajar visual, auditorial dan kinestetik) pada mahasiswa Fakultas Psikologi Universitas Airlangga.⁴

² Bobby DeP Potter dan Mike Hernacki, *Quantum Learning: Unleashing the Genius In You*, terj. Alwiyah Abdurrahman, *Quantum Learning: Membiasakan Belajar Nyaman dan Menyenangkan* (Cet. XXXI; Bandung: Kaifa, 2012), h. 110.

³ Al Jamin Ode, "Perbedaan Hasil Belajar Matematika Menurut Gaya Belajar Siswa," *Blog Al Jamin Ode*. <http://aljamilode.blogspot.com/2011/07/ini-adalah-kita.html> (22 Agustus 2013).

⁴ Nono Hery Yoenanto dan Nur Ainy Fardhana N, "Perbedaan Tingkat Prestasi Belajar Mahasiswa Fakultas Psikologi Universitas Airlangga Ditinjau dari Gaya Belajarnya (Visual, Auditorial, dan Kinestetik)," <http://www.infolitbang.ristek.go.id/index.php?l=id&go=d&i=845> (22 Agustus 2013).

C. Keterbatasan Penelitian

Peneliti menyadari bahwa hasil penelitian yang telah dilakukan secara optimal pasti terdapat keterbatasan. Adapun keterbatasan-keterbatasan yang dialami peneliti adalah sebagai berikut:

1. Keterbatasan Waktu

Penelitian yang dilakukan oleh peneliti terpancang oleh waktu, karena waktu yang digunakan terbatas. Maka peneliti hanya memiliki waktu sesuai keperluan yang berhubungan dengan penelitian saja. Walaupun waktu yang peneliti digunakan cukup singkat akan tetapi bias memenuhi syarat-syarat dalam penelitian ilmiah.

2. Keterbatasan Kemampuan

Dalam melakukan penelitian tidak terlepas dari pengetahuan, dengan demikian peneliti menyadari keterbatasan kemampuan khususnya dalam pengetahuan untuk membuat karya ilmiah. Tetapi peneliti sudah berusaha semaksimal mungkin untuk melakukan penelitian sesuai dengan kemampuan keilmuan serta bimbingan dari dosen pembimbing.

3. Keterbatasan dalam Objek Penelitian

Dalam penelitian ini hanya diteliti tentang perbandingan hasil belajar matematika siswa kelas VIII ditinjau dari gaya belajar visual dan kinestetik.

BAB V

PENUTUP

A. Kesimpulan

Berdasarkan hasil penelitian dan pembahasan sebelumnya, maka diperoleh beberapa kesimpulan sebagai berikut:

1. Hasil belajar matematika siswa kelas VIII MTsN Balang-balang Kabupaten Gowa yang bergaya belajar visual adalah 67,44 dengan nilai terendah 45 dan nilai tertinggi 95. Kecenderungan tingkat penguasaan yang berpusat pada kategori tinggi (55,8%).
2. Hasil belajar matematika siswa kelas VIII MTsN Balang-balang Kabupaten Gowa yang bergaya belajar kinestetik sebesar 64,04 dengan nilai terendah 45 dan nilai tertinggi 90. Tingkat penguasaan terletak pada kategori tinggi (57,7%).
3. Hasil belajar matematika siswa kelas VIII MTsN Balang-balang Kabupaten Gowa yang bergaya belajar auditorial sebesar 71,89 dengan nilai terendah 45 dan nilai tertinggi 95. Tingkat penguasaan terletak pada kategori tinggi (67,9%).
4. Tidak ada perbedaan yang signifikan pada hasil belajar matematika siswa kelas VIII MTsN Balang-balang Kabupaten Gowa yang bergaya belajar visual dan kinestetik. Hipotesis nol (H_0) ini gagal ditolak berdasarkan uji Anova (*One Way Anova*) dengan menggunakan SPSS versi 17, dimana nilai

nilai F_{hit} sebesar 2,51 yang lebih kecil dari F_{tab} sebesar 3,09 ($F_{hit} < F_{tab}$), sehingga H_0 gagal ditolak, hal ini diperkuat dengan nilai $Sig. > \alpha$ atau (0,087 > 0,05).

B. Implikasi Penelitian

1. Penelitian ini tidak terbukti bahwa ada perbedaan gaya belajar siswa dalam meningkatkan hasil belajar siswa khususnya pada mata pelajaran matematika maka disarankan pada siswa untuk mengenal dan mengembangkan gaya belajar yang dimilikinya sehingga dapat mengoptimalkan hasil belajarnya.
2. Bagi para guru disarankan untuk mengembangkan gaya mengajarnya dengan mencoba berbagai pendekatan pembelajaran yang bervariasi, sehingga semua gaya belajar siswa dapat terwakili.
3. Bagi peneliti selanjutnya yang akan mengadakan penelitian sejenis, agar lebih memperhatikan aktivitas-aktivitas siswa di dalam maupun di luar sekolah. Ini dimaksudkan agar instrumen yang dibuat lebih baik. Dan juga memperhatikan faktor-faktor yang mempengaruhi hasil belajar matematika selain yang diteliti dalam penelitian ini.

DAFTAR PUSTAKA

- Academy Counseling. "Gaya Belajar Visual." *Situs Resmi Academy Counseling*. <http://akademikonseling.weebly.com/solusi-visual.html> (11 September 2013).
- Anggar, Aditya. "Pengertian Kuesioner," *Blog Aditya Anggar*. <http://adityaanggar.wordpress.com/2008/10/27/pengertian-kuesioner/> (2 Juni 2013).
- Arifin, Zainal. *Evaluasi Pembelajaran*. Bandung: PT. Remaja Rosdakarya, 2009.
- Arikunto, Suharsimi. *Prosedur Penelitian Suatu Pendekatan Praktek*. Cet. 10; Jakarta: Rineka Cipta, 1996.
- Ariyoso, "Uji One Way Anova", *Blog Ariyoso*. <http://statistik4life.blogspot.com/2009/11/uji-one-way-anova.html> (30 Maret 2014).
- Caesar, Nimas Saraswati. "Perbedaan Prestasi Belajar Ditinjau dari Gaya Belajar pada Siswa Kelas X SMA Negeri 8 Malang". http://karya-ilmiah.um.ac.id/index.php/BK_Psikologi/article/view/15023 (19 Agustus 2013).
- DePorter, Bobbi dan Mike Hernacki, *Quantum Learning: Unleashing the Genius In You*. Terj. Alwiyah Abdurrahman, *Quantum Learning: Membiasakan Belajar Nyaman dan Menyenangkan*. Cet. XXXI; Bandung: Kaifa, 2012.
- Ghufron, M. Nur dan Rini Risnawita, S. *Gaya Belajar: Kajian Teoritik*. Yogyakarta: Pustaka Pelajar, 2012.
- Gunawan W, Adi. *Genius Learning Strategi*. Studi Atas Pemikiran Pakar Pendidikan Nasional, dengan kata pengantar oleh Dr. Arief Rachman, M.Pd. Cet. 4; Jakarta: PT Gramedia Pustaka Utama, 2012.
- Hasan, M. Iqbal. *Pokok-Pokok Materi Statistik 2 (Statistik Inferensif)*. Cet. V; Jakarta: Bumi Aksara, 2008.
- Ideguru. "Mengoptimalkan Potensi Anak Melalui Pemahaman Gaya Belajar." *Situs Resmi Ideguru*. <http://ideguru.wordpress.com/2010/04/13/mengoptimalkan-potensi-anak-melalui-pemahaman-gaya-belajar/> (11 September 2013).

- Ishak, Baego dan Syamsudhuha. *Evaluasi Pendidikan*. Makassar: Universitas Islam Negeri Alauddin Makassar, 2010.
- Manfaat, Budi. *Membumikan Matematika dari Kampus ke Kampung*. Cet. 1; Cirebon: Eduvision Publishing, 2010.
- Mulyanti, Irma. “Perbedaan Prestasi Belajar Sejarah Berdasarkan Gaya Belajar Visual, Auditorial dan Kinestetik Siswa Kelas X SMUN 11 Malang”, <http://karya-ilmiah.um.ac.id/index.php/sejarah/article/view/711> (22 Agustus 2013).
- Mulyatiningsih, Endang. *Metode Penelitian Terapan Bidang Pendidikan*. Bandung: Alfabeta, 2013.
- Ode, Al Jamin. “Perbedaan Hasil Belajar Matematika Menurut Gaya Belajar Siswa,” *Blog Al Jamin Ode*. <http://aljaminode.blogspot.com/2011/07/ini-adalah-kita.html> (22 Agustus 2013).
- Prashnig, Barbara. *The Power of Diversity: New Ways of Learning and Teaching through Learning Styles*. Terj. Nina Fauziah, *The Power of Learning Styles: Memacu Anak Melejitkan Prestasi Dengan Mengenali Gaya Belajarnya*. Bandung: Kaifa, 2007.
- Purwanto, Ngalim. *Prinsip-Prinsip dan teknik Evaluasi Pengajaran*. Cet. XVII; Bandung: PT. Remaja Rosdakarya, 2012.
- Putra, Raden Sanopa. “Analisis Komparatif,” *Blog Raden Sanopa Putra*. <http://radensanopaputra.blogspot.com/2013/05/analisis-komparatif.html> (31 Januari 2014).
- Putranti, Nurita. “Gaya Belajar Anda Visual, Auditori, atau Kinestetik?” *Blog Nurita Putranti*. <http://nuritaputranti.wordpress.com/2007/12/28/gaya-belajar-anda-visual-auditori-atau-kinestetik/> (17 Juni 2013).
- Rafika, Dian. “Perbandingan Gaya Belajar Siswa Terhadap Prestasi Belajar Siswa,” *Blog Dian Rafika*. <http://dianrafika.blogspot.com/> (17 Juni 2013).
- Sagala, Syaiful. *Konsep dan Makna Pembelajaran: Untuk Membantu Memecahkan Problematika Belajar dan Mengajar*. Bandung: Alfabeta, 2011.
- Sarwono, Jonathan. *Metode Penelitian Kuantitatif & Kualitatif*. Yogyakarta: Graha Ilmu, 2006.

- Sudjana, Nana. *Penilaian Hasil Proses Belajar Mengajar*. Bandung: PT. Remaja Rosdakarya, 1989.
- Sugiyono. *Statistika untuk Penelitian*. Bandung: Alfabeta, 2007.
- . *Metode Penelitian Kuantitatif Kualitatif dan R & D*. Bandung: Alfabeta, 2012.
- Sukardi. *Metodologi Penelitian Pendidikan: Kompetensi dan Praktiknya*. Cet. X; Jakarta: Bumi Aksara, 2011.
- Suyono dan Hariyanto. *Belajar dan pembelajaran: Teori dan Konsep Dasar*. Cet. III; Bandung: Remaja Rosdakarya, 2012.
- Suwinda, Anggaraini, Holillulloh dan Hermi Yanzi, *Pengaruh Gaya Belajar Siswa Terhadap Prestasi Belajar PKn Kelas IX di SMP PGRI 1 Way Jepara*. <http://fkip.unila.ac.id/ojs/data/journals/13/2012/JURNALVOLUME1NOMOR2TAHUN2012/VOLUME1NOMOR22012.pdf> (Diakses 15 Januari 2013).
- Tiro, Muhammad Arif. *Dasar-dasar Statistika*. Makassar: Andira Publisher, 2008.
- Widoyoko, S. Eko Putro. *Teknik Penyusunan Instrumen Penelitian*. Yogyakarta: Pustaka Pelajar, 2012.
- . *Evaluasi Program Pembelajaran*. Cet V; Yogyakarta: Pustaka Pelajar, 2013.
- Widyatun, Diah. "Macam-macam Gaya Belajar: Karakteristik, Metode dan Strategi Pembelajaran," *Blog Diah Widyatun*. <http://jurnalbidandiah.blogspot.com/2012/04/macam-macam-gaya-belajar-karakteristik.html> (17 Juni 2013).
- Yoenanto, Nono Hery dan Nur Ainy Fardhana N, "Perbedaan Tingkat Prestasi Belajar Mahasiswa Fakultas Psikologi Universitas Airlangga Ditinjau dari Gaya Belajarnya (Visual, Auditorial, dan Kinestetik)," <http://www.infolitbang.ristek.go.id/index.php?l=id&go=d&i=845> (22 Agustus 2013).

Lampiran A



Persuratan



KEMENTERIAN AGAMA
UNIVERSITAS ISLAM NEGERI ALAUDDIN MAKASSAR
FAKULTAS TARBIYAH DAN KEGURUAN

Kampus I. Jl. Sultan Alauddin No.63 Makassar Tlp. [0411] 864924, Fax.864923
Kampus II. Jl Sultan Alauddin No.36 Samata Gowa Tlp.[0411]424835 Fax.424836

Nomor : / P-Mat/ 2013

Hal : *Permohonan Judul Skripsi*

Kepada yth.

**Ketua Prodi Pendidikan Matematika
Fakultas Tarbiyah dan Keguruan
UIN Alauddin Makassar**

Di-

Gowa

Assalamu Alaikum Wr. Wb.

Yang bertanda tangan di bawah ini:

Nama : **Nikmatul Husnah**

Nim : 20402109046

Semester : VIII (Delapan)

Fak./jur. : Tarbiyah dan Keguruan/ Pendidikan Matematika

Dengan ini mengajukan permohonan judul skripsi sebagai berikut:


**“Perbandingan Hasil Belajar Matematika Melalui Gaya Belajar
Visual dan Gaya Belajar Kinestetik pada Siswa Kelas VIII MTsN
Balang-balang Kabupaten Gowa”**

Demikian permohonan ini saya ajukan, atas perhatian dan persetujuan
Bapak/Ibu saya ucapkan terima kasih..


Wassalamu Alaikum Wr. Wb.

Gowa, 13 Mei 2013

Menyetujui/ Menetapkan
Ketua Prodi Pendidikan Matematika


Drs. Thamrin Tayeb, M.Si
NIP : 19610529 199403 1 001

Pemohon


Nikmatul Husnah
Nim: 20402109046



KEMENTERIAN AGAMA RI
UNIVERSITAS ISLAM NEGERI ALAUDDIN MAKASSAR
FAKULTAS TARBIYAH DAN KEGURUAN

Kampus I Jl. St. Alauddin No. 63 Tlp. (0411) 864924 Fax 424836
Kampus II Jl. St. Alauddin No. 36 Samata Sungguminasa-GowaTlp. (0411) 424835 Fax 424835

Nomor : 594/P-MAT/VIII/2013

Hal : Permohonan Pengesahan Judul Skripsi
Dan Penetapan Pembimbing

Kepada Yang Terhormat:
Dekan Fakultas Tarbiyah dan Keguruan
UIN Alauddin Makassar

Di-

Samata-Gowa

Assalamu Alaikum Wr. Wb

Yang bertanda tangan di bawah ini :

Nama : Nikmatul Husnah
Nim : 20402109046
Semester : VIII (Delapan)
Fak/Jur : Tarbiyah dan Keguruan / Pendidikan Matematika

Dengan ini mengajukan pengesahan judul skripsi dan penetapan pembimbing skripsi dengan judul:

“Perbandingan Hasil Belajar Matematika Melalui Gaya Belajar Visual dan Gaya Belajar Kinestetik pada Siswa Kelas VIII MTsN Balang-balang Kabupaten Gowa”

Pembimbing I : St. Hasmiah Mustamin, S.Ag, M.Pd

Pembimbing II : Ridwan Idris, S.Ag, M.Pd

Demikian permohonan ini untuk dipertimbangkan. Atas perhatiannya diucapkan terima kasih.

Wassalamu Alaikum Wr. Wb

Samata-Gowa, 4 Juli 2013

Menyetujui/Menetapkan
Ketua Prodi Pendidikan Matematika

Drs. Thamrin Tayeb, M. Si
NIP : 19610529 199403 1 001

Yang Bermohon

Nikmatul Husnah
NIM : 20402109046

Menyetujui,

Wakil Dekan Bidang Akademik
Fakultas Tarbiyah dan Keguruan

Prof. Dr. H. Sabaruddin Garancang, M.A
NIP : 19541231 198103 1 057



**KEPUTUSAN DEKAN FAKULTAS TARBIYAH DAN KEGURUAN
UIN ALAUDDIN MAKASSAR
NOMOR 573 TAHUN 2013
Tentang
PEMBIMBING PENELITIAN
DAN PENYUSUNAN SKRIPSI MAHASISWA**

DEKAN FAKULTAS TARBIYAH DAN KEGURUAN UIN ALAUDDIN MAKASSAR, SETELAH :

- Membaca** : Surat dari Jurusan Pendidikan Matematika Fakultas Tarbiyah dan Keguruan UIN Alauddin Makassar No : 594/P-MAT/VII/2013, Tanggal 4 Juli 2013, Tentang permohonan pengesahan judul skripsi dan penetapan Dosen Pembimbing skripsi Mahasiswa: Nama: **Nikmatul Husnah NIM: 20402109046** dengan judul :
- “Perbandingan Hasil Belajar Matematika Melalui Gaya Belajar Visual dan Gaya Belajar Kinestetik pada Siswa Kelas VIII MTsN Balang-balang Kabupaten Gowa”***
- Menimbang** : a. Bahwa untuk membantu penelitian dan penyusunan skripsi Mahasiswa tersebut, dipandang perlu untuk menetapkan Pembimbing Penelitian dan Penyusunan Skripsi Mahasiswa
- b. Bahwa mereka yang ditetapkan dalam Keputusan ini dipandang cakap dan memenuhi syarat untuk melaksanakan tugas sebagai Pembimbing Penelitian dan Penyusunan Skripsi Mahasiswa tersebut di atas;
- Mengingat** : 1. Undang-undang Nomor 20 Tahun 2003 tentang Sistem Pendidikan Nasional;
2. Peraturan Pemerintah Nomor 17 Tahun 2010 tentang Pengelolaan dan Penyelenggaraan Pendidikan
3. Peraturan Presiden RI Nomor 57 tahun 2005 tentang perubahan status IAIN Alauddin Makassar menjadi UIN Alauddin Makassar;
4. Peraturan Menteri Agama RI Nomor 5 Tahun 2006 tentang Organisasi dan Tata kerja UIN Alauddin Makassar;
5. Keputusan Menteri Agama RI Nomor 93 Tahun 2007 tentang Statuta UIN Alauddin Makassar;
6. Keputusan Rektor UIN Alauddin Nomor : 241 B Tahun 2010 tentang Pedoman Edukasi UIN Alauddin
7. Keputusan Rektor UIN Alauddin Nomor 516 Tahun 2012 tentang Kalender Akademik tahun 2013;

Memperhatikan : Hasil rapat pimpinan dan Dosen Fakultas Tarbiyah dan Keguruan UIN Alauddin Makassar tanggal 14 Februari 2011 tentang Pembimbing Penelitian dan Penyusunan Skripsi Mahasiswa.

MEMUTUSKAN

Menetapkan : **KEPUTUSAN DEKAN FAKULTAS TARBIYAH DAN KEGURUAN UIN ALAUDDIN MAKASSAR TENTANG DOSEN PEMBIMBING PENELITIAN DAN PENYUSUNAN SKRIPSI MAHASISWA**

- Pertama** : Mengangkat/menunjuk Saudara (i) :
- a. **St. Hasmiah Mustamin, S.Ag, M.Pd** : Pembimbing I
 - b. **Ridwan Idris, S. Ag, M. Pd** : Pembimbing II
- Kedua** : Tugas Pembimbing adalah memberi bimbingan dalam segi metodologi, isi dan teknis penulisan sampai selesai dan Mahasiswa tersebut lulus dalam ujian.
- Ketiga** : Biaya Pembimbing Penelitian dan Penyusunan Skripsi dibebankan pada anggaran DIPA UIN Alauddin Makassar Tahun Anggaran 2013 sesuai dengan ketentuan dan peraturan yang berlaku;
- Keempat** : Keputusan ini mulai berlaku sejak tanggal ditetapkannya, dengan ketentuan apabila terdapat kekeliruan/kesalahan di dalam penetapannya akan diadakan perubahan/perbaikan sebagaimana mestinya;
- Kelima** : Keputusan ini disampaikan kepada masing-masing yang bersangkutan untuk diketahui dan dilaksanakan dengan penuh tanggung jawab.

Ditetapkan di Samata - Gowa
Pada tanggal 10 Juli 2013



Dr. H. Salehuddin, M.Ag
NIR. 19541212 198503 1 001



**KEPUTUSAN DEKAN FAKULTAS TARBIYAH DAN KEGURUAN
UIN ALAUDDIN MAKASSAR
NOMOR : 932 TAHUN 2013**

**Tentang
NARASUMBER SEMINAR DAN BIMBINGAN
DRAFT SKRIPSI MAHASISWA**

DEKAN FAKULTAS TARBIYAH DAN KEGURUAN UIN ALAUDDIN MAKASSAR, SETELAH:

- Membaca** : Surat Keputusan Dekan Fakultas Tarbiyah dan Keguruan UIN Alauddin Makassar;
No: 573 Tahun 2013, tanggal 16 Juli 2013, Tentang Pembimbing Penelitian dan
Penyusunan Skripsi Mahasiswa: **Nama : Nikmatul Husnah, Nim: 20402109046,**
dengan judul:
- “Perbandingan Hasil Belajar Matematika Melalui Gaya Belajar Visual
dan Gaya Belajar Kinestetik pada Siswa Kelas VIII MTsN Balang-balang
Kabupaten Gowa”**
- Menimbang** : a. Bahwa untuk melancarkan pelaksanaan Seminar dan Bimbingan Draft Skripsi
Mahasiswa tersebut, dipandang perlu untuk menetapkan Narasumber.
b. Bahwa mereka yang ditetapkan namanya dalam Keputusan ini dipandang cakap
dan memenuhi syarat untuk melaksanakan tugas sebagai Narasumber Seminar
dan Bimbingan Draft Skripsi Mahasiswa tersebut diatas;
- Mengingat** : 1. Undang-Undang Nomor 20 tahun 2003 tentang Sistem Pendidikan Nasional;
2. Peraturan Pemerintah Nomor 17 Tahun 2010 tentang Pengelolaan dan
Penyelenggaraan Pendidikan;
3. Peraturan Presiden RI Nomor 57 tahun 2005 tentang Perubahan Status IAIN
Alauddin menjadi UIN Alauddin Makassar;
4. Peraturan Menteri Agama RI Nomor 5 Tahun 2006 tentang Organisasi dan Tata
Kerja UIN Alauddin Makassar.
5. Keputusan Menteri Agama RI Nomor 93 Tahun 2007 tentang Statuta UIN
Alauddin Makassar.
6. Keputusan Rektor UIN Alauddin Makassar Nomor 241 B Tahun 2010 Tentang
Pedoman Edukasi UIN Alauddin Makassar.
7. Keputusan Rektor UIN Alauddin Makassar Nomor 297 Tahun 2010 Tentang
Kalender Akademik Tahun 2011
- Memperhatikan:** Hasil Rapat Pimpinan dan Dosen Fakultas Tarbiyah dan Keguruan UIN Alauddin
Makassar Tanggal 10 Oktober 2012 tentang Pelaksanaan Seminar dan Bimbingan
Draft Skripsi Mahasiswa

MEMUTUSKAN

Menetapkan : **KEPUTUSAN DEKAN FAKULTAS TARBIYAH DAN KEGURUAN UIN ALAUDDIN MAKASSAR TENTANG NARASUMBER SEMINAR DAN BIMBINGAN DRAFT SKRIPSI MAHASISWA.**

Pertama : Mengangkat/ Menunjuk Saudara :

- | | |
|---|-------------------------|
| 1. St. Hasmiyah Mustamin, S. Ag, M. Pd | : Nara Sumber I |
| 2. Ridwan Idris, S. Ag, M. Pd | : Nara Sumber II |

Kedua : Tugas Narasumber adalah memberi bimbingan dalam segi metodologi, isi dan teknis penyusunan Draft Skripsi Mahasiswa.

Ketiga : Segala biaya yang timbul akibat dikeluarkannya keputusan ini dibebankan pada anggaran belanja DIPA BLU Fakultas Tarbiyah Dan Keguruan UIN Alauddin Makassar tahun Anggaran 2013 sesuai dengan ketentuan dan peraturan yang berlaku;

Keempat : Keputusan ini mulai berlaku sejak tanggal ditetapkannya, dengan ketentuan apabila terdapat kekeliruan/kesalahan di dalam penetapannya akan diadakan perubahan/perbaikan sebagaimana mestinya;

Kelima : Keputusan ini disampaikan kepada masing-masing yang bersangkutan untuk diketahui dan dilaksanakan dengan penuh tanggung jawab.

Ditetapkan di Samata – Gowa
Pada tanggal 27 Oktober 2013

Dekan, *h*


Dr. H. Salehuddin, M. Ag
NIP. 19541212 198503 1 001

Tembusan Kepada Yth :

1. Rektor UIN Alauddin Makassar;
2. Masing-masing yang bersangkutan;
3. Arsip;



**KEMENTERIAN AGAMA RI
UNIVERSITAS ISLAM NEGERI ALAUDDIN MAKASSAR
FAKULTAS TARBIYAH DAN KEGURUAN**

Kampus I Jl. Slt Alauddin No. 63 Makassar Tlp. (0411) 864924 Fax 864923
Kampus II Jl. Slt Alauddin No. 36 Samata Sungguminasa-GowaTlp. (0411) 424835 Fax 42436

SURAT KETERANGAN SEMINAR

Yang bertandatangan dibawah ini :

1. **St. Hasmiah Mustamin, M.Pd.** : **Narasumber I**
2. **Ridwan Idris, S.Ag, M.Pd** : **Narasumber II**

Menyatakan bahwa Mahasiswi :

Nama : **Nikmatul Husnah**
Nim : 20402109046
Jurusan/Semester : Pendidikan Matematika / IX (Sembilan)
Judul Draft : **“Perbandingan Hasil Belajar Matematika Melalui Gaya Belajar Visual dan Gaya Belajar Kinestetik pada Siswa Kelas VIII MTsN Balang-balang Kabupaten Gowa”**

Yang bersangkutan telah menyajikan draftnya dalam seminar dan bimbingan draft serta telah memperbaikinya sesuai dengan hasil seminar dengan petunjuk dosen pembimbing pada saat seminar draft.

Samata-Gowa, Oktober 2013

Narasumber I

St. Hasmiah Mustamin, M. Pd
NIP: 19731019 200212 2 002

Narasumber II

Ridwan Idris, S.Ag, M.Pd
NIP: 19760911 200501 1 005

Mengetahui :

Ketua Jurusan Pend. Matematika

Drs. Thamrin Tayeb, M.Si
NIP: 19610529 199403 1 001



**KEMENTERIAN AGAMA RI
UNIVERSITAS ISLAM NEGERI ALAUDDIN MAKASSAR
FAKULTAS TARBIYAH DAN KEGURUAN**

Kampus I Jl. Slt Alauddin No. 63 Makassar Tlp. (0411) 864924 Fax 864923
Kampus II Jl. Slt Alauddin No. 36 Samata Sungguminasa-GowaTlp. (0411) 424835 Fax 42436

BERITA ACARA

Pada hari ini, ~~Jumat~~ tanggal 11. Oktober 2013 telah dilaksanakan seminar Draft Skripsi Mahasiswa atas nama :

Nama : **Nikmatul Husnah**
Nim : 20402109046
Jurusan : Pendidikan Matematika
JenisKelamin : Perempuan
Alamat : Jl. Mamoera Raya Lr. 1 No. 15 Makassar
JudulSkripsi : **“Perbandingan Hasil Belajar Matematika Melalui Gaya Belajar Visual dan Gaya Belajar Kinestetik pada Siswa Kelas VIII MTsN Balang-balang Kabupaten Gowa”**

Dihadiri oleh
Narasumber : 1 Orang

Demikian berita acara ini dibuat untuk dipergunakan seperlunya.

Samata-Gowa, Oktober 2013

Narasumber I

St. Hasmiah Mustamin, M. Pd
NIP: 19731019 200212 2 002

Narasumber II

Ridwan Idris, S.Ag, M.Pd
NIP: 19760911 200501 1 005

Mengetahui :

Ketua Jurusan Pend. Matematika

Drs. Thamrin Tayeb, M.Si
NIP: 19610529 199403 1 001

Keterangan :

- 1 (satu) rangkap untuk Ketua Jurusan
- 1 (satu) rangkap untuk Subag. Akademik
- 1 (satu) rangkap untuk yang bersangkutan



KEMENTERIAN AGAMA
UNIVERSITAS ISLAM NEGERI ALAUDDIN MAKASSAR
FAKULTAS TARBIYAH DAN KEGURUAN

Kampus I Jl. Slt Alauddin No. 63 Makassar Tlp. (0411) 864924 Fax 864923
Kampus II Jl. Slt Alauddin No. 36 Samata Sungguminasa-Gowa Tlp. (0411) 424835 Fax 424836

PENGESAHAN DRAFT SKRIPSI

No: 59 /P-MAT/8/2013

Nama : **Nikmatul Husnah**
Nim : 20402109046
Jurusan : Pendidikan Matematika
Judul : ***“Perbandingan Hasil Belajar Matematika Melalui Gaya Belajar Visual dan Gaya Belajar Kinestetik pada Siswa Kelas VIII MTsN Balang-balang Kabupaten Gowa”***

Draft Mahasiswa yang bersangkutan telah disetujui oleh:

Pembimbing I

St. Hasmiah Mustamin, M. Pd
NIP: 19731019 200212 2 002

Pembimbing II

Ridwan Idris, S. Ag, M. Pd
NIP. 19760911 200501 1 005

Samata-Gowa, 31 Oktober 2013

Disahkan oleh:
Mengetahui:
Ketua Prodi Pend./ Matematika

Drs. Thamrin Tayeb, M.Si.
NIP. 19610529 199403 1 001

An. Dekan
Wakil Dekan Bidang Akademik,

Prof. Dr. H. Sabaruddin Garancang, M.A.
NIP. 19541231 198103 1 057



KEMENTERIAN AGAMA
UNIVERSITAS ISLAM NEGERI ALAUDDIN MAKASSAR
FAKULTAS TARBIYAH DAN KEGURUAN

Kampus I Jl. Slt Alauddin No. 63 Makassar Tlp. (0411) 864924 Fax 864923
Kampus II Jl. Slt Alauddin No. 36 Samata Sungguminasa-Gowa Tlp. (0411) 424835 Fax 424836

SURAT KETERANGAN VALIDASI INSTRUMEN

Yang bertanda tangan di bawah ini:

Nama : **Ridwan Idris, S.Ag, M.Pd**
NIP : 19760911 200501 1 005
Jabatan : Dosen

Dengan ini menyatakan telah memeriksa dan meneliti instrumen tentang Gaya Belajar Siswa.

Yang digunakan untuk pengumpulan data dalam penelitian dari Mahasiswa:

Nama : **Nikmatul Husnah**
Nim : 20402109046
Fak/Jur : Tarbiyah dan Keguruan/Pendidikan Matematika


Judul Penelitian “Perbandingan Hasil Belajar Matematika Melalui Gaya Belajar Visual dan Gaya Belajar Kinestetik pada Siswa Kelas VIII MTsN Balang-balang Kabupaten Gowa.”

Setelah diperiksa dan dikoreksi tiap butir instrumen tersebut, maka dinyatakan memenuhi syarat untuk dipergunakan.

Demikian surat pernyataan ini dibuat, dan akan dipergunakan sebagaimana mestinya.

Samata-Gowa, Oktober 2013

Validator


Ridwan Idris, S.Ag, M.Pd
NIP: 19760911 200501 1 005

Lampiran B

Lampiran B.1 : Kisi-kisi Angket Gaya Belajar VAK

Lampiran B.2 : Angket Gaya Belajar VAK

Lampiran B.3 : Lembar Observasi Siswa Visual

Lampiran B.4 : Lembar Observasi Siswa Kinestetik

Lampiran B.5 : Lembar Observasi Siswa Auditorial

Lampiran B.6 : Rekapitulasi Data Modalitas
Belajar

Lampiran B.1

Kisi-kisi Angket Gaya Belajar Visual, Kinestetik dan Auditorial

No.	Gaya Belajar Visual	Komponen	Indikator
1.	Visual	1. Penampilan	1.1 Rapi dan teratur
		2. Berbicara	2.1 Berbicara dengan cepat
		3. Manajemen Waktu	3.1 Merencanakan sesuatu jangka panjang dengan baik.
		4. Membaca	4.1 Membaca sekilas/gambaran umumnya saja
			4.2 Lebih suka membaca sendiri daripada dibacakan
		5. Pemahaman	5.1 Membuat banyak simbol dan gambar dalam catatan
			5.2 Lebih ingat apa yang dilihat daripada yang didengar
			5.3 Menghafal asosiasi dalam bentuk visual
			5.4 Sulit mengingat perintah lisan daripada tulisan
			5.5 Mengerjakan sesuatu dengan membaca intruksi terlebih dahulu
		6. Hobi	6.1 Menyukai seni daripada musik
2.	Kinestetik	1. Penampilan	1.1 Tak bisa duduk tenang untuk waktu yang lama
			1.2 Membuat keputusan dengan perasaan
		2. Berbicara	2.1 Berbicara dengan lambat dan pelan
			2.2 Berdiri dekat-dekat saat bicara dengan seseorang
		3. Membaca	3.1 Menggunakan jari atau mencerminkan aksi dalam membaca
		4. Pemahaman	4.1 Menghafal dengan cara berjalan dan melihat
			4.2 Berorientasi pada fisik yang dijumpainya
			4.3 Suka belajar dengan praktek
			4.4 Suka menggunakan isyarat tubuh
			4.5 Suka mengetuk-ngetuk pena, jari / kaki saat mendengarkan
		5. Hobi	5.1 Meluangkan waktu untuk berolahraga dan berkegiatan fisik

Lampiran B.1

Kisi-kisi Angket Gaya Belajar Visual, Kinestetik dan Auditorial

			lainnya
3.	Auditorial	1. Penampilan	1.1 Mudah Bergaul
		2. Berbicara	2.1 Berbicara sendiri ketika melakukan sesuatu
		3. Membaca	3.1 Membaca dengan keras
			3.2 membaca dengan menggerakkan bibir/melafalkan kata
		4. Pemahaman	4.1 Belajar dengan mendengarkan dan berdiskusi
			4.2 Mudah mengingat apa yang dikatakan orang
			4.3 Mudah terganggu oleh keributan
			4.4 Lebih mudah bercerita dari pada menulis
		5. Hobi	5.1 Lebih suka musik dari pada seni

*Lampiran B.2***ANGKET GAYA BELAJAR**

MODALITAS BELAJAR (Visual, Auditorial, dan Kinestetik)

Nama : _____

Kelas : _____

Petunjuk Pengisian

1. Tulis nama dan kelas anda pada lembar jawaban yang tersedia.
2. Baca dan pahami setiap pernyataan dengan cermat sebelum anda menjawab.
3. Berilah tanda cek (√) pada kolom yang disediakan, Y jika sesuai dengan keadaan anda dan T jika tidak sesuai dengan keadaan anda.
4. Jawab dengan JUJUR sesuai dengan pendapat anda tanpa terpengaruh oleh orang lain.
5. Apabila telah selesai mengerjakan, silahkan mengecek kembali pekerjaan anda.
6. Apabila telah selesai, kumpulkan lembar jawaban anda.

No.	Pernyataan	Y	T
1.	Setelah selesai belajar, saya merapikan buku, pulpen dan alat tulis lainnya		
2.	Saya berbicara dengan cepat		
3.	Saya merencanakan dengan matang kegiatan yang akan saya laksanakan		
4.	Saya lebih suka membaca dari pada dibacakan		
5.	Saya lebih suka menggambar/melukis dari pada bermain alat musik		
6.	Waktu guru menerangkan pelajaran di depan kelas, susah sekali bagi saya untuk mengerti		
7.	Saya lebih ingat apa yang saya lihat dari pada apa yang saya dengar		
8.	Saya dengan cepat melakukan penjumlahan dan perkalian dalam pikiran saya		
9.	Saya suka menggambari atau menulisi bagian kosong buku catatan saat guru menerangkan		
10.	Saya adalah pembaca yang cepat dan tekun		
11.	Saya lebih mudah mengingat sesuatu kalau saya menuliskannya		
12.	Jika akan mengerjakan sesuatu, saya selalu membaca instruksinya terlebih dahulu		
13.	Sangat sulit bagi saya untuk duduk dan diam dalam waktu yang lama		

14.	Saya berbicara dengan lambat dan pelan		
15.	Saya berdiri dekat-dekat saat berbicara dengan seseorang		
16.	Saya mengerjakan tugas ketika saya ingin mengerjakannya		
17.	Saya biasanya menggunakan jari saya untuk menunjuk kalimat yang saya baca		
18.	Ketika menjelaskan sesuatu dalam kegiatan diskusi atau belajar kelompok, tangan saya tidak bisa diam, pasti ikut menerangkan juga.		
19.	Saya paling mudah belajar sambil mempraktekkan/melakukan		
20.	Saya meluangkan waktu untuk berolahraga (bermain bola, voli atau bulutangkis) dan berkegiatan fisik lainnya seperti bersepeda dan jalan-jalan sore		
21.	Saya lebih suka berolahraga dari pada membaca buku		
22.	Saya mengetuk-ngetuk pulpen, jari atau kaki saat mendengarkan		
23.	Saya menghafal dengan cara berjalan dan melihat		
24.	Saya suka merancang, mengerjakan dan membuat sesuatu dengan kedua tangan saya		
25.	Saya berbicara pada diri sendiri saat beraktivitas		
26.	Saya mudah terganggu oleh keributan		
27.	Saya menggerakkan bibir/melafalkan kata saat membaca		
28.	Saya suka membaca keras-keras dan mendengarkan		
29.	Saya sangat senang berkumpul dan biasanya dapat dengan mudah berbicara dengan siapa saja		
30.	Saya belajar melalui mendengar dan mengingat apa yang didiskusikan dari pada yang dilihat		
31.	Ketika guru memberi tugas tentang suatu pengalaman, saya lebih mudah menceritakannya dari pada menuliskannya		
32.	Saya dapat mengingat dengan mudah apa yang dikatakan orang		
33.	Saya suka berbicara, berdiskusi dan menjelaskan sesuatu panjang lebar		
34.	Saya tahu hampir semua kata-kata dari lagu yang saya dengar		
35.	Saya lebih suka musik dari pada seni lukis		
36.	Saat seorang diri, saya biasanya memainkan musik/lagu atau bernyanyi		

Lampiran B.3

LEMBAR OBSERVASI SISWA YANG BERGAYA BELAJAR VISUAL

No	Nama	Kelas	Aspek yang Diperhatikan					Jumlah Skor	Nilai
			Rapi & teratur	Cenderung duduk di depan	Berbicara dengan cepat	Banyak simbol & gambar dalam catatan	Tidak terganggu oleh keributan		
1	Syahrul Alamsyah	VIII 1	3	4	3	3	3	16	A
2	Abd. Rahman Rahim Azis	VIII 1	2	3	4	3	2	14	B
3	Ali Mahmud	VIII 1	3	2	2	3	2	12	B
4	Muh. Amar Ma'ruf	VIII 1	4	1	2	2	4	13	B
5	Fitriani	VIII 1	3	2	4	3	2	14	B
6	Nur Asa Putri	VIII 1	2	3	2	3	3	13	B
7	St. Numaedah Irwan	VIII 1	4	4	2	3	3	16	A
8	St. Nurhaliza	VIII 1	2	3	4	2	1	12	B
9	Fadillah Al-Afiana Amir	VIII 1	2	2	3	3	3	13	B
10	Septiani Nur Agustina	VIII 4	3	3	4	3	4	17	A
11	Muh. Arief R.	VIII 4	4	2	2	2	2	12	B
12	Hanifarayani	VIII 4	2	2	1	2	2	9	C
13	Riska Jabal	VIII 4	2	3	2	1	1	9	C
14	Amelia Putri	VIII 4	3	3	1	2	2	11	B
15	Rahmawati Amir	VIII 4	3	3	3	3	2	14	B
16	Suci Rahmadani	VIII 4	4	4	3	2	3	16	A
17	Nabila	VIII 4	4	1	2	1	2	10	C
18	Ika Amelia Putri	VIII 4	3	2	2	4	3	14	B
19	Hesti Pratiwi M.	VIII 4	2	2	4	3	3	14	B
20	Sumarni	VIII 4	2	1	1	3	4	11	B
21	Iis Kunia Jafar	VIII 4	4	3	4	2	2	15	B
22	Agustina	VIII 4	1	3	3	2	2	11	B
23	Muhammad Ical	VIII 4	3	1	2	3	4	13	B
24	Anggi Permata Sari	VIII 4	2	2	3	4	1	12	B
25	Devira Basri	VIII 7	3	4	4	2	2	15	B

26	Putri Andika	VIII 7	2	1	3	4	3	13	B
27	Faisal	VIII 7	4	2	4	4	2	16	A
28	Awaldi	VIII 7	2	4	2	4	1	13	B
29	Muh. Nahwi Al-Bukhari	VIII 7	2	3	2	3	2	12	B
30	Febry Febryan	VIII 7	4	4	3	3	2	16	A
31	Zaenal	VIII 7	1	2	2	4	3	12	B
32	Muh. Khaidir	VIII 7	3	1	2	2	2	10	C
33	Muh. Said Saprival	VIII 7	2	2	2	4	1	11	B
34	Muhammad Isra	VIII 7	2	3	4	4	3	16	A
35	Wahyuni	VIII 7	3	2	3	1	2	11	B
36	Nurwahida	VIII 7	3	2	3	4	2	14	B
37	Indriani	VIII 7	3	4	4	3	3	17	A
38	Nur Hasrawati	VIII 7	2	1	2	2	2	9	C
39	Suhardi	VIII 7	4	2	2	4	1	13	B
40	Muh. Nasrun	VIII 7	2	3	3	3	2	13	B
41	Muh. Yudistira Putra	VIII 7	2	4	4	4	3	17	A
42	Rifaldi Rachman	VIII 7	2	2	2	1	3	10	C
43	Nur Indah Sahari	VIII 7	4	4	3	4	2	17	A

- Petunjuk penskoran
 - Skor 4 : selalu, apabila selalu melakukan pernyataan
 - Skor 3: sering, apabila sering melakukan pernyataan
 - Skor 2: kadang-kadang, apabila kadang-kadang melakukan
 - Skor 1: tidak pernah, apabila tidak pernah melakukan

- Peserta didik memperoleh nilai
 - Baik sekali (A): apabila memperoleh skor 16 - 20
 - Baik (B): apabila memperoleh skor 11 - 15

- Cukup (C): apabila memperoleh skor 6 - 10
 - Kurang (D): apabila memperoleh skor 1 – 5
-
- Nilai Akhir = Jumlah Skor dibagi dengan Jumlah butir aspek yang dinilai

Pengamat

Nikmatul Husnah

Lampiran B.4

Lembar Observasi Siswa yang Bergaya Belajar Kinestetik

No	Nama	Kelas	Aspek yang Diperhatikan					Jumlah Skor	Nilai
			Tdk bisa duduk tenang utk waktu yg lama	Berbicara dgn lambat dan pelan	Menggunakan jari saat membaca	Suka mengetuk-ngetuk pena, jari/kaki saat mendengarkan	Tulisan nya jelek		
1	Ibrahim	VIII 1	3	2	2	3	1	11	B
2	Ebi Kharisma Auliani	VIII 1	3	2	3	3	1	12	B
3	Indryani Ananda	VIII 1	2	2	3	2	2	11	B
4	Ilham Amin	VIII 1	2	3	3	2	3	13	B
5	Erika Usman	VIII 1	3	3	1	1	2	10	C
6	Hardini Hardiyanti	VIII 1	2	3	1	4	3	13	B
7	Linda Lestari	VIII 1	1	2	2	4	2	11	B
8	Purnama Anggraini Putri	VIII 1	2	3	2	2	3	12	B
9	Nur Ismi	VIII 1	2	4	2	3	2	13	B
10	Sri Resky Herawati	VIII 1	3	1	4	4	2	14	B
11	Sindi Fatika Sari	VIII 1	3	2	3	1	1	10	C
12	Rahman Saihan	VIII 1	4	3	2	2	2	13	B
13	Wais Al Karni U.	VIII 4	4	3	2	1	2	12	B
14	Syahryuni Syam	VIII 4	2	4	3	3	3	15	B
15	Muh. Nur Halim	VIII 4	3	2	1	3	3	12	B
16	Bagus Riskia Putra P.	VIII 4	4	2	1	2	4	9	C
17	Nurul Khaerani Ummuh	VIII 4	1	3	2	3	1	10	C
18	Mila Fatimah	VIII 4	2	1	1	3	1	8	C
19	Nur Fadilah	VIII 4	4	2	2	2	2	12	B
20	Muh. Arya Parru A.	VIII 4	3	4	3	3	3	16	A
21	Isnaeni	VIII 7	4	3	2	4	4	17	A
22	Muh. Faisal	VIII 7	3	2	3	3	2	13	B
23	St. Nurfadila	VIII 7	4	4	3	3	2	16	A

24	Fajar Hidayat	VIII 7	4	3	4	2	1	14	B
25	Muh. Rivaldi	VIII 7	4	4	3	3	3	17	A
26	Rahmadhani	VIII 7	4	2	3	2	3	14	B

- Petunjuk penskoran
 - Skor 4 : selalu, apabila selalu melakukan pernyataan
 - Skor 3: sering, apabila sering melakukan pernyataan
 - Skor 2: kadang-kadang, apabila kadang-kadang melakukan
 - Skor 1: tidak pernah, apabila tidak pernah melakukan
- Peserta didik memperoleh nilai
 - Baik sekali (A): apabila memperoleh skor 16 - 20
 - Baik (B): apabila memperoleh skor 11 - 15
 - Cukup (C): apabila memperoleh skor 6 - 10
 - Kurang (D): apabila memperoleh skor 1 - 5
- Nilai Akhir = Jumlah Skor dibagi dengan Jumlah butir aspek yang dinilai

Pengamat

Nikmatul Husnah

Lampiran B.5

LEMBAR OBSERVASI SISWA YANG BERGAYA BELAJAR AUDITORIAL

No	Nama	Kelas	Aspek yang Diperhatikan					Jumlah Skor	Nilai
			Mudah terganggu oleh keributan	Lirikan kekiri/kekanan mendatar bila berbicara	Berbicara dalam irama yang terpola	Penampilan rapi	Berbicara sedang-sedang saja (tidak cepat dan tidak lambat)		
1	St. Hawang Ulfah	VIII 1	2	4	2	3	2	13	B
2	Hafidzul Najib	VIII 1	2	4	2	4	2	14	B
3	Muh. Hidayatullah	VIII 1	3	2	3	3	1	12	B
4	Mujahidin Tahir	VIII 1	4	2	2	2	4	14	B
5	Muh. Asraf R. Azis	VIII 1	3	3	4	3	2	15	B
6	Sofyan Syam	VIII 1	2	1	2	3	3	11	B
7	Nur Indah Sari	VIII 1	4	3	2	3	3	15	B
8	Hasrika	VIII 1	2	4	4	2	1	13	B
9	Muh. Ismail Surung	VIII 1	2	2	3	3	3	13	B
10	Hendra Gunawan	VIII 1	3	3	4	3	4	17	A
11	St. Syamriani Megah L.	VIII 1	4	2	2	2	2	12	B
12	Musdalifah	VIII 1	2	2	1	2	2	9	C
13	Nur Mutmainnah	VIII 1	2	3	2	1	1	9	C
14	Syarifah Annisatunnamirah	VIII 1	2	3	1	2	2	10	B
15	Annisa Muthiah	VIII 1	3	3	3	3	2	14	B
16	Asma Karimah	VIII 1	3	4	3	2	3	15	B
17	Annisyah	VIII 4	2	1	2	1	2	8	C
18	Mukhlis Risa Fanzuri	VIII 4	3	2	2	4	3	14	B
19	Muhammad Akbar	VIII 4	1	2	4	3	3	13	B
20	Riki Nuhung	VIII 4	1	2	1	3	4	11	B
21	Santi	VIII 4	2	4	4	2	2	14	B
22	Rezki Hijrayanti H.	VIII 4	1	3	3	2	2	11	B
23	Muh. Agus	VIII 4	3	4	2	3	4	16	A

24	Fadel Muhammad	VIII 4	2	2	3	4	1	12	B
25	Muhammad Irsan	VIII 7	3	4	4	2	2	15	B
26	Nurul Asdira	VIII 7	3	1	3	4	3	14	B
27	Dian Safira	VIII 7	4	4	4	4	2	18	A
28	Nur Sarah Aprianti	VIII 7	2	4	2	4	1	13	B

- Petunjuk penskoran
 - Skor 4 : selalu, apabila selalu melakukan pernyataan
 - Skor 3: sering, apabila sering melakukan pernyataan
 - Skor 2: kadang-kadang, apabila kadang-kadang melakukan
 - Skor 1: tidak pernah, apabila tidak pernah melakukan
- Peserta didik memperoleh nilai
 - Baik sekali (A): apabila memperoleh skor 16 - 20
 - Baik (B): apabila memperoleh skor 11 - 15
 - Cukup (C): apabila memperoleh skor 6 - 10
 - Kurang (D): apabila memperoleh skor 1 - 5
- Nilai Akhir = Jumlah Skor dibagi dengan Jumlah butir aspek yang dinilai

Pengamat

Nikmatul Husnah

*Lampiran B.6***REKAPITULASI DATA MODALITAS BELAJAR**

No	Nama Responden	Skor Modalitas			Kecenderungan Modalitas Belajar
		visual	Auditorial	Kinestetik	
1	Syahrul Alamsyah	9	7	8	Visual
2	Abd. Rahman Rahim Azis	8	7	1	Visual
3	Ali Mahmud	7	6	3	Visual
4	Muh. Amar Ma'ruf	8	5	7	Visual
5	Fitriani	8	6	7	Visual
6	Ibrahim	4	8	10	Kinestetik
7	Ebi Kharisma Auliani	7	9	11	Kinestetik
8	Indryani Ananda	7	6	8	Kinestetik
9	Ilham Amin	6	5	7	Kinestetik
10	Erika Usman	6	8	10	Kinestetik
11	Hardini Hardiyanti	6	8	9	Kinestetik
12	Linda Lestari	5	7	8	Kinestetik
13	Purnama Anggraini Putri	7	6	8	Kinestetik
14	St. Hawang Ulfah	7	9	5	Auditorial
15	Hafidzul Najib	6	10	7	Auditorial
16	Muh. Hidayatullah	5	10	8	Auditorial
17	Mujahidin Tahir	7	10	8	Auditorial
18	Muh. Asraf R. Azis	7	9	7	Auditorial
19	Sofyan Syam	8	9	2	Auditorial
20	Nur Indah Sari	7	9	8	Auditorial
21	Hasrika	4	10	7	Auditorial
22	Muh. Ismail Surung	7	8	6	Auditorial
23	Hendra Gunawan	6	10	6	Auditorial
24	St. Syamriani Megah L.	4	8	4	Auditorial
25	Musdalifah	6	7	6	Auditorial
26	Nur Mutmainnah	5	11	6	Auditorial
27	Syarifah Annisatunnamirah	5	9	7	Auditorial
28	Nur Asa Saputri	8	6	4	Visual
29	St. Nurhaedah Irwan	8	5	6	Visual
30	St. Nurhaliza	9	6	5	Visual
31	Fadillah Al-Afiana Amir	10	7	4	Visual
32	Nur Ismi	5	6	10	Kinestetik
33	Sri Resky Herawati	5	8	9	Kinestetik
34	Sindi Fatika Sari	7	5	9	Kinestetik
35	Rahman Saihan	6	6	7	Kinestetik
36	Annisa Muthiah	8	10	7	Auditorial

No	Nama Responden	Skor Modalitas			Kecenderungan Modalitas Belajar
		visual	Auditorial	Kinestetik	
37	Asma Karimah	5	8	2	Auditorial
38	Septiani Nur Agustina	7	3	4	Visual
39	Muh. Arief R.	7	6	5	Visual
40	Hanifarayani	8	6	5	Visual
41	Riska Ikbal	10	9	6	Visual
42	Amelia Putri	11	8	10	Visual
43	Rahmawati Amir	6	5	4	Visual
44	Suci Rahmadani	8	7	6	Visual
45	Nabila	9	7	5	Visual
46	Ika Amelia Putri	8	7	6	Visual
47	Hesti Pratiwi M.	9	7	5	Visual
48	Sumarni	7	5	5	Visual
49	Iis Kunia Jafar	8	6	6	Visual
50	Agustina	9	6	5	Visual
51	Wais Al Karni	5	6	7	Kinestetik
52	Syahryuni Syam	7	8	9	Kinestetik
53	Muh. Nur Halim Arsyad	6	4	8	Kinestetik
54	Bagus Riskia Putra P.	6	3	8	Kinestetik
55	Nurul Khaerani Ummuh	7	8	9	Kinestetik
56	Annisyah	7	9	7	Auditorial
57	Mukhlis Risa Fanzuri	7	9	8	Auditorial
58	Muhammad Akbar	8	10	7	Auditorial
59	Riki Nuhung	6	7	6	Auditorial
60	Santi	5	7	5	Auditorial
61	Anggi Permata Sari	9	6	4	Visual
62	Muhammad Ical	8	6	6	Visual
63	Muh. Arya Fachrul A.	4	4	6	Kinestetik
64	Nur Fadilah	4	5	9	Kinestetik
65	Mila Fatimah	8	7	9	Kinestetik
66	Rezki Hijrayanti H.	7	10	7	Auditorial
67	Muh. Agus	5	10	7	Auditorial
68	Fadel Muhammad	4	11	8	Auditorial
69	Devira Basri	8	7	5	Visual
70	Putri Andika	9	5	5	Visual
71	Faisal	9	7	5	Visual
72	Awaldi	6	3	5	Visual
73	Muh. Nahwi Al-Bukhari	8	4	6	Visual
74	Febi Febryan	8	7	6	Visual
75	Zaenal	11	9	3	Visual

No	Nama Responden	Skor Modalitas			Kecenderungan Modalitas Belajar
		visual	Auditorial	Kinestetik	
76	Muh. Khaidir	8	7	4	Visual
77	Muh. Said Saprisal	8	6	3	Visual
78	Muhammad Isra	7	4	6	Visual
79	Wahyuni	7	5	4	Visual
80	Nurwahida	7	5	5	Visual
81	Indriani	7	5	6	Visual
82	Nur Hasrawati	7	5	5	Visual
83	Suhardi	9	7	5	Visual
84	Muh. Nasrun	8	6	6	Visual
85	Muh. Yudistira Putra	8	6	4	Visual
86	Rifaldi Rachman	9	4	7	Visual
87	Nur Indah Sahari	8	5	5	Visual
88	Muhammad Irsan	7	10	8	Auditorial
89	Nurul Asdira	5	9	7	Auditorial
90	Dian Safira	8	9	4	Auditorial
91	Nur Sarah Aprianti	7	8	2	Auditorial
92	Isnaeni	6	6	7	Kinestetik
93	Muh. Faisal	9	9	10	Kinestetik
94	St. Nurfadila	7	6	8	Kinestetik
95	Fajar Hidayat	6	6	7	Kinestetik
96	Muh. Rivaldi	7	5	9	Kinestetik
97	Rahmadhani	6	8	10	Kinestetik

Gaya Belajar	Visual	Auditorial	Kinestetik	
Total	43	28	26	97

Dari 97 responden yang diberikan angket, 43 siswa bergaya belajar visual, 26 siswa bergaya belajar kinestetik dan 28 siswa yang bergaya belajar auditorial.

Lampiran C

Lampiran C.1 : Analisis Deskriptif

Lampiran C.2 : Uji Normalitas

Lampiran C.3 : Uji Homogenitas

Lampiran C.4 : Uji Statistik Inferensial

Lampiran C.1

Deskriptif Statistik dengan SPSS versi 17

Untuk Hasil Belajar Matematika Siswa yang Bergaya Belajar Visual

Descriptives

Descriptive Statistics

	N	Range	Minimum	Maximum	Sum	Mean	Std. Deviation	Variance
Hasil Belajar Matematika	43	50.00	45.00	95.00	2900.00	67.4419	13.81735	190.919
Valid N (listwise)	43							

Frequencies

Statistics

Hasil Belajar Matematika

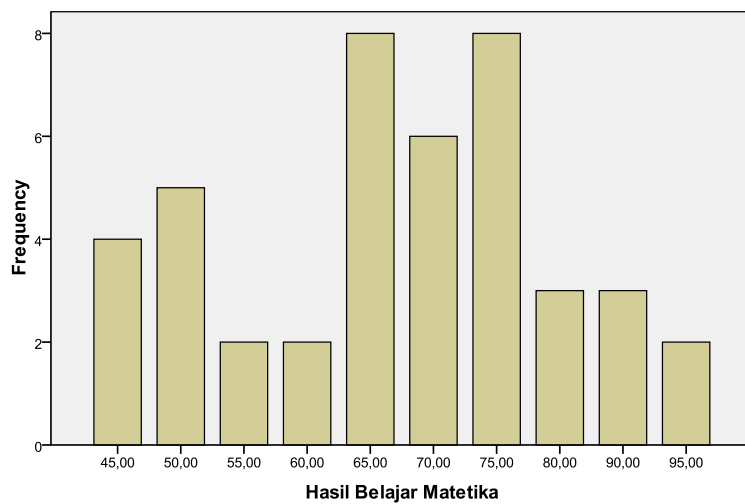
N	Valid	43
	Missing	0
Mean		67.4419
Median		70.0000
Mode		65.00 ^a
Std. Deviation		13.81735
Variance		190.919
Skewness		.088
Std. Error of Skewness		.361
Kurtosis		-.542
Std. Error of Kurtosis		.709
Range		50.00
Minimum		45.00
Maximum		95.00
Sum		2900.00

a. Multiple modes exist. The smallest value is shown

Hasil Belajar Matetika

		Frequency	Percent	Valid Percent	Cumulative Percent
Valid	45.00	4	9.3	9.3	9.3
	50.00	5	11.6	11.6	20.9
	55.00	2	4.7	4.7	25.6
	60.00	2	4.7	4.7	30.2
	65.00	8	18.6	18.6	48.8
	70.00	6	14.0	14.0	62.8
	75.00	8	18.6	18.6	81.4
	80.00	3	7.0	7.0	88.4
	90.00	3	7.0	7.0	95.3
	95.00	2	4.7	4.7	100.0
	Total	43	100.0	100.0	

Hasil Belajar Matetika



Untuk Hasil Belajar Matematika Siswa yang Bergaya Belajar Kinestetik

Descriptives

Descriptive Statistics

	N	Range	Minimum	Maximum	Sum	Mean	Std. Deviation	Variance
Hasil Belajar Matetika	26	45.00	45.00	90.00	1665.00	64.0385	12.24902	150.038
Valid N (listwise)	26							

Frequencies

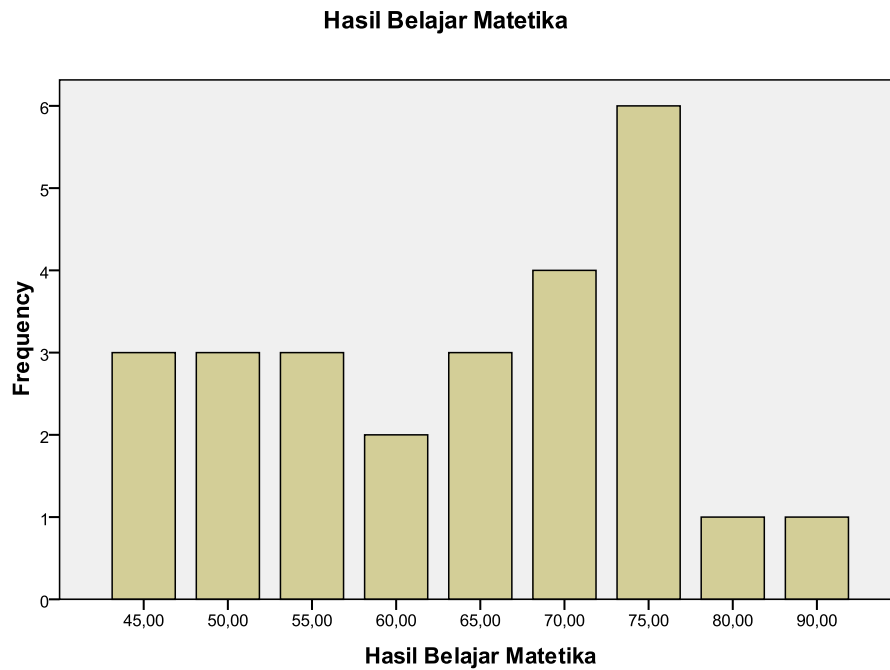
Statistics

Hasil Belajar Matetika

N	Valid	26
	Missing	0
Mean		64.0385
Median		65.0000
Mode		75.00
Std. Deviation		12.24902
Variance		150.038
Skewness		-.024
Std. Error of Skewness		.456
Kurtosis		-.816
Std. Error of Kurtosis		.887
Range		45.00
Minimum		45.00
Maximum		90.00
Sum		1665.00

Hasil Belajar Matetika

		Frequency	Percent	Valid Percent	Cumulative Percent
Valid	45.00	3	11.5	11.5	11.5
	50.00	3	11.5	11.5	23.1
	55.00	3	11.5	11.5	34.6
	60.00	2	7.7	7.7	42.3
	65.00	3	11.5	11.5	53.8
	70.00	4	15.4	15.4	69.2
	75.00	6	23.1	23.1	92.3
	80.00	1	3.8	3.8	96.2
	90.00	1	3.8	3.8	100.0
Total		26	100.0	100.0	



Untuk Hasil Belajar Matematika Siswa yang Bergaya Belajar Auditorial

Frequencies

Statistics

Hasil Belajar Matematika

N	Valid	28
	Missing	0
Mean		71.8929
Median		72.0000
Mode		72.00
Std. Deviation		12.22123
Variance		149.358
Range		50.00
Minimum		45.00

Maximum	95.00
Sum	2013.00

Hasil Belajar Matematika

		Frequency	Percent	Valid Percent	Cumulative Percent
Valid	45.00	1	3.6	3.6	3.6
	46.00	1	3.6	3.6	7.1
	48.00	1	3.6	3.6	10.7
	60.00	2	7.1	7.1	17.9
	64.00	1	3.6	3.6	21.4
	66.00	1	3.6	3.6	25.0
	67.00	1	3.6	3.6	28.6
	70.00	1	3.6	3.6	32.1
	72.00	6	21.4	21.4	53.6
	74.00	1	3.6	3.6	57.1
	75.00	1	3.6	3.6	60.7
	77.00	4	14.3	14.3	75.0
	78.00	1	3.6	3.6	78.6
	80.00	2	7.1	7.1	85.7
	84.00	1	3.6	3.6	89.3
	90.00	1	3.6	3.6	92.9
	91.00	1	3.6	3.6	96.4
	95.00	1	3.6	3.6	100.0
	Total	28	100.0	100.0	

Lampiran C.2

Uji Normalitas pada Hasil Belajar Matematika Siswa yang Bergaya Belajar Visual

NPar Tests

One-Sample Kolmogorov-Smirnov Test		Hasil Belajar Matematika
N		43
Normal Parameters ^{a,b}	Mean	67.4419
	Std. Deviation	13.81735
Most Extreme Differences	Absolute	.128
	Positive	.106
	Negative	-.128
Kolmogorov-Smirnov Z		.836
Asymp. Sig. (2-tailed)		.486

a. Test distribution is Normal.

b. Calculated from data.

Berdasarkan tabel di atas didapatkan nilai *Sig. (2-tailed)* untuk hasil belajar matematika siswa yang bergaya belajar visual sebesar 0,486. Berarti nilai *Sig. (2-tailed)* lebih besar dari nilai α ($0,486 > 0,05$). Jadi dapat disimpulkan bahwa nilai hasil belajar matematika siswa yang bergaya belajar visual berdistribusi normal.

Uji Normalitas pada Hasil Belajar Matematika Siswa yang Bergaya Belajar Kinestetik

NPar Tests

One-Sample Kolmogorov-Smirnov Test

		Hasil Belajar Matematika
N		26
Normal Parameters ^{a,b}	Mean	64.0385
	Std. Deviation	12.24902
Most Extreme Differences	Absolute	.148
	Positive	.116
	Negative	-.148
Kolmogorov-Smirnov Z		.756
Asymp. Sig. (2-tailed)		.617

a. Test distribution is Normal.

b. Calculated from data.

Berdasarkan tabel di atas didapatkan nilai *Sig. (2-tailed)* sebesar 0,617. Berarti nilai sign lebih besar dari α ($0,617 > 0,05$) sehingga dapat disimpulkan bahwa nilai hasil belajar siswa yang bergaya belajar kinestetik juga berdistribusi normal.

Uji Normalitas pada Hasil Belajar Matematika Siswa yang Bergaya Belajar Auditorial

NPar Tests

One-Sample Kolmogorov-Smirnov Test		Hasil Belajar Matematika
N		28
Normal Parameters ^{a,b}	Mean	71.8929
	Std. Deviation	12.22123
Most Extreme Differences	Absolute	.182
	Positive	.111
	Negative	-.182
Kolmogorov-Smirnov Z		.963
Asymp. Sig. (2-tailed)		.311

a. Test distribution is Normal.

b. Calculated from data.

Berdasarkan tabel di atas didapat nilai *Sig. (2-tailed)* = 0,311. Berarti nilai *Sig. (2-tailed)* lebih besar dari α ($0,311 > 0,05$) sehingga dapat disimpulkan bahwa nilai hasil belajar siswa yang bergaya belajar auditorial juga berdistribusi normal.

Lampiran C.3

Uji Homogenitas pada Hasil Belajar Matematika Siswa yang Bergaya Belajar Visual, Kinestetik dan Auditorial

Oneway

Test of Homogeneity of Variances

Hasil Belajar Matematika

Levene Statistic	df1	df2	Sig.
.775	2	94	.463

ANOVA

Hasil Belajar Matematika

	Sum of Squares	df	Mean Square	F	Sig.
Between Groups	842.415	2	421.208	2.506	.087
Within Groups	15802.245	94	168.109		
Total	16644.660	96			

Berdasarkan tabel di atas didapatkanlah nilai $Sig. = 0,463$. Berarti nilai Sig. lebih besar dari nilai α ($0,463 > 0,05$). Jadi dapat disimpulkan bahwa data hasil belajar matematika siswa yang bergaya visual, kinestetik dan auditorial adalah homogen.

Lampiran C.4

Uji Statistik Inferensial

Oneway

Test of Homogeneity of Variances

Hasil Belajar Matematika

Levene Statistic	df1	df2	Sig.
.775	2	94	.463

ANOVA

Hasil Belajar Matematika

	Sum of Squares	df	Mean Square	F	Sig.
Between Groups	842.415	2	421.208	2.506	.087
Within Groups	15802.245	94	168.109		
Total	16644.660	96			

Post Hoc Tests

Multiple Comparisons

Hasil Belajar Matematika

Tukey HSD

(I) Gaya Belajar	(J) Gaya Belajar	Mean Difference (I-J)	Std. Error	Sig.	95% Confidence Interval	
					Lower Bound	Upper Bound
Gaya Belajar Visual	Gaya Belajar Kinestetik	3.40340	3.22106	.543	-4.2672	11.0740
	Gaya Belajar Auditorial	-4.45100	3.14856	.338	-11.9490	3.0470
Gaya Belajar Kinestetik	Gaya Belajar Visual	-3.40340	3.22106	.543	-11.0740	4.2672
	Gaya Belajar Auditorial	-7.85440	3.53124	.072	-16.2637	.5549
Gaya Belajar Auditorial	Gaya Belajar Visual	4.45100	3.14856	.338	-3.0470	11.9490
	Gaya Belajar Kinestetik	7.85440	3.53124	.072	-.5549	16.2637

Homogeneous Subsets

Hasil Belajar Matematika

Tukey HSD^{a,b}

Gaya Belajar	N	Subset for alpha = 0.05
		1
Gaya Belajar Kinestetik	26	64.0385

Gaya Belajar Visual	43	67.4419
Gaya Belajar Auditorial	28	71.8929
Sig.		.051

Means for groups in homogeneous subsets are displayed.

- a. Uses Harmonic Mean Sample Size = 30,791.
- b. The group sizes are unequal. The harmonic mean of the group sizes is used. Type I error levels are not guaranteed.

Analisis statistik inferensial digunakan untuk menguji hipotesis penelitian yang diajukan. Adapun hipotesis penelitiannya adalah sebagai berikut :

$$H_0 : \mu_1 = \mu_2 = \mu_3 \text{ lawan } H_a : \mu_1 \neq \mu_2 \neq \mu_3$$

Keterangan :

H_0 = Tidak ada perbedaan yang signifikan antara hasil belajar matematika siswa kelas VIII MTsN Balang-balang Kabupaten Gowa yang bergaya belajar visual, kinestetik dan auditorial.

H_a = Ada perbedaan yang signifikan antara hasil belajar matematika siswa kelas VIII MTsN Balang-balang Kabupaten Gowa yang bergaya belajar visual, kinestetik dan auditorial.

Kriteria :

Jika $Sig. > 0,05$, maka H_0 gagal ditolak

Jika $Sig. < 0,05$, maka H_0 ditolak

Pembahasan :

Setelah kita melihat hasil di atas maka *Sig.* $0,087 > 0,05$. Berarti tidak ada perbedaan yang signifikan antara hasil belajar matematika siswa kelas VIII MTsN Balang-balang Kabupaten Gowa yang bergaya belajar visual, kinestetik dan auditorial.

DAFTAR RIWAYAT HIDUP



Nama penulis adalah Nikmatul Husnah, lahir di Serui, Papua, pada tanggal 24 April 1991, anak pertama dari lima bersaudara, dari pasangan suami istri Judding, A.Md. dan Rabiah. Penulis memulai pendidikannya dengan memasuki jenjang pendidikan formal di TK Darussalam Serui pada tahun 1996 dan dilanjutkan di MI Darussalam Serui pada tahun 1997, selama 6 tahun dan selesai pada tahun 2003 dan melanjutkan pendidikan ke jenjang SMP Negeri 1 Serui dan selesai pada tahun 2006. Pada tahun yang sama penulis melanjutkan pendidikan di SMA Negeri 2 Serui, selama tiga tahun dan selesai pada tahun 2009. Kemudian melanjutkan pendidikan ke Universitas Islam Negeri Alauddin Makassar melalui jalur SNMPTN.

Berkat rahmat Allah SWT atas segala daya dan upaya serta tak lepas dari iringan do'a yang tulus dari orang tua dan orang-orang sekitar, tepat empat tahun empat bulan penulis berhasil menyelesaikan studinya pada jurusan Pendidikan Matematika pada Fakultas Tarbiyah dan Keguruan UIN Alauddin Makassar pada tahun 2014 dan mendapat gelar sarjana pada tanggal 20 Januari 2014.