

**EFEKTIVITAS MEDIA PEMBELAJARAN *EDMODO* TERHADAP
MINAT BELAJAR DAN HASIL BELAJAR SISWA PADA MATERI
FISIKA KELAS XI IPA SMAN 1 TANETE RILAU**



Skripsi

Diajukan untuk Memenuhi Salah Satu Syarat Meraih Gelar
Sarjana Pendidikan Fisika Jurusan Pendidikan Fisika
Pada Fakultas Tarbiyah dan Keguruan
UIN Alauddin Makassar

Oleh:

NURUL HIKMAH ANWAR

NIM: 20600113121

**FAKULTAS TARBIYAH DAN KEGURUAN
UNIVERSITAS ISLAM NEGERI ALAUDDIN MAKASSAR
2017**

KATA PENGANTAR

Assalamu Alaikum Warahmatullahi Wabarakatuh

Alhamdulillah Rabbil Alamin, segala puji syukur tiada hentinya penulis haturkan ke hadirat Allah SWT yang Maha Pemberi Petunjuk, Anugrah dan Nikmat yang diberikan-Nya sehingga penulis dapat menyelesaikan skripsi ini yang berjudul ” Efektivitas Penggunaan Media Pembelajaran Edmodo Terhadap Minat Belajar dan Hasil Belajar Siswa pada Materi Fisika Kelas XI.IPA SMAN 1 Tanete Rilau.”

Salam dan salawat tetap tercurahkan ke hadirat junjungan umat, pemberi syafa'at, penuntun jalan kebajikan, penerang di muka bumi ini, seorang manusia pilihan dan teladan kita, Rasullulah SAW, beserta keluarga, para sahabat dan pengikut Beliau hingga akhir zaman, Amin. Penulis merasa sangat berhutang budi pada semua pihak atas kesuksesan dalam penyusunan skripsi ini, sehingga sewajarnya bila pada kesempatan ini penulis mengucapkan rasa terima kasih kepada pihak-pihak yang memberikan semangat dan bantuan, baik secara material maupun spiritual.

Skripsi ini terwujud berkat uluran tangan dari insan-insan yang telah digerakkan hatinya oleh Sang Khaliq untuk memberikan dukungan, bantuan dan bimbingan bagi penulis. Oleh karena itu, penulis menghaturkan terima kasih dan rasa hormat yang tak terhingga dan teristimewa kepada kedua orang tua penulis Anwar,A.Ma dan Makkatang,S.Pd,M.Pd yang memberikan semangat untuk penulis dan atas segala doa dan pengorbanannya selama masa pendidikan baik moral dan materi dan senantiasa memberi semangat untuk menyelesaikan studi.

Selanjutnya ucapan terima kasih dan penghargaan yang sedalam-dalamnya, penulis sampaikan kepada:

1. Prof. Dr. H. Musafir Pababbari, M.Si selaku Rektor UIN Alauddin Makassar beserta pembantu Rektor I, II, III, IV atas segala fasilitas yang diberikan dalam menimba ilmu didalamnya.
2. Dr. H. Muhammad Amri, L.c., M.Ag selaku Dekan Fakultas Tarbiyah dan Keguruan beserta Pembantu Dekan I, II, III atas segala fasilitas yang diberikan dan senantiasa memberikan dorongan, bimbingan dan nasihat kepada penulis.
3. Dr. H. Muh. Qaddafi, S.Si., M.Si. dan Rafiqah, S.Si., M.Pd. selaku Ketua Jurusan dan Sekertaris Jurusan Pendidikan Fisika Fakultas Tarbiyah dan Keguruan UIN Alauddin Makassar yang senantiasa memberikan dorongan, bimbingan dan nasehat penyusunan skripsi ini.
4. Istianah A. Rahman, S.Ag, M.Si selaku orang tua atau penasehat di jurusan Pendidikan Fisika Fakultas Tarbiyah dan Keguruan UIN Alauddin Makassar yang senantiasa memberikan dorongan, bimbingan dan nasehat dalam penyusunan skripsi ini.
5. Dr. Safei, M.Si dan Andi Ferawati Jafar, S.Si., M.Pd, selaku Pembimbing I dan Pembimbing II, yang telah banyak meluangkan waktunya untuk membimbing dan mengarahkan penulis sehingga skripsi ini dapat terselesaikan.
6. Kepala Sekolah dan Guru SMAN 1 Tanete Rilau yang telah bersedia memberikan izin penelitian dalam rangka penyelesaian skripsi ini.

7. Kepala perpustakaan UIN Alauddin Makassar dan staf yang membantu penulis dalam penyusunan skripsi.
8. Para Dosen, Karyawan/karyawati pada Fakultas Tarbiyah dan Keguruan UIN Alauddin Makassar dengan tulus dan ikhlas memberikan ilmunya dan bantuannya kepada penulis.
9. Sahabat-sahabat penulis yang telah berbagi suka dan duka dan telah memberi arti persahabatan serta warna-warni kehidupan dengan penulis selama ini, semoga kebersamaan ini akan terus berlanjut sampai kita tua nanti.
10. Rekan-rekan Neutron Pendidikan fisika angkatan 2013, atas kebersamaannya dalam menjalani hari-hari perkuliahan. semoga menjadi kenangan terindah yang tak terlupakan.
11. Rekan-rekan mahasiswa KKN angkatan 53 Kecamatan Pattallassang, desa Panaikang yang selalu memberikan semangat kepada penulis dan telah memberi arti kebersamaan dalam suka dan duka.
12. Saudara penulis , Astriea Anwar, Mashuri Anwar, Srikurniawati Anwar yang selalu memberikan bantuan dana, dorongan, dukungan beserta doa, sehingga penulis dapat menyelesaikan skripsi ini.
13. Semua pihak yang tidak dapat penulis sebutkan satu-persatu yang telah membantu kelancaran penyusunan skripsi ini.

Akhirnya hanya kepada Allah SWT, penulis memohon ridha dan magfirah-Nya. Semoga segala dukungan serta bantuan semua pihak

mendapat pahala yang berlipat ganda disisi Allah SWT dan semoga karya ini dapat bermanfaat kepada para pembaca, Amin...

Wassalamu'alaikum Warahmatullahi Wabarakatuh

Makassar, 08 Mei 2017

Nurul Hikmah Anwar

DAFTAR ISI

HALAMAN JUDUL.....	i
PERNYATAAN KEASLIAN SKRIPSI.....	ii
PENGESAHAN SKRIPSI	iii
KATA PENGANTAR	iv
DAFTAR ISI	viii
DAFTAR TABEL.....	xi
DAFTAR GAMBAR	xii
DAFTAR LAMPIRAN.....	xiii
ABSTRAK.....	xiv
BAB I PENDAHULUAN.....	1
A. Latar Belakang Masalah.....	1
B. Rumusan Masalah	8
C. Hipotesis	9
D. Definisi Operasional Variabel.....	9
E. Tujuan dan Manfaat Penelitian	10
1. Tujuan Penelitian	10
2. Manfaat Penelitian	11
BAB II TINJAUAN TEORITIS	12
A. Media Pembelajaran.....	12
B. Media Edmodo.....	14
C. Minat Belajar.....	17
D. Hasil Belajar.....	24
E. Materi Pembelajaran	26
BAB III METODOLOGI PENELITIAN.....	31
A. Jenis dan Lokasi Penelitian	31
1. Jenis Penelitian.....	31
2. Lokasi Penelitian	31
B. Populasi dan Sampel	32

C. Instrumen Penelitian.....	33
D. Validasi Instrumen	36
E. Teknik Pengolahan Data	37
BAB IV HASIL DAN PEMBAHASAN	45
A. Hasil Penelitian	45
B. Pembahasan	63
BAB V PENUTUP.....	71
A. Kesimpulan	71
B. Implikasi Penelitian.....	72
DAFTAR PUSTAKA	73
LAMPIRAN-LAMPIRAN.....	76
RIWAYAT HIDUP	

DAFTAR TABEL

Tabel	Halaman
3.1 Rekapitulasi Siswa Kelas XI IPA SMAN 1 Tanete Rilau Semester Ganjil Tahun Ajaran 2017/2018	32
3.2 Penyetaraan Sampel Penelitian.....	33
3.3 Kategori Penilaian Minat Belajar	39
3.4 Kategori penilaian hasil belajar	40
4.1 Hasil Validasi Instrument Rencana Pelaksanaan Pembelajaran (RPP).....	47
4.2 Hasil Validasi Instrument Aktivitas Guru	47
4.3 Hasil Validasi Instrument Respon Peserta Didik.....	49
4.4 Distribusi Frekuensi Nilai Minat Belajar Siswa Kelas XI.IPA 1 Dan XI.IPA 2 SMAN 1 Tanete Rilau	50
4.5 Data Minat Belajar Siswa Kelas XI.IPA 1 Dan XI.IPA 2 SMAN 1 Tanete Rilau.....	51
4.6 Kategorisasi Minat Belajar Fisika Kelas XI.IPA 1 dan Kelas XI.IPA 2.....	52
4.7 Distribusi Frekuensi nilai hasil belajar siswa kelas XI.IPA1 dan XI.IPA 2	54
4.8 Data Hasil Belajar Fisika Kelas XI.IPA 1 dan Kelas XI.IPA 2 SMAN 1 Tanete Rilau	54
4.9 Kategorisasi Hasil Belajar Siswa Kelas XI.IPA 1 dan XI.IPA 2 SMAN 1 Tanete Rilau.....	56
4.10 Uji Normalitas minat Belajar kelas eksperimen dan kelas kontrol.....	58
4.11 Hasil Uji Normalitas Minat Belajar Fisika menggunakan Program IBM <i>Spss</i> kelas eksperimen	59
4.12 Hasil Uji Normalitas Minat Belajar Kelas fisika menggunakan Program IBM SPSS kelas kontrol	59
4.13 Uji Normalitas Hasil Belajar Kelas Eksperimen dan Kelas Kontrol	60
4.14 Hasil Uji Normalitas hasil Belajar Fisika Menggunakan Program IBM SPSS Kelas eksperimen	61
4.15 Hasil Uji Normalitas skor Hasil Belajar fisika menggunakan Program IBM SPSS kelas kontrol	61

DAFTAR GAMBAR

Gambar	Halaman
4.1 Histogram Kategori Skor Minat Belajar Fisika	
Kelas XI.IPA 1 dan XI.IPA 2	53
4.2 Histogram Kategori Skor Hasil Belajar Fisika	
Kelas XI.IPA 1 dan XI.IPA 2	57

DAFTAR LAMPIRAN

Lampiran	Halaman
A.1. Data Hasil Penelitian Kelas Eksperimen	77
A.1.1 Minat Belajar.....	77
A.1.2 Hasil Belajar.....	78
A.2. Data Hasil Penelitian Kelas Kontrol	79
A.2.1 Minat Belajar.....	79
A.2.2 Hasil Belajar.....	80
B.1. Analisis Deskriptif Kelas Eksperimen	82
B.1.1 Minat Belajar.....	82
B.1.2 Hasil Belajar	85
B.2. Analisis Deskriptif Kelas Kontrol	88
B.2.1 Minat Belajar.....	88
B.2.2 Hasil Belajar	91
C.1. Analisis Normalitas Kelas Eksperimen.....	95
C.1.1 Minat Belajar.....	95
C.1.2 Hasil Belajar	97
C.2. Analisis Normalitas Kelas Kontrol	99
C.2.1 Minat Belajar.....	99
C.2.2 Hasil Belajar	101
C.3. Uji Homogenitas	101
C.3.1 Minat Belajar.....	103
C.3.2 Hasil Belajar	104
C.4. Uji Hipotesis (Uji <i>t</i> 2 sampel independent).....	105
C.4.1 Minat Belajar.....	105
C.4.2 Hasil Belajar	107
D.1. Soal Hasil Belajar.....	110
D.2. Angket Minat Belajar	116
D.3. Rencana Pelaksanaan Pembelajaran	119
D.4. Lembar Observasi	134
E.1. Analisis Validasi Instrumen.....	154
E.1.1 Analisis Validasi Soal Tes.....	154
E.1.2 Analisis Validasi RPP.....	157
E.1.3 Analisis Validasi Angket Minat	160
E.1.4 Analisis Validasi Lembar Observasi	162
F.1. Persuratan	168
F.2. Dokumentasi	169

ABSTRAK

Nama : Nurul Hikmah Anwar
NIM : 20600113121
Judul : “Efektivitas Media Pembelajaran Pembelajaran Edmodo Terhadap Minat Belajar Siswa dan Hasil Belajar Siswa pada materi fisika di kelas XI.IPA SMAN 1 Tanete Rilau ”

Penelitian ini merupakan penelitian *pre-eksperimenatl design* yang bertujuan untuk mengetahui: 1) Gambaran minat dan hasil belajar siswa pada materi fisika yang diajar dengan menggunakan media Edmodo pada kelas XI.IPA1. 2) Gambaran minat dan hasil belajar siswa pada materi fisika yang tidak diajar dengan menggunakan media edmodo pada kelas XI.IPA2. 3) Efektivitas media pembelajaran edmodo terhadap minat dan hasil belajar siswa pada materi fisika kelas XI IPA SMAN 1 Tanete Rilau

Desain penelitian yang digunakan adalah *the static group comparison*. Populasi pada penelitian ini adalah seluruh siswa kelas XI IPA 1 Tanet Rilau yang berjumlah 120 orang yang tersebar dalam 4 kelas. Sampel penelitian berjumlah 60 orang yang dipilih dari dua kelas dengan menggunakan teknik random kelas dan teknik *matching*.

Hasil penelitian deskriptif menunjukkan bahwa nilai rata-rata minat belajar siswa pada materi fisika yang diajar dengan media Edmodo sebesar 86,2 dan yang tidak menggunakan media edmodo sebesar 78,10. Sedangkan nilai rata-rata hasil belajar siswa pada materi fisika yang diajar dengan media Edmodo sebesar 82,5 yang tidak diajar dengan media edmodo sebesar 75,23. Selanjutnya, berdasarkan hasil analisis statistik untuk minat belajar siswa yang menunjukkan bahwa t_{hitung} yang diperoleh sebesar 7,142 dan t_{tabel} sebesar 2,00, untuk hasil belajar menunjukkan bahwa t_{hitung} yang diperoleh sebesar 4,94 dan t_{tabel} sebesar 2,00. Sehingga $t_{hitung} > t_{tabel}$. Hal ini menunjukkan bahwa terdapat perbedaan minat dan hasil belajar siswa pada materi fisika yang signifikan antara siswa yang diajar dengan media Edmodo dan yang tidak diajar dengan meda Edmodo pada kelas XI IPA SMAN 1 Tanete Rilau .

Implikasi dari penelitian adalah Guna peneliti selanjutnya, dengan menggunakan media edmodo maka diperlukan kontrol yang maksimal terhadap siswa.Sampel penelitian yang digunakan peneliti adalah kelas XI.IPA SMAN 1 Tanete Rilau, dimana jika penelitian yang selanjutnya dilakukan dengan sampel yang berbeda maka hasil yang ditunjukkan juga akan berbeda. Hal ini dapat ditinjau dari berbagai macam karakteristik siswa yang berbeda yang sangat mempengaruhi minat dan hasil belajar.

BAB I

PENDAHULUAN

A. *Latar Belakang Masalah*

Pendidikan adalah suatu proses perjalanan individu kearah yang lebih baik dengan berbagai kemampuan-kemampuan yang dimiliki. Dengan kata lain, pendidikan adalah usaha sadar yang dilakukan dalam peningkatan Sumber Daya Manusia (SDM) melalui kegiatan pembelajaran. Dua buah konsep pendidikan yang saling berkaitan yakni belajar (*learning*) dan mengajar (*instruction*). Konsep belajar mengacu pada peserta didik dan konsep mengajar mengacu pada tenaga pendidik.¹

Perkembangan dunia pendidikan di Indonesia mengalami perubahan dari tahun ke tahun. Perubahan mendasar terjadi pada segi kurikulum tiap jenjang pendidikan maupun segi pola pembelajaran yang diterapkan pada masing-masing sekolah. Perkembangan dunia pendidikan yang cepat, memacu sekolah untuk menerapkan pola-pola pendidikan pada berbagai bidang.²

Pentingnya pendidikan juga sangat diwajibkan dalam islam, salah satu buktinya adalah dalam sebuah sabda Nabi saw. Dijelaskan:

طَلَبُ الْعِلْمِ فَرِيضَةٌ عَلَى كُلِّ مُسْلِمٍ

Terjemahan :

¹ Sulthoni, Fajar. 2008. *Implementasi Paradigma Integrasi-Interkoneksi Pembelajaran Fisika*.(2008:05)

² Handayani, Tri. 2015. *Pengaruh Penerapan Model Pembelajaran Kooperatif Berbantuan Game Untuk Meningkatkan Minat Belajar Dan Pemahaman Konsep Siswa SMA*(2015:03)

“Menuntut ilmu itu diwajibkan bagi setiap orang Islam” (Riwayat Ibnu Majah, Al-Baihaqi, Ibnu Abdil Barr, dan Ibnu Adi, dari Anas bin Malik)³

Hadist tersebut di atas dapat diinterpretasikan bahwa hukum menuntut ilmu wajib bagi seluruh kaum muslimin baik laki-laki dan perempuan. Maksud ilmu di sini secara umum baik ilmu *syara'* maupun ilmu pengetahuan.⁴

Dalam pendidikan kita mengenal istilah belajar dan pembelajaran. Belajar adalah suatu proses yang kompleks yang terjadi pada semua orang dan berlangsung seumur hidup, sejak dia masih bayi hingga ke liang lahat nanti. Salah satu pertanda bahwa seseorang telah belajar adalah adanya perubahan tingkah laku dalam dirinya. Perubahan tingkah laku tersebut menyangkut baik perubahan yang bersifat pengetahuan (kognitif) dan keterampilan (psikomotorik) maupun yang menyangkut nilai dan sikap.⁵

Undang-Undang Republik Indonesia Nomor 20 Tahun 2003 tentang sistem pendidikan nasional menyatakan bahwa pendidikan adalah usaha sadar dan terencana untuk mewujudkan suasana belajar dan proses pembelajaran agar peserta didik secara aktif mengembangkan potensi dirinya untuk memiliki kekuatan spiritual keagamaan, pengendalian diri, kepribadian, kecerdasan, akhlak mulia, serta keterampilan yang diperlukan dirinya, masyarakat, bangsa dan negara.⁶

Kegiatan belajar mengajar merupakan inti dari pelaksanaan kurikulum. Baik buruknya mutu pendidikan atau mutu lulusan dipengaruhi oleh mutu kegiatan belajar mengajar. Jika mutu lulusannya baik, dapat diprediksi bahwa

³ Ibnu Majah, Muhammad Bin Yazid al-Qazwiniy as-Syahir bi, Sunan Ibnu Majah, Hadis no,224, Cet. II, (Riyadh: Daar ul Ma'arif Linnasyri Wattaauzi',

⁴ Abdul Majid Khon, *Hadis Tarbawi "Hadis-Hadis Pendidikan"*, Prenada Media Group, Jakarta, 2012, hlm. 145-146

⁵ Arief Sadiman, *Media Pendidikan* (cet.1 ; Jakarta: PT Raja Grafindo Persada,2005),h.2.

⁶ Departemen Pendidikan Nasional, 2003. Undang-Undang Nomor 20 Tahun 2003, Tentang Sistem Pendidikan Nasional, Jakarta: Depdiknas.

mutu kegiatan belajar mengajarnya juga baik. Sebaliknya, jika mutu kegiatan belajar mengajarnya tidak baik, maka mutu lulusannya juga tidak akan baik.⁷

Setiap peserta didik menginginkan agar dirinya dapat berprestasi atau dengan kata lain hasil belajarnya tercapai secara maksimal. Akan tetapi, ada banyak hal yang mempengaruhi kemauan individu untuk belajar dan untuk mencapai hasil yang maksimal tidaklah mudah karena dibutuhkan usaha dan energi, selain itu ada pula beberapa faktor yang mengurangi ketertarikan seseorang untuk belajar.

Faktor-faktor yang mempengaruhi belajar salah satunya adalah minat belajar peserta didik atau rasa lebih suka dan rasa ketertarikan pada suatu hal atau aktivitas, tanpa ada yang menyuruh. Minat belajar yang besar cenderung menghasilkan prestasi yang tinggi, sebaliknya minat belajar yang kurang akan menghasilkan prestasi yang rendah. Jadi Konteks itulah yang diyakini bahwa minat mempengaruhi proses dan hasil belajar peserta didik.

Minat merupakan salah satu aspek psikologis yang sangat berpengaruh dalam kegiatan pembelajaran. Minat seperti yang dipahami selama ini dapat mempengaruhi kualitas pencapaian hasil belajar peserta didik dalam bidang-bidang studi tertentu. Peserta didik yang menaruh minat besar terhadap mata pelajaran fisika akan memusatkan perhatiannya lebih banyak daripada peserta didik lainnya. Kemudian, karena pemusatan perhatian yang intensif terhadap materi itulah yang memungkinkan peserta didik tadi untuk belajar lebih giat, dan akhirnya mencapai prestasi yang diinginkan. Guru dalam kaitan ini sebaiknya berusaha membangkitkan minat peserta didik untuk menguasai pengetahuan yang terkandung dalam bidang studinya dengan

⁷ Depdiknas. 2004. Perpustakaan Perguruan Tinggi: Buku Pedoman, edisi ketiga. Jakarta: Depdiknas.hal:1

cara yang kurang lebih seperti menggunakan model pembelajaran yang dapat mendorong minat belajar peserta didik.

Hasil belajar merupakan salah satu indikator dari keberhasilan dalam melaksanakan proses pembelajaran. Ketercapaian hasil belajar dipengaruhi oleh berbagai unsur. Unsur yang paling utama adalah unsur guru, unsur siswa, unsur kurikulum, dan unsur sarana prasarana pendukung proses pembelajaran. Hasil belajar dapat berupa pengetahuan teoritis, keterampilan dan sikap. Pengetahuan teoritis dapat diukur dengan menggunakan teknik tes. Keterampilan dapat diukur dengan menggunakan tes perbuatan. Adapun perubahan sikap dan pertumbuhan anak dalam psikologi hanya dapat diukur dengan teknik nontes, misalnya observasi, wawancara, skala sikap, dan lain-lain.⁸

Guru sebagai ujung tombak penyelenggaraan pendidikan tentunya tidak dapat berpangku tangan melihat tantangan tersebut. Guru sebagai fasilitator harus mengakomodasi kebutuhan siswa dalam pembelajaran dengan menerapkan teknologi informasi secara terintegrasi, sistematis, dan efektif. Salah satu usaha yang dapat dilakukan adalah menggunakan media pembelajaran. Penggunaan media pembelajaran dapat memberikan stimulus kepada siswa dalam proses belajar, sehingga dapat meningkatkan kemampuan siswa dalam memahami ilmu pengetahuan dan mencapai hasil belajar yang maksimal.

Berdasarkan observasi di sekolah SMAN 1 Tanete Rilau Kabupaten Barru kebanyakan peserta didik tidak fokus dan cenderung melakukan aktivitas lain pada saat proses pembelajaran berlangsung. Menurut beberapa peserta didik, fisika merupakan pembelajaran yang susah, disamping itu cara penyajian materi oleh guru

⁸ Zainal Arifin, *Evaluasi Pembelajaran* (cet. 2: Jakarta : PT Remaja Rosdakarya, 2012), h.181.

dinilai sulit untuk dimengerti oleh peserta didik. Guru menjelaskan didepan kelas, memberikan rumus, contoh soal, dan menugaskan siswa untuk mengerjakan soal-soal. Sebuah proses monoton dan turun temurun dari generasi kegenerasi sehingga penyerapan mengenai konsep-konsep fisika tidak mudah untuk diterima siswa karena tanpa adanya penjelasan yang disertai dengan gambaran konsep itu. Beberapa faktor inilah yang menyebabkan kurangnya minat belajar fisika para peserta didik yang ada di SMAN 1 Tanete Rilau.

Berdasarkan dari penelitian yang telah dilakukan oleh Suci Rahmadika (Universitas Pendidikan Indonesia), dengan judul penelitian “Efektivitas Penerapan Media Jejaring Sosial Edmodo Dalam Meningkatkan Hasil Belajar Pada Mata Diklat Sistem Komputer” yang bertujuan untuk mengetahui efektifitas penggunaan jejaring sosial edmodo sebagai media pembelajaran ditinjau dari hasil belajar siswa. Metode penelitian yang digunakan adalah metode quasi experimental dengan nonequivalent control group design. Hasil penelitian ini menyebutkan bahwa peningkatan hasil belajar kelas eksperimen lebih besar dibandingkan dengan peningkatan hasil belajar kelas kontrol pada ranah kognitif. Oleh karena itu, penggunaan Edmodo sebagai media pembelajaran efektif dalam meningkatkan hasil belajar.

Berdasarkan penelitian yang dilakukan oleh Ari sudibjo wasis dengan judul penelitian “Penggunaan Media Pembelajaran Fisika Dengan E-Learning Berbasis Edmodo Blog Education Pada Materi Alat Optik Untuk Meningkatkan minat Dan Hasil Belajar Siswa Di Smp Negeri 4 Surabaya” yang bertujuan untuk mengetahui penggunaan media pembelajaran dengan e-learning berbasis Edmodo dalam meningkatkan minat dan hasil belajar siswa. Metode penelitan yang digunakan adalah

jenis penelitian Pre Eksperimental Design dengan desain one-group pretest posttest design yaitu eksperimen yang dilakukan pada satu kelompok tanpa kelompok pembandingan. Hasil penelitian ini menyebutkan bahwa penggunaan media pembelajaran fisika dengan e-learning berbasis Edmodo Blog Education pada materi pokok Alat Optik, sangat kuat untuk digunakan dalam pembelajaran fisika dengan persentase hasil validasi media oleh ahli media dan guru fisika dari delapan komponen didapatkan nilai sebesar 85,95%; Penggunaan media pembelajaran fisika dengan e-learning berbasis Edmodo Blog Education pada materi pokok Alat Optik, membuat siswa memiliki minat yang tinggi untuk belajar fisika dengan presentase indikator respons setuju sebesar 70%; serta penggunaan media pembelajaran fisika dengan e-learning berbasis Edmodo Blog Education pada materi pokok Alat Optik dapat membantu siswa untuk meningkatkan hasil belajar siswa dalam aspek kognitif.

Berdasarkan hal tersebut, maka Sebuah media pembelajaran yang aktif, kreatif, dan menarik berbasiskan teknologi informasi telah dikembangkan oleh Jeff'O Hara sejak tahun 2008 melalui jejaring sosial pembelajaran yang dinamakan edmodo. Edmodo merupakan platform media sosial, seperti facebook yang dikembangkan khusus untuk siswa dan guru dalam suatu ruangan kelas virtual yang dapat berfungsi untuk melaksanakan pembelajaran yang menarik dan mudah digunakan. Edmodo membuat pembelajaran menjadi dapat diselenggarakan dimana saja dan kapan saja tidak terbatas ruang dan waktu. Penggunaan edmodo membuat siswa secara aktif dapat berpartisipasi karena belajar online menyediakan lingkungan belajar interaktif. Siswa dapat memperoleh informasi berupa dokumen elektronik untuk memperkaya studi mereka. Selain itu, siswa mampu berkomunikasi langsung dengan teks, gambar,

suara, data dan audio video melalui edmodo dan interaksi yang dihasilkan dapat menciptakan suasana belajar yang efektif.⁹

Berdasarkan latar belakang yang diuraikan, maka peneliti melakukan penelitian dengan judul “ Efektivitas Media Pembelajaran *Edmodo* Terhadap Minat Belajar dan Hasil Belajar Siswa pada Materi Fisika Di Kelas XI.IPA SMAN 1 Tanete Rilau”

B. Rumusan Masalah

Berdasarkan latar belakang di atas , maka rumusan masalah yang diangkat oleh penulis dalam penelitian ini sebagai berikut :

1. Bagaimana gambaran minat belajar siswa pada materi fisika antara siswa yang diajar dengan menggunakan media edmodo dan yang tidak menggunakan media Edmodo pada siswa kelas XI IPA SMAN 1 Tanete Rilau ?
2. Bagaimana gambaran hasil belajar siswa pada materi fisika antara siswa yang diajar dengan menggunakan media edmodo dan yang tidak menggunakan media Edmodo pada siswa kelas XI IPA SMAN 1 Tanete Rilau ?
3. Bagaimana efektivitas media pembelajaran Edmodo terhadap minat dan hasil belajar siswa pada materi fisika kelas XI IPA SMAN 1 Tanete Rilau ?

C. Hipotesis Penelitian

Hipotesis pada penelitian ini adalah sebagai berikut :

⁹ Tim Seamolec. (2013: 145). Simulasi Digital Jilid I. Jakarta : Kementerian Pendidikan dan Kebudayaan

1. Terdapat perbedaan minat belajar dan hasil belajar siswa pada materi fisika antara siswa yang diajar dengan menggunakan media edmodo dan yang tidak menggunakan media Edmodo pada siswa kelas XI IPA SMAN 1 Tanete Rilau

D. Definisi Operasional Variabel dan Ruang Lingkup Penelitian

Untuk mendapatkan gambaran dan memudahkan pemahaman serta memberikan persepsi yang sama antara penulis dan pembaca terhadap judul serta memperjelas ruang lingkup penelitian ini.

1. Media pembelajaran Aplikasi Edmodo (X_1)

Penggunaan media pembelajaran edmodo merupakan penggunaan media pembelajaran dengan menggunakan model web enhanced course yaitu edmodo sebagai penunjang peningkatan kualitas kegiatan belajar mengajar di kelas. Pembelajaran utama dengan kontrol guru di kelas masih tetap dominan, siswa belum secara totalitas menggunakan edmodo sebagai sistem pembelajarannya dengan metode direct instruction (pembelajaran langsung).

2. Minat Belajar (Y_1)

Minat belajar adalah skor atau nilai yang didapat melalui quisioner dengan indicator rasa tertarik, perasaan senang, perhatian, keinginan/kesadaran.

3. Hasil Belajar(Y_z)

Hasil belajar adalah nilai atau skor yang dicapai siswa melalui tes hasil belajar setelah diajar dengan pembelajaran media Edmodo dengan indicator mengetahui (C1), memahami (C2), menerapkan (C3) dan menganalisis (C4).

E. Tujuan dan Manfaat Penelitian

1. Tujuan Penelitian

Tujuan penelitian pada penelitian ini adalah sebagai berikut:

- a. Untuk mengkaji bagaimana hasil belajar siswa dalam penggunaan media pembelajaran edmodo pada materi fisika di kelas XI IPA SMAN 1 Tanete Rilau
- b. Untuk mengkaji bagaimana minat belajar siswa dalam penggunaan media pembelajaran Edmodo pada materi fisika di kelas XI IPA SMAN 1 Tanete Rilau
- c. Untuk mengetahui efektivitas penggunaan media pembelajaran Edmodo terhadap minat belajar dan hasil belajar siswa pada materi fisika kelas XI IPA SMAN 1 Tanete Rilau

2. Manfaat Penelitian

Dari hasil penelitian diharapkan dapat memperoleh masukan yang penting dalam :

- a. Bagi siswa, adanya penerapan model pembelajaran dengan pemanfaatan ELearning yaitu Edmodo diharapkan dapat meningkatkan semangat, minat dan motivasi belajar siswa . Meningkatkan pembelajaran baik di kelas maupun diluar kelas, dimanapun dan kapanpun dengan efisien.

- b. Bagi Guru, sebagai bahan informasi untuk lebih meningkatkan serta mengembangkan kemampuannya dalam menemukan media pembelajaran yang sesuai dengan kebutuhan peserta didik.
- c. Bagi sekolah, meningkatkan kualitas proses belajar mengajar di sekolah khususnya dalam pembelajaran fisika.
- d. Penelitian Lanjutan, sebagai salah satu referensi untuk peneliti berikutnya, khususnya yang akan melakukan penelitian yang serupa pada sekolah yang berbeda.
- e. Bagi peneliti selanjutnya, penelitian ini diharapkan menjadi bahan awal bagi peneliti selanjutnya yang akan meneliti tentang hal yang sama.

BAB II

TINJAUAN TEORITIS

A. Media Pembelajaran

Pengertian media pembelajaran antara lain disampaikan oleh beberapa pakar pendidikan. Mulyani Sumantri (200: 125) menuliskan: menurut Bringgs (1997) ialah segala alat fisik yang dapat menyajikan pesan serta perangsang peserta didik untuk belajar, contohnya: buku, film, kaset. Dan Aristo Rahadi (2003: 9) menuliskan menurut Asosiasi Teknologi Komunikasi pendidikan (AECT), media pembelajaran adalah segala sesuatu yang digunakan orang untuk menyalurkan pesan. Sedangkan Noehi Nasution (2004: 7. 3) menuliskan media pembelajaran menurut (1) Grgne, media pembelajaran sebagai komponen sumber belajar dilingkungan siswa yang dapat merangsang siswa untuk belajar, (2) Bringgs, media pembelajaran adalah wahan fisik yang mengandung materi pelajaran, dan (3) Wilbur Schramm, media pembelajarn adaalah teknik pembawa informasi atau pesan pembelajaran. Menurut Yusuf Hadi Miarso: media pembelajaran adalah segala sesuatu yang dapat merangsang terjadinya proses Belajar.¹⁰

Berbagai manfaat media pembelajaran telah dibahas oleh banyak ahli, Menurut Kemp & Dayton¹¹ berpendapat bahwa meskipun telah lama disadari bahwa banyak keuntungan penggunaan media pembelajaran, penerimaannya serta pengintegrasianya kedalam program-program pengajaran berjalan amat lambat. Mereka mengemukakan beberapa hasil penelitian yang menunjukkan dampak positif

¹⁰Muhammad Rohman dan Sofan Amri, *Strategi dan Desain Pengembangan Sistem Pembelajaran* (Jakarta: Prestasi Pusta Karya, 2013), h. 156

¹¹Azhar Arsyad, *Media Pembelajaran* 2015,h.25.

dari penggunaan media sebagai bagian integral pembelajaran dikelas atau sebagai bagian integral pembelajaran dikelas atau sebagai bagian integral pembelajaran di kelas atau sebagai cara utama pembelajaran langsung.

Berdasarkan grafik menunjukkan suatu hasil penelitian tentang tiga macam cara penyampaian informasi, yaitu secara auditory, visual, dan audiovisual. Kemudian masing-masing kelompok yang menerima informasi secara berbeda-beda itu Bytes daya ingatnya, yaitu berapa banyak informasi yang masih diingat setelah 3 jam dan setelah 3 hari. Jika kita perhatikan temuan penelitian tersebut maka kita dapat menarik kesimpulan bahwa informasi atau pengetahuan yang diterima secara audytori (melalui indera pendengaran) saja adalah yang paling sedikit tertinggal atau mengendap dalam ingatan seseorang sehingga apabila hal itu dikaitkan dengan proses pembelajaran, sebaiknya penyamapaian bahan ajar diberikan baik melalui pendengarn maupun penglihatan sekaligus, bahkan apabila memungkinkan dan diperlukan juga memberi rangsangan melalui indra-indra yang lain.¹²

Dalam memahami peranan media dalam proses pembelajaran maka kita tidak bisa lagi menganggap media tersebut hanya sebatas alat bantu semata yang boleh diabaikan manakala media tersebut tidak tersedia. Betapa media pemebelajaran ini akan memberikan kontribusi yang sangat besar bagi tercapainya kopetensi/tujuan pembelajaran yang diharapkan.¹³

¹² Muh. Safei,Media Pembelajaran (cet. I; Makassar: All Rights Reserved, 2011), h.11.

¹³ Muh. Safei,Media Pembelajaran (cet. I; Makassar: All Rights Reserved, 2011), h.11

B. Media Edmodo

1. Pengertian Edmodo

Edmodo adalah pembelajaran berbasis jejaring sosial yang aman dan gratis dalam memudahkan guru untuk membuat dan mengelola kelas virtual sehingga siswa dapat terhubung dengan teman sekelas dan guru kapan saja dan dimana saja. Edmodo dikembangkan oleh Nicolas Borg and Jeff O'Hara sebagai platform pembelajaran untuk berkolaborasi dan terhubung antara siswa dan guru dalam berbagi konten pendidikan, mengelola proyek atau tugas dan menangani pemberitahuan setiap aktivitas.¹⁴

Edmodo adalah platform pembelajaran sosial untuk guru, siswa, dan orang tua. Guru juga mampu memposting nilai, tugas dan kuis kepada siswa. Siswa dapat mengirimkan pekerjaan rumah dan melihat nilai dan komentar mereka. Guru mungkin telah memposting tentang tugas mereka. Guru juga bisa. Membuat jajak pendapat dan topik posting untuk diskusi di antara para siswa. Guru bisa. Membedakan dan mengindividualisasikan pembelajaran melalui penciptaan subkelompok. Dalam kursus Setelah setiap periode kursus selesai; Guru tutup. Keluar jaringan dan buat yang baru untuk kursus berikutnya. Edmodo juga memiliki aplikasi iOS dan Android yang tersedia melalui Apple App Store dan Google Play masing-masing.¹⁵

¹⁴ Balasubramanian, Kandappan & Jaykumar, Leena N. K. (2014). Student Preference Towards The Use Of Edmodo As A Learning Platform To Create Responsible Learning Environment. Prosiding, Asia Euro Conference. Selangor : School of Hospitality, Tourism and Culinary Arts, Taylor's University.

¹⁵ Teresa Fernández-Ulloa 2013, Teaching with Social Networks: Facebook, Twitter and Edmodo; California State University, Bakersfield

Edmodo adalah platform pembelajaran gratis dan aman yang tersedia di www.edmodo.com. Website ini terlihat Mirip dengan Facebook, tapi jauh lebih pribadi dan aman untuk lingkungan belajar. Penelitian ini bertujuan untuk Selidiki bagaimana seorang guru non-digital-pribumi dapat menggunakan Edmodo untuk mengatur dan menjalankan secara online Komunitas kelas bagi murid-muridnya untuk bekerja secara online bersamaan dengan kelas fisik mereka, dan untuk Laksanakan sebuah lokakarya tentang Edmodo untuk guru lainnya. Penelitian ini juga menunjukkan guru, siswa dan siswa Persepsi guru lainnya terhadap Edmodo.¹⁶

Tujuan penggunaan media edmodo dalam pembelajaran dapat dijelaskan sebagai berikut :

- a. Meningkatkan kualitas pembelajaran siswa.
- b. Mengubah budaya mengajar guru.
- c. Mengubah belajar siswa yang pasif kepada budaya belajar aktif, sehingga terbentuk belajar mandiri.
- d. Memperluas kesempatan belajar bagi siswa.
- e. Mengembangkan dan memperluas produk dan layanan baru.¹⁷

Berdasarkan uraian di atas, dapat disimpulkan bahwa media pembelajaran edmodo membantu guru untuk memperkuat rencana pelajaran. Guru dapat memberikan aktifitas tambahan sehingga siswa lebih aktif dalam belajar dengan memberikan semua konten digital dalam satu tempat yang sesuai karakteristik mata pelajaran fisika.

¹⁶ Chada Kongchan. (2013) *How Edmodo and Google Docs can change traditional classrooms*, The European Conference on Language Learning 2013, Brighton, United Kingdom.

¹⁷ Sanaky, H. (2013). *Media Pembelajaran Interaktif-Inovatif*. Yogyakarta: Kaukaban Dipantara.(2013)hal.240

2. Fitur Edmodo

Dalam mendukung proses pembelajaran, edmodo dilengkapi dengan beberapa aktivitas pembelajaran, seperti quiz, assignment, poll, grade book, library, award badges, dan parent code. Untuk bahan ajar, edmodo mendukung bahan ajar berupa file and links (Kamarga, 2011:267). Penjelasan mengenai fitur edmodo adalah sebagai berikut :

- a. Assignment. Fitur ini digunakan oleh guru untuk memberikan penugasan kepada siswa secara online. Fitur ini dilengkapi dengan waktu deadline dan fitur attach file sehingga siswa dapat mengirimkan tugas dalam bentuk file secara langsung kepada guru.
- b. File and Links. Fitur ini digunakan oleh guru dan siswa untuk mengirimkan pesan dengan melampirkan file dan link pada grup kelas. File yang dilampirkan berlaku untuk semua jenis ekstensi seperti .doc, .pdf, .ppt, .xls, dll.
- c. Quiz. Fitur ini digunakan untuk memberikan evaluasi secara online baik berupa pilihan ganda, isian singkat, maupun soal uraian. Quiz hanya dapat dibuat oleh guru, sedangkan siswa hanya mengerjakannya saja. Fitur ini dilengkapi dengan batas waktu pengerjaan, informasi tentang kuis yang akan dibuat, judul kuis dan tampilan kuis.
- d. Polling. Fitur ini digunakan oleh guru untuk dibagikan kepada siswa untuk mengetahui tanggapan siswa mengenai hal tertentu yang berkenaan dengan pelajaran.

- e. **Gradebook.** Fitur ini digunakan oleh guru sebagai catatan nilai siswa yang dapat diisi secara manual atau secara otomatis sedangkan untuk siswa, dapat melihat berupa rekapan nilai dalam bentuk grafik dan penilaian langsung.
- f. **Library.** Fitur ini digunakan oleh guru maupun siswa sebagai tempat penyimpanan berbagai sumber pembelajaran dengan konten yang beragam. Guru dapat mengupload bahan ajar, materi, presentasi, sumber referensi, gambar, video, audio dan konten digital lainnya. File and link yang terdapat di library dapat dibagikan baik kepada siswa maupun grup.
- g. **Award Badges.** Fitur ini digunakan oleh guru untuk memberikan suatu penghargaan baik kepada siswa maupun kelompok.
- h. **Parents Codes.** Fitur ini berfungsi memberi kesempatan kepada orangtua/wali masing-masing siswa dapat bergabung memantau aktivitas belajar dan prestasi putra-putrinya, guru harus mengakses kode untuk orang tua siswa dan kemudian membagikannya pada masing-masing orangtua/wali. Akses kode untuk orang tua siswa dapat diperoleh dengan mengklik nama kelas.¹⁸

C. Minat Belajar

Minat menurut kamus Bahasa Indonesia adalah kecenderungan hati pada suatu hal. Minat seorang peserta didik dengan peserta didik yang lainnya tidak selalu sama. Minat berkaitan dengan rasa senang dan tidak senang terhadap sesuatu. Menurut Sudjato dalam Ali, minat adalah pemusatan perhatian yang terlahir secara

¹⁸ Basori. (2013). Pemanfaatan Social Learning Network "Edmodo" Dalam Membantu Perkuliahan Teori Bodi Otomotif Di Prodi Ptm Jptk FKIP UNS. Jurnal JIPTK. Vol. VI (2). Hlm 99-105.

tidak sengaja tergantung dari bakat dan kemauan. Berdasarkan pengertian di atas minat adalah kecenderungan seseorang untuk memusatkan perhatian pada suatu hal tergantung dari rasa senang, bakat dan keinginan. Minat peserta didik akan semakin tinggi apabila mengalami langsung apa yang dipelajari.¹⁹

1. Pengertian minat Belajar

Keberhasilan proses kegiatan belajar mengajar dapat dilihat dari seluruh faktor yang berhubungan dengan guru dan murid. Mulai dari perilaku guru dalam mengajar sampai dengan tingkah laku siswa sebagai timbal balik dari hasil sebuah pembelajaran. Tingkah laku siswa ketika mengikuti proses pembelajaran mengindikasikan akan ketertarikan siswa tersebut terhadap pelajaran atau justru sebaliknya ia tidak tertarik dengan pelajaran yang sedang berlangsung. Ketertarikan siswa ini merupakan salah satu tanda minat. Selanjutnya beberapa pengertian minat adalah:

Minat dalam Kamus Besar Bahasa Indonesia berarti kecenderungan hati yang tinggi terhadap sesuatu. Minat merupakan sifat yang relatif menetap pada diri seseorang. Minat besar sekali pengaruhnya terhadap kegiatan seseorang, sebab dengan minat ia akan melakukan sesuatu yang diminatinya. Sebaliknya, tanpa minat seseorang tidak mungkin melakukan sesuatu.²⁰

Minat merupakan suatu motivasi instrinsik sebagai kekuatan pembelajaran yang menjadi daya penggerak seseorang dalam melakukan aktivitas dengan penuh kekuatan dan cenderung menetap, dimana aktivitas tersebut merupakan proses

¹⁹ Irwanto, *Psikologi Umum*, (Jakarta: PT. Prenhallindo, 2002), h 340

²⁰ Departemen pendidikan Nasional, Kamus Besar Bahasa Indonesia, Edisi IV, (Cet. II; Jakarta: Victori Inti Cipta, 2002), h 323.

pengalaman belajar yang dilakukan dengan penuh kesadaran dan mendatangkan perasaan senang, suka, dan gembira²¹

Minat merupakan bentuk sikap ketertarikan atau sepenuhnya terlibat dalam suatu kegiatan karena menyadari pentingnya atau bernilainya kegiatan tersebut.” Definisi secara sederhana lainnya diberikan oleh Muhibbin Syah yang mendefinisikan bahwa “ Minat (*interest*) berarti kecenderungan atau kegairahan yang tinggi atau keinginan yang besar terhadap sesuatu.” Begitu pula dengan Slameto yang menyatakan bahwa “Minat adalah suatu rasa lebih suka dan rasa keterikatan pada suatu hal atau aktivitas, tanpa ada yang menyuruh²²

Dari beberapa pendapat yang dikemukakan oleh para ahli seperti yang dikutip di atas, dapat disimpulkan bahwa minat belajar adalah perhatian, rasa suka dan rasa ketertarikan seseorang (siswa) terhadap belajar yang ditunjukkan dengan adanya partisipasi, keinginan siswa untuk belajar dengan baik dan perhatian siswa dalam materi pelajaran secara aktif dan serius.

2. Fungsi Minat Dalam Belajar

Minat merupakan salah satu faktor yang dapat mempengaruhi usaha yang dilakukan seseorang. Minat yang kuat akan menimbulkan usaha yang gigih, serius, dan tidak mudah putus asa dalam menghadapi tantangan. Jika seorang siswa memiliki rasa ingin belajar, ia akan cepat mengerti dan mengingatnya.²³

²¹ (<http://mathedu-unila.blogspot.com>).

²² Wasty Soemanto, *Pisokologi pendidikan*, (Jakarta: Rineka Cipta, 1990), h 8.

²³ M. Ngalim Purwanto, *Psikologi Pendidikan*. (Bandung: PT. Remaja Rosdakarya, 2007), h

Minat mempunyai pengaruh yang besar dalam belajar karena bila bahan pelajaran yang dipelajari tidak sesuai dengan minat siswa, maka siswa tersebut tidak akan belajar dengan sebaik-baiknya, sebab tidak ada daya tarik baginya. Sedangkan bila bahan pelajaran itu menarik minat siswa, maka pelajaran itu akan mudah dipelajari dan disimpan karena adanya minat sehingga menambah kegiatan belajar.

Fungsi minat dalam belajar lebih besar sebagai *motivating force* yaitu kekuatan yang mendorong siswa untuk belajar. Siswa yang berminat kepada pelajaran akan tampak terdorong terus untuk tekun belajar, berbeda dengan siswa yang sikapnya hanya menerima pelajaran. Mereka hanya tergerak untuk mau belajar tetapi sulit untuk terus tekun karena tidak ada pendorongnya. Oleh sebab itu untuk memperoleh hasil yang baik dalam belajar seorang siswa harus mempunyai minat terhadap pelajaran sehingga akan mendorong ia untuk terus belajar.

3. Indikator Minat Belajar

Dalam Kamus Besar Bahasa Indonesia, indikator adalah alat pemantau (sesuatu) yang dapat memberikan petunjuk/keterangan. Hubungannya dengan minat siswa, maka indikator adalah sebagai alat pemantau yang dapat memberikan petunjuk ke arah minat. Ada beberapa indikator siswa yang memiliki minat belajar yang tinggi, hal ini dapat dikenali melalui proses belajar di kelas maupun di rumah.

Minat adalah suatu rasa lebih suka dan rasa ketertarikan pada suatu hal atau aktivitas, tanpa ada yang menyuruh. Minat pada dasarnya adalah penerimaan akan suatu hubungan antara diri sendiri dengan sesuatu di luar diri. Semakin kuat atau dekat hubungan tersebut semakin besar minat. Suatu minat dapat diekspresikan melalui suatu pernyataan yang menunjukkan bahwa siswa lebih menyukai suatu hal daripada hal lainnya, dapat pula dimanifestasikan melalui partisipasi dalam suatu

aktivitas. Siswa yang memiliki minat terhadap subjek tertentu cenderung untuk memberikan perhatian yang lebih besar terhadap subjek tertentu²⁴

Berdasarkan definisi tersebut, maka dapat disimpulkan indikator minat belajar yaitu rasa suka/senang dalam aktivitas belajar, rasa ketertarikan untuk belajar, adanya kesadaran untuk belajar tanpa disuruh, berpartisipasi dalam aktivitas belajar, memberikan perhatian yang besar dalam belajar. Lebih lanjut sikap yang ditunjukkan siswa sebagai tolok ukur/indikator minat dijelaskan sebagai berikut:

a. Rasa tertarik

Dalam Kamus Besar Bahasa Indonesia (2002:1145) tertarik adalah perasaan senang atau menaruh minat (perhatian) pada sesuatu. Jadi tertarik adalah merupakan awal dari individu menaruh minat, sehingga seseorang yang menaruh minat akan tertarik terlebih dahulu terhadap sesuatu. Ketertarikan yang dimaksud adalah ketertarikan terhadap pelajaran di kelas.

b. Perasaan Senang

Perasaan merupakan unsur yang tak kalah penting bagi anak didik terhadap pelajaran yang diajarkan oleh gurunya. Perasaan didefinisikan “sebagai gejala psikis yang bersifat subjektif yang umumnya berhubungan dengan gejala-gejala mengenal dan dialami oleh kualitas senang atau tidak dalam berbagai taraf”

Setiap aktivitas dan pengalaman yang dilakukan akan selalu diliputi oleh suatu perasaan, baik perasaan senang maupun perasaan tidak senang. Perasaan umumnya bersangkutan dengan fungsi mengenal, artinya perasaan dapat timbul karena

²⁴ Slameto, *Belajar dan factor-faktor yang Mempengaruhinya*, (Jakarta: Rineka Cipta, 2010), h 54.

mengamati, menganggap, mengingat-ingat, atau memikirkan sesuatu. Jika seorang siswa mengadakan penilaian yang agak spontan melalui perasaannya tentang pengalaman belajarnya di sekolah, dan penilaian itu menghasilkan penilaian yang positif maka akan timbul perasaan senang di hatinya. Akan tetapi jika penilaiannya negatif maka timbul perasaan tidak senang. Perasaan senang akan menimbulkan minat, yang diperkuat dengan sikap yang positif. Sedangkan perasaan tidak senang akan menghambat dalam belajar, karena tidak adanya sikap yang positif sehingga tidak menunjang minat dalam belajar.

c. Perhatian

Menurut Dakir (2008:144) perhatian adalah keaktifan peningkatan fungsi jiwa yang diarahkan dalam pemusatannya kepada barang atau individu. Sesuatu yang ada pada diri individu maupun di luar individu. Perhatian dalam mengikuti suatu kegiatan sangat penting, hal ini akan berpengaruh terhadap siswa dalam belajar. Menurut Sumadi Suryabrata (1990:14) "Perhatian adalah banyak sedikitnya kesadaran yang menyertai suatu aktivitas yang dilakukan." Sedangkan Wasti Sumanto (1984:32) berpendapat bahwa perhatian adalah pemusatan tenaga atau kekuatan jiwa tertentu kepada suatu objek, atau pendayagunaan kesadaran untuk menyertai suatu aktivitas.

Aktivitas yang disertai dengan perhatian intensif akan lebih sukses dan prestasinya pun akan lebih tinggi. Maka dari itu sebagai seorang guru harus selalu berusaha untuk menarik perhatian anak didiknya sehingga mereka mempunyai minat terhadap pelajaran yang diajarkan. Siswa yang menaruh minat pada suatu mata pelajaran akan memberikan perhatian yang besar. Ia akan menghabiskan banyak

waktu dan tenaga untuk belajar mata pelajaran yang diminatinya. Siswa tersebut pasti akan berusaha keras untuk memperoleh nilai yang bagus yaitu dengan belajar.

d. Partisipasi

Partisipasi adalah peran serta atau keikutsertaan dalam suatu kegiatan (KBBI, 2002: 831). Partisipasi merupakan keikutsertaan siswa dalam proses pembelajaran. Siswa yang mempunyai minat terhadap suatu pelajaran akan melibatkan dirinya dan berpartisipasi aktif dalam hal-hal yang berkaitan dengan kegiatan pembelajaran yang diminatinya. Partisipasi siswa dalam proses pembelajaran bisa dilihat dari sikap siswa yang partisipatif. Siswa rajin bertanya dan mengemukakan pendapatnya. Selain itu siswa selalu berusaha terlibat atau mengambil andil dalam setiap kegiatan.

e. Keinginan/kesadaran

Keinginan merupakan kehendak, kemauan atau hasrat (KBBI, 2002:433) siswa untuk belajar. Siswa yang mempunyai minat terhadap suatu pelajaran akan berusaha belajar dengan baik. Siswa mempunyai rasa ingin tahu yang tinggi dan mempunyai kesadaran untuk belajar tanpa ada yang menyuruh dan memaksa.

D. Hasil Belajar

Belajar merupakan proses dalam diri individu berinteraksi dengan lingkungan untuk mendapatkan perubahan dalam perilakunya. Belajar adalah aktivitas mental/psikis yang berlangsung dalam interaksi aktif dengan lingkungan yang menghasilkan perubahan-perubahan dalam pengetahuan, keterampilan dan sikap. Perubahan itu diperoleh melalui usaha, menetap dalam waktu yang relatif lama dan merupakan hasil pengalaman.²⁵

²⁵ Purwanto, Evaluasi Hasil Belajar (cet. 3; Yogyakarta: Pustaka Pelajar, 2011),h.38-39.

Keberhasilan pengajaran dapat dilihat dari segi hasil. Asumsi dasar ialah proses pengajaran yang optimal memungkinkan hasil belajar yang optimal pula. Ada korelasi antara proses pengajaran dengan hasil pengajaran yang dicapai. Makin besar usaha untuk menciptakan kondisi proses pengajaran makin tinggi pula hasil atau produk dari pengajaran itu.²⁶

Di samping faktor kemampuan yang dimiliki siswa, juga ada faktor lain, seperti motivasi belajar, minat dan perhatian, sikap dan kebiasaan belajar, ketekunan, sosial ekonomi, faktor fisik dan psikis. Faktor tersebut banyak menarik perhatian para ahli untuk diteliti, seberapa jauh kontribusi atau sumbangan yang diberikan oleh faktor tersebut terhadap hasil belajar siswa. Adanya pengaruh dalam diri siswa, merupakan hal yang logis dan wajar, sebab akibat perbuatan belajar adalah perubahan tingkah laku individu yang diniati dan disadarinya. Siswa harus merasakan adanya suatu kebutuhan untuk belajar dan berprestasi.

Aspek kognitif adalah aspek yang berkaitan dengan kemampuan berpikir. Menurut teori yang dikemukakan oleh Benjamin S. Bloom dkk., bahwa segala upaya yang menyangkut aktivitas otak adalah termasuk dalam ranah kognitif. Hasil belajar kognitif adalah perubahan perilaku yang terjadi dalam kawasan kognisi, proses belajar melibatkan kognisi meliputi kegiatan sejak dari penerimaan stimulus eksternal oleh sensori, penyimpanan dan pengolahan dalam otak menjadi informasi hingga pemanggilan kembali informasi ketika diperlukan untuk menyelesaikan masalah.²⁷

Pemahaman adalah tingkat kemampuan yang mengharapkan peserta didik untuk mampu memahami arti atau konsep, situasi, serta fakta yang diketahuinya.

²⁶ Nana Sudjana, *dasar-dasar Proses Belajar Mengajar* (Bandung: sinar baru Algensido offset, 2004), h.37.

²⁷ Sitti Mania, *Pengantar Evaluasi Pengajaran* (cet. I: Makassar : Alauddin Universty Press,2012), h.20.

Dalam hal ini peserta didik tidak hanya hafal secara verbalistis, tetapi memahami konsep dari masalah atau fakta yang dinyatakan. Bukti seseorang telah memiliki kemampuan pemahaman misalnya mampu menjelaskan materi yang diajarkan.²⁸

Hasil belajar dapat berupa pengetahuan teoritis, keterampilan dan sikap. Pengetahuan teoritis dapat diukur dengan menggunakan teknik tes. Keterampilan dapat diukur dengan menggunakan tes perbuatan. Adapun perubahan sikap dan pertumbuhan anak dalam psikologi hanya dapat diukur dengan teknik nontes, misalnya observasi, wawancara, skala sikap, dan lain-lain.²⁹

Pengertian hasil belajar menurut penulis adalah hasil yang dicapai secara keseluruhan setelah dilakukan aktifitas belajar yang telah diamati dalam bentuk skor atau angka-angka setelah diberikan tes hasil belajar pada setiap akhir pembelajaran.

E. Materi Pembelajaran

1. Fluida

Fluida adalah suatu zat yang dapat mengalir (zat alir) dan dapat berubah bentuk sesuai wadahnya, bisa berupa zat cair atau gas. Fluida secara umum dibagi menjadi fluida tak bergerak (fluida statis) dan fluida bergerak (fluida dinamis).

Fluida memiliki massa jenis. Massa jenis atau kerapatan zat merupakan karakteristik mendasar yang dimiliki zat. Secara matematis dituliskan sebagai berikut :

$$\rho = \frac{m}{V}$$

Dengan ρ = massa jenis zat (kg / m³), m = massa zat (kg), V = volume zat (m³).

²⁸ Sitti Mania, Pengantar Evaluasi Pengajaran, h.20.

²⁹ Zainal Arifin, Evaluasi Pembelajaran (cet. 2: Jakarta : PT Remaja Rosdakarya, 2012), h.181.

2. Tekanan

Tekanan adalah gaya yang bekerja tegak lurus pada suatu bidang tiap satuan luas bidang yang dikenai gaya. Secara matematis dituliskan sebagai berikut :

$$P = \frac{F}{A}$$

Dengan P = tekanan (N/m^2), F = gaya (N), A = luas penampang (m^2)

3. Tekanan Hidrostatik

Tekanan pada fluida dinamakan *tekanan hidrostatik*. Secara matematis dituliskan sebagai berikut :

$$P = \rho g h$$

Dengan P = tekanan (N/m^2), ρ = massa jenis zat (kg / m^3), g = percepatan gravitasi (m/s^2), h = kedalaman zat cair yang diukur dari permukaan zat cair (m).

4. Hukum Pokok Hidrostatik

Untuk semua titik yang terletak pada kedalaman yang sama maka tekanan hidrostatiknya sama. Jadi semua titik yang terletak pada bidang datar dalam satu jenis zat cair memiliki tekanan yang sama, ini di kenal dengan *Hukum Pokok Hidrostatik*. Secara matematis dituliskan sebagai berikut :

$$P_A = P_B$$

$$\rho_A g h_A = \rho_B g h_B$$

Dengan P = tekanan (N/m^2), ρ = massa jenis zat (kg / m^3), g = percepatan gravitasi (m/s^2), h = kedalaman zat cair yang diukur dari permukaan zat cair (m).

5. Hukum Pascal

Hukum Pascal yang berbunyi “ *perubahan tekanan yang di berikan oleh fluida akan ditransmisikan seluruhnya terhadap setiap titik dalam fluida dan*

terhadap dinding wadah”. Sebagai contoh sederhana aplikasi dari hukum Pascal adalah dongkrak hidrolik. Secara matematis dituliskan sebagai berikut:

$$P_1 = P_2$$

$$\frac{F_1}{A_1} = \frac{F_2}{A_2}$$

Aplikasi dari hukum Pascal adalah dongkrak hidrolik, pompa hidrolik, perangkat hidrolik dan lain- lain.

6. Hukum Archimedes

Hukum Archimedes berbunyi, “ suatu benda yang tercelup ke dalam zat cair akan mendapat gaya apung yang besarnya sebesar berat zat cair yang dipindahkan oleh benda tersebut”. Berat semu zat cair lebih kecil dari pada berat sebenarnya ketika di udara ($w_{bf} < w_{bu}$). Hubungan berat di udara (w_{bu}), di air (w_{bf}) dengan gaya apung F_a .

$$w_{bf} = w_{bu} - F_a$$

secara matematis besarnya gaya ke atas (gaya apung) yang dialami benda ketika tercelup dalam zat cair dapat dinyatakan sebagai berikut:

$$F_u = \rho_f g V_D$$

Keterangan :

F_u = gaya angkat ke atas (N)

ρ_f = massa jenis fluida (kg/m^3)

g = percepatan gravitasi (m/s^2)

V_D = volume benda yang tercelup dalam fluida (m^3)

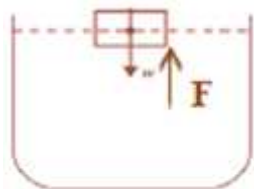
Aplikasi Hukum Archimedes adalah kapal selam, balon udara, dan lain – lain.

7. Terapung, melayang, tenggelam

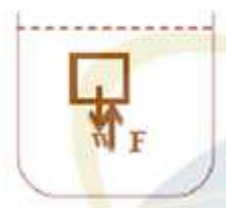
Benda yang tercelup sebagian atau seluruhnya dalam suatu fluida mengalami dua buah gaya : gaya berat berarah ke bawah dan gaya apung F_a . Dari dua buah gaya ini didapatkan hubungan antara massa jenis benda ρ_b dan massa jenis fluida ρ_f .

$$\rho_b = \frac{\rho_f v_{hf}}{v_E}$$

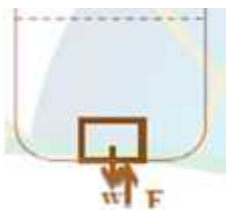
a. Kasus Terapung : $\rho_b < \rho_f$



b. Kasus Melayang $\rho_b = \rho_f$



c. Kasus Tenggelam $\rho_b > \rho_f$



8. Tegangan Permukaan

Tegangan Permukaan adalah kecenderungan zat cair untuk menegang. Secara matematis dinyatakan sebagai berikut:

$$\gamma = \frac{F}{a} \text{ atau } \gamma = \frac{F}{2l}$$

Aplikasi tegangan dalam kehidupan sehari – hari adalah bentuk tetesan air hujan yang seperti bola, dan lain-lain.

9. Gejala Kapilaritas

Gejala naik turunnya permukaan zat cair dalam pipa kapiler (pembuluh sempit) disebut kapilaritas. Kenaikan/ penurunan tersebut dinyatakan dengan :

$$y = \frac{2\gamma \cos \theta}{\rho}$$

Aplikasi gejala kapilaritas adalah naiknya minyak tanah pada kompor, dan lain – lain.

10. Viskositas

Viskositas merupakan ukuran kekentalan fluida yang menyatakan besar kecilnya gesekan di dalam fluida. Secara matematis dinyatakan dengan:

$$F_s = 6\pi\eta r$$

Persamaan di atas selanjutnya dikenal dengan Hukum Stokes.

BAB III


METODOLOGI PENELITIAN

A. Jenis dan Lokasi Penelitian

1. Jenis Penelitian

Adapun Jenis penelitian yang digunakan oleh peneliti adalah jenis penelitian kuantitatif dengan metode penelitian eksperimen. Desain yang digunakan pada penelitian ini adalah dengan desain *The Static-Group Comparison*, dimana kelompok pertama mendapatkan perlakuan, dan kelompok kedua tidak mendapat perlakuan. Kedua kelompok ini berfungsi sebagai kelompok pembandingan atau pengontrol.

Adapun bagan dari *the static-group comparison* adalah :



30

Keterangan :

- X : Treatment/ perlakuan dengan menggunakan Media edmodo
- O_1 : Pengukuran tes hasil belajar dan angket minat belajar menggunakan media edmodo
- O_2 : Pengukuran tes hasil belajar tanpa menggunakan media Edmodo

2. Lokasi Penelitian

SMAN 1 Tanete Rilau Kabupaten Barru.

³⁰ Fraenkell-Wallen-How-To-Design-And-Evaluate-Research-In-Education, (2009) hal.266

B. Populasi dan Sampel

1. Populasi

Populasi adalah wilayah generalisasi yang terdiri atas objek/subjek yang mempunyai kualitas dan karakteristik tertentu yang ditetapkan oleh peneliti untuk dipelajari dan kemudian ditarik kesimpulannya.³¹

Populasi pada penelitian ini adalah seluruh siswa kelas XI IPA SMAN 1 Tanete Rilau yang terdiri dari 4 kelas yaitu XI IPA1 - XI IPA4, yang jumlah keseluruhannya 120 siswa.

Tabel 3.1. Rekapitulasi peserta didik kelas XI.IPA SMAN TANETE RILAU semester genap tahun ajaran 2017/2018

NO	Kelas	Jumlah
1	XI.IPA1	30 orang
2	XI.IPA2	30 orang
3	XI.IPA3	31 orang
4	XI.IPA4	29 orang
Total		120 orang

2. Sampel

Sampel adalah bagian dari populasi yang mempunyai ciri-ciri tertentu untuk diteliti.³²

Sampel dalam penelitian ini diambil dengan menggunakan acak kelas/random kelas dengan teknik pemasangan sampel dengan memasangkan kelas yang memiliki nilai rata-rata yang sama, Teknik ini digunakan dengan alasan bahwa pemilihan subjek yang berbeda biasanya muncul bila kelompok yang ada (sudah terbentuk)

³¹ Sugiyono. *Metode Penelitian Pendidikan*. 2009. Pendekatan Kuantitatif, kualitatif, dan R&D. Bandung: Alfabeta

³² Riduwan. 2010. *Pengantar Statistika*. Bandung: Alfabeta

digunakan dan mengacu pada fakta bahwa kelompok tersebut mungkin berbeda sebelum kegiatan study dimulai, dan perbedaan awal ini mungkin sekurangnya pada perhitungan parsial untuk posttest berbeda.

Sampel dalam penelitian ini yaitu terdiri dari 2 kelas dari populasi, dimana masing-masing sebagai kelas eksperimen dan kelas kontrol yang memiliki nilai rata-rata yang sama.

Tabel 3.2. Penyetaraan sampel penelitian

Kelas	Rata- rata Nilai Hasil Belajar sebelum	Jumlah Sampel
XI.IPA 1	71,68	30
XI.IPA 2	70,63	30
Total		60

C. Instrumen Penelitian

Instrumen yang digunakan dalam penelitian ini adalah sebagai berikut :

1. Tes Hasil Belajar

Tes ini digunakan untuk mengukur hasil belajar peserta didik setelah perlakuan. Tes ini disusun dalam tes tertulis yang berbentuk pilihan ganda dan terdiri dari 5 (lima) item pilihan untuk setiap butir soal, yaitu A, B, C, D , dan E. Setiap soal hanya memiliki satu pilihan jawaban yang benar, jika siswa menjawab benar akan mendapatkan skor 1 (satu) dan jika salah mendapatkan skor 0 (nol). Tes hasil belajar disusun berdasarkan indikator hasil belajar pada aspek kognitif C1,C2,C3 dan C4.

2. Angket Minat Belajar

Angket yang dipandang sebagai suatu teknik penelitian yang banyak mempunyai kesamaan dengan wawancara, kecuali dalam pelaksanaannya angket

dilakukan secara tertulis, sedangkan wawancara dilakukan secara lisan. Oleh karena itu, angket juga sering disebut dengan wawancara tertulis.

Agar pernyataan yang terdapat dalam angket dapat terkontrol sesuai dengan variabel maka kita dapat melakukan item soal. Bentuk angket yang digunakan adalah angket tertutup yaitu dengan menggunakan pernyataan-pernyataan tertutup yang berisi tentang pernyataan dimana orang yang menjadi objek tinggal memilih jawaban yang telah disediakan. Kemudian jawaban-jawaban tersebut dimodifikasi dengan empat alternatif pilihan.

Jawaban setiap item instrumen yang menggunakan skala likert mempunyai gradasi dari sangat sesuai, sesuai, kurang sesuai, dan tidak sesuai (Sugiyono, 2012: 134-135). Untuk keperluan analisis kuantitatif, maka jawaban itu dapat diberi skor sebagai berikut:

- a. Respon sangat sesuai diberikan skor empat (4)
- b. Respon sesuai diberikan skor tiga (3)
- c. Respon kurang sesuai diberikan skor dua (2)
- d. Respon tidak sesuai diberikan skor satu (1)

Sedangkan pertanyaan negatif diberi skor dengan sebaliknya. Jumlah skor keseluruhan item untuk setiap responden menyatakann skor yang dicapai oleh responden tersebut.

3. Lembar Observasi

Lembar Observasi yang digunakan yaitu keterlaksanaan langkah pembelajaran dan respon siswa.

a. Keterlaksanaan Pembelajaran

Lembar observasi ini digunakan untuk mengetahui kegiatan dan proses pelaksanaan pembelajaran dalam kelas, yang dibuat sesuai dengan skenario pelaksanaan yang telah dicantumkan di dalam RPP. Lembar observasi yang digunakan dibuat dalam bentuk lembar ceklis keterlaksanaan langkah-langkah pembelajaran sesuai yang ada pada RPP.

b. Respon Peserta Didik

Lembar observasi ini digunakan untuk mengetahui bagaimana respon peserta didik yang telah diajar dengan menggunakan media edmodo, dalam bentuk angket yang berisi daftar pertanyaan tentang pendapat siswa mengenai penggunaan media pembelajaran tersebut.

4. Rencana Pelaksanaan Pembelajaran (RPP)

Rencana pelaksanaan pembelajaran merupakan skenario pelaksanaan proses pembelajaran dalam kelas yang diatur secara sistematis, dimana RPP yang dibuat oleh penulis adalah RPP yang berbasis kurikulum KTSP yang disesuaikan dengan materi Fluida statis.

D. Validasi Instrumen

Sebelum semua instrumen penelitian digunakan, maka dilakukan validasi terhadap instrumen tersebut. Jenis validasi yang digunakan adalah Validasi isi. Berdasarkan jenis validasi ini, maka instrumen yang telah dibuat oleh peneliti diperiksa dan diberikan skor oleh dua orang pakar. Skor yang diberikan oleh validator kemudian dianalisis untuk menentukan tingkat kevalidan dan reabilitasnya. Skor untuk instrumen tes hasil belajar fisika dianalisis dengan uji gregory, dan instrumen

non tes (angket minat, lembar observasi,dan RPP) dianalisis dengan uji *percent of agreement*.

1. Uji Gregory

$$R = \frac{D}{A + B + C + D}$$

Keterangan:

R = Reabilitas

A = Kedua kedua validator tidak setuju

B = Validator 1 setuju, validator II tidak setuju

C = Validator I tidak setuju, validator II setuju

D = Kedua Validator setuju

2. Uji *percent of agrrement*

$$R = 100\% \times \left(1 - \frac{A - B}{A + B}\right)$$

Keterangan:

R = Nilai Reabilitas

A dan B = Rata-rata nilai validasi dari dua orang pakar³³

Menurut Borich (1994), jika koefisien reabilitas instrumen yang diperoleh R_{hitung} 0,75 maka instrumen tersebut dikategorikan reliabel atau layak digunakan.

E. Teknik Pengolahan data Data

1. Analisis statistik deskriptif.

Analisis statistik *deskriptif*, dimaksudkan untuk memperoleh nilai rata-rata hitung, variansi, standar deviasi median ,dan modus dari variabel yang diteliti. Digunakan untuk memberikan gambaran tentang skor pengetahuan fisika peserta didik. Langkah-langkah statistik deskriptif yaitu :

³³ Borich, Gary D. 1994. Observation Skills for Effective Teaching. The University of Texas: USA.hal 385

a. Membuat tabel distribusi frekuensi

b. Mean/ rata-rata (\bar{x})

$$\bar{x} = \frac{\sum(x_i f_i)}{\sum f_i}$$

Keterangan :

\bar{x} = mean hitung

f_i = Frekuensi

x_i = Titik Tengah³⁴

c. Standar Deviasi (S)

$$SD = \sqrt{\frac{f [X_i - \bar{x}]^2}{n - 1}}$$

Keterangan :

S = Standar deviasi

\bar{x} = Mean (rata- rata)

f = Frekuensi yang sesuai dengan tanda kelas x

x = Tanda kelas interval atau nilai tengah dari kelas interval

n = jumlah responden³⁵

d. Variansi (S^2)

$$S = \sqrt{\frac{\sum_{i=1}^n (x_i - \bar{x})^2}{n-1}}$$

Keterangan :

³⁴ Riduwan. 2010. *Pengantar Statistika*. Bandung: Alfabeta

³⁵ Sudjana. 2005. *Metode Statistika*. Bandung : Tarsito.hal 67

S = Variansi
 \bar{x} = rata-rata hitung
 x_i = nilai tengah dari kelas interval
 n = jumlah responden³⁶

e. Koefisien Variansi (KV)

Koefisien variansi (KV) menunjukkan pemerataan perlakuan yang diberikan pada setiap kelas penelitian. Besarnya koefisien variansi dinyatakan dengan rumus:

$$K = \frac{Si}{R - r} \times 100\% \quad ^{37}$$

f. Kategori Penilaian

1) Minat Belajar

Menentukan Kategori Minat Belajar :

Skor Maksimum = 180

Skor Minimum = 36

Jumlah Soal = 36

Penentuan Kategori:

Konversi Skor 180 dan 36 dalam rentang (0 – 100)

Nilai Maks = $\frac{1}{1} \times 100 = 100$

Nilai Min = $\frac{3}{1} \times 100 = 20$

Untuk Kategori Minat Belajar

Rentang Interval $\frac{N \quad M \quad -N \quad M}{Jl \quad n \quad K}$

³⁶ Siregar, Syofian. 2015. *Statistik Parametrik Untuk Penelitian Kuantitatif*. Jakarta: PT Bumi Aksara.hal 169

³⁷ Subana, Marsetyo. 2005. *Statistik Pendidikan*. Bandung: Pustaka Setia.hal 94

$$\frac{1 - 2}{5}$$

$$=16$$

Tabel 3.3: Kategori Minat Belajar

Rentang nilai	Kategori
20-35	Sangat rendah
36-51	Rendah
52-67	Sedang
68-83	Tinggi
84 -100	Sangat tinggi

2) Hasil Belajar

Standar yang digunakan untuk penilaian hasil belajar siswa adalah standar penilaian untuk kurikulum KTSP

Tabel 3.4: Kategori penilaian hasil belajar kognitif

Nilai Hasil Belajar	Kategori
0-34	Sangat rendah
35-54	Rendah
55-64	Sedang
65-84	Tinggi
85-100	Sangat tinggi

2. Analisis Statistik Inferensial

a. Uji Prasyarat Analisis

1) Uji Normalitas

Uji normalitas bertujuan untuk mengetahui apakah data yang diteliti berasal dari populasi yang terdistribusi normal. Pengujian normalitas dilakukan dengan menggunakan metode *chi kuadrat* (χ^2), dengan rumus sebagai berikut:

$$\chi_{hit}^2 = \sum \frac{(O_t - E_t)^2}{E_t}$$

Keterangan:

χ_{hit}^2 : nilai *chi-kuadrat* hitung
 O_t : frekuensi observasi
 E_t : frekuensi harapan ³⁸

Dengan kaidah pengujian, jika $\chi_{hit}^2 < \chi_{t}^2$, maka data dinyatakan berdistribusi normal pada taraf signifikan tertentu. Dalam penelitian ini digunakan taraf signifikan = 0.05.

Dengan kriteria pengujian sebagai berikut.

- a) Nilai sig. 0,05; H_0 diterima, sehingga dapat disimpulkan bahwa sampel berasal dari populasi yang berdistribusi normal.
- b) Nilai sig. < 0,05; H_0 ditolak, sehingga dapat disimpulkan bahwa sampel berasal dari populasi yang tidak berdistribusi normal

2) Uji Homogenitas Varians

Pengujian homogenitas varians dilakukan untuk mengetahui bahwa kedua sampel yang dibandingkan merupakan kelompok-kelompok yang mempunyai varians yang sama atau homogen. Dalam penelitian ini, pengujian homogenitas dilakukan dengan menggunakan uji- F_{max} dari *Hartley-Pearson*, dengan rumus sebagai berikut:

$$F_m = \frac{S_m^2}{S_m^2}$$

Keterangan:

F_m : nilai F hitung
 S_m^2 : varians terbesar
 S_m^2 : varians terkecil³⁹

³⁸ Purwanto. 2011. *Statistika untuk Penelitian*. Yogyakarta: Pustaka Pelajar.hal 157

³⁹ Purwanto. 2011. *Statistika untuk Penelitian*. Yogyakarta: Pustaka Pelajar.hal 179

Dengan kriteria pengujian, jika nilai $F_{hitung} < F_{tabel}$ maka H_0 diterima

Dimana H_0 : tidak ada perbedaan varian dari beberapa kelompok data

H_1 : ada perbedaan varian dari beberapa kelompok data

b. Pengujian Hipotesis

Setelah uji prasyarat dilakukan dan terbukti bahwa data- data yang diperoleh normal dan homogen, maka dilanjutkan dengan pengujian hipotesis. Uji hipotesis digunakan untuk menjawab hipotesis yang dipaparkan dalam penelitian ini. Setelah uji prasyarat dilakukan dan terbukti bahwa data- data yang diperoleh normal dan homogen, maka dilanjutkan dengan pengujian hipotesis. Uji hipotesis digunakan untuk menjawab hipotesis yang dipaparkan dalam penelitian ini. Uji hipotesis yang digunakan dalam penelitian ini adalah uji t dua sampel *independent*⁴⁰

Langkah- langkah pengujian sebagai berikut :

- 1) Merumuskan hipotesis secara statistik

$$H_0 : \mu_1 = \mu_2$$

$$H_a : \mu_1 \neq \mu_2$$

Keterangan:

- a) Minat Belajar

H_0 : Tidak terdapat perbedaan minat belajar yang signifikan antara siswa yang diajar dengan Media Edmodo dan yang tidak diajar dengan media Edmodo pada kelas XI.IPA SMAN 1 Tanete Rilau

H_a : Ada perbedaan minat belajar yang signifikan antara siswa yang diajar dengan Media Edmodo dan yang tidak diajar dengan media Edmodo pada kelas XI.IPA SMAN 1 Tanete Rilau

⁴⁰ Sudjana. 2005. *Metode Statistika*. Bandung : Tarsito hal 239

b) Hasil Belajar

H_0 :Tidak terdapat perbedaan hasil belajar yang signifikan antara siswa yang diajar dengan Media Edmodo dan yang tidak diajar dengan media Edmodo pada kelas XI.IPA SMAN 1 Tanete Rilau.

H_0 :Ada perbedaan hasil belajar yang signifikan antara siswa yang diajar dengan Media Edmodo dan yang tidak diajar dengan media Edmodo pada kelas XI.IPA SMAN 1 Tanete Rilau

2) Menentukan nilai derajat kebebasan (dk)

$$dk = N_1 + N_2 - 2$$

dengan $\alpha = 0,05$

3) Menentukan nilai t_{tabel} pada $\alpha = 0,05$

$$t_{\text{tabel}} = t_{(\alpha, \text{dk})}$$

4) Menentukan nilai t_{hitung}

a) Jika data normal dan homogen maka menggunakan rumus *polled varian* :

$$t = \frac{\bar{x}_1 - \bar{x}_2}{s \sqrt{\frac{1}{n_1} + \frac{1}{n_2}}}$$

dengan

$$s^2 = \frac{(n_1 - 1)s_1^2 + (n_2 - 1)s_2^2}{n_1 + n_2 - 2}$$

Statistik teori distribusi student dengan $dk = (n_1 + n_2 - 2)$. Kriteria pengujian adalah : diterima H_0 jika $-t_1 - \frac{1}{2}\alpha < t < t_1 - \frac{1}{2}\alpha$, dimana $t_1 - \frac{1}{2}\alpha$ didapat dari daftar distribusi t dengan $dk = (n_1 + n_2 - 2)$ dan peluang $(1 - \frac{1}{2}\alpha)$. Untuk harga- harga t lainnya H_0 ditolak ⁴¹

⁴¹ Sudjana. 2005. *Metode Statistika*. Bandung : Tarsito.hal 239

b) Jika data tak homogen tetapi normal maka menggunakan rumus *separated varian*

:

$$t' = \frac{\bar{x}_1 - \bar{x}_2}{\sqrt{\left(\frac{s_1^2}{n_1}\right) + \left(\frac{s_2^2}{n_2}\right)}}$$

Kriteria pengujian adalah : terima hipotesis H_0 jika

$$-\frac{w_1 t_1 + w_2 t_2}{w_1 + w_2} < t^1 < \frac{w_1 t_1 + w_2 t_2}{w_1 + w_2}$$

dengan : $w_1 = \frac{s_1^2}{n_1}$; $w_2 = \frac{s_2^2}{n_2}$

$$t_1 = t \left(1 - \frac{1}{2} \alpha \right), (n_1 - 1) \text{ dan}$$

$$t_1 = t \left(1 - \frac{1}{2} \alpha \right), (n_2 - 1)$$

t_{β} , m didapat dari daftar distribusi student dengan peluang β dan dk = m.

untuk harga t lainnya, H_0 ditolak.

Keterangan :

T : nilai t_{hitung}

\bar{x}_1 : rata- rata skor kelas eksperimen

\bar{x}_2 : rata- rata skor kelas control

s_1^2 : varians skor kelas eksperimen

s_2^2 : varians skor kelas control

n_1 : jumlah sampel kelas eksperimen

n_2 : jumlah sampel kelas control⁴²

c) Jika datanya tidak normal, homogen maupun tak homogen maka yang digunakan adalah statistik non parametrik.

⁴² Sudjana. 2005. *Metode Statistika*. Bandung : Tarsito

5) Penarikan kesimpulan

Kriteria pengujian, apabila $-t_h < t_t < + t_h$, maka H_0 ditolak dan H_1 diterima. Uji hipotesis juga dihitung dengan menggunakan program *IBM SPSS versi 20 for Windows* pada taraf signifikan $\alpha = 0,05$.

BAB IV

HASIL PENELITIAN DAN PEMBAHASAN

A. Hasil Penelitian

1. Uji Validasi Instrumen

Instrumen yang divalidasi dalam penelitian ini adalah instrumen tes hasil belajar fisika, angket minat, Rencana Pelaksanaan Pembelajaran (RPP), dan lembar observasi. Instrumen tersebut divalidasi ahli oleh Nardin, S.Pd., M.Pd dan Irmayanti S.Pd.. selanjutnya hasil validasi dari kedua ahli tersebut dilanjutkan dengan analisis validasi untuk mengetahui apakah instrumen tersebut valid. Dimana instrumen dikatakan valid apabila nilai yang diberikan berada pada rentang 3 – 4 dan 4- 4 dan jika $R_{hitung} \geq 0,75$.

a. Tes Hasil Belajar Fisika

Instrumen tes hasil belajar merupakan tes yang digunakan untuk mengukur hasil belajar peserta didik pada ranah kognitif pada dua kelas yang dijadikan sebagai sampel. Adapun beberapa aspek yang diukur yaitu pada ranah kognitif itu yaitu C1 (pengetahuan), C2 (pemahaman), dan C3 (penerapan). Instrumen ini terdiri dari 27 soal, di mana semua butir soal setelah diperiksa oleh dua validator diberikan nilai 4 dan 3 untuk tiap soal. Berdasarkan penilaian tersebut, maka relevansi kevalidan soal menunjukkan sangat valid karena berada pada rentang 3-4. Berdasarkan hal tersebut maka disimpulkan bahwa soal dengan butir sebanyak 27 butir dikatakan valid. Selain instrumen tersebut diuji validitas, maka selanjutnya diuji reliabilitas. Setelah hasil perhitungan

reliabilitas dengan menggunakan uji Gregory diperoleh skor yaitu sebesar 1. Sehingga dapat disimpulkan bahwa instrument dikatakan reliabel. Berdasarkan hal ini, maka soal tersebut dapat digunakan. Hasil selengkapnya dapat dilihat pada lampiran E.1.1

b. Rencana Pelaksanaan Pembelajaran (RPP)

Berdasarkan hasil validasi yang dilakukan oleh dua orang pakar untuk rencana pelaksanaan pembelajaran dapat ditampilkan pada tabel berikut.

Tabel 4.1 Hasil Validasi Instrument Rencana Pelaksanaan Pembelajaran
(RPP)

No	Aspek Validasi	Nilai/ Skor		Rata- Rata
		V1	V2	
1.	Perumusan tujuan pembelajaran	4	3.6	3.8
2.	Isi yang disajikan	3.8	3.6	3.7
3.	Bahasa	4	3.6	3.8
4.	Waktu	4	4	4
5.	Penilaian umum terhadap RPP dengan menggunakan direct instruction dan media Edmodo	4	4	4

Berdasarkan tabel di atas dapat ditunjukkan bahwa untuk semua aspek yang divalidasi, kedua validator memberikan nilai dengan rata-rata untuk semua aspek yaitu 3.86. Hal ini menunjukkan bahwa perangkat RPP yang digunakan dalam penelitian ini dapat dikategorikan valid. Selain itu berdasarkan data yang diberikan oleh validator sesuai pada tabel, maka dapat ditentukan nilai reabilitasnya dengan menggunakan *uji percent of agreement*. Berdasarkan uji tersebut diperoleh nilai reabilitas sebesar 1. Nilai tersebut lebih besar dari pada 0,75, Sehingga dapat disimpulkan bahwa instrument Rencana Pelaksanaan Pembelajaran (RPP)

dikatakan reliabel atau layak untuk digunakan. Hasil selengkapnya dapat dilihat pada lampiran E.1.2. halaman 159.

c. Lembar Observasi

1) Lembar Aktivitas Guru

Berdasarkan hasil validasi yang dilakukan oleh dua orang pakar untuk lembar aktivitas guru dapat ditampilkan pada tabel berikut.

Tabel 4.2 Hasil Validasi Instrument Aktivitas Guru

No	Aspek Validasi	Nilai/ Skor		Skor
		V1	V2	
1.	Aspek petunjuk	3.5	4	3.7
2.	Cakupan aktivitas peserta didik	4	3.7	4
3.	Bahasa	4	4	4
4.	Penilaian umum	4	3	3.5

Berdasarkan tabel di atas dapat ditunjukkan bahwa untuk semua aspek yang divalidasi, kedua validator memberikan nilai, dengan nilai rata-rata untuk semua aspek yaitu 3.8. Hal ini menunjukkan bahwa lembar aktivitas guru yang digunakan dalam penelitian ini dapat dikategorikan valid. Selain itu berdasarkan data yang diberikan oleh validator sesuai pada tabel, maka dapat ditentukan nilai reabilitasnya dengan menggunakan *uji percent of agreement*. Berdasarkan uji tersebut diperoleh nilai reabilitas sebesar 1. Nilai tersebut lebih besar dari pada 0,75, Sehingga dapat disimpulkan bahwa instrument lembar aktivitas guru dikatakan reliabel atau layak untuk digunakan. Hasil selengkapnya dapat dilihat pada lampiran E.1.4 halaman 163.

2) Respon Peserta Didik

Berdasarkan hasil validasi yang dilakukan oleh dua orang pakar untuk respon peserta didik dapat ditampilkan pada tabel berikut.

Tabel 4.3 Hasil Validasi Instrument Respon Peserta Didik

No	Aspek Validasi	Nilai/ Skor		Rata-rata
		V1	V2	
1.	Aspek petunjuk	4	4	4
2.	Isi	4	4	4
3.	Bahasa	4	4	4
4.	Penilaian umum	4	4	4

Berdasarkan tabel di atas dapat ditunjukkan bahwa untuk semua aspek yang divalidasi, kedua validator memberikan nilai 4, dengan nilai rata-rata untuk semua aspek yaitu 4. Hal ini menunjukkan bahwa respon peserta didik yang digunakan dalam penelitian ini dapat dikategorikan valid. Selain itu berdasarkan data yang diberikan oleh validator sesuai pada tabel, maka dapat ditentukan nilai reabilitasnya dengan menggunakan *uji percent of agreement*. Berdasarkan uji tersebut diperoleh nilai reabilitas sebesar 1. Nilai tersebut lebih besar dari pada 0,75, Sehingga dapat disimpulkan bahwa instrument respon peserta didik dikatakan reliabel atau layak untuk digunakan. Hasil selengkapnya dapat dilihat pada lampiran E.1.4 halaman 167.

2. Analisis Deskriptif

a. Hasil analisis deskriptif nilai minat belajar siswa pada materi fisika siswa kelas XI.IPA1 (Kelas Eksperimen) dan XI.IPA2 (Kelas Kontrol) SMAN 1 Tanete Rilau setelah diterapkan dengan media edmodo

Berdasarkan hasil angket minat belajar fisika siswa kelas XI.IPA1 SMAN 1 Tanete Rilau setelah diajar dengan menggunakan media Edmodo dan model pembelajaran langsung. Maka diperoleh data minat belajar fisika yang disajikan dalam bentuk tabel distribusi frekuensi pada tabel 4.6.

Tabel 4.4. Distribusi Frekuensi nilai minat belajar siswa kelas XI.IPA 1 (Kelas Eksperimen) dan XI.IPA 2 (Kelas Kontrol) SMAN 1 Tanete Rilau

Kelas XI.IPA1 (Kelas Eksperimen)		Kelas XI.IPA2 (Kelas Kontrol)	
Rentang Skor	Frekuensi	Rentang Skor	Frekuensi
79-81	2	69-72	5
82-84	8	73-76	7
85-87	10	77-80	8
88-90	7	81-84	7
91-93	2	85-88	2
94-96	1	89-92	1
Jumlah	30		30

Data-data pada Tabel 4.6 di atas dijadikan sebagai acuan dalam pengolahan analisis deskriptif. Hasil analisis deskriptif dari Tabel 4.4 di atas dapat ditunjukkan pada tabel berikut 4.5 berikut.

Tabel 4.5. Data minat belajar siswa kelas XI.IPA 1 (Eksperimen) dan kelas XI.IPA 2 (Kontrol) SMAN 1 Tanete Rilau setelah diterapkan penggunaan media edmodo

Parameter Statistik Deskriptif	Nilai	
	XI.IPA 1 (Eksperimen)	XI.IPA 2 (Kontrol)
Nilai Maksimum	94	90
Nilai Minimum	79	69
Rata-rata	86,2	78,10
Standar Deviasi	3,69	5,31
Varians	13,62	28,263
Koefisien Varians	4,723 %	6,79 %

Berdasarkan Tabel 4.5 di atas, dijelaskan bahwa nilai maksimum merupakan nilai minat siswa tertinggi yang diperoleh peserta didik pada kelas eksperimen setelah dilakukan test sebesar 94. Sedangkan nilai minimum yaitu besar nilai terendah yang diperoleh peserta didik sebesar 79. Rata-rata atau mean adalah jumlah semua nilai dalam suatu sebaran dibagi dengan jumlah kasus (Furchan, 2014: 158). Dalam hal ini nilai rata-rata yang diperoleh adalah 86,2. Selain itu, terlihat juga besar nilai

standar deviasi, varians dan koefisien varians. Standar deviasi merupakan suatu ukuran yang menggambarkan tingkat penyebaran data dari nilai rata-rata sebesar 3,69. Selanjutnya varians adalah ukuran keragaman yang sangat berguna (Furchan, 2014: 164) atau varians merupakan rata-rata hitung deviasi kuadrat setiap data terhadap rata-rata hitungnya di atas terlihat besar nilai varians 13,62. Koefisien varians adalah persen pemerataan perlakuan yang diberikan pada objek akar. Semakin kecil nilai koefisien varians, maka semakin merata perlakuan yang diberikan diperoleh. Berdasarkan tabel 4.5 di atas, nilai koefisien varians 4,723 %.

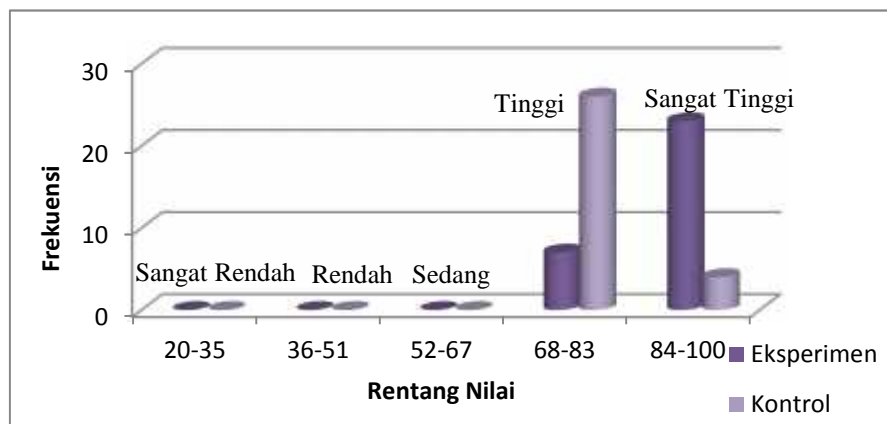
Untuk kelas kontrol nilai minat siswa tertinggi yang diperoleh peserta didik setelah dilakukan test sebesar 90. Sedangkan nilai minimum yaitu besar nilai terendah yang diperoleh peserta didik sebesar 69. Dalam hal ini nilai rata-rata yang diperoleh adalah 78,10. Standar deviasi sebesar 5,31. Selanjutnya besar nilai varians 28,263. Berdasarkan tabel 4.5 di atas, nilai koefisien varians 6,79 %.

Berdasarkan data yang diperoleh dan hasil analisis deskriptif, maka minat belajar fisika siswa SMAN 1 Tanete Rilau pada kelas eksperimen dan kelas kontrol atau kelas pada peserta didik yang diajar dengan menggunakan media Edmodo dan kelas peserta didik yang diajar dengan model pembelajaran langsung dikategorisasikan dengan hasil yang ditunjukkan pada tabel 4.8 berikut.

Tabel 4.6: Kategorisasi Minat Belajar Fisika XI.IPA 1 dan Kelas XI.IPA 2

Rentang Nilai	XI.IPA 1 (Kelas Eksperimen)		XI.IPA 2 (Kelas Kontrol)		Kategori
	Frekuensi	Persentase (%)	Frekuensi	Persentase (%)	
20-35	0	0	0	0	Sangat Rendah
36-51	0	0	0	0	Rendah
52-67	0	0	0	0	Sedang
68-83	7	23,33	26	86,66	Tinggi
84 -100	23	76,66	4	13,33	Sangat Tinggi
Jumlah	30	100	30	100	

Berdasarkan Tabel 4.6 dapat diperoleh sebaran skor minat belajar fisika siswa kelas eksperimen berdasarkan kategori distribusi frekuensi. Terdapat 7 siswa dalam kategori tinggi dengan presentase 23,33 % dari jumlah siswa. Terdapat 23 siswa dalam kategori tinggi dengan presentase 76,66 % dari jumlah siswa. Untuk kelas Kontrol diperoleh sebaran skor motivasi belajar fisika siswa kelas kontrol berdasarkan kategori distribusi frekuensi. Terdapat 26 siswa dalam kategori tinggi dengan presentase 86,66 % dari jumlah siswa dan terdapat 4 siswa dalam kategori sangat tinggi dengan presentase 13,33 % dari jumlah siswa. Data pada tabel 4.6. Kategorisasi skor minat belajar siswa dapat digambarkan dalam histogram kategorisasi pada gambar 4.1 berikut.



Gambar 4.1 : Histogram Kategori Skor Minat Belajar Fisika Kelas XI.IPA 1 (Eksperimen) dan XI.IPA 2 (Kontrol)

Berdasarkan histogram pada gambar 4.1 di atas, ditunjukkan kategorisasi nilai pada kelas eksperimen dimana nilai minat belajar siswa paling banyak berada pada kategori sangat tinggi dengan rentang nilai 84-100 dan 7 orang berada di kategori tinggi pada rentang nilai 67-83. Untuk kategorisasi kelas kontrol, dimana nilai minat belajar siswa paling banyak berada pada kategori tinggi dengan rentang nilai 67-83 dan 4 orang berada di kategori sangat tinggi yaitu sebesar 4 siswa dengan rentang 84 – 100.

b. Hasil analisis deskriptif nilai hasil belajar siswa pada materi fisika kelas XI.IPA 1 SMAN 1 Tanete Rilau (Kelas Eksperimen) dan XI.IPA 2 (Kelas Kontrol) SMAN 1 Tanete Rilau setelah diterapkan media *edmodo*

Berdasarkan hasil belajar fisika siswa kelas XI.IPA 1 SMAN 1 Tanete Rilau setelah diajar dengan media *Edmodo* dan yang tidak diajar dengan media *edmodo* . Maka diperoleh data hasil belajar fisika yang disajikan dalam bentuk tabel distribusi frekuensi pada tabel 4.8.

Tabel 4.7. Distribusi Frekuensi nilai hasil belajar siswa kelas XI.IPA1 (Kelas Eksperimen) dan XI.IPA 2 (Kelas Kontrol) SMAN 1 Tanete Rilau

Kelas XI.IPA1 (Kelas Eksperimen)		Kelas XI.IPA2 (Kelas Kontrol)	
Rentang Skor	Frekuensi	Rentang Skor	Frekuensi
73-77	3	60-67	4
78-82	14	68-75	12
83-87	8	76-83	10
89-92	5	84-91	4
Jumlah	30		30

Data-data pada Tabel 4.7 di atas dijadikan sebagai acuan dalam pengolahan analisis deskriptif. Hasil analisis deskriptif dari Tabel 4.9 di atas dapat ditunjukkan pada tabel berikut 4.10 berikut.

Tabel 4.8. Data hasil belajar siswa kelas XI.IPA 1 (Eksperimen) dan kelas XI.IPA 2 (Kontrol) SMAN 1 Tanete Rilau setelah diterapkan penggunaan media Edmodo

Parameter Statistik Deskriptif	Nilai	
	XI.IPA 1 (Eksperimen)	XI.IPA 2 (Kontrol)
Nilai Maksimum	92	90
Nilai Minimum	73	60
Rata-rata	82,5	75,23
Standar Deviasi	4,50	7,19
Varians	20,25	51,78
Koefisien Varians	5,45 %	9,55 %

Berdasarkan Tabel 4.8 di atas, dijelaskan bahwa nilai maksimum merupakan nilai hasil belajar siswa tertinggi yang diperoleh peserta didik pada kelas eksperimen setelah dilakukan test sebesar 92. Sedangkan nilai minimum yaitu besar nilai terendah yang diperoleh peserta didik sebesar 73.

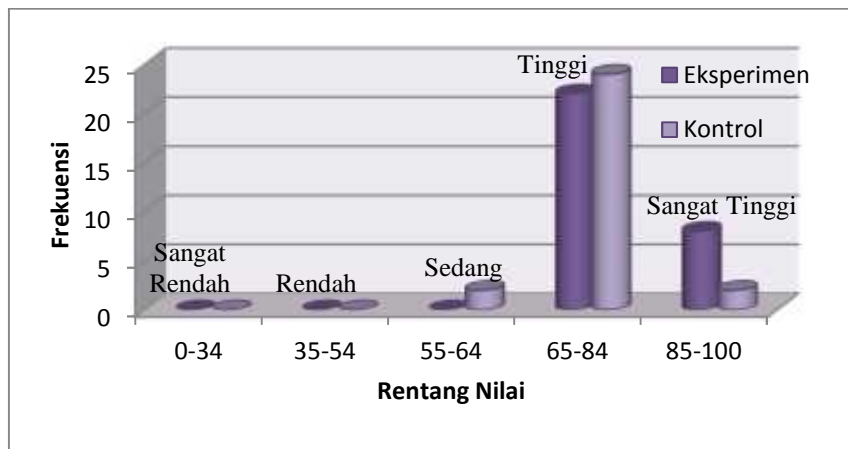
Rata-rata adalah tiap bilangan yang dapat dipakai sebagai wakil dari rentetan nilai yang dapat mencerminkan gambaran secara umum mengenai kumpulan atau deretan bahan keterangan yang berupa angka atau bilangan itu (Sudijono, 2014: 76). Dalam hal ini nilai rata-rata yang diperoleh adalah 82,5. Selain itu, terlihat

juga besar nilai standar deviasi, varians dan koefisien varians. Standar deviasi merupakan suatu ukuran yang menggambarkan tingkat penyebaran data dari nilai rata-rata sebesar 4,50. Selanjutnya varians adalah varians merupakan rata-rata hitung deviasi kuadrat setiap data terhadap rata-rata hitungnya di atas terlihat besar nilai varians 20,25. Koefisien varians adalah persentase pemerataan perlakuan yang diberikan pada objek akar. Semakin kecil nilai koefisien varians, maka semakin merata perlakuan yang diberikan diperoleh. Berdasarkan tabel 4.8 di atas, nilai koefisien varians 5,45%. Untuk kelas kontrol, nilai hasil belajar tertinggi yang diperoleh peserta didik pada kelas eksperimen setelah dilakukan test sebesar 90. Sedangkan nilai minimum yaitu besar nilai terendah yang diperoleh peserta didik sebesar 60, nilai rata-rata yang diperoleh adalah 75,23. Standar deviasi sebesar 7,19 dan nilai varians 51,78. Koefisien varians adalah persentase pemerataan perlakuan yang diberikan pada objek akar. Semakin kecil nilai koefisien varians, maka semakin merata perlakuan yang diberikan diperoleh. Berdasarkan tabel 4.8 di atas, nilai koefisien varians 9,55 %.

Tabel 4.9: Kategorisasi Hasil Belajar Fisika Kelas XI.IPA 1 (Eksperimen) dan Kelas XI.IPA 2 (Kontrol)

Rentang Nilai	XI.IPA 1 (Kelas Eksperimen)		XI.IPA 2 (Kelas Kontrol)		Kategori
	Frekuensi	Persentase (%)	Frekuensi	Persentase (%)	
0-34	0	0	0	0	Sangat Rendah
35- 54	0	0	0	0	Rendah
55 -64	0	0	2	6,66	Sedang
65 – 84	22	73,33	24	80,00	Tinggi
85 -100	8	26,66	4	13,33	Sangat Tinggi
Jumlah	30	100	30	100	

Berdasarkan Tabel 4.9 dapat diperoleh sebaran skor hasil belajar fisika siswa kelas eksperimen berdasarkan kategori distribusi frekuensi. Terdapat 22 siswa dalam kategori tinggi dengan presentase 73,33 % dari jumlah siswa. dan terdapat 8 siswa dalam kategori sangat tinggi dengan presentase 26,66 % dari jumlah siswa. Untuk kelas kontrol dapat diperoleh sebaran skor hasil belajar fisika siswa berdasarkan kategori distribusi frekuensi. Terdapat 2 siswa dalam kategori sedang dengan presentase 6,66 % dari jumlah siswa. Terdapat 24 siswa dalam kategori tinggi dengan presentase 80,00 % dari jumlah siswa dan terdapat 4 siswa dalam kategori sangat tinggi dengan presentase 13,33 % dari jumlah siswa. Data pada tabel 4.9. Kategorisasi skor hasil belajar siswa dapat digambarkan dalam histogram kategorisasi pada gambar 4.2 berikut.



Gambar 4.2: Histogram Kategori Skor Hasil Belajar Fisika Kelas XI.IPA 1 (Eksperimen) dan XI.IPA 2 (Kontrol)

Berdasarkan histogram pada gambar 4.2 di atas, ditunjukkan kategorisasi nilai pada kelas eksperimen dimana nilai hasil belajar siswa paling banyak berada pada kategori tinggi dengan rentang nilai 65 – 84 dan 8 orang berada di kategori sangat tinggi pada rentang nilai 85 – 100. Untuk kelas kontrol, ditunjukkan kategorisasi nilai

pada kelas eksperimen dimana nilai hasil belajar siswa paling banyak berada pada kategori tinggi dengan rentang nilai 65 – 84 dan 4 orang berada di kategori sangat tinggi pada rentang nilai 85-100. Dan hasil belajar paling sedikit dicapai pada kategori rendah yaitu sebesar 2 siswa dengan rentang 55 – 64.

3. Analisis Inferensial

a. Uji Asumsi dasar (Uji Prasyarat Analisis)

1) Uji Normalitas

Uji normalitas dilakukan untuk mengetahui apakah data-data motivasi belajar dan hasil tes Hasil Belajar Fisika yang diperoleh dari kelas eksperimen maupun kelas kontrol normal atau tidak. Pada penelitian ini, pengujian normalitas menggunakan uji *Chi Kuadrat* pada taraf signifikan 0,05. Adapun hasil perhitungan uji normalitas pada penelitian ini, sebagai berikut:

a) Uji Normalitas Minat Belajar

(1)Minat Belajar

Hasil perhitungan uji normalitas untuk data minat belajar fisika siswa kelas eksperimen dan kelas kontrol diperoleh pada tabel dibawah ini.

Tabel 4.10: Uji Normalitas Minat Belajar Kelas Eksperimen dan Kelas Kontrol

Chi Kuadrat	XI.IPA 1 Kelas Eksperimen	XI.IPA 2 Kelas Kontrol
X^2 hitung	0,919	1,312
X^2 Tabel	7,815	7,815

Berdasarkan tabel 4.10 ditunjukkan nilai X^2 hitung dan X^2 Tabel untuk uji normalitas data kelas eksperimen dan kelas kontrol. Untuk kelas eksperimen diperoleh Nilai X^2_{hitung} 0,919 dan kelas kontrol diperoleh nilai X^2_{hitung} 1,312 kedua

nilai lebih kecil dari X^2_{tabel} ($X^2_{hitung} < X^2_{Tabel}$). Berdasarkan analisis tersebut, dapat disimpulkan bahwa data pada penelitian ini untuk Minat belajar kelas eksperimen dan kelas kontrol berdistribusi normal.

Selain hasil analisis secara manual ditunjukkan data berdistribusi normal, analisis secara SPSS juga menunjukkan data berdistribusi normal. Hasilnya dapat ditunjukkan sebagai berikut.

Tabel 4.11. Hasil Uji Normalitas Skor Minat Belajar Fisika Kelas Eksperimen

Test Statistics	
	Kelas eksperimen
Chi-Square	10.800 ^a
Df	16
Asymp. Sig.	.822

a. 17 cells (100.0%) have expected frequencies less than 5. The minimum expected cell frequency is 1.8.

Berdasarkan Tabel 4.11. diperoleh nilai signifikan yang lebih besar dari 0,05 yaitu sebesar 0,822 pada kolom Asymp.sig. Nilai signifikan yang diperoleh tersebut lebih besar dari 0,05 (sig.>0,05), sehingga dapat disimpulkan bahwa skor minat belajar fisika peserta didik kelas eksperimen berdistribusi normal.

Tabel 4.12. Hasil Uji Normalitas Skor Minat Belajar Fisika Kelas Kontrol

Test Statistics	
	Kelas kontrol
Chi-Square	13.200 ^a
Df	17
Asymp. Sig.	.723

Berdasarkan Tabel 4.12. diperoleh nilai signifikan yang lebih besar dari 0,05 yaitu sebesar 0,723 pada kolom Asymp.sig . Nilai signifikan yang diperoleh tersebut lebih besar dari 0,05 (sig.>0,05), sehingga dapat disimpulkan bahwa skor motivasi belajar fisika peserta didik kelas kontrol berdistribusi normal.

(2) Hasil Belajar

Hasil perhitungan uji normalitas untuk data hasil belajar fisika siswa kelas eksperimen diperoleh pada tabel dibawah ini.

Tabel 4.13: Uji Normalitas Hasil Belajar Kelas Eksperimen dan Kelas Kontrol

Chi Kuadrat	XI.IPA 1 Kelas Eksperimen	XI.IPA 2 Kelas Kontrol
X^2 hitung	2,276	0,262
X^2 Tabel	3,841	3,841

Berdasarkan tabel 4.13 ditunjukkan nilai X^2 hitung dan X^2 Tabel untuk uji normalitas data kelas eksperimen dan kelas kontrol. Untuk kelas eksperimen diperoleh Nilai X^2_{hitung} 2,276 dan kelas kontrol diperoleh nilai X^2_{hitung} 3,841 kedua nilai lebih kecil dari X^2_{tabel} ($X^2_{hitung} < X^2_{Tabel}$) . Berdasarkan analisis tersebut, dapat disimpulkan bahwa data pada penelitian ini untuk hasil belajar kelas eksperimen dan kelas kontrol berdistribusi normal.

Selain hasil analisis secara manual ditunjukkan data berdistribusi normal, analisis secara SPSS juga menunjukkan data berdistribusi normal. Hasilnya dapat ditunjukkan sebagai berikut.

Tabel 4.14. Hasil Uji Normalitas Skor Hasil Belajar Fisika Kelas Eksperimen

Test Statistics	
	Kelas Eksperimen
Chi-Square	6.400 ^a
Df	12
Asymp. Sig.	.895

a. 13 cells (100.0%) have expected frequencies less than 5. The minimum expected cell frequency is 2.3.

Berdasarkan Tabel 4.14. diperoleh nilai signifikan yang lebih besar dari 0,05 yaitu sebesar 0,895 pada kolom Asymp.sig . Nilai signifikan yang diperoleh tersebut lebih besar dari 0,05 (sig.>0,05), sehingga dapat disimpulkan bahwa skor hasil belajar fisika peserta didik kelas eksperimen berdistribusi normal.

Tabel 4.15. Hasil Uji Normalitas Skor Hasil Belajar Fisika Kelas Kontrol

Test Statistics	
	Kelas kontrol
Chi-Square	6.000 ^a
Df	14
Asymp. Sig.	.966

a. 15 cells (100.0%) have expected frequencies less than 5. The minimum expected cell frequency is 2.0.

Berdasarkan Tabel 4.15. diperoleh nilai signifikan yang lebih besar dari 0,05 yaitu sebesar 0,966 pada kolom Asymp.sig . Nilai signifikan yang diperoleh tersebut lebih besar dari 0,05 (sig.>0,05), sehingga dapat disimpulkan bahwa skor hasil belajar fisika peserta didik kelas eksperimen berdistribusi normal.

2) Uji Homogenitas

a) Minat Belajar

Pengujian homogenitas pada penelitian ini yaitu dengan menggunakan uji homogenitas F_{max} dari *Hartley-Pearson*, yaitu dengan membandingkan varians terbesar dan varians terkecil pada dua kelas yang dijadikan kelas eksperimen dan kelas kontrol. Berdasarkan hasil pengujian homogenitas diperoleh F_{Hitung} sebesar 2,075 dan F_{Tabel} sebesar 1.860. Berdasarkan nilai yang diperoleh bahwa $F_{Hitung} > F_{Tabel}$ maka disimpulkan bahwa data tersebut homogen atau varians dari kelas eksperimen dan kelas kontrol adalah tidak homogen. Hasil selengkapnya dapat dilihat pada lampiran C.3.1 hal 103

b) Hasil Belajar

Pengujian homogenitas pada penelitian ini yaitu dengan menggunakan uji homogenitas F_{max} dari *Hartley-Pearson*, yaitu dengan membandingkan varians terbesar dan varians terkecil pada dua kelas yang dijadikan kelas eksperimen dan kelas kontrol. Berdasarkan hasil pengujian homogenitas diperoleh F_{Hitung} sebesar 2,557 dan F_{Tabel} sebesar 1.860. Berdasarkan nilai yang diperoleh bahwa $F_{Hitung} > F_{Tabel}$ maka disimpulkan bahwa data tersebut homogen atau varians dari kelas eksperimen dan kelas kontrol adalah tidak homogen. Hasil selengkapnya dapat dilihat pada lampiran C.3.2 hal. 104.

3) Uji Hipotesis Penelitian

Setelah dilakukan perhitungan uji prasyarat dan data terbukti normal dan Tidak homogen, maka analisis dilanjutkan dengan pengujian hipotesis. Pengujian hipotesis dilakukan untuk membuktikan kebenaran atau menjawab hipotesis yang dipaparkan dalam penelitian ini. Uji hipotesis yang digunakan dalam penelitian ini adalah uji t-2 sampel independent. Digunakan uji t-2 sampel independent karena sampel yang digunakan dalam penelitian ini tidak saling berhubungan, artinya sampel yang satu bukan merupakan bagian dari kelas yang satunya lagi. Akan tetapi, sampel yang digunakan adalah 2 kelas yang berbeda dengan peserta didik yang juga berbeda. Tidak ada hubungan untuk sampel dari kedua kelas tersebut.

a) Minat Belajar

Hasil pengujian hipotesis dengan menggunakan uji t-2 sampel independent diperoleh t_{hitung} sebesar 7,142 dan nilai t_{tabel} sebesar 2,00. Hal ini terlihat bahwa nilai $t_{\text{hitung}} = 7,142 > t_{\text{tabel}} = 2,00$ sehingga dapat disimpulkan bahwa H_a diterima dan H_o ditolak yaitu ada perbedaan minat belajar siswa secara signifikan antara siswa yang diajar dengan media *Edmodo* dan siswa yang tidak diajar dengan media *Edmodo* pada kelas XI.IPA SMAN 1 Tanete Rilau. Hal ini menunjukkan bahwa minat belajar fisika siswa yang diajar dengan media *edmodo* berbeda dengan minat belajar fisika siswa yang tidak diajar dengan media *Edmodo*. Hasil selengkapnya dapat dilihat pada lamiran C.4.1 hal.106.

b) Hasil Belajar

Hasil pengujian hipotesis dengan menggunakan uji t -2 sampel independent diperoleh t_{Hitung} sebesar 4,94 dan nilai t_{tabel} sebesar 2,00. Hal ini terlihat bahwa nilai $t_{\text{hitung}} = 4,94 > t_{\text{tabel}} = 2,00$. sehingga dapat disimpulkan bahwa H_0 ditolak dan H_a diterima, dengan kata lain, ada perbedaan hasil belajar siswa secara signifikan antara siswa yang diajar dengan media *Edmodo* dan yang tidak diajar dengan media *Edmodo* pada kelas XI IPA SMAN 1 Tanate Rilau. Hal ini menunjukkan bahwa ada pengaruh hasil belajar fisika siswa yang diajar dengan media *Edmodo* dengan hasil belajar siswa yang tidak diajar dengan media *Edmodo*. Hasil selengkapnya dapat dilihat pada lampiran C.4.2 hal 108.

B. Pembahasan

1. Gambaran minat belajar siswa yang diajar dengan media Edmodo dan yang tidak diajar dengan media Edmodo pada kelas XI IPA SMAN 1 Tanete Rilau

Minat belajar fisika siswa terlihat pada pengkategorisasian nilai untuk ke dua kelas yaitu kelas kelas eksperimen dan kelas kontrol. Kategorisasi nilai tersebut, diperoleh dari hasil analisis deskriptif di mana pada analisis ini menunjukkan rata-rata minat belajar yang diperoleh siswa untuk kedua kelas yaitu kelas yang diajar dengan media *Edmodo* dengan kelas yang tidak diajar dengan media *edmodo*. Nilai rata-rata yang diperoleh untuk kedua kelas yaitu kelas eksperimen dan kelas kontrol memiliki perbedaan.

Berdasarkan hasil analisis deskriptif, pada kelas yang diajar dengan media Edmodo menunjukkan bahwa minat belajar fisika rata-rata berada pada kategori sangat tinggi dengan frekuensi 23 dan presentase 76,66 % sedangkan pada kelas yang diajar tidak diajar dengan media Edmodo, siswa berada pada kategori tinggi

dengan frekuensi 26 dan presentase 86,66 %. Begitupun dengan nilai rata-rata (mean) untuk setiap siswa pada masing-masing kelas tersebut yang ditunjukkan dari hasil analisis deskriptif memiliki perbedaan.

Berdasarkan hasil penelitian yang dijelaskan di atas, dapat disimpulkan atau secara umum kedua kelas memiliki minat belajar fisika berbeda, pada kelas yang diajar dengan media Edmodo (kelas XI.IPA 1) maupun yang tidak diajar dengan media Edmodo (kelas XI.IPA 2).

2. Gambaran hasil belajar siswa pada materi fisika yang diajar dengan media Edmodo dan siswa yang tidak diajar dengan media Edmodo pada kelas XI.IPA SMAN 1 Tanete Rilau

Hasil belajar fisika siswa terlihat pada pengkategorisasian nilai untuk ke dua kelas yaitu kelas kelas eksperimen dan kelas kontrol. Kategorisasi nilai tersebut, diperoleh dari hasil analisis deskriptif di mana pada analisis ini menunjukkan rata-rata hasil belajar yang diperoleh siswa untuk kedua kelas yaitu kelas yang diajar dengan media Edmodo dan kelas yang tidak diajar dengan media Edmodo. Nilai rata-rata yang diperoleh untuk kedua kelas yaitu kelas eksperimen dan kelas kontrol memiliki perbedaan yang cukup besar.

Berdasarkan hasil analisis deskriptif, pada kelas yang diajar dengan media Edmodo menunjukkan bahwa hasil belajar siswa pada materi fisika yang berada pada kategori sangat tinggi yaitu 8 siswa dengan presentase 26,66% sedangkan pada kelas yang tidak diajar dengan media Edmodo, siswa yang berada pada kategori sangat tinggi yaitu 4 siswa dengan presentase 13,33 %. Nilai rata-rata (mean) untuk masing-masing kelas tersebut yang ditunjukkan dari hasil analisis deskriptif memiliki perbedaan yang cukup besar.

Berdasarkan hasil penelitian yang dijelaskan di atas, dapat disimpulkan atau secara umum kedua kelas memiliki hasil belajar fisika yang berbeda, pada kelas yang diajar dengan media edmodo model (kelas XI.IPA 1) dan yang tidak diajar dengan media edmodo (kelas XI.IPA 2).

3. Efektivitas Penggunaan Media Edmodo terhadap Minat Belajar dan Hasil Belajar Siswa pada Materi Fisika Kelas XI.IPA SMAN 1 Tanete Rilau

Hasil penelitian menunjukkan bahwa ada perbedaan yang disignifikan minat belajar fisika antara siswa yang diajar dengan media Edmodo dan siswa yang tidak diajar dengan media edmodo. Hal ini berdasarkan pada hasil analisis uji t-2 sampel independent di mana diperoleh nilai t_{hitung} yang lebih besar dibandingkan dengan nilai t_{tabel} . Berdasarkan hasil tersebut, maka pengambilan kesimpulan hipotesis yaitu H_a diterima dan H_o ditolak. Dengan kata lain, ada perbedaan yang signifikan minat belajar fisika siswa antara kelas yang diajar dengan media *Edmodo* dengan kelas yang tidak diajar dengan media edmodo. Telah dijelaskan sebelumnya bahwa nilai rata-rata minat belajar fisika yang diperoleh siswa untuk kedua kelompok/ kelas tersebut pada dasarnya memiliki perbedaan dan rata-rata berada pada kategori tinggi.

Media *Edmodo* adalah platform media sosial yang sering digambarkan sebagai Facebook untuk sekolah dan dapat berfungsi lebih banyak lagi sesuai dengan kebutuhan. *Edmodo* merupakan aplikasi yang menarik bagi guru dan siswa dengan elemen sosial yang menyerupai Facebook, sehingga siswa lebih berminat untuk mengikuti proses pembelajaran. Siswa tertarik dengan kegiatan- *Edmodo* kegiatan yang dilakukan saat proses pembelajaran. *Edmodo* (dirancang oleh pendidik) yang

juga berbasis cloud kolaborasi merupakan aplikasi yang cukup aman digunakan oleh guru dan siswa. Seorang guru, sekolah, dapat dengan mudah mengelola sebuah sistem yang menyediakan fitur terbaik dan praktis menghilangkan kecemasan kita terhadap aktivitas yang biasa siswa lakukan dengan internet khususnya facebook.. Dengan platform ini akan lebih mudah untuk memonitor interaksi siswa dalam *Edmodo* learning environment. Tidak ada yang bisa masuk ke ruang tanpa undangan, dan siswa tidak dapat menggunakannya untuk berhubungan dengan orang asing seperti yang terjadi di facebook, dan dapat dengan mudah mengetahui jika ada pelanggar/penyusup/orang asing yang terdaftar di kelas yang di kelola dengan Edmodo.

Edmodo seperti alat bantu belajar lainnya, bisa menjadi hanya sebuah platform online untuk mendorong pembelajaran guru, atau dapat menjadi cara lebih kreatif untuk melibatkan para siswa dalam pembelajaran kolaboratif dan kognisi terdistribusi (Jenkins). Edmodo bukanlah jawaban untuk setiap kelas tetapi yang terpenting adalah platform ini memberikan aspek penting dari sebuah lingkungan belajar yang positif. Platform ini memberikan siswa jalur untuk berinteraksi dengan rekan-rekan mereka dan guru mereka dalam suasana akademis. Lebih jauh lagi penggunaan platform ini dapat mengajarkan siswa untuk bagaimana berperilaku secara online dan bertanggung jawab dalam mengatur kegiatan belajar mereka dengan sistem yang keamanannya terjamin.

Pada hakikatnya platform ini adalah mudah dipelajari dan mudah digunakan terutama bagi para guru yang menganggap dirinya berada di luar basis pengetahuan teknologi yang berkembang saat ini. Edmodo menyediakan lingkungan di mana mengajar dan belajar dapat menghasilkan kegembiraan siswa, siswa menjadi lebih

mandiri, tanpa melupakan standar pengukuran keberhasilan siswa. Tidak dapat dipungkiri bahwa siswa akan menyukai pembelajaran lewat platform ini, dan ketika siswa merasa senang keinginan mereka untuk dapat mengatasi materi baru dan sulit akan meningkat. Edmodo adalah salah satu cara untuk membangun semangat siswa untuk belajar. Faktor-faktor tersebut di atas menunjukkan bahwa siswa memiliki minat yang baik dalam mengikuti pembelajaran fisika melalui media edmodo.

Hasil penelitian ini didukung oleh penelitian sebelumnya yang dilakukan oleh Ari sudibjo wasis dkk (2015) yang menunjukkan bahwa penggunaan media pembelajaran Edmodo memberikan pengaruh yang lebih baik dalam meningkatkan minat dan hasil belajar siswa SMP Negeri 4 Surabaya, dimana siswa memiliki minat yang tinggi untuk belajar fisika dengan presentase indikator respons setuju sebesar 70%;

Berdasarkan penelitian yang telah dilakukan maka dapat disimpulkan bahwa ada perbedaan minat belajar fisika yang signifikan antara siswa kelas yang diajar dengan media *Edmodo* dan siswa yang tidak diajar dengan media *Edmodo*.

Hasil penelitian menunjukkan bahwa ada perbedaan yang disignifikan hasil belajar fisika antara siswa yang diajar dengan media *Edmodo* dan siswa yang tidak diajar dengan media *Edmodo*. Hal ini berdasarkan pada hasil analisis uji t-2 sampel independent di mana diperoleh nilai t_{hitung} yang lebih besar dibandingkan dengan nilai t_{tabel} . Berdasarkan hasil tersebut, maka pengambilan kesimpulan hipotesis yaitu H_0 ditolak dan hipotesis atau H_a diterima. Dengan kata lain, ada perbedaan yang signifikan hasil belajar fisika siswa antara kelas yang diajar dengan media *Edmodo* dan siswa yang tidak diajar dengan media *Edmodo*. Telah dijelaskan sebelumnya bahwa nilai rata-rata hasil belajar fisika yang diperoleh siswa untuk

kedua kelompok/ kelas tersebut pada dasarnya memiliki perbedaan yang cukup besar dan rata-rata berada pada kategori tinggi.

Hal ini disebabkan oleh beberapa factor yang mempengaruhi yaitu faktor internal dan factor eksternal. Di mana untuk faktor internal yaitu dari peserta didik itu sendiri. Diantaranya adalah minat peserta didik yang sangat mempengaruhi respon pada saat pembelajaran berlangsung. Sedangkan untuk faktor eksternal, yaitu waktu pembelajaran yang sangat kondusif. Hal ini sejalan dengan Sudjana (2009:22) yang mengatakan bahwa hasil belajar yang dicapai peserta didik dipengaruhi oleh dua faktor utama yaitu faktor dari dalam diri peserta didik, meliputi kemampuan yang dimilikinya, motivasi belajar, minat dan perhatian, sikap dan kebiasaan belajar, ketekunan, sosial ekonomi, faktor fisik dan psikis dan faktor yang datang dari luar diri peserta didik atau faktor lingkungan. Dimana minat belajar peserta didik yang diajar dengan media edmodo menunjukkan ketertarikan dan semangat yang tinggi dibandingkan yang tidak diajar dengan media *edmodo*. Hal ini ketertarikan siswa memberikan effect terhadap hasil belajar.

Ditinjau dari faktor internal tersebut yaitu minat atau respon peserta didik pada saat pembelajaran dengan menggunakan media edmodo, terlihat bahwa kebanyakan peserta didik sangat antusias pada saat proses pembelajaran berlangsung. Tingginya minat peserta didik saat belajar. Peserta didik cenderung sangat memperhatikan materi yang dijelaskan. Dengan kata lain, peserta didik sangat aktif. Hal ini sangat mempengaruhi hasil belajar fisika.

Hasil penelitian ini didukung oleh penelitian sebelumnya yang dilakukan oleh Fernando, Pengaruh penggunaan media belajar online edmodo terhadap hasil belajar siswa kelas XI mata pelajaran TIK di SMA Negeri 1 Tondano (Jurnal UNIMA

Volume 1, No 4, Juni 2013) Penerapan media belajar online Edmodo sangat berpengaruh terhadap hasil belajar siswa kelas XI SMA Negeri 1 Tondano. Hal ini dibuktikan dengan hasil test siswa yang mengalami kenaikan yang signifikan.

Hasil penelitian ini juga didukung oleh penelitian sebelumnya yang dilakukan oleh Ari Sudibjo Wasis dkk (2015) yang menunjukkan bahwa penggunaan media pembelajaran Edmodo memberikan pengaruh yang lebih baik dalam meningkatkan minat dan hasil belajar siswa SMP Negeri 4 Surabaya, dimana siswa memiliki minat yang tinggi untuk belajar fisika dengan presentase indikator respons setuju sebesar 70%.

Hasil penelitian ini juga didukung oleh peneliti sebelumnya yang dilakukan oleh Suriadhi dkk (2014) yang menyebutkan terdapat perbedaan yang signifikan hasil belajar siswa antara sebelum dan sesudah menggunakan eLearning berbasis Edmodo. Pada penelitian ini dibuktikan bahwa kualitas eLearning berbasis Edmodo menunjukkan kualifikasi sangat baik, sehingga penggunaan e-learning berbasis Edmodo efektif untuk meningkatkan hasil belajar siswa

Demikian pula penelitian yang dilakukan oleh Suci Rahmadika, Dkk, (2014) “Efektivitas Penerapan Media Jejaring Sosial Edmodo Dalam Meningkatkan Hasil Belajar Pada Mata Diklat Sistem Komputer “ hasil penelitian ini menyebutkan bahwa peningkatan hasil belajar kelas eksperimen lebih besar dibandingkan dengan peningkatan hasil belajar kelas kontrol pada ranah kognitif.

Berdasarkan penelitian yang telah dilakukan maka dapat disimpulkan bahwa ada perbedaan hasil belajar fisika yang signifikan antara siswa kelas yang diajar dengan media *Edmodo* dengan siswa kelas yang tidak diajar dengan media *Edmodo*.

BAB V

PENUTUP

A. Kesimpulan

Berdasarkan penelitian yang telah dilakukan, adapun kesimpulan yang dipaparkan sebagai berikut:

1. Minat belajar siswa pada materi fisika yang diajar dengan media Edmodo di kelas XI IPA 1 SMAN 1 Tanete Rilau masing-masing berada pada kategori sangat tinggi. Sedangkan minat belajar siswa pada materi fisika yang tidak diajar dengan media Edmodo di kelas XI IPA 2 SMAN 1 Tanete Rilau masing-masing berada pada kategori tinggi.
2. Hasil belajar siswa pada materi fisika yang diajar dengan media Edmodo pada kelas XI.IPA1 SMAN 1 Tanete Rilau, masing-masing berada pada kategori sangat tinggi. Sedangkan hasil belajar siswa pada materi fisika yang tidak diajar dengan media Edmodo masing-masing berada pada kategori tinggi.
3. Penggunaan Media Edmodo Efektif terhadap Minat belajar dan hasil belajar siswa pada materi fisika kelas XI IPA SMAN 1 Tanete Rilau

B. Implikasi Penelitian

Berdasarkan penelitian yang telah dilakukan, adapun implikasi yang dipaparkan sebagai berikut:

1. Guna peneliti selanjutnya, dengan menggunakan media edmodo maka diperlukan kontrol yang maksimal terhadap siswa.

2. Sampel penelitian yang digunakan peneliti adalah kelas XI.IPA SMAN 1 Tanete Rilau, dimana jika penelitian yang selanjutnya dilakukan dengan sampel yang berbeda maka hasil yang ditunjukkan juga akan berbeda. Hal ini dapat ditinjau dari berbagai macam karakteristik siswa yang berbeda yang sangat mempengaruhi minat dan hasil belajar.
3. Media Edmodo merupakan media pembelajaran yang bisa dikatakan efektif untuk meningkatkan hasil belajar fisika siswa, hal ini dapat dilihat dari hasil tes hasil belajar fisika siswa, jika dibandingkan dengan media lain.

DAFTAR PUSTAKA

- Arifin, Zainal, *Evaluasi Pembelajaran* (cet. 2: Jakarta : PT Remaja Rosdakarya, 2012)
- Arsyad, Azhar, *Media Pembelajaran*, (cet. 18 ; Jakarta : Rajawali Pers , 2015)
- Basori. (2013). *Pemanfaatan Social Learning Network "Edmodo" Dalam Membantu Perkuliahan Teori Bodi Otomotif Di Prodi Ptm Jptk FKIP UNS*. Jurnal JIPTK. Vol. VI (2)
- Balasubramanian, Kandappan & Jaykumar, Leena N. K. (2014). *Student Preference Towards The Use Of Edmodo As A Learning Platform To Create Responsible Learning Environment. Prosiding, Asia Euro Conference. Selangor : School of Hospitality, Tourism and Culinary Arts, Taylor's University.*
- Borich, Gary D. 1994. *Observation Skills for Effective Teaching*. The University of Texas: USA
- Cepi Rudi, *Media Pembelajaran* (cet. I: Bandung: CV Wacana Prima,2009)
- Chada Kongchan. (2013) *How Edmodo and Google Docs can change traditional classrooms*, The European Conference on Language Learning 2013, Brighton, United Kingdom.
- Darmadi, Hamid, *Metode Penelitian Pendidikan dan Sosial* (Cet. I;Bandung: Alfabeta, 2013),
- Departemen pendidikan Nasional, *Kamus Besar Bahasa Indonesia*, Edisi IV, (Cet. II; Jakarta: Victori Inti Cipta, 2002),
- Depdiknas. 2004. Perpustakaan Perguruan Tinggi: *Buku Pedoman, edisi ketiga*. Jakarta: Depdiknas.
- Fernando Yehezkiel, Mamentu, *Pengaruh Penggunaan Media Pembelajaran Online Edmodo Terhadap Hasil Belajar Siswa Kelas XI Pada Mata Pelajaran Tik Di SMAN 1 Tondano*. 2013 (Tidak Diterbitkan)
- Fraenkel, Jack and Norman S.Wallen. 2009. *How to Design and Evaluate Research in Education*. New York : McGraw-Hill.

- Handayani, Tri. 2015. *Pengaruh Penerapan Model Pembelajaran Kooperatif Berbantuan Game Untuk Meningkatkan Minat Belajar Dan Pemahaman Konsep Siswa SMA*. FMIPA Universitas Negeri Semarang
- Irwanto, *Psikologi Umum.*, (Jakarta: PT. Prenhallindo, 2002),
- Majid Khon, Abdul, *Hadis Tarbawi "Hadis-Hadis Pendidikan"*, Prenada Media Group, Jakarta, 2012,
- Mania, Sitti, *Pengantar Evaluasi Pengajaran* (cet. I: Makassar : Alauddin University Press, 2012),
- Rohman, Muhammad dan Sofan Amri, *Strategi dan Desain Pengembangan Sistem Pembelajaran* (Jakarta: Prestasi Pustaka Karya, 2013), M. Ngalim Purwanto, *Psikologi Pendidikan*. (Bandung: PT. Remaja Rosdakarya, 2007),
- Purwanto, *Evaluasi Hasil Belajar* (cet. 3; Yogyakarta: Pustaka Pelajar, 2011),
- Purwanto. 2011. *Statistika untuk Penelitian*. Yogyakarta: Pustaka Pelajar.
- Purwanto, Budi. 2012. *Fisika Untuk Kelas XI SMA dan MA*. Solo: Global
- Purwanto, M Ngalim. 2007. *Psikologi Pendidikan*. Bandung: PT Remaja Rosdakarya.
- Riduwan. 2010. *Pengantar Statistika*. Bandung: Alfabeta
- AH Sanaky, H. (2013). *Media Pembelajaran Interaktif-Inovatif*. Yogyakarta: Kaukaban Dipantara.
- Safei, Muh. *Media Pembelajaran* (cet. I; Makassar: All Rights Reserved, 2011)
- Siregar, Syofian. 2015. *Statistik Parametrik Untuk Penelitian Kuantitatif*. Jakarta: PT Bumi Aksara
- Slameto, *Belajar dan factor-faktor yang Mempengaruhinya*, (Jakarta: Rineka Cipta, 2010),
- Subana, Marsetyo. 2005. *Statistik Pendidikan*. Bandung: Pustaka Setia
- Suci Rahmadika, Dkk *Efektivitas Penerapan Media Jejaring Sosial Edmodo Dalam Meningkatkan Hasil Belajar Pada Mata Diklat Sistem Komputer*. 2014 (tidak diterbitkan)
- Sudjana. 2005. *Metode Statistika*. Bandung : Tarsito

- Sudjana, Nana. 2004. *Dasar-dasar Proses Belajar Mengajar*. Bandung :Sinar Baru Algensido Offset.
- Sudibjo Ari wasis dkk,*Penggunaan Media Pembeajaran Edmodo Memberikan Pengaruh Yang Lebih Baik dalam Meningkatkan Minat dan Hasil Belajar Siswa SMP Negeri 4 Surabaya*.2015 (tidak diterbitkan)
- Sugiyono. 2009. *Metode Penelitian Kuantitatif Kualitatif R & D*. Bandung: Alfabeta.
- Sulthoni, Fajar. 2008. *Implementasi Paradigma Integrasi-Interkoneksi Pembelajaran Fisika*. UIN Sunan Kalijaga Semarang
- Teresa Fernández-Ulloa 2013,*Teaching with Social Networks: Facebook, Twitter and Edmodo*; California State University, Bakersfield
- Tim Seamolec. (2013: 145). *Simulasi Digital Jilid I*. Jakarta : Kementerian Pendidikan dan Kebudayaan
- Wasty Soemanto, *Pisokologi pendidikan*, (Jakarta: Rineka Cipta, 1990),

LAMPIRAN A

DATA HASIL PENELITIAN

A.1 DATA HASIL PENELITIAN KELAS EKSPERIMEN

A.1.1 Minat Belajar

A.1.2 Hasil belajar

A.2 DATA HASIL PENELITIAN KELAS KONTROL

A.2.1 Minat Belajar

A.2.2 Hasil belajar

A.1 DATA HASIL PENELITIAN KELAS EKSPERIMEN

A.1.1 MINAT BELAJAR

NO	NAMA	SKOR	NILAI
1	ABD. ALIM MUBARAK	148	82
2	AHMAD ZAKY ARSY	146	81
3	ALDY SURYA DARMA	148	82
4	DANANG SULISTIO	148	82
5	FATHIR AL-HAQ	153	85
6	GILANG RAMADHAN	142	79
7	MUH. IDHAM HALIK	159	88
8	AYU SAFITRI	169	94
9	DWI NURFAJRIANA SAM	151	84
10	DYAN ADESTY SUPARNO	153	85
11	FAHISMA ALIMIN	150	83
12	FITRAH DIANA	160	89
13	FITRI RAMADHANI	151	84
14	INDAH SARI	152	84
15	MIFTAHUL JANNAH	153	85
16	NAULY PARARITA SIREGAR	155	86
17	NUR AFNISA RAHAYU	160	89
18	NUR AWALIAH RAMADHANI	148	82
19	NUR AZISAH	158	88
20	NUR HIKMAH ARHAM	157	87
21	NUR LATIFAH AINUN	167	93
22	NURUL FITRAH	164	91
23	NURUL MAHARANI	155	86
24	RESKY NURFADILAH	159	88
25	RINI AMELIAH	161	89
26	RISKI AMALIA	162	90
27	SALMA AQILLAH FADIAH	155	86
28	ST. AINI SAKILA GUSLAN	157	87
29	SULFIANI	157	87
30	YUNIKA FADILAH	157	87

A.1 DATA HASIL PENELITIAN KELAS EKSPERIMEN

A.1.2 HASIL BELAJAR

NO	NAMA SISWA	NILAI TES
1	ABD. ALIM MUBARAK	80
2	AHMAD ZAKY ARSY	80
3	ALDY SURYA DARMA	80
4	DANANG SULISTIO	80
5	FATHIR AL-HAQ	79
6	GILANG RAMADHAN	79
7	MUH. IDHAM HALIK	85
8	AYU SAFITRI	92
9	DWI NURFAJRIANA SAM	84
10	DYAN ADESTY SUPARNO	79
11	FAHISMA ALIMIN	78
12	FITRAH DIANA	78
13	FITRI RAMADHANI	84
14	INDAH SARI	83
15	MIFTAHUL JANNAH	83
16	NAULY PARARITA SIREGAR	82
17	NUR AFNISA RAHAYU	82
18	NUR AWALIAH RAMADHANI	82
19	NUR AZISAH	78
20	NUR HIKMAH ARHAM	77
21	NUR LATIFAH AINUN	92
22	NURUL FITRAH	82
23	NURUL MAHARANI	73
24	RESKY NURFADILAH	90
25	RINI AMELIAH	84
26	RISKI AMALIA	90
27	SALMA AQILLAH FADIAH	76
28	ST. AINI SAKILA GUSLAN	89
29	SULFIANI	85
30	YUNIKA FADILAH	85

A.2 DATA HASIL PENELITIAN KELAS KONTROL

A.2.1 MINAT BELAJAR

NO	NAMA SISWA	SKOR	NILAI
1	AHMAD ALFIAN VADILAH	133	74
2	EKA NUR FAUZIAH	137	76
3	MUH AL- MUALIF	142	79
4	MUH ZUL JALALIL WALIK	140	78
5	NURUL SAYADI LUKMAN	149	83
6	SAHRIR	143	79
7	ZULKIFLI	151	84
8	ANA SAPUTRI	150	83
9	AYU DWI SAPUTRI	149	83
10	DEWI IRIANI	125	69
11	FITRI INDRIANI M	126	70
12	FUTRI SARI	127	71
13	HAERA AINUN	137	76
14	INDAH AMALIA	137	76
15	IRMA AWALIAH JAMAL	133	74
16	MIESTA	150	83
17	MULYA SARI	158	88
18	NUR AINUN	147	82
19	NUR AISYAH	137	76
20	NUR ANNISA	146	81
21	NUR ILMIAH	144	80
22	NUR RAHMA NINGSIH	139	77
23	NURAENI MUIS	140	78
24	NURHIKMAH S	140	78
25	PRITHA WAHYUNI	141	78
26	RISKA AMALIAH	130	72
27	SRI WULANTARI	132	73
28	SUCIANI	126	70
29	UTARI AMIRUDDIN	153	85
30	VANNY NUR AKMALIAH	162	90

A.2 DATA HASIL PENELITIAN KELAS KONTROL

A.2.2 HASIL BELAJAR

NO	NAMA	NILAI 1
1	AHMAD ALFIAN VADILAH	70
2	EKA NUR FAUZIAH	72
3	MUH AL- MUALIF	72
4	MUH ZUL JALALIL WALIK	72
5	NURUL SAYADI LUKMAN	80
6	SAHRIR	81
7	ZULKIFLI	81
8	ANA SAPUTRI	82
9	AYU DWI SAPUTRI	83
10	DEWI IRIANI	69
11	FITRI INDRIANI M	69
12	FUTRI SARI	60
13	HAERA AINUN	60
14	INDAH AMALIA	67
15	IRMA AWALIAH JAMAL	67
16	MIESTA	83
17	MULYA SARI	87
18	NUR AINUN	87
19	NUR AISYAH	78
20	NUR ANNISA	79
21	NUR ILMIAH	80
22	NUR RAHMA NINGSIH	75
23	NURAENI MUIS	75
24	NURHIKMAH S	77
25	PRITHA WAHYUNI	70
26	RISKA AMALIAH	69
27	SRI WULANTARI	69
28	SUCIANI	70
29	UTARI AMIRUDDIN	87
30	VANNY NUR AKMALIAH	90

LAMPIRAN B

ANALISIS DESKRIPTIF

B.1 ANALISIS DESKRIPTIF KELAS EKSPERIMEN

B.1.1 Minat Belajar

B.1.2 Hasil Belajar

B.2 ANALISIS DEKRIPTIF KELAS KONTROL

B.2.1 Minat Belajar

B.2.2 Hasil Belajar

B.1 ANALISIS DESKRIPTIF KELAS EKSPERIMEN

B.1.1 MINAT BELAJAR

SKOR MAKSIMUM : 94

SKOR MINIMUM : 79

N : 30

1. Menentukan Rentang (Range)

$$R = S_m - s_m$$

$$= 94 - 79$$

$$= 15$$

2. Menentukan banyak interval kelas

Banyaknya kelas sering diambil paling sedikit 5 kelas dan paling banyak 15 kelas, dan dapat dipilih langsung sesuai keperluan jika jumlah sampel penelitian lebih kecil dari 200 (Sudjana, 1989:47). Berdasarkan hal ini maka peneliti memilih jumlah kelas sebanyak 6 kelas interval.

3. Menentukan banyak interval kelas p

$$p = \frac{r_i}{j_u \cdot h_k \cdot i_t}$$

$$p = \frac{15}{6}$$

$$p = 2,5 \text{ d } 3$$

Minat Belajar	fi	xi	fi.xi	xi-x	xi-x ²	fi(xi-x ²)
79-81	2	80	160	-5.1	26.01	52.02
82-84	8	83	664	-2.1	4.41	35.28
85-87	10	86	860	0.9	0.81	8.1
88-90	7	89	623	3.9	15.21	106.47
91-93	2	92	184	6.9	47.61	95.22
94-96	1	95	95	9.9	98.01	98.01
jumlah	30		2586			395.1

$$\begin{aligned}\bar{x} &= \frac{\Sigma .f}{f} \\ &= \frac{2}{3} \\ &= 86,2\end{aligned}$$

Standar Deviasi

$$\begin{aligned}S &= \sqrt{\frac{\sum [x_i - \bar{x}]^2}{n-1}} \\ &= \sqrt{\frac{395,1}{2}} \\ &= \sqrt{13,62} \\ &= 3,69\end{aligned}$$

Varians

$$\begin{aligned}S^2 &= \frac{\sum f_i (x_i - \bar{x})^2}{n-1} \\ S^2 &= \frac{395,1}{2} = 13,62\end{aligned}$$

Koefisien Variansi

$$KV = \frac{\text{standar Deviasi}}{r - r} \times 100\%$$

$$\begin{aligned}KV &= \frac{4,02}{8,1} \times 100\% \\ &= 4,723 \%\end{aligned}$$

Menentukan Kategori Minat Belajar :

Skor Maksimum = 180

Skor Minimum = 36

Jumlah Soal = 36

Penentuan Kategori:

Konversi Skor 180 dan 36 dalam rentang (0 – 100)

$$\text{Nilai Maks} = \frac{1}{1} \times 100 = 100$$

$$\text{Nilai Min} = \frac{3}{1} \times 100 = 20$$

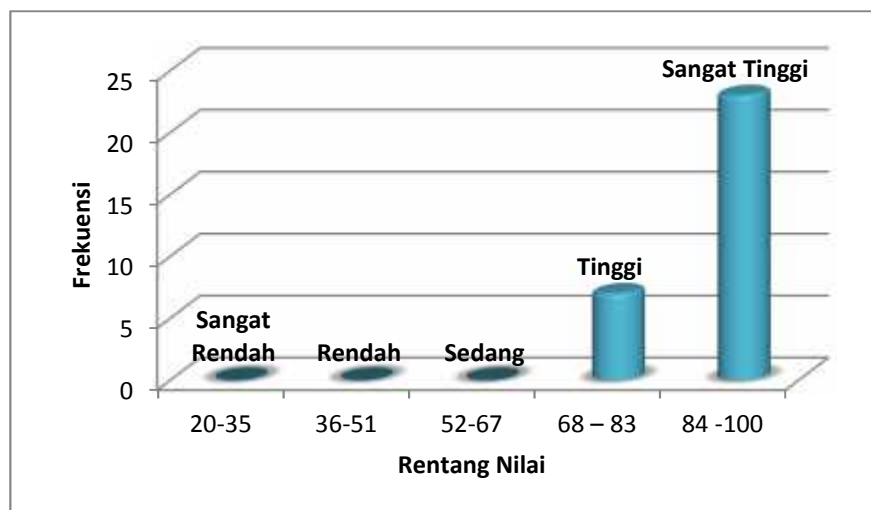
Untuk Kategori Minat Belajar

$$\begin{aligned} \text{Rentang Interval} &= \frac{N}{Jl} - \frac{M}{RK} \\ &= \frac{1}{5} - \frac{2}{5} \\ &= 16 \end{aligned}$$

Kategori Minat Belajar

RENTANG NILAI	FREKUENSI	PERSENTASE(%)	KATEGORI
20-35	0	0	Sangat Rendah
36-51	0	0	Rendah
52-67	0	0	Sedang
68 – 83	7	23,33	Tinggi
84 -100	23	76,66	Sangat Tinggi
Jumlah	30	100%	

Histogram Kategori Minat Belajar



B.1 ANALISIS DESKRIPTIF KELAS EKSPERIMEN

B.1.2 HASIL BELAJAR

SKOR MAKSIMUM : 92

SKOR MINIMUM : 73

N : 30

1. Menentukan Rentang (Range)

$$\begin{aligned}
 R &= S_m - s_m \\
 &= 92 - 73 \\
 &= 19
 \end{aligned}$$

2. Menentukan banyak interval kelas

Banyaknya kelas sering diambil paling sedikit 5 kelas dan paling banyak 15 kelas, dan dapat dipilih langsung sesuai keperluan jika jumlah sampel penelitian lebih kecil dari 200 (Sudjana, 1989:47). Berdasarkan hal ini maka peneliti memilih jumlah kelas sebanyak 5 kelas interval.

3. Menentukan banyak interval kelas p

$$p = \frac{r_i}{h k i}$$

$$p = \frac{19}{4}$$

$$p = 4,75 \text{ dibulatkan } 5$$

Hasil belajar	fi	Xi	fi.xi	(xi-x)	(xi-x) ²	fi (xi-x) ²
73-77	3	75	225	-7.5	56.25	168.75
78-82	14	80	1120	-2.5	6.25	87.5
83-87	8	85	680	2.5	6.25	50
88-92	5	90	450	7.5	56.25	281.25
Jumlah	30	330	2475	0	125	587.5

$$\begin{aligned}\bar{x} &= \frac{\Sigma .f}{f} \\ &= \frac{2}{3} \\ &= 82,5\end{aligned}$$

Standar Deviasi

$$\begin{aligned}S &= \sqrt{\frac{\sum [x_i - \bar{x}]^2}{n-1}} \\ &= \sqrt{\frac{587,5}{2}} \\ &= \sqrt{20,25} \\ &= 4,50\end{aligned}$$

Varians

$$\begin{aligned}S^2 &= \frac{\sum f_i(x_i - \bar{x})^2}{n-1} \\ S^2 &= \frac{587,5}{2} = 20,25\end{aligned}$$

Koefisien Variansi

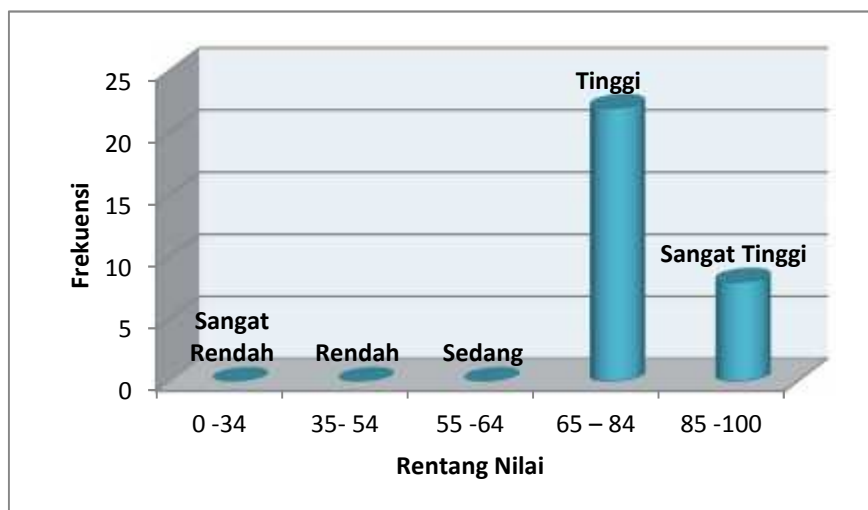
$$KV = \frac{\text{standar Deviasi}}{r - r} \times 100\%$$

$$\begin{aligned}KV &= \frac{4,5}{8,5} \times 100\% \\ &= 5,45 \%\end{aligned}$$

Kategori Hasil Belajar

RENTANG NILAI	FREKUENSI	PERSENTASE(%)	KATEGORI
0 -34	0	0	Sangat Rendah
35- 54	0	0	Rendah
55 -64	0	0	Sedang
65 – 84	22	73,33	Tinggi
85 -100	8	26,66	Sangat Tinggi
Jumlah	30	100	

Histogram Kategori Hasil Belajar



B.2 ANALISIS DESKRIPTIF KELAS KONTROL

B.2.1 MINAT BELAJAR

SKOR MAKSIMUM : 90

SKOR MINIMUM : 69

N : 30

1. Menentukan Rentang (Range)

$$R = S_m - s_m$$

$$= 90 - 69$$

$$= 21$$

2. Menentukan banyak interval kelas

Banyaknya kelas sering diambil paling sedikit 5 kelas dan paling banyak 15 kelas, dan dapat dipilih langsung sesuai keperluan jika jumlah sampel penelitian lebih kecil dari 200 (Sudjana, 1989:47). Berdasarkan hal ini maka peneliti memilih jumlah kelas sebanyak 6 kelas interval.

3. Menentukan banyak interval kelas p

$$p = \frac{r_i}{h k i}$$

$$p = \frac{21}{6}$$

$$p = 3,5 d \quad 4$$

minat belajar	fi	xi	fi.xi	xi-x	xi-x ²	fi(xi-x ²)
69-72	5	70.5	352.5	-7.07	49.9849	249.9245
73-76	7	74.5	521.5	-3.07	9.4249	65.9743
77-80	8	78.5	628	0.93	0.8649	6.9192
81-84	7	82.5	577.5	4.93	24.3049	170.1343
85-88	2	86.5	173	8.93	79.7449	159.4898
89-92	1	90.5	90.5	12.93	167.1849	167.1849
jumlah	30	78.10	2343			819.627

$$\begin{aligned}\bar{x} &= \frac{\sum .f}{f} \\ &= \frac{2}{3} \\ &= 78,1\end{aligned}$$

Standar Deviasi

$$\begin{aligned}S &= \sqrt{\frac{\sum [x_i - \bar{x}]^2}{n-1}} \\ &= \sqrt{\frac{819,627}{2}} \\ &= \sqrt{28.263} \\ &= 5,31\end{aligned}$$

Varians

$$\begin{aligned}S^2 &= \frac{\sum f_i(x_i - \bar{x})^2}{n-1} \\ S^2 &= \frac{819,627}{2} = 28,263\end{aligned}$$

Koefisien Variansi

$$KV = \frac{\text{standar Deviasi}}{r - r} \times 100\%$$

$$\begin{aligned}KV &= \frac{5,31}{7,1} \times 100\% \\ &= 6,79 \%\end{aligned}$$

Menentukan Kategori Minat Belajar :

Skor Maksimum = 180

Skor Minimum = 36

Jumlah Soal = 36

Penentuan Kategori:

Konversi Skor 132 dan 33 dalam rentang (0 – 100)

$$\text{Nilai Maks} = \frac{1}{1} \times 100 = 100$$

$$\text{Nilai Min} = \frac{3}{1} \times 100 = 20$$

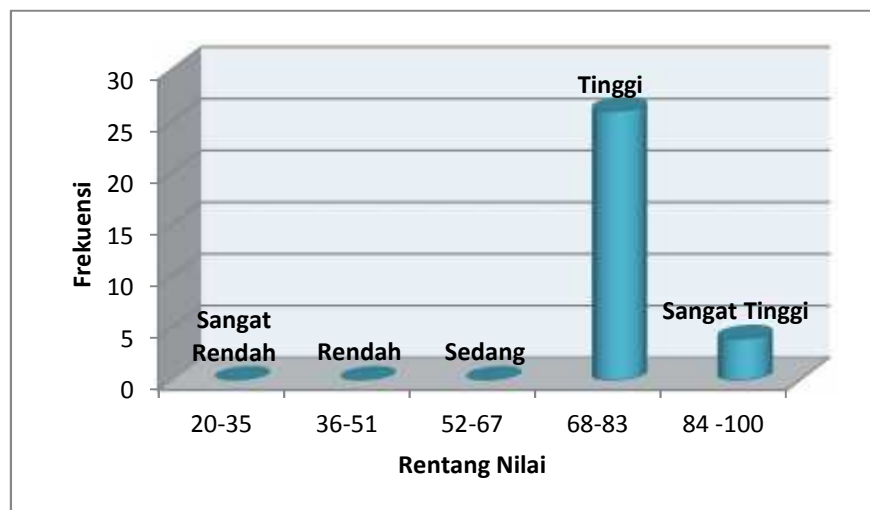
Untuk Kategori Minat Belajar

$$\begin{aligned} \text{Rentang Interval} &= \frac{N \quad M \quad -N \quad M}{Jl \quad n \quad K} \\ &= \frac{1 \quad -2}{5} \\ &= 16 \end{aligned}$$

Kategori Minat Belajar

RENTANG NILAI	FREKUENSI	PERSENTASE(%)	KATEGORI
20-35	0	0	Sangat Rendah
36-51	0	0	Rendah
52-67	0	0	Sedang
68-83	26	86,66	Tinggi
84 -100	4	13,33	Sangat Tinggi
Jumlah	30	100%	

Histogram Kategori Minat Belajar



B.2 ANALISIS DESKRIPTIF KELAS KONTROL

B.2.2 HASIL BELAJAR

SKOR MAKSIMUM : 90

SKOR MINIMUM : 60

N : 30

1. Menentukan Rentang (Range)

$$R = S \quad m \quad - \quad s \quad m$$

$$= 90 - 60$$

$$= 30$$

2. Menentukan banyak interval kelas

Banyaknya kelas sering diambil paling sedikit 5 kelas dan paling banyak 15 kelas, dan dapat dipilih langsung sesuai keperluan jika jumlah sampel penelitian lebih kecil dari 200 (Sudjana, 1989:47). Berdasarkan hal ini maka peneliti memilih jumlah kelas sebanyak 5 kelas interval.

3. Menentukan banyak interval kelas p

$$p = \frac{r_i}{j_u \quad h \quad k \quad i_n}$$

$$p = \frac{30}{4}$$

$$p = 7,5 \text{ dibulatkan } 8$$

Hasil belajar	fi	Xi	fi.xi	(xi-x)	(xi-x)^2	fi (xi-x)^2
60-67	4	63.5	254	-11.73	137.59	550.37
68-75	12	71.5	858	-3.73	13.91	166.95
76-83	10	79.5	795	4.27	18.23	182.33
84-91	4	87.5	350	12.27	150.55	602.21
Jumlah	30	302	2257	1.08		1501.87
			75.23			

$$\begin{aligned}\bar{x} &= \frac{\Sigma .f}{f} \\ &= \frac{2257}{3} \\ &= 75,23\end{aligned}$$

Standar Deviasi

$$\begin{aligned}S &= \sqrt{\frac{\sum [x_t - \bar{x}]^2}{n-1}} \\ &= \sqrt{\frac{1501,87}{2}} \\ &= \sqrt{51,78} \\ &= 7,19\end{aligned}$$

Varians

$$\begin{aligned}S^2 &= \frac{\sum f_i(x_t - \bar{x})^2}{n-1} \\ S^2 &= \frac{1501,87}{2} = 51,78\end{aligned}$$

Koefisien Variansi

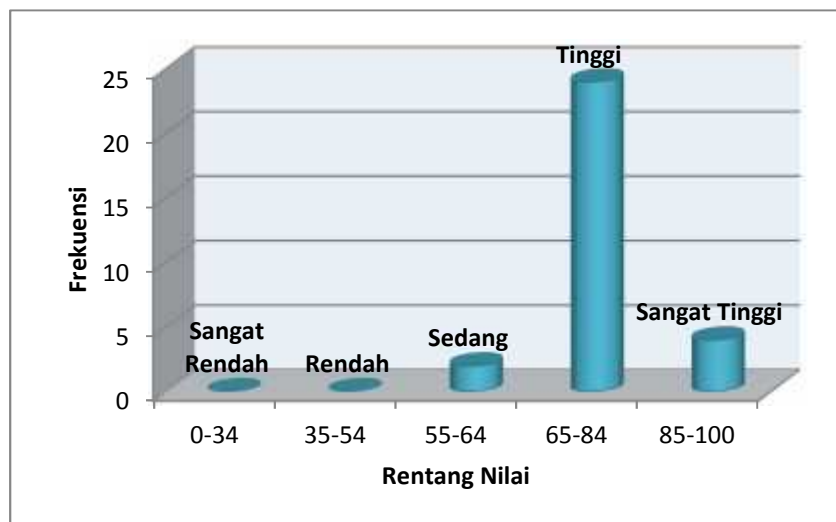
$$KV = \frac{\text{standar Deviasi}}{r - r} \times 100\%$$

$$\begin{aligned}KV &= \frac{7,19}{7,2} \times 100\% \\ &= 9,55 \%\end{aligned}$$

Kategori Hasil Belajar

RENTANG NILAI	FREKUENSI	PERSENTASE(%)	KATEGORI
0 -34	0	0	Sangat Rendah
35- 54	0	0	Rendah
55 -64	2	6,66	Sedang
65 – 84	24	80,00	Tinggi
85 -100	4	13,33	Sangat Tinggi
Jumlah	30	100%	

Histogram Kategori Hasil Belajar



LAMPIRAN C

ANALISIS INFERENSIAL

C.1 ANALISIS NORMALITAS KELAS EKSPERIMEN

C.1.1 Minat Belajar

C.1.2 Hasil Belajar

C2. ANALISIS NORMALITAS KELAS KONTROL

C.2.1 Minat Belajar

C.2.2 Hasil Belajar

C3. UJI HOMOGENITAS

C.3.1 Minat Belajar

C.3.2 Hasil Belajar

C4. UJI HIPOTESIS (UJI t 2 SAMPEL INDEPENDENT)

C.4.1 Minat Belajar

C.4.2 Hasil Belajar

C.1 ANALISIS NORMALITAS KELAS EKSPERIMEN

C.1.1 MINAT BELAJAR

UJI NORMALITAS

No	Hasil belajar	fi	batas xi	Nilai Z	Luas Z	Ei	fi-Ei	fi-Ei ²	(Fi-Ei) ² /Ei
			78.5	-2.087					
1	79-81	2			0.0832	2.496	-0.496	0.246016	0.0985641
			81.5	-1.274					
2	82-84	8			0.2208	6.624	1.376	1.893376	0.28583575
			84.5	0.461					
3	85-87	10			0.3140	9.42	0.58	0.3364	0.03571125
			87.5	0.352					
4	88-90	7			0.2402	7.206	-0.206	0.042436	0.00588898
			90.5	1.165					
5	91-93	2			0.0986	2.958	-0.958	0.917764	0.31026504
			93.5	1.978					
6	94-96	1			0.0218	0.654	0.346	0.119716	0.18305199
			96.5	2.791					
		30							0.91931712

Menentukan X^2_{Tabel}

$$X^2_{Tabel} = X^2 (\) (k-3) = X^2 (0,05)(6-3) = X^2 (0,05)(3) = 7,815$$

Keterangan:

Jika $X_{hitung} > X^2_{Tabel}$ maka data tidak terdistribusi normal

Jika $X_{hitung} < X^2_{Tabel}$ maka data terdistribusi normal

Berdasarkan hasil perhitungan nilai $X_{hitung} = 0,919$ pada taraf signifikan $= 0,05$, sehingga

disimpulkan $X_{hitung} < X^2_{Tabel}$. Hal ini menunjukkan bahwa data terdistribusi normal.

Hasil Uji Normalitas Skor Minat Belajar Fisika Kelas Eksperimen dengan SPSS

Test Statistics

	Kelas eksperimen
Chi-Square	10.800 ^a
df	16
Asymp. Sig.	.822

a. 17 cells (100.0%) have expected frequencies less than 5. The minimum expected cell frequency is 1.8.

C.1 ANALISIS NORMALITAS KELAS EKSPERIMEN

C.1.2 HASIL BELAJAR

UJI NORMALITAS

No	Hasil belajar	fi	batas xi	Nilai Z	Luas Z	Ei	fi-Ei	fi-Ei ²	(Fi-Ei) ² /Ei
			72,5	-2.222					
1	73-77	3			0.1203	3.609	-0.609	0.370881	0.10276559
			76,5	-1.111					
2	78-82	14			0.3665	10.995	3.005	9.030025	0.82128467
			80,5	0.000					
3	83-87	8			0.3665	10.995	-2.995	8.970025	0.81582765
			84,5	1.111					
4	88-92	5			0.1203	3.609	1.391	1.934881	0.53612663
			88,5	2.222					
	Jumlah	30							2.276

Menentukan X^2_{Tabel}

$$X^2_{Tabel} = X^2 (0,05)(4-3) = X^2 (0,05)(1) = 3,841$$

Keterangan:

Jika $X_{hitung} > X^2_{Tabel}$ maka data tidak terdistribusi normal

Jika $X_{hitung} < X^2_{Tabel}$ maka data terdistribusi normal

Berdasarkan hasil perhitungan nilai $X_{hitung} = 2,276$ pada taraf signifikan $\alpha = 0,05$, sehingga

disimpulkan $X_{hitung} < X^2_{Tabel}$. Hal ini menunjukkan bahwa data terdistribusi normal.

Hasil Uji Normalitas Skor Hasil Belajar Fisika Kelas Eksperimen dengan SPSS

Test Statistics

	Kelas Eksperimen
Chi-Square	6.400 ^a
df	12
Asymp. Sig.	.895

a. 13 cells (100.0%) have expected frequencies less than 5.

The minimum expected cell frequency is 2.3.

C.2 ANALISIS NORMALITAS KELAS KONTROL

C.2.1 MINAT BELAJAR

UJI NORMALITAS

No	Minat belajar	fi	batas xi	Nilai Z	Luas Z	Ei	fi-Ei	fi-Ei ²	(Fi-Ei) ² /Ei
			68.5	-1.808					
1	69-72	5			0.1110	3.33	1.67	2.7889	0.837508
			72.5	-1.055					
2	73-76	7			0.2352	7.056	-0.056	0.003136	0.000444
			76.5	-0.301					
3	77-80	8			0.2915	8.745	-0.745	0.555025	0.063468
			80.5	0.452					
4	81-84	7			0.2113	6.339	0.661	0.436921	0.068926
			84.5	1.205					
5	85-88	2			0.0895	2.685	-0.685	0.469225	0.174758
			88.5	1.959					
6	89-92	1			0.0222	0.666	0.334	0.111556	0.167502
			92.5	2.712					
		30							1.312605

Menentukan X^2_{Tabel}

$$X^2_{Tabel} = X^2 (0,05)(6-3) = X^2 (0,05)(3) = 7,815$$

Keterangan:

Jika $X_{hitung} > X^2_{Tabel}$ maka data tidak terdistribusi normal

Jika $X_{hitung} < X^2_{Tabel}$ maka data terdistribusi normal

Berdasarkan hasil perhitungan nilai $X_{hitung} = 1,312$ pada taraf signifikan $= 0,05$, sehingga

disimpulkan $X_{hitung} < X^2_{Tabel}$. Hal ini menunjukkan bahwa data terdistribusi normal.

Hasil Uji Normalitas Skor Minat Belajar Fisika Kelas kontrol dengan SPSS

Test Statistics	
	Minat Belajar
Chi-Square	13.200 ^a
df	17
Asymp. Sig.	.723

a. 18 cells (100.0%) have expected frequencies less than 5. The minimum expected cell frequency is 1.7.

C.2 ANALISIS NORMALITAS KELAS KONTROL

C.2.2 HASIL BELAJAR

UJI NORMALITAS

No	Hasil belajar	fi	batas xi	Nilai Z	Luas Z	Ei	fi-Ei	fi-Ei ²	(Fi-Ei) ² /Ei
			59.5	-2.188					
1	60-67	4			0.1277	3.831	0.169	0.028561	0.00745523
			67.5	-1.075					
2	68-75	12			0.3697	11.091	0.909	0.826281	0.07450014
			75.5	0.038					
3	76-83	10			0.3629	10.887	-0.887	0.786769	0.07226683
			83.5	1.150					
4	84-91	4			0.1132	3.396	0.604	0.364816	0.10742521
			91.5	2.263					
	Jumlah	30							0.262

Menentukan X^2_{Tabel}

$$X^2_{Tabel} = X^2 (\) (k-3) = X^2 (0,05)(4-3) = X^2 (0,05)(1) = 3.841$$

Keterangan:

Jika $X_{hitung} > X^2_{Tabel}$ maka data tidak terdistribusi normal

Jika $X_{hitung} < X^2_{Tabel}$ maka data terdistribusi normal

Berdasarkan hasil perhitungan nilai $X_{hitung} = 0.262$ pada taraf signifikan $= 0,05$, sehingga

disimpulkan $X_{hitung} < X^2_{Tabel}$. Hal ini menunjukkan bahwa data terdistribusi normal.

Hasil Uji Normalitas Skor Hasil Belajar Fisika Kelas kontrol dengan SPSS

Test Statistics

	Kelas kontrol
Chi-Square	6.000 ^a
df	14
Asymp. Sig.	.966

a. 15 cells (100.0%) have expected frequencies less than 5.

The minimum expected cell frequency is 2.0.

C3. UJI HOMOGENITAS

C.3.1 MINAT BELAJAR

ANALISIS HOMOGENITAS SAMPEL KELAS EKSPERIMEN DAN KELAS KONTROL

Standar deviasi kelas eksperimen = 3,69

Varians kelas eksperimen = 13,62

Standar deviasi kelas kontrol = 5,31

Varians kelas kontrol = 28,263

Menentukan nilai F_{Hitung}

$$F = \frac{s^2_m}{s^2_m}$$

$$F = \frac{28,263}{13,62}$$

$$F = 2,075$$

Menentukan nilai F_{Tabel}

$$F_{(\alpha)(k)(n-1)} = F_{(0,05)(2)(3-1)} = 1.860811$$

Keterangan:

Jika $F_{Hitung} > F_{Tabel}$ maka sampelnya tidak homogen

Jika $F_{Hitung} < F_{Tabel}$ maka sampelnya homogen

Berdasarkan hasil perhitungan nilai $F_{hitung} = 2,075$ pada taraf signifikan = 0,05, sehingga

disimpulkan $F_{hitung} > F_{tabel}$. Hal ini menunjukkan bahwa sampel tidak homogen.

C3. UJI HOMOGENITAS

C.3.2 HASIL BELAJAR

ANALISIS HOMOGENITAS SAMPEL
KELAS EKSPERIMEN DAN KELAS KONTROL
ANALISIS HOMOGENITAS SAMPEL
KELAS EKSPERIMEN DAN KELAS KONTROL

Standar deviasi kelas eksperimen = 4.50

Varians kelas eksperimen = 20,25

Standar deviasi kelas kontrol = 7,19

Varians kelas kontrol = 51,78

Menentukan nilai F_{Hitung}

$$F = \frac{s^2_m}{s^2_m}$$

$$F = \frac{51.78}{20.25}$$

$$F = 2,557$$

Menentukan nilai F_{Tabel}

$$F_{(\alpha)(K)(n-1)} = F_{(0,05)(2)(3-1)} = 1.860811$$

Keterangan:

Jika $F_{Hitung} > F_{Tabel}$ maka sampelnya tidak homogen

Jika $F_{Hitung} < F_{Tabel}$ maka sampelnya homogen

Berdasarkan hasil perhitungan nilai $F_{hitung} = 2,557$ pada taraf signifikan = 0,05, sehingga

disimpulkan $F_{hitung} > F_{tabel}$. Hal ini menunjukkan bahwa sampel tidak homogen.

C4.UJI HIPOTESIS (UJI t 2 SAMPEL INDEPENDENT)

C.4.1 MINAT BELAJAR

Uji Hipotesis (Uji t-2 sampel Independent)

1. Merumuskan hipotesis secara statistik

$$H_0 : \mu_1 = \mu_2$$

$$H_a : \mu_1 \neq \mu_2$$

Keterangan:

H_0 : Tidak terdapat perbedaan minat belajar yang dimiliki siswa antara siswa yang diajar dengan menggunakan media Edmodo dan siswa yang tidak diajar dengan media Edmodo pada siswa kelas XI IPA SMA N 1 Tanete Rilau

H_a : Ada perbedaan minat belajar yang dimiliki siswa antara siswa yang diajar dengan menggunakan media Edmodo dan siswa yang tidak diajar dengan media Edmodo pada siswa kelas XI IPA SMA N 1 Tanete Rilau

2. Menentukan nilai derajat kebebasan (dk)

$$Dk = N_1 + N_2 - 2, \text{ Dengan } = 0,05$$

$$= 30 + 30 - 2$$

$$= 58$$

3. Menentukan nilai t tabel pada $= 0,05$

$$T_{\text{tabel}} = t (1 - 1/2 \quad), (dk)$$

$$= (1 - 1/2 \quad 0,05), (58)$$

$$= 2,00$$

4. Menentukan nilai t hitung

$$t = \frac{\bar{x}_1 - \bar{x}_2}{\sqrt{\frac{(n_1 - 1)s_1^2 + (n_2 - 1)s_2^2}{n_1 + n_2 - 2} \left(\frac{1}{n_1} + \frac{1}{n_2} \right)}}$$

$$\begin{aligned}
 t &= \frac{86,1 - 78,1}{\sqrt{\frac{(30 - 1)13,62 + (30 - 1)28,263}{30 + 30 - 2} \left(\frac{1}{30} + \frac{1}{30}\right)}} \\
 t &= \frac{8,00}{\sqrt{\frac{394,98 + 819,627}{58} \left(\frac{2}{30}\right)}} \\
 t &= \frac{8,00}{\sqrt{\frac{1214,607}{58} (0,06)}} \\
 &= \frac{8,00}{\sqrt{20,9415 (0,06)}} \\
 &= \frac{8,00}{\sqrt{1,25649}} \\
 t_{\text{hitung}} &= \frac{8,0}{1,1} = 7,142
 \end{aligned}$$

Kesimpulan:

Jika $t_{\text{hitung}} > t_{\text{table}}$, maka H_0 ditolak

Jika $t_{\text{hitung}} < t_{\text{table}}$, maka H_a diterima

Berdasarkan hasil yang diperoleh dapat ditunjukkan bahwa $t_{\text{hitung}} = 7,142 > t_{\text{tabel}} = 2,00$. Hal ini dapat disimpulkan bahwa H_0 ditolak dan H_a diterima, dengan kata lain, Ada perbedaan minat belajar yang dimiliki siswa antara siswa yang diajar dengan menggunakan media Edmodo dan siswa yang tidak diajar dengan media Edmodo pada siswa kelas XI IPA SMA N 1 Tanete Rilau

C4.UJI HIPOTESIS (UJI t 2 SAMPEL INDEPENDENT)

C.4.2 HASIL BELAJAR

1. Merumuskan hipotesis secara statistik

$$H_0 : \mu_1 = \mu_2$$

$$H_a : \mu_1 \neq \mu_2$$

Keterangan:

H_0 : Tidak terdapat perbedaan hasil belajar yang dimiliki siswa antara siswa yang diajar dengan menggunakan media Edmodo dan siswa yang tidak diajar dengan media Edmodo pada siswa kelas XI IPA SMA N 1 TANETE RILAU

H_a : Ada perbedaan hasil belajar yang dimiliki siswa antara siswa yang diajar dengan menggunakan media Edmodo dan siswa yang tidak diajar dengan media Edmodo pada siswa kelas XI IPA SMA N 1 TANETE RILAU

2. Menentukan nilai derajat kebebasan (dk)

$$Dk = N_1 + N_2 - 2, \text{ Dengan } = 0,05$$

$$= 30 + 30 - 2$$

$$= 58$$

3. Menentukan nilai t tabel pada $\alpha = 0,05$

$$T_{\text{tabel}} = t (1 - \alpha/2), (dk)$$

$$= (1 - 1/2 \cdot 0,05), (58)$$

$$= 2,00$$

4. Menentukan nilai t hitung

$$t = \frac{\bar{x}_1 - \bar{x}_2}{\sqrt{\frac{(n_1 - 1)s_1^2 + (n_2 - 1)s_2^2}{n_1 + n_2 - 2} \left(\frac{1}{n_1} + \frac{1}{n_2} \right)}}$$

$$t = \frac{82,5 - 75,23}{\sqrt{\frac{(30 - 1)20,25 + (30 - 1)51,78}{30 + 30 - 2} \left(\frac{1}{30} + \frac{1}{30} \right)}}$$

$$\begin{aligned}
 t &= \frac{7,27}{\sqrt{\frac{587,25 + 1501,62}{58} \left(\frac{2}{30}\right)}} \\
 t &= \frac{7,27}{\sqrt{\frac{2088,87}{58} (0,06)}} \\
 &= \frac{7,27}{\sqrt{36,015 (0,06)}} \\
 &= \frac{7,27}{\sqrt{2,1609}} \\
 t_{\text{hitung}} &= \frac{7,2}{1,4} = 4,94
 \end{aligned}$$

Kesimpulan:

Jika $t_{\text{hitung}} > t_{\text{tabel}}$, maka H_0 ditolak

Jika $t_{\text{hitung}} < t_{\text{tabel}}$, maka H_a diterima

Berdasarkan hasil yang diperoleh dapat ditunjukkan bahwa $t_{\text{hitung}} = 4,94 > t_{\text{tabel}} = 2,00$. Hal ini dapat disimpulkan bahwa H_0 ditolak dan H_a diterima, dengan kata lain, Ada perbedaan hasil belajar yang dimiliki siswa antara siswa yang diajar dengan menggunakan media Edmodo dan siswa yang tidak diajar dengan media Edmodo pada siswa kelas XI IPA SMA N 1 TANETE RILAU

LAMPIRAN D

INSTRUMENT PENELITIAN

D.1 Soal Hasil Belajar

D.2 Angket Minat Belajar

D.3 Rencana Pelaksanaan Pembelajaran

D.4 Lembar Observasi

D.1 Soal Hasil Belajar Fisika

TES HASIL BELAJAR FISIKA ELASTISITAS DAN GERAK HARMONIK

A. PILIHAN GANDA

Pilihlah salah satu jawaban yang tepat dengan memberi tanda (X) pada huruf A, B, C, D, dan E di lembar jawaban yang tersedia.

1. Sebuah tabung U yang kedua sisinya tertutup rapat diisi dengan zat cair, sisi pertama memiliki luas penampang A_1 , sisi kedua luas penampang A_2 dimana $A_1 > A_2$. Jika pada penampang A_1 ditekan sebesar F_1 maka, pernyataan di bawah ini yang benar adalah ...
 - A. Tekanan yang diberikan pada penampang A_1 tidak diteruskan ke penampang A_2 .
 - B. Tekanan yang diberikan pada penampang A_1 akan diteruskan ke penampang A_2 tetapi tekanan pada penampang satu lebih kecil dari pada tekanan pada penampang dua.
 - C. Tekanan yang diberikan pada pada penampang A_1 akan diteruskan ke penampang A_2 tetapi tekanan pada penampang satu lebih besar dari pada tekanan pada penampang dua.
 - D. Tekanan yang diberikan pada pada penampang A_1 akan diteruskan ke penampang A_2 tetapi tekanan pada penampang satu tidak sama besar tekanan pada penampang dua.
 - E. Tekanan yang diberikan pada pada penampang A_1 akan diteruskan ke penampang A_2 sama besar





2. Perhatikan gambar di samping !



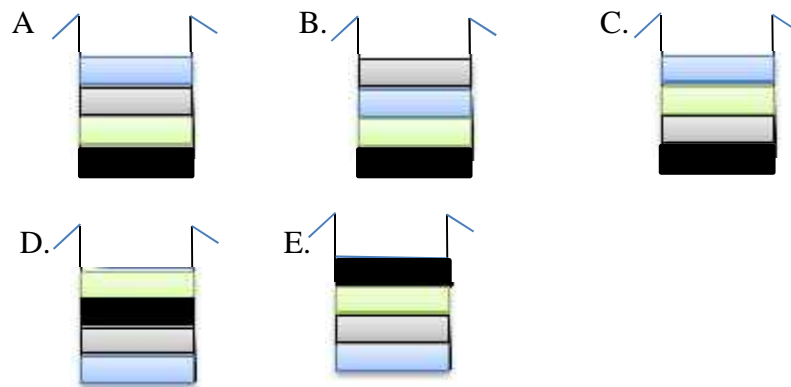
Suatu zat cair dimasukkan ke dalam gelas kaca seperti pada gambar disamping, maka yang terjadi pada air ketika air berada di dalam gelas kaca tersebut adalah ...

- Permukaan air berbentuk cekung karena sudut sentuhnya lebih besar 90°
- Permukaan air berbentuk cekung karena sudut sentuhnya lebih kecil 90°
- Permukaan air berbentuk cekung karena adesi air dengan kaca lebih kecil Kohesi air
- Permukaan air berbentuk cekung karena adesi air dengan kaca $<$ Kohesi air
- Adesi air dengan kaca = Kohesi air

3. Perhatikan data berikut !

Bahan	Massa Jenis	Ket.
Gliserin	$0,8 \text{ g/cm}^3$	
Oli	$0,761 \text{ g/cm}^3$	
Air	1 g/cm^3	
Minyak	$0,933 \text{ g/cm}^3$	

Apabila semua bahan tersebut dimasukkan ke dalam satu wadah, maka urutan bahan tersebut dari atas ke bawah adalah ...

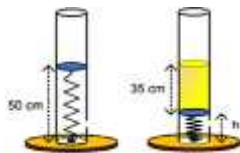


4. Berikut ini adalah aplikasi dari konsep fluida statis dalam kehidupan sehari-hari:
- Dongkrak hidrolik
 - Kapal laut

- 3) Pompa hidrolik
- 4) Galangan kapal
- 5) Jembatan Compton
- 6) Silet terapung di atas air

Contoh yang termasuk aplikasi dari hukum Pascal adalah ...

- A. 1) & 2)
 - B. 1) & 3)
 - C. 4) & 5)
 - D. 5) & 3)
 - E. 2) & 6)
5. Kakak menuangkan minyak tanah ke kompor, minyak tanah tersebut naik ke sumbu kompor, sehingga kompor dapat menyala. Gejala fisis tersebut disebut ...
 - A. Hukum Archimedes
 - B. Hukum Pokok Hidrostatik
 - C. Hukum Pascal
 - D. Tegangan permukaan
 - E. Kapilaritas
 6. Suatu fluida memiliki massa jenis 600 kg/m^3 ditempatkan dalam suatu bejana. Jika volume fluida tersebut 30 liter. maka massa fluida tersebut adalah...
 - A. 15 kg
 - B. 16 kg
 - C. 17 kg
 - D. 18 kg
 - E. 19 kg
 7. Seorang penyelam di suatu danau pada kedalaman 10,0 m, besar tekanan pada punggung penyelam yang dilengkapi peralatan dengan luas permukaan persegi panjang dengan ukuran $(70,0 \times 60,0) \text{ cm}$ $g = 9,80 \text{ m/s}^2$ adalah...
 - A. $1,98 \times 10^5 \text{ Pa}$
 - B. $19,8 \times 10^5 \text{ Pa}$
 - C. $1,98 \times 10^6 \text{ Pa}$
 - D. $19,8 \times 10^6 \text{ Pa}$
 - E. $1,98 \times 10^7 \text{ Pa}$
 8. Sebuah pipa vertikal terpasang didalamnya sebuah pegas dan penampang lingkaran dari karet berjari-jari 10 cm seperti gambar berikut:



Suatu zat cair dengan massa jenis 800 kg/m^3 kemudian dimasukkan ke dalam pipa hingga tingginya menjadi 35 cm pegas tertekan ke bawah hingga

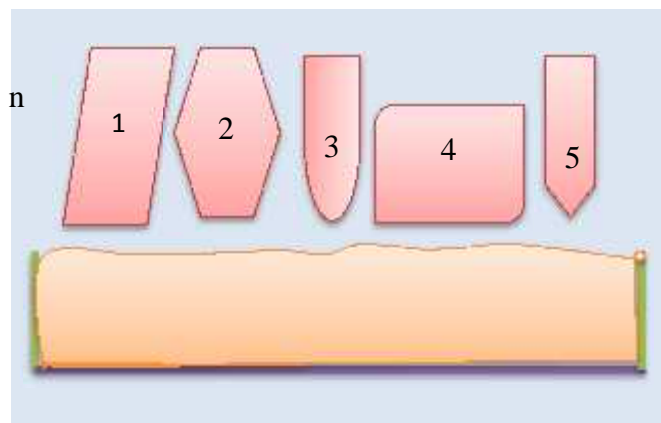
posisinya setinggi h . Jika konstanta pegas adalah 200 N/m dan percepatan gravitasi 10 m/s^2 , maka nilai h adalah ...

- A. 4 cm
 - B. 5 cm
 - C. 6 cm
 - D. 7 cm
 - E. 8 cm
9. Semua titik yang terletak pada bidang datar yang sama dalam zat cair yang sejenis mempunyai tekanan mutlak yang sama. Pernyataan tersebut disebut ...
- A. Hukum Archimedes
 - B. Hukum Pokok Hidrostatik
 - C. Hukum Pascal
 - D. Hukum Stokes
 - E. Gejala Kapilaritas
10. Perhatikan gambar berikut !



Syarat terjadinya peristiwa seperti gambar di atas adalah ...

- A. $\rho_b < \rho_f$
 - B. $\rho_b > \rho_f$
 - C. $M_b < M_{\text{fl}}$
 - D. $\rho_b = \rho_f$
 - E. $\rho_b \neq \rho_f$
11. Derajat tingkat kekentalan suatu fluida disebut ...
- A. Viskositas
 - B. Kapilaritas
 - C. Tegangan permukaan
 - D. Miniskus
 - E. Adhesi
12. Perhatikan gambar berikut !



Kelima balok tersebut memiliki massa yang sama. Jika balok dijatuhkan secara bersamaan dari ketinggian yang sama, pada permukaan plastisin, maka urutan balok yang tertancap lebih dalam di bawah ini yang benar adalah ...

- A. 1), 2), 3), 4) dan 5)
- B. 5), 3), 2), 1) dan 4)
- C. 4), 1), 2), 3) dan 5)
- D. 3), 2), 4), 1) dan 5)
- E. 5), 4), 1), 2) dan 3)

13. Berikut hubungan besar gaya tegangan permukaan (F) dengan panjang benda (D).

Benda	F (N)	D (cm)	γ (N/m)
P	10	0,1
Q	10	0,05
R	10	0,01
S	10	0,2
T	10	0,10

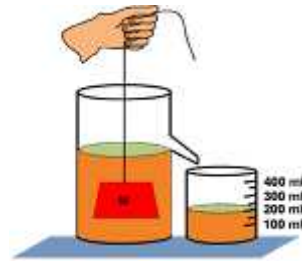
Berdasarkan tabel di atas, ketika benda dijatuhkan ke dalam air detergen maka benda yang lebih cepat tenggelam adalah ...

- A. P
- B. Q
- C. R
- D. S
- E. T

14. Sebuah balok kayu bermassa 10 kg dan luas alasnya 2 m^2 diletakkan di atas lantai. Jika $g = 10 \text{ m/s}^2$, maka tekanan yang diberikan balok kayu tersebut pada lantai adalah ...

- A. 50 N/m^2
- B. 60 N/m^2
- C. 70 N/m^2
- D. 80 N/m^2
- E. 90 N/m^2

15. Seorang anak memasukkan benda M bermassa 500 gram ke dalam sebuah gelas berpancuran yang berisi air, air yang tumpah ditampung dengan sebuah gelas ukur seperti gambar:



Jika percepatan gravitasi bumi adalah 10 m/s^2 , berat semu benda di dalam air adalah ...

- A. 1 N
- B. 2 N
- C. 3 N
- D. 4 N
- E. 5 N

D.2 Angket Minat Belajar

ANGKET MINAT BELAJAR FISIKA SISWA

Nama :

NIS :

Kelas/Semester :

Hari/Tanggal :

A. Petunjuk pengisian angket

1. Pada angket ini terdapat 36 pernyataan yang bertujuan untuk mengukur minat anda dalam belajar Fisika. Pertimbangkan baik-baik setiap pernyataan dalam kaitannya dengan media pembelajaran yang digunakan dalam proses pembelajaran.
2. Berilah jawaban yang tepat serta jujur dan objektif sesuai dengan pilihan anda dengan cara memberikan tanda *checklist* (✓) pada kolom setiap poin pernyataan.
3. Pertimbangkan setiap pernyataan secara terpisah dan tentukan kebenarannya. Jawaban anda jangan dipengaruhi oleh jawaban terhadap pernyataan lain.

B. Keterangan pilihan jawaban

S = Setuju

SS = Sangat setuju

RR = Ragu-ragu

TS = Tidak Setuju

STS = Sangat Tidak Setuju

NO.	PERNYATAAN	PILIHAN JAWABAN				
		SS	S	RR	TS	STS
1.	Saya memusatkan perhatian saat belajar fisika dengan media <i>Edmodo</i>					
2.	Saya sangat bersemangat mengikuti pelajaran fisika dengan media <i>Edmodo</i>					
3.	Saya tidak suka belajar fisika dengan media <i>Edmodo</i>					

4.	Saya lebih sulit belajar fisika dengan media <i>Edmodo</i> daripada media lain					
5.	Saya segera menanyakan materi yang kurang dipahami pada guru saat belajar fisika					
6	Saya selalu berusaha belajar mencari sendiri materi fisika yang diajarkan oleh guru					
7	Saya merasa bosan dalam mengikuti pelajaran fisika dengan media <i>Edmodo</i>					
8	Saya tidak senang belajar fisika dengan media <i>Edmodo</i>					
9	Saya selalu mengulang pelajaran fisika di rumah menggunakan media <i>Edmodo</i>					
10	Saya berusaha memperoleh informasi mengenai perkembangan fisika melalui internet dan media <i>Edmodo</i>					
11	Saya tidak pernah belajar fisika di rumah					
12	Saya tidak suka membuka media <i>Edmodo</i> untuk mempelajari kembali materi fisika yang telah diajarkan oleh guru					
13	Sebelum masuk kelas saya mempelajari materi fisika yang akan diajarkan oleh guru melalui media <i>Edmodo</i>					
14	Saya selalu membawa buku-buku yang dapat menunjang kegiatan belajar fisika di kelas					
15	Saya kurang suka jika guru memberikan pertanyaan mengenai materi fisika					
16	Saya sangat jarang membuka buku yang berkaitan dengan materi fisika					
17	Mendengarkan dengan baik penjelasan guru fisika					
18	Selalu berinisiatif untuk mempelajari sendiri materi fisika yang kurang dimengerti					
19	Merasa tertekan saat belajar fisika					
20	Kurang senang jika guru memberikan pertanyaan					
21	Merasa senang ketika belajar fisika dengan media <i>Edmodo</i>					
22	Belajar fisika lebih menyenangkan dengan media <i>Edmodo</i> dibanding media lain					
23	Belajar fisika membuat saya jenuh					
24	Saya tidak begitu suka dengan materi fisika yang					

	diajarkan oleh guru					
25	Dengan media <i>Edmodo</i> saya dapat belajar dengan baik sehingga memperoleh hasil yang memuaskan					
26	Nilai yang saya peroleh sesuai dengan kemampuan saya di kelas					
27	Saya tidak puas dengan nilai yang diberikan oleh guru					
28	Saya merasa guru memberikan nilai yang tidak sesuai dengan kemampuan saya di kelas					
29	Saya sangat berharap memperoleh nilai yang memuaskan pada mata pelajaran fisika					
30	Memperoleh nilai yang tinggi membuat saya lebih semangat dalam belajar					
31	Saya tidak berharap memperoleh nilai yang tinggi pada mata pelajaran fisika					
32	Saya memperoleh nilai yang rendah pada mata pelajaran fisika					
33	Saya yakin nilai yang saya peroleh sesuai dengan kemampuan yang saya miliki					
34	Saya berusaha untuk meningkatkan cara belajar saya agar memperoleh nilai yang bagus					
35	Guru memberikan nilai yang tidak sesuai dengan kemampuan saya di kelas					
36	Saya kurang yakin dengan kemampuan saya dalam mengerjakan tugas-tugas fisika yang diberikan oleh guru					

D.3 Rencana Pelaksanaan Pembelajaran

**RENCANA PELAKSANAAN PEMBELAJARAN
(RPP)**

RENCANA PELAKSANAAN PEMBELAJARAN

Sekolah	: SMAN 1 TANETE RILAU
Kelas / Semester	: XI (Sebelas) / Semester II
Mata Pelajaran	: FISIKA
Materi Pokok	: Fluida Statik
Alokasi Waktu	: 8 Pertemuan (2 x 45 Menit)

A. Standar Kompetensi

1. Menerapkan konsep dan prinsip mekanika klasik sistem kontinu dalam menyelesaikan masalah

B. Kompetensi Dasar

- 1.2 Menganalisis hukum-hukum yang berhubungan dengan fluida static dan penerapannya dalam kehidupan sehari-hari

C. Indikator

1. Menjelaskan konsep tekanan melalui sebuah gambar
2. Menjelaskan hukum pokok hidrostatis
3. Menerapkan Prinsip Hukum Utama Hidrostatik untuk memecahkan persoalan fisika
4. Menggambarkan hubungan antara kedalaman dan tekanan hidrostatis melalui sebuah grafik
5. Menganalisis massa jenis benda menggunakan hubungan gaya hidrostatis dengan gaya pegas
6. Menganalisis pertambahan panjang pegas yang diberi beban yang berada dalam fluida
7. Memperkirakan posisi bahan berdasarkan perbandingan massa jenisnya.

8. Menjelaskan aplikasi Hukum Archimedes dalam kehidupan sehari-hari
9. Mengidentifikasi syarat terjadinya peristiwa terapung
10. Menghitung gaya Archimedes yang dialami balok kayu
11. Menjelaskan bunyi Hukum Pascal
12. Menentukan penerapan hukum Pascal dalam kehidupan sehari-hari
13. Menerapkan Prinsip hukum Pascal dalam menyelesaikan persoalan fluida statis
14. Menghitung besaran- besaran fisika yang terkait dengan fluida statis.
15. Menjelaskan penerapan konsep tegangan permukaan
16. Menentukan gejala tegangan permukaan dalam kehidupan sehari- hari
17. Menjelaskan peristiwa miniskus pada fluida melalui sebuah gambar
18. Mengidentifikasi gejala kapilaritas dalam kehidupan sehari- hari
19. Menjelaskan pengertian dari Viskositas

D. Tujuan Pembelajaran

Tujuan pembelajaran adalah sebagai berikut:

1. Peserta didik mampu menjelaskan konsep tekanan melalui sebuah gambar
2. Peserta didik mampu Menjelaskan hukum pokok hidrostatis
3. Peserta didik mampu menerapkan Prinsip Hukum Utama Hidrostatik untuk memecahkan persoalan fisika
4. Peserta didik mampu menggambarkan hubungan antara kedalaman dan tekanan hidrostatis melalui sebuah grafik
5. Peserta didik mampu menganalisis massa jenis benda menggunakan hubungan gaya hidrostatis dengan gaya pegas
6. Peserta didik mampu menganalisis pertambahan panjang pegas yang diberi beban yang berada dalam fluida
7. Peserta didik mampu memperkirakan posisi bahan berdasarkan perbandingan massa jenisnya.

8. Peserta didik mampu menjelaskan aplikasi Hukum Archimedes dalam kehidupan sehari-hari
9. Peserta didik mampu mengidentifikasi syarat terjadinya peristiwa terapung
10. Peserta didik mampu menghitung gaya Archimedes yang dialami balok kayu
11. Peserta didik mampu menjelaskan bunyi Hukum Pascal
12. Peserta didik mampu menentukan penerapan hukum Pascal dalam kehidupan sehari-hari
13. Peserta didik mampu menerapkan Prinsip hukum Pascal dalam menyelesaikan persoalan fluida statis
14. Peserta didik mampu menghitung besaran- besaran fisika yang terkait dengan fluida statis.
15. Peserta didik mampu menjelaskan penerapan konsep tegangan permukaan
16. Peserta didik mampu menentukan gejala tegangan permukaan dalam kehidupan sehari- hari
17. Peserta didik mampu menjelaskan peristiwa miniskus pada fluida melalui sebuah gambar
18. Peserta didik mampu mengidentifikasi gejala kapilaritas dalam kehidupan sehari- hari
19. Peserta didik mampu menjelaskan pengertian dari Viskositas

Karakter peserta didik yang diharapkan :

- *Jujur, Toleransi, Kerja keras, Mandiri, Demokratis, Rasa ingin tahu, Komunikatif, Tanggung Jawab.*

E. Materi Pembelajaran

1) Fluida

Fluida adalah suatu zat yang dapat mengalir (zat alir) dan dapat berubah bentuk sesuai wadahnya, bisa berupa zat cair atau gas. Fluida secara umum dibagi menjadi fluida tak bergerak (fluida statis) dan fluida bergerak (fluida dinamis).

Fluida memiliki massa jenis. Massa jenis atau kerapatan zat merupakan karakteristik mendasar yang dimiliki zat. Secara matematis dituliskan sebagai berikut :

$$\rho = \frac{m}{V}$$

Dengan ρ = massa jenis zat (kg / m³), m = massa zat (kg), V = volume zat (m³).

2) Tekanan

Tekanan adalah gaya yang bekerja tegak lurus pada suatu bidang tiap satuan luas bidang yang dikenai gaya. Secara matematis dituliskan sebagai berikut :

$$P = \frac{F}{A}$$

Dengan P = tekanan (N/m²), F = gaya (N), A = luas penampang (m²)

3) Tekanan Hidrostatik

Tekanan pada fluida dinamakan *tekanan hidrostatik*. Secara matematis dituliskan sebagai berikut :

$$P = \rho g h$$

Dengan P = tekanan (N/m²), ρ = massa jenis zat (kg / m³), g = percepatan gravitasi (m/s²), h = kedalaman zat cair yang diukur dari permukaan zat cair (m).

4) Hukum Pokok Hidrostatik

Untuk semua titik yang terletak pada kedalaman yang sama maka tekanan hidrostatiknya sama. Jadi semua titik yang terletak pada bidang datar dalam satu jenis zat cair memiliki tekanan yang sama, ini di kenal dengan *Hukum Pokok Hidrostatik*. Secara matematis dituliskan sebagai berikut :

$$P_A = P_B$$

$$\rho_A g h_A = \rho_B g h_B$$

Dengan P = tekanan (N/m²), ρ = massa jenis zat (kg / m³), g = percepatan gravitasi (m/s²), h = kedalaman zat cair yang diukur dari permukaan zat cair (m).

5) Hukum Pascal

Hukum Pascal yang berbunyi “ *perubahan tekanan yang di berikan oleh fluida akan ditransmisikan seluruhnya terhadap setiap titik dalam fluida dan terhadap dinding wadah*”. Sebagai contoh sederhana aplikasi dari hukum Pascal adalah dongkrak hidrolik. Secara matematis dituliskan sebagai berikut:

$$P_1 = P_2$$

$$\frac{F_1}{A_1} = \frac{F_2}{A_2}$$

Aplikasi dari hukum Pascal adalah dongkrak hidrolik, pompa hidrolik, perangkat hidrolik dan lain- lain.

6) Hukum Archimedes

Hukum Archimedes berbunyi, “ suatu benda yang tercelup ke dalam zat cair akan mendapat gaya apung yang besarnya sebesar berat zat cair yang dipindahkan oleh benda tersebut”. Berat semu zat cair lebih kecil dari pada berat sebenarnya ketika di udara ($w_{bf} < w_{bu}$). Hubungan berat di udara (w_{bu}), di air (w_{bf}) dengan gaya apung F_a .

$$w_{bf} = w_{bu} - F_a$$

secara matematis besarnya gaya ke atas (gaya apung) yang dialami benda ketika tercelup dalam zat cair dapat dinyatakan sebagai berikut:

$$F_a = \rho_f g V_D$$

Keterangan :

F_a = gaya angkat ke atas (N)

ρ_f = massa jenis fluida (kg/m^3)

g = percepatan gravitasi (m/s^2)

V_D = volume benda yang tercelup dalam fluida (m^3)

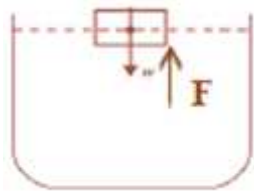
Aplikasi Hukum Archimedes adalah kapal selam, balon udara, dan lain – lain.

Terapung, melayang, tenggelam

Benda yang tercelup sebagian atau seluruhnya dalam suatu fluida mengalami dua buah gaya : gaya berat berarah ke bawah dan gaya apung F_a . Dari dua buah gaya ini didapatkan hubungan antara massa jenis benda ρ_b dan massa jenis fluida ρ_f .

$$\rho_b = \frac{\rho_f v_{hf}}{v_E}$$

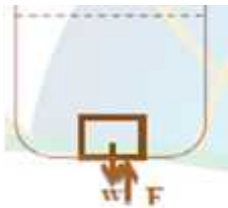
a. Kasus Terapung : $\rho_b < \rho_f$



b. Kasus Melayang $\rho_b = \rho_f$



c. Kasus Tenggelam $\rho_b > \rho_f$



7) Tegangan Permukaan

Tegangan Permukaan adalah kecenderungan zat cair untuk menegang. Secara matematis dinyatakan sebagai berikut:

$$\gamma = \frac{F}{a} \text{ atau } \gamma = \frac{F}{2l}$$

Aplikasi tegangan dalam kehidupan sehari – hari adalah bentuk tetesan air hujan yang seperti bola, dan lain-lain.

8) Gejala Kapilaritas

Gejala naik turunnya permukaan zat cair dalam pipa kapiler (pembuluh sempit) disebut kapilaritas. Kenaikan/ penurunan tersebut dinyatakan dengan :

$$y = \frac{2\gamma \cos \theta}{\rho}$$

Aplikasi gejala kapilaritas adalah naiknya minyak tanah pada kompor, dan lain – lain.

9) Viskositas

Viskositas merupakan ukuran kekentalan fluida yang menyatakan besar kecilnya gesekan di dalam fluida. Secara matematis dinyatakan dengan:

$$F_s = 6\pi\eta r$$

Persamaan di atas selanjutnya dikenal dengan Hukum Stokes

F. Model Pembelajaran

Model pembelajaran : Direct instruction (pembelajaran langsung)

Metode : Demonstrasi, tanya jawab,

PERTEMUAN PERTAMA

Kegiatan	Deskripsi kegiatan		Alokasi Waktu
	Kegiatan Guru	Kegiatan Siswa	
Pendahuluan	<ol style="list-style-type: none"> 1. Guru menyampaikan salam dan berdoa 2. Guru memperkenalkan diri kepada peserta didik 3. Guru melakukan absensi 4. Guru memberikan apersepsi Mengapa kapal bisa terapung diatas air dan tidak tenggelam? Padahal ukuran kapal sangat besar dan terbuat dari bahan logam yang berat. Bandingkan dengan batu yang ukuran dan beratnya lebih kecil dengan kapal jika kita jatuhkan ke laut langsung tenggelam. Mengapa hal tersebut bisa terjadi.....??? 5. Guru menyampaikan tujuan pembelajaran 	<ol style="list-style-type: none"> 1. peserta didik menjawab salam guru dan berdoa 2. peserta didik mendengarkan 3. peserta didik menjawab hadir 4. Peserta didik memperhatikan penjelasan dari guru 5. Siswa mendengarkan penjelasan guru 	15 Menit
Kegiatan Inti	<p style="text-align: center;">Kegiatan Guru</p> <p>Eksplorasi</p> <ol style="list-style-type: none"> 1. Guru membagi kelompok secara heterogen yang terdiri dari 7-8 Peserta didik <p>Elaborasi</p> <ol style="list-style-type: none"> 2. Guru memberikan informasi agar pserta didik dapat memahami materi tentang fluida statis 3. Guru menjelaskan materi tentang hukum-hukum fuida statis melalui metode ceramah 4. Guru menyuruh Peserta didik untuk memusatkan perhatian terhadap materi yang dijelaskan 	<p style="text-align: center;">Kegiatan Siswa</p> <ol style="list-style-type: none"> 1. Peserta didik duduk berkelompok yang terdiri dari 7-8 orang 2. Peserta didik mendengarkan penjelasan guru. 3. Peserta didik menyimak dengan baik 4. Peserta didik memusatkan 	60 menit

	<p>5. Guru membagikan lembar soal kepada setiap kelompok</p> <p>Konfirmasi</p> <p>6. Guru memberi kesempatan kepada peserta didik untuk berfikir , menganalisis soal yang diberikan Peserta didik .</p> <p>7. Guru mengoreksi jawaban peserta didik apakah sudah benar atau belum..</p> <p>8. Guru memberikan kesempatan kepada Peserta didik untuk bertanya</p>	<p>perhatian.</p> <p>5. Peserta didik menerima soal</p> <p>6. Peserta didik berfikir dan menganalisis masalah yang diberikan.</p> <p>7. Peserta didik menyimak dengan baik</p> <p>8. Peserta didik mengajukan pertanyaan</p>	
Penutup	<p>Kegiatan Guru</p> <p>1.Guru memberi penghargaan kepada kelompok yang menjawab soal dengan cepat dan tepat.</p> <p>2.Guru dan siswa bersama-sama menyimpulkan pembelajaran</p> <p>3.Guru memberikan tugas rumah kepada peserta didik melalui media edmodo</p> <p>4.Guru menyampaikan materi pertemuan selanjutnya mengenai hukum pascal dan hukum Archimedes</p> <p>5.Guru mengakhiri pelajaran</p>	<p>Kegiatan Siswa</p> <p>1. Peserta didik menerima penghargaan</p> <p>2. Peserta didik ikut menyimpulkan pembelajaran</p> <p>3. Peserta didik mendengarkan penjelasan</p> <p>4. Peserta didik mengakhiri pembelajaran.</p> <p>.</p>	15 menit

PERTEMUAN KEDUA

Kegiatan	Deskripsi kegiatan		Alokasi Waktu
	Kegiatan Guru	Kegiatan Siswa	
Pendahuluan	<ol style="list-style-type: none"> 1. Guru menyampaikan salam. 2. Guru meminta peserta didik berdoa sebelum memulai pembelajaran. 3. Guru melakukan absensi 4. Guru memberikan apersepsi <i>Apa pendapat kalian tentang mengapa ketika menekan suntikan yang berisi air, air dalam suntikan tersebut keluar dengan deras?"</i> 5. Guru menyampaikan tujuan pembelajaran 	<ol style="list-style-type: none"> 1. peserta didik menjawab salam guru 2. peserta didik berdoa 3. peserta didik menjawab hadir 4. peserta didik menjawab pertanyaan 5. peserta didik mendengarkan dengan baik 	15 Menit
Inti	<p style="text-align: center;">Kegiatan Guru</p> <p>Eksplorasi</p> <ol style="list-style-type: none"> 1. Guru memilih 2 perwakilan siswa maju kedepan untuk menjelaskan apa yang diketahui mengenai materi pelajaran. 2. Guru membagi kelompok secara heterogen yang terdiri 7-8 siswa. <p>Elaborasi</p> <ol style="list-style-type: none"> 1. Guru menjelaskan materi /konsep hukum pascal, hukum archimedes dalam kehidupan sehari-hari dengan metode ceramah. 2. Guru menyuruh siswa untuk memusatkan perhatian terhadap materi yang dijelaskan 3. Guru memberikan soal melalui media edmodo <p>Konfirmasi</p> <ol style="list-style-type: none"> 1. Guru memberi kesempatan kepada peserta didik untuk 	<p style="text-align: center;">Kegiatan Siswa</p> <ol style="list-style-type: none"> 1. Siswa maju kedepan 2. Siswa duduk berkelompok yang terdiri 7-8 orang 3. Siswa mendengarkan penjelasan guru. 4. Siswa memusatkan perhatian. 5. Siswa menerima soal. 6. Siswa berfikir dan menganalisis soal yang diberikan. 7. Menjawab pertanyaan 	60 menit

	<p>berfikir dan menganalisis soal yang diberikan kepada siswa</p> <ol style="list-style-type: none"> 2. Guru mengoreksi jawaban peserta didik apakah sudah benar atau belum. 3. Guru memberikan kesempatan kepada peserta didik untuk bertanya. 	yang yang diberikan.	
Penutup	Kegiatan Guru	Kegiatan Siswa	15 menit
	<ol style="list-style-type: none"> 1. Guru memberi penghargaan kepada kelompok yang dapat menjawab soal dengan cepat dan tepat 2. Guru dan siswa bersama-sama menyimpulkan pembelajaran 3. Guru memberikan tugas kepada peserta didik melalui media edmodo 4. Guru menyampaikan kepada peserta didik tentang materi selanjutnya mengenai tegangan permukaan dan gejala kapilaritas 5. Guru mengakhiri pelajaran dengan memberi salam 	<ol style="list-style-type: none"> 1. Peserta didik menerima penghargaan 2. Peserta didik menyimpulkan pembelajaran 3. Peserta didik mendengarkan penjelasan guru 4. Peserta didik mengakhiri pelajaran 	

PERTEMUAN KETIGA

Kegiatan	Deskripsi kegiatan		Alokasi Waktu
	Kegiatan Guru	Kegiatan Siswa	
Pendahuluan	<ol style="list-style-type: none"> 1. Guru menyampaikan salam. 2. Guru meminta peserta didik berdoa sebelum memulai pembelajaran. 3. Guru melakukan absensi 4. Guru memberikan apersepsi <i>Apa pendapat kalian tentang mengapa ketika menekan suntikan yang berisi air, air dalam suntikan tersebut keluar dengan deras?"</i> 5. Guru menyampaikan tujuan pembelajaran 	<ol style="list-style-type: none"> 2. peserta didik menjawab salam guru 3. peserta didik berdoa 4. peserta didik menjawab hadir 5. peserta didik menjawab pertanyaan 6. peserta didik mendengarkan dengan baik 	15 Menit
Inti	<p style="text-align: center;">Kegiatan Guru</p> <p>Eksplorasi</p> <ol style="list-style-type: none"> 2. Guru memilih 2 perwakilan siswa maju kedepan untuk menjelaskan apa yang diketahui mengenai materi pelajaran. 3. Guru membagi kelompok secara heterogen yang terdiri 7-8 siswa. <p>Elaborasi</p> <ol style="list-style-type: none"> 4. Guru menjelaskan materi tentang tegangan permukaan dan gejala kapilaritas 5. Guru menyuruh siswa untuk memusatkan perhatian terhadap materi yang dijelaskan 6. Guru membagikan lembar soal kepada setiap kelompok <p>Konfirmasi</p> <ol style="list-style-type: none"> 7. Guru memberi kesempatan kepada peserta didik untuk berfikir dan menganalisis soal yang diberikan kepada siswa 	<p style="text-align: center;">Kegiatan Siswa</p> <ol style="list-style-type: none"> 1. Siswa maju kedepan 2. Siswa duduk berkelompok yang terdiri 7-8 orang 3. Siswa mendengarkan penjelasan guru. 4. Siswa memusatkan perhatian. 5. Siswa menerima soal. 6. Siswa berfikir dan menganalisis soal yang diberikan. 7. Menjawab pertanyaan 	60 menit

	8. Guru mengoreksi jawaban peserta didik apakah sudah benar atau belum. 9. Guru memberikan kesempatan kepada peserta didik untuk bertanya.	yang yang diberikan.	
Penutup	Kegiatan Guru	Kegiatan Siswa	
	1. Guru memberi penghargaan kepada kelompok yang dapat menjawab soal dengan cepat dan tepat 2. Guru dan siswa bersama-sama menyimpulkan pembelajaran 3. Guru menyampaikan kepada peserta didik bahwa pertemuan selanjutnya akan diadakan tes dengan menggunakan media edmodo 4. Guru mengakhiri pelajaran dengan memberi salam	2. Peserta didik menerima penghargaan 3. Peserta didik menyimpulkan pembelajaran 4. Peserta didik mendengarkan penjelasan guru 5. Peserta didik mengakhiri pelajaran .	16 menit

PERTEMUAN KEEMPAT

Kegiatan	Deskripsi kegiatan		Alokasi Waktu
	Kegiatan Guru	Kegiatan Siswa	
Pendahuluan	6. Guru menyampaikan salam. 7. Guru meminta peserta didik berdoa sebelum memulai pembelajaran. 8. Guru melakukan absensi	1. peserta didik menjawab salam guru 2. peserta didik berdoa 3. peserta didik menjawab hadir	15 Menit
Inti	Kegiatan Guru	Kegiatan Siswa	65 Menit
	1. Guru mengevaluasi pengetahuan peserta didik dengan memberikan pertanyaan yang berkaitan dengan materi yang telah diajarkan. 2. Guru memberikan dan melengkapi penjelasan materi yang masih dianggap kurang tepat. 3. Guru memberikan tes hasil belajar melalui media edmodo	1. peserta didik menjawab pertanyaan. 2. peserta didik mendengarkan penjelasan 3. peserta didik mengerjakan soal tes hasil belajar yang diberikan	
Penutup	Kegiatan Guru	Kegiatan Siswa	10 Menit
	1. Guru menutup pelajaran. dengan salam	1. peserta didik menjawab salam.	

G. Alat dan Bahan

1. Alat : Laptop/PC
2. Sumber belajar :
 - Buku Fisika SMA
 - Buku referensi yang relevan
3. Media : *edmodo*

H. Penilaian

1. Teknik/jenis : tugas individu dan kelompok
2. Bentuk instrumen : tes secara *online (pilihan ganda)*

Barru, April 2017

Kepala Sekolah

Guru Mata Pelajaran

Drs. H. Umar.M.MM
NIP. 19630507 198903 1 018

Nurul Hikmah Anwar
NIM. 20600113121

D.4 Lembar Observasi

D.4. 1 Lembar Observasi Keterlaksanaan media pembelajaran edmodo

LEMBAR OBSERVASI

KETERLAKSANAAN MEDIA PEMBELAJARAN

EDMODO PADA MATA PELAJARAN FISIKA

Hari/Tanggal :
 Sekolah : SMAN 1 TANETE RILAU
 Kelas/Semester : XI/2
 Materi Pokok : Fluida Statis
 Pertemuan : Pertama
 Pengamat :
 Petunjuk :

Lembar ini diisi oleh pengamat pada saat proses pembelajaran, yang memuat aspek-aspek pengukuran dari keterlaksanaan perangkat pembelajaran *media Edmodo*. Berilah tanda *checklist* () pada kolom yang sesuai dengan pengamatan Anda:

Efektif : Bila sintaks terlaksana dengan baik dan benar

Kurang efektif : Bila sintaks terlaksana namun terdapat kesalahan

Tidak efektif : Bila sintaks tidak terlaksana

NO	Aspek Yang Diamati	Keterlaksanaan		
		Efektif	Kurang efektif	Tidak efektif
1	Guru menyampaikan tujuan pembelajaran dan memotivasi siswa			
2	Guru menyajikan informasi kepada para siswa mengenai materi yang akan dibahas menggunakan media <i>Edmodo</i>			
3	Guru memantau setiap siswa dalam proses pembelajaran			

LEMBAR OBSERVASI
KETERLAKSANAAN PEMBELAJARAN
MEDIA *EDMODO* PADA MATA PELAJARAN FISIKA

Hari/Tanggal :
 Sekolah : SMAN 1 TANETE RILAU
 Kelas/Semester : XI/2
 Materi Pokok : Fluida Statis
 Pertemuan : Kedua
 Pengamat :
 Petunjuk :

Lembar ini diisi oleh pengamat pada saat proses pembelajaran, yang memuat aspek-aspek pengukuran dari keterlaksanaan perangkat pembelajaran media *Edmodo*. Berilah tanda *checklist* () pada kolom yang sesuai dengan pengamatan Anda:

Efektif : Bila sintaks terlaksana dengan baik dan benar

Kurang efektif : Bila sintaks terlaksana namun terdapat kesalahan

Tidak efektif : Bila sintaks tidak terlaksana

NO	Aspek Yang Diamati	Keterlaksanaan		
		Efektif	Kurang efektif	Tidak efektif
1.	Guru menyampaikan tujuan pembelajaran dan memotivasi siswa			
2.	Setiap siswa memiliki komputer/laptop/gadget yang dapat			

	digunakan untuk mengakses media <i>Edmodo</i>			
3.	Guru menyajikan informasi kepada para siswa mengenai materi yang akan dibahas menggunakan media <i>Edmodo</i>			
4.	Tugas diberikan oleh guru melalui media <i>Edmodo</i>			
5.	Siswa mengumpulkan tugas melalui media <i>Edmodo</i> tepat waktu			
6.	Guru memberikan penguatan dan penjelasan tambahan mengenai materi yang telah dibahas			

LEMBAR OBSERVASI
KETERLAKSANAAN PEMBELAJARAN
MEDIA *EDMODO* PADA MATA PELAJARAN FISIKA

Hari/Tanggal :
Sekolah : SMAN 1 TANETE RILAU
Kelas/Semester : XI/2
Materi Pokok : Fluida Statis
Pertemuan : Ketiga
Pengamat :

Petunjuk :

Lembar ini diisi oleh pengamat pada saat proses pembelajaran, yang memuat aspek-aspek pengukuran dari keterlaksanaan perangkat pembelajaran media *Edmodo*. Berilah tanda *checklist* () pada kolom yang sesuai dengan pengamatan Anda:

Efektif : Bila sintaks terlaksana dengan baik dan benar
Kurang efektif : Bila sintaks terlaksana namun terdapat kesalahan
Tidak efektif : Bila sintaks tidak terlaksana

NO	Aspek Yang Diamati	Keterlaksanaan		
		Efektif	Kurang efektif	Tidak efektif
1.	Guru menyampaikan tujuan pembelajaran dan memotivasi siswa			
2.	Setiap siswa memiliki komputer/laptop/gadget yang dapat digunakan untuk mengakses media <i>Edmodo</i>			
3.	Guru menyajikan informasi kepada para siswa mengenai materi yang akan dibahas menggunakan media <i>Edmodo</i>			
4.	Tugas diberikan oleh guru melalui media <i>Edmodo</i>			
5.	Siswa mengumpulkan tugas melalui media <i>Edmodo</i> tepat waktu			
6.	Guru memberikan penguatan dan penjelasan tambahan mengenai materi yang telah dibahas			

LEMBAR OBSERVASI
KETERLAKSANAAN PEMBELAJARAN
MEDIA *EDMODO* PADA MATA PELAJARAN FISIKA

Hari/Tanggal :
Sekolah : SMAN 1 TANETE RILAU
Kelas/Semester : XI/2
Materi Pokok : Fluida Statis
Pertemuan : Keempat
Pengamat :

Petunjuk :

Lembar ini diisi oleh pengamat pada saat proses pembelajaran, yang memuat aspek-aspek pengukuran dari keterlaksanaan perangkat pembelajaran media *Edmodo*. Berilah tanda *checklist* () pada kolom yang sesuai dengan pengamatan Anda:

Efektif : Bila sintaks terlaksana dengan baik dan benar
Kurang efektif : Bila sintaks terlaksana namun terdapat kesalahan
Tidak efektif : Bila sintaks tidak terlaksana

Aspek Yang Diamati	Keterlaksanaan		
	Efektif	Kurang efektif	Tidak efektif
Guru menyampaikan tujuan pembelajaran dan memotivasi siswa			
Guru melakukan absensi			
Guru mengevaluasi pengetahuan peserta didik dengan memberikan pertanyaan yang berkaitan dengan materi yang telah diajarkan.			
Guru memberikan dan melengkapi penjelasan materi yang masih dianggap kurang tepat			
Guru memberikan tes hasil belajar siswa dengan online			

D.4.2 Lembar Observasi Keterlaksanaan Perangkat pembelajaran direct instruction

LEMBAR OBSERVASI

KETERLAKSANAAN PERANGKAT PEMBELAJARAN

DIRECT INTRUCTION

PADA MATA PELAJARAN FISIKA

Hari/Tanggal :
 Sekolah :
 Kelas/Semester : XI/Genap
 Materi Pokok : Fluida statis
 Pertemuan : Pertama
 Pengamat :

Petunjuk :

Lembar ini diisi oleh pengamat pada saat proses pembelajaran, yang memuat aspek-aspek pengukuran dari keterlaksanaan perangkat pembelajaran *direct intruction*. Berilah tanda *checklist* () pada kolom yang sesuai dengan pengamatan Anda:

Terlaksana : Bila sintaks pembelajaran terlaksana dengan baik dan benar

Tidak Terlaksana : Bila sintaks pembelajaran tidak terlaksana

NO	Aspek RPP	Kegiatan Yang Diamati	Penilaian	
			Terlaksana	Tidak terlaksana
1	Pendahuluan	Guru menyampaikan salam		
		Guru meminta peserta didik berdoa sebelum memulai pembelajaran.		
		Guru melakukan absensi		
		Guru memberikan apersepsi		

		Guru menyampaikan tujuan pembelajaran		
2	Inti	Guru membagi kelompok secara heterogen yang terdiri dari 7-8 Peserta didik		
		Guru memberikan informasi agar peserta didik dapat memahami materi tentang fluida statis		
		Guru menjelaskan materi tentang hukum-hukum fluida statis melalui metode ceramah		
		Guru menyuruh Peserta didik untuk memusatkan perhatian terhadap materi yang dijelaskan		
		Guru membagikan lembar soal kepada setiap kelompok		
		Guru memberi kesempatan kepada peserta didik untuk berfikir, menganalisis soal yang diberikan Peserta didik.		
		Guru mengoreksi jawaban peserta didik apakah sudah benar atau belum		
		Guru memberikan kesempatan kepada Peserta didik untuk bertanya.		
3	Penutup	Guru dan siswa bersama-sama menyimpulkan pembelajaran		
		Guru menyampaikan materi pertemuan selanjutnya mengenai hukum Pascal dan hukum Archimedes		
		Guru mengakhiri pelajaran dengan memberi salam		

Barru, April 2017
Observer,

LEMBAR OBSERVASI
KETERLAKSANAAN PERANGKAT PEMBELAJARAN
DIRECT INTRUCTION
PADA MATA PELAJARAN FISIKA

Hari/Tanggal :
 Sekolah :
 Kelas/Semester : XI/Genap
 Materi Pokok : Fluida statis
 Pertemuan : kedua
 Pengamat :

Petunjuk :

Lembar ini diisi oleh pengamat pada saat proses pembelajaran, yang memuat aspek-aspek pengukuran dari keterlaksanaan perangkat pembelajaran *direct intruction*. Berilah tanda *checklist* () pada kolom yang sesuai dengan pengamatan Anda:

Terlaksana : Bila sintaks pembelajaran terlaksana dengan baik dan benar

Tidak Terlaksana : Bila sintaks pembelajaran tidak terlaksana

NO	Aspek RPP	Kegiatan Yang Diamati	Penilaian	
			Terlaksana	Tidak terlaksana
1	Pendahuluan	Guru menyampaikan salam.		
		Guru meminta peserta didik berdoa		
		Sebelum memulai pembelajaran.		
		Guru melakukan absensi		
		Guru mereviw materi sebelumnya		
2	Inti	Guru memilih 2 perwakilan siswa maju kedepan untuk menjelaskan apa yang diketahui mengenai materi pelajaran.		
		Guru membagi kelompok secara heterogen		

		yang terdiri 7-8 siswa.		
		Guru menjelaskan materi /konsep hukum pascal, dan hukum Archimedes dengan metode ceramah.		
		Guru menyuruh siswa untuk memusatkan perhatian terhadap materi yang dijelaskan		
		Guru membagikan lembar soal kepada setiap kelompok		
		Guru memberi kesempatan kepada peserta didik untuk berfikir dan menganalisis soal yang diberikan kepada siswa		
		Guru mengoreksi jawaban peserta didik apakah sudah benar atau belum.		
		Guru memberikan kesempatan kepada peserta didik untuk bertanya		
3	Penutup	Guru memberi penghargaan kepada kelompok yang dapat menjawab soal dengan cepat dan tepat		
		Guru dan siswa bersama-sama menyimpulkan pembelajaran		
		Guru menyampaikan materi pertemuan selanjutnya mengenai tegangan permukaan		
		Guru mengakhiri pelajaran dengan memberi salam		

Barru, April 2017

Observer

LEMBAR OBSERVASI
KETERLAKSANAAN PERANGKAT PEMBELAJARAN
DIRECT INTRUCTION
PADA MATA PELAJARAN FISIKA

Hari/Tanggal :
 Sekolah :
 Kelas/Semester : XI/Genap
 Materi Pokok : Fluida statis
 Pertemuan : ketiga
 Pengamat :

Petunjuk :

Lembar ini diisi oleh pengamat pada saat proses pembelajaran, yang memuat aspek-aspek pengukuran dari keterlaksanaan perangkat pembelajaran *direct intruction*. Berilah tanda *checklist* () pada kolom yang sesuai dengan pengamatan Anda:

Terlaksana : Bila sintaks pembelajaran terlaksana dengan baik dan benar

Tidak Terlaksana : Bila sintaks pembelajaran tidak terlaksana

NO	Aspek RPP	Kegiatan Yang Diamati	Penilaian	
			Terlaksana	Tidak terlaksana
1	Pendahuluan	Guru menyampaikan salam.		
		Guru meminta peserta didik berdoa		
		Sebelum memulai pembelajaran.		
		Guru melakukan absensi		
		Guru mereview materi sebelumnya		
2	Inti	Guru memilih 2 perwakilan siswa maju kedepan untuk menjelaskan apa yang diketahui		

		mengenai materi pelajaran.		
		Guru membagi kelompok secara heterogen yang terdiri 7-8 siswa.		
		Guru menjelaskan materi tegangan permukaan dan gejala permukaan dalam kehidupan sehari-hari dengan metode ceramah.		
		Guru menyuruh siswa untuk memusatkan perhatian terhadap materi yang dijelaskan		
		Guru membagikan lembar soal kepada setiap kelompok		
		Guru memberi kesempatan kepada peserta didik untuk berfikir dan menganalisis soal yang diberikan kepada siswa		
		Guru mengoreksi jawaban peserta didik apakah sudah benar atau belum.		
		Guru memberikan kesempatan kepada peserta didik untuk bertanya		
3	Penutup	Guru memberi penghargaan kepada kelompok yang dapat menjawab soal dengan cepat dan tepat		
		Guru dan siswa bersama-sama menyimpulkan pembelajaran		
		Guru menyampaikan kepada peserta didik bahwa minggu depan akan diadakan tes		
		Guru mengakhiri pelajaran dengan memberi salam		

Barru, April 2017

Observer,

LEMBAR OBSERVASI
KETERLAKSANAAN PERANGKAT PEMBELAJARAN
DIRECT INTRUCTION
PADA MATA PELAJARAN FISIKA

Hari/Tanggal :
 Sekolah :
 Kelas/Semester : XI/Genap
 Materi Pokok : Fluida statis
 Pertemuan : keempat
 Pengamat :

Petunjuk :

Lembar ini diisi oleh pengamat pada saat proses pembelajaran, yang memuat aspek-aspek pengukuran dari keterlaksanaan perangkat pembelajaran *direct intruction*. Berilah tanda *checklist* () pada kolom yang sesuai dengan pengamatan Anda:

Terlaksana : Bila sintaks pembelajaran terlaksana dengan baik dan benar

Tidak Terlaksana : Bila sintaks pembelajaran tidak terlaksana

NO	Aspek RPP	Kegiatan Yang Diamati	Penilaian	
			Terlaksana	Tidak terlaksana
1	Pendahuluan	Guru menyampaikan salam		
		Guru meminta peserta didik berdoa sebelum memulai pembelajaran		
		Guru melakukan absensi		
		Guru mereview materi sebelumnya		
2	Inti	Guru mengevaluasi pengetahuan peserta didik dengan memberikan pertanyaan yang berkaitan dengan materi yang telah diajarkan.		
		Guru memberikan dan melengkapi penjelasan		

		materi yang masih dianggap kurang tepat.		
		Guru memberikan tes hasil belajar (pilihan ganda)		
3	Penutup	Guru menutup pelajaran dengan salam		

Barru, April 2017

Observer

D.4. 3 Lembar Observasi Respon Siswa

LEMBAR PENILAIAN RESPON SISWA

Nama peserta didik :

Nis :

Kelas/Sementer : XI/Genap

Nama sekolah : SMAN 1 TANETE RILAU

Tanggal :

PETUNJUK

Jawablah pertanyaan dibawah ini !

1. Bagaimana pendapat anda, jika proeses pembelajaran menggunakan media edmodo diterapkan dikelas ?

Alasan :

.....

2. Bagaimana pendapat anda apakah anda lebih senang jika pembelajaran fisika menggunakan media edmodo ?

Alasan :

.....

3. Bagaimana pendapat anda,apakah penerapan media edmodo berguna bagi anda dalam pembelajaran fisika ?

Alasan :

.....

4. Bagaimana pendapat anda, apakah penggunaan media edmodo menarik bagi anda ?

Alasan :

.....
.....
.....

5. Bagaimana pendapat anda, apakah dengan penggunaan media edmodo akan membantu anda lebih mengerti dengan materi fluida statis ?

Alasan :

.....
.....
.....

6. Bagaimana pendapat anda, apakah anda termotivasi untuk mempelajari materi fluida statis dengan menggunakan media edmodo ?

Alasan :

.....
.....
.....

7. Bagaimana pendapat anda, apakah dengan menggunakan media edmodo anda dapat mengetahui penerapan konsep fluida statis dalam kehidupan sehari-hari?

Alasan :

.....
.....
.....

8. Bagaimana pendapat anda, apakah anda kesulitan dalam memahami materi jika menggunakan media edmodo ?

Alasan :

.....
.....
.....

9. Bagaimana pendapat anda, apakah anda dapat menyelesaikan masalah pembelajaran fisika jika menggunakan media edmodo ?

Alasan :

.....

.....
.....

10. Bagaimana pendapat anda, apakah dengan menggunakan media Edmodo akan lebih mudah bagi anda ?

Alasan :

.....
.....
.....

Barru, April 2017

Observer

LAMPIRAN E

FORMAT VALIDASI INSTRUMEN

E.1: Analisis Validasi Instrumen

E.1.1: Analisis Validasi Soal Tes

E.1.2: Analisis Validasi RPP

E.1.3: Analisis Validasi angket minat belajar

E.1.4: Analisis Validasi Lembar Observasi

E.1.5 : Analisis validasi respon peserta didik

E.1: Analisis Validasi Instrumen

E.1.1: Analisis Validasi Soal Tes

ANALISIS HASIL VALIDASI INSTRUMEN TES HASIL BELAJAR FISIKA (PILIHAN GANDA)

No. Soal	Skor Validator		Rata-rata	Relevansi	Kode Relevansi
	1	2			
1	4	3	3.5	Kuat	D
2	4	4	4.0	Kuat	D
3	4	4	4.0	Kuat	D
4	4	4	4.0	Kuat	D
5	4	4	4.0	Kuat	D
6	3	4	3.5	Kuat	D
7	3	4	3.5	Kuat	D
8	4	4	4.0	Kuat	D
9	4	4	4.0	Kuat	D
10	3	4	3.5	Kuat	D
11	3	3	3.0	Kuat	D
12	3	4	3.5	Kuat	D
13	4	4	4.0	Kuat	D
14	4	4	4.0	Kuat	D
15	4	4	4.0	Kuat	D
16	4	4	4.0	Kuat	D
17	3	3	3.0	Kuat	D
18	4	4	4.0	Kuat	D

19	4	4	4.0	Kuat	D
20	3	4	3.5	Kuat	D
21	3	4	3.5	Kuat	D
22	3	3	3.0	Kuat	D
23	3	3	3.0	Kuat	D
24	3	3	3.0	Kuat	D
25	4	4	4.0	Kuat	D
26	4	4	4.0	Kuat	D
27	4	4	4.0	Kuat	D
Total Skor	97	102	99.5		
Rata-rata skor	3.5	3.7	3.6		
No.	Nama Validator				
1	Nardin, S.pd., M.Pd				
2	Irmayanti, S.Ps				

Keterangan Relevansi:

Validator I

Lemah (1,2) Kuat (3,4)

Validator II	Lemah (1,2)	A	B
	Kuat (3,4)	C	D

1. Jika validator 1 memberikan skor = 1 dan validator 2 = 1, maka relevansi lemah-lemah atau A.

2. Jika validator 1 memberikan skor = 3 atau 4 dan validator 2 = 1 atau 2, maka relevansi kuat-lemah atau B.
3. Jika validator 1 memberikan skor = 1 atau 2 dan validator 2 = 3 atau 4, maka relevansi lemah-kuat atau C.
4. Jika validator 1 memberikan skor = 3 atau 4 dan validator 2 = 3 atau 4, maka relevansi kuat-kuat atau D.

Dari hasil validasi instrument oleh dua pakar di atas, maka diperoleh:

Relevansi kategori A = 0

Relevansi kategori C = 0

Relevansi kategori B = 0

Relevansi kategori D = 36

Reliabilitas Instrumen

Instrumen dinyatakan reliabel jika nilai R_{hitung} yang diperoleh lebih besar dari 0.75. Dalam penelitian ini, reliabilitas instrument dihitung dengan menggunakan uji gregori, sebagai berikut:

$$R = \frac{D}{A + B + C + D}$$

$$= \frac{36}{0 + 0 + 0 + 36} = 1$$

Berdasarkan hasil perhitungan di atas, maka instrument dinyatakan reliabel karena $R_{hitung} = 1 > 0.75$. Sehingga instrument dapat digunakan selanjutnya.

E.1.2: Analisis Validasi RPP

ANALISIS VALIDASI RENCANA PELAKSANAAN PEMBELAJARAN

DIRECT INTRUCTION (PEMBELAJARAN LANGSUNG)

NO	Aspek Yang Dinilai	SKOR		Rata-rata	Keterangan
		V 1	V 2		
I	Perumusan Tujuan Pembelajaran				
	1. Kejelasan standar kompetensi dan kompetensi dasar	4	4	4	SV
	2. Kesesuaian standar kompetensi dan kompetensi dasar dengan tujuan pembelajaran	4	4	4	SV
	3. Ketepatan penjabaran kompetensi dasar ke dalam indicator	4	3	3.5	SV
	4. Kesesuaian indikator dengan tujuan pembelajaran	4	3	3.5	SV
	5. Kesesuaian indikator dengan tingkat perkembangan siswa.	4	4	4	SV
		4	3.6	3.8	SV
II	Isi Yang Disajikan				
	1. Sistematika penyusunan RPP	4	3	3.5	SV
	2. Kesesuaian urutan kegiatan pembelajaran FISIKA	4	4	4	SV
	3. Kesesuaian uraian kegiatan siswa dan guru untuk setiap tahap pembelajaran	4	3	3.5	SV
	4. Kejelasan skenario pembelajaran(tahap-tahap kegiatan pembelajaran yaitu awal, inti dan penutup)	4	4	4	SV
	5. Kelengkapan instrumen penilaian hasil belajar	3	4	3.5	SV
		3.8	3.6	3.7	SV
III	Bahasa	4	4	4	SV

	1. Menggunakan bahasa yang sesuai dengan kaidah Bahasa Indonesia.				
	2. Menggunakan kalimat/ Pernyataan yang komunikatif.	4	3	3.5	SV
	3. Menggunakan bahasa yang sederhana dan mudah dimengerti.	4	4	4	SV
		4	3.6	3.8	SV
IV	Waktu				
	1. Kesesuaian alokasi waktu yang digunakan	4	4	4	SV
	2. Rincian waktu untuk setiap tahap pembelajaran	4	4	4	SV
		4	4	4	SV
V	Penilaian umum terhadap Rencana Pelaksanaan Pembelajaran (RPP) dengan menggunakan media edmodo	4	4	4	SV
		4	4	4	SV
Total		63	59	61.5	
Rata-rata Skor		3.9	3.6	3.8	SV

Keterangan:**I. Angka Penilaian**

1. Tidak baik
2. Kurang baik
3. Baik
4. Sangat baik

II. Penilaian Umum

1. Belum dapat digunakan
2. Dapat digunakan dengan banyak revisi
3. Dapat digunakan dengan sedikit revisi
4. Dapat digunakan tanpa revisi

Perhitungan reliabilitas

Validator	Jumlah skor Penilaian	Rata-rata Skor penilaian
1	63	3.9
2	59	3.6

$$R = 100\% \times \left(1 - \frac{A - B}{A + B}\right) = 1,00 \text{ atau } R = 1, 00 \text{ (Sangat Reliabel)}$$

E.1.3: Analisis Validasi Angkat minat belajar

ANALISIS VALIDASI ANGKET MINAT BELAJAR

NO	Aspek Yang Dinilai	Skor		Rata-rata	Keterangan
		V 1	V 2		
I	Petunjuk				
	1. Petunjuk lembar observasi siswa dinyatakan dengan jelas sehingga memudahkan melakukan penilaian	4	4	4	Sangat valid
	2. Kriteria penilaian dinyatakan dengan jelas.	4	4	4	Sangat valid
		4	4	4	Sangat valid
II	Isi Pengamatan				
	1. Indikator minat belajar yang diamati dinyatakan dengan jelas	4	3	3.5	Sangat valid
	2. Indikator minat belajar yang diamati termuat dengan lengkap.	4	4	4	Sangat valid
	3. Indikator minat belajar yang diamati dapat teramati dengan baik..	4	4	4	Sangat valid
	4	3.6		Sangat valid	
III	Bahasa				
	1. Menggunakan bahasa yang sesuai dengan kaidah Bahasa Indonesia.	4	4	4	Sangat valid
	2. Menggunakan kalimat/ Pernyataan yang komunikatif.	4	4	4	Sangat valid
	3. Menggunakan bahasa yang sederhana dan mudah dimengerti.	4	4	4	Sangat valid
IV	Penilaian umum terhadap	4	4	4	Sangat valid

	lembar angket minat belajar dalam pembelajaran dengan menggunakan model <i>media Edmodo</i>				
		4	4	4	Sangat valid
Total		36	35	35.5	
Rata-rata Skor		4	3.8	3.9	Sangat valid

Keterangan:**I. Angka Penilaian**

1. Baik
2. Kurang baik
3. Baik
4. Sangat baik

II. Penilaian Umum

1. Belum dapat digunakan
2. Dapat digunakan dengan banyak revisi
3. Dapat digunakan dengan sedikit revisi
4. Dapat digunakan tanpa revisi

Perhitungan reliabilitas

Validator	Jumlah skor Penilaian	Rata-rata Skor penilaian
1	36	4
2	35	3.8

$$R = 100\% \times \left(1 - \frac{A - B}{A + B} \right) = 1,00 \text{ atau } R = 1, 00 \text{ (Sangat Reliabel)}$$

E.1.4: Analisis Validasi Lembar Observasi

ANALISIS VALIDASI AKTIVITAS GURU MEDIA PEMBELAJARAN EDMODO

NO	Aspek Yang Dinilai	Skor		Rata-rata	Keterangan
		V 1	V 2		
I	Format Pengamatan Aktivitas Guru				
	1. Petunjuk lembar pengamatan aktivitas guru dinyatakan dengan jelas sehingga memudahkan melakukan penilaian	4	4	4	SV
	2. Kriteria penilaian dinyatakan dengan jelas.	3	4	3.5	SV
		3.5	4	3.7	SV
II	Isi Pengamatan Aktivitas Guru				
	1. Kesesuaian dengan aktivitas guru dalam Rencana Pelaksanaan Pembelajaran (RPP).	4	4	4	SV
	2. Urutan pengamatan sesuai dengan urutan aktivitas dalam RPP.	4	3	3.5	SV
	3. Dirumuskan secara jelas, spesifik dan operasional sehingga mudah diukur.	4	4	4	SV
	4. Setiap aktivitas guru dapat diamati	4	4	4	SV
	4	3.7	4	SV	
III	Bahasa				
	1. Menggunakan bahasa yang sesuai dengan kaidah Bahasa Indonesia.	4	4	4	SV

	2. Menggunakan kalimat/ Pernyataan yang komunikatif.	4	4	4	SV
	3. Menggunakan bahasa yang sederhana dan mudah dimengerti.	4	4	4	SV
		4	4	4	SV
IV	Penilaian umum terhadap lembar pengamatan aktivitas guru dalam pembelajaran dengan menggunakan media pembelajaran edmodo	4	3	3.5	SV
		4	3	3.5	SV
Total		39.5	38	39	
Rata-rata Skor		3.95	3.8	3.9	SV

Keterangan:

I. Angka Penilaian

1. Tidak baik
2. Kurang baik
3. Baik
4. Sangat baik

II. Penilaian Umum

1. Belum dapat digunakan
2. Dapat digunakan dengan banyak revisi
3. Dapat digunakan dengan sedikit revisi
4. Dapat digunakan tanpa revisi

Perhitungan reliabilitas

Validator	Jumlah skor Penilaian	Rata-rata Skor penilaian
1	39.5	3.95
2	38	3.8

$$R = 100\% \times \left(1 - \frac{A - B}{A + B} \right) = 1,00 \text{ atau } R = 1, 00 \text{ (Sangat Reliabel)}$$

**ANALISIS VALIDASI KETERLAKSANAAN
MEDIA EDMODO**

NO	URAIAN	SKOR		Rata-Rata	Keterangan
		V 1	V 2		
I	Petunjuk Penilaian				
	1. Petunjuk penilaian lembar keterlaksanaan media edmodo dinyatakan dengan jelas	4	3	3.5	SV
		4	3	3.5	SV
II	Cakupan keterlaksanaan media edmodo				
	1. Kategori keterlaksanaan media yang diamati dinyatakan dengan jelas	4	4	4	SV
	2. Kategori keterlaksanaan media yang diamati termuat dengan lengkap.	4	4	4	SV
	3. Kategori keterlaksanaan media yang diamati dapat teramati dengan baik.	3	4	3.5	
		3.6	4	3.8	SV
III	Bahasa				
	1. Menggunakan bahasa yang sesuai dengan kaidah Bahasa Indonesia.	4	4	4	SV
	2. Menggunakan kalimat/ Pernyataan yang komunikatif.	4	4	4	SV
	3. Menggunakan bahasa yang sederhana dan mudah dimengerti.	4	4	4	SV
		4	4	4	SV
IV	Penilaian umum terhadap lembar keterlaksanaan media edmodo	4	4	4	SV
		4	4	4	SV
Total		31	31	31	
Rata-rata Skor		3.8	3.8	3.8	SV

Keterangan:**I. Angka Penilaian**

1. Tidak baik
2. Kurang baik
3. Baik
4. Sangat baik

II. Penilaian Umum

1. Belum dapat digunakan
2. Dapat digunakan dengan banyak revisi
3. Dapat digunakan dengan sedikit revisi
4. Dapat digunakan tanpa revisi

Perhitungan reliabilitas

Validator	Jumlah skor Penilaian	Rata-rata Skor penilaian
1	31	3.8
2	31	3.8

$$R = 100\% \times \left(1 - \frac{A - B}{A + B}\right) = 1,00 \text{ atau } R = 1,00 \text{ (Sangat Reliabel)}$$

ANALISIS VALIDASI RESPON PESERTA DIDIK

MEDIA PEMBELAJARAN EDMODO

NO	URAIAN	SKOR		Rata-Rata	Keterangan
		V 1	V 2		
I	Petunjuk Penilaian Respon Peserta Didik				
	2. Petunjuk penilaian lembar respon peserta didik dinyatakan dengan jelas	4	4	4	SV
		4	4	4	SV
II	Isi Respon Peserta Didik				
	1. Pertanyaan yang ada termuat dengan jelas	4	4	4	SV
	2. Pertanyaan yang ada dapat menggambarkan respon peserta didik dalam pembelajaran	4	4	4	SV
		4	4	4	SV
III	Bahasa				
	4. Menggunakan bahasa yang sesuai dengan kaidah Bahasa Indonesia.	4	4	4	SV
	5. Menggunakan kalimat/ Pernyataan yang komunikatif.	4	4	4	SV
	6. Menggunakan bahasa yang sederhana dan mudah dimengerti.	4	4	4	SV
		4	4	4	SV
IV	Penilaian umum terhadap lembar respon peserta didik dengan menggunakan media edmodo	4	4	4	SV
		4	4	4	SV
Total		28	28	28	
Rata-rata Skor		4	4	4	SV

Keterangan:

III. Angka Penilaian

5. Tidak baik

6. Kurang baik
7. Baik
8. Sangat baik

IV. Penilaian Umum

5. Belum dapat digunakan
6. Dapat digunakan dengan banyak revisi
7. Dapat digunakan dengan sedikit revisi
8. Dapat digunakan tanpa revisi

Perhitungan reliabilitas

Validator	Jumlah skor Penilaian	Rata-rata Skor penilaian
1	28	4
2	28	4

$$R = 100\% \times \left(1 - \frac{A - B}{A + B}\right) = 1,00 \text{ atau } R = 1,00 \text{ (Sangat Reliabel)}$$

LAMPIRAN F

PERSURATAN DAN DOKUMENTASI

F.1 Persuratan

F.2 Dokumentasi

F.2 DOKUMENTASI









**KEPUTUSAN DEKAN FAKULTAS TARBIYAH DAN KEGURUAN
UIN ALAUDDIN MAKASSAR
NOMOR: 1076 TAHUN 2016**

TENTANG

PEMBIMBING PENELITIAN DAN PENYUSUNAN SKRIPSI MAHASISWA


DEKAN FAKULTAS TARBIYAH DAN KEGURUAN UIN ALAUDDIN MAKASSAR

- Membaca** : Surat dari Jurusan Pendidikan Fisika Fakultas Tarbiyah dan Keguruan UIN Alauddin Makassar Nomor: 153/P.FIS/IV/2016 tanggal 05 April 2016 tentang Permohonan Pengesahan Judul Skripsi dan Penetapan Dosen Pembimbing Mahasiswa:
- Nama** : Nurul Hikmah Anwar
NIM : 20600113121 dengan judul:
"Pengaruh Penggunaan Media Pembelajaran dengan Aplikasi Edmodo terhadap Hasil Belajar Siswa"
- Menimbang** : a. Bahwa untuk membantu penelitian dan penyusunan skripsi mahasiswa tersebut, dipandang perlu untuk menetapkan Pembimbing Penelitian dan Penyusunan Skripsi Mahasiswa.
- b. Bahwa mereka yang ditetapkan dalam keputusan ini dipandang cakap dan memenuhi syarat untuk melaksanakan tugas sebagai Pembimbing Penelitian dan Penyusunan Skripsi Mahasiswa tersebut.
- Mengingat** : 1. Undang-Undang RI Nomor 20 Tahun 2003 tentang Sistem Pendidikan Nasional;
2. Peraturan Pemerintah RI Nomor 17 Tahun 2010 tentang Pengelolaan dan Penyelenggaraan Pendidikan;
3. Keputusan Presiden RI Nomor 57 Tahun 2005 tentang Perubahan IAIN Alauddin Makassar menjadi Universitas Islam Negeri (UIN) Alauddin Makassar;
4. Keputusan Menteri Agama RI Nomor 25 Tahun 2013 jo No. 85/2013 tentang Organisasi dan Tata Kerja UIN Alauddin Makassar;
5. Peraturan Menteri Agama Nomor 20 Tahun 2014 tentang Statuta UIN Alauddin Makassar;
6. Keputusan Menteri Pendidikan dan Kebudayaan RI Nomor: 032/U/1996 tentang Kriteria Akreditasi Program Studi pada Perguruan Tinggi untuk Program Sarjana;
7. Keputusan Rektor UIN Alauddin Makassar Nomor 129 C Tahun 2013 tentang Pedoman Edukasi UIN Alauddin Makassar;
8. Keputusan Rektor UIN Alauddin Makassar Nomor 302 Tahun 2015 tentang perbaikan Kalender Akademik UIN Alauddin Makassar Tahun Akademik 2016/2017.

- Memperhatikan** : Hasil Rapat Pimpinan dan Dosen Fakultas Tarbiyah dan Keguruan UIN Alauddin Makassar tanggal 14 Februari 2011 tentang Pembimbing/Pembantu Pembimbing Penelitian dan Penyusunan Skripsi Mahasiswa.
- Menetapkan** : **KEPUTUSAN DEKAN FAKULTAS TARBIYAH DAN KEGURUAN TENTANG DOSEN PEMBIMBING PENELITIAN DAN PENYUSUNAN SKRIPSI MAHASISWA**
- Pertama** : Mengangkat/menunjuk saudara:
- a. Dr. Safei, M.Si : Pembimbing I
- b. Andi Ferawati Jafar, S.Si., M.Pd. : Pembantu Pembimbing
- Kedua** : Tugas pembimbing/Pembantu Pembimbing adalah memberikan bimbingan dalam segi metodologi, isi, dan teknis penulisan sampai selesai dan mahasiswa tersebut lulus dalam ujian;
- Ketiga** : Segala biaya yang berkaitan dengan penerbitan keputusan ini dibebankan kepada anggaran DIPA BLU UIN Alauddin Makassar Tahun Anggaran 2016;
- Keempat** : Keputusan ini berlaku sejak tanggal ditetapkannya dan apabila terdapat kekeliruan/kesalahan di dalam penetapannya akan diadakan perubahan/perbaikan sebagaimana mestinya;
- Kelima** : Keputusan ini disampaikan kepada masing-masing yang bersangkutan untuk diketahui dan dilaksanakan dengan penuh tanggung jawab.

Ditetapkan di : Samata
Pada tanggal : 05 April 2016

/Dekan, //


/Dr. H. Muhammad Amri, Lc., M.Ag. /
NIP: 19730120 200312 1 001

Tembusan:

1. Rektor UIN Alauddin Makassar;
2. Subbag Akademik, Kemahasiswaan, dan Alumni Fakultas Tarbiyah dan Keguruan;
3. Peringgal.



**KEPUTUSAN DEKAN FAKULTAS TARBIYAH DAN KEGURUAN
UIN ALAUDDIN MAKASSAR
NOMOR: 1121 TAHUN 2017
TENTANG
PANITIA UJIAN/DEWAN MUNAQISY SKRIPSI**

**DEKAN FAKULTAS TARBIYAH DAN KEGURUAN
UIN ALAUDDIN MAKASSAR SETELAH :**

- Membaca** : Lembaran persetujuan Pembimbing Skripsi mahasiswa Fakultas Tarbiyah dan Keguruan UIN Alauddin Makassar, dengan:
Nama : NURUL HIKMAH ANWAR
NIM : 20600113121
Judul : Pengaruh Media Pembelajaran Edmodo Terhadap Minat belajar Siswa dan Hasil Belajar Siswa Pada Materi Fisika Kelas XI IPA SMA 1 Tanete Rilau
Tertanggal 19 Juni 2017 yang menyatakan bahwa skripsi tersebut telah memenuhi syarat-syarat ilmiah dan dapat disetujui untuk diajukan ke sidang Munaqasyah.
- Menimbang** : a. Bahwa untuk melaksanakan ujian skripsi dalam rangka penyelesaian studi mahasiswa tersebut di atas, dipandang perlu menetapkan Panitia/Dewan Munaqisy;
b. Bahwa mereka yang tersebut namanya dalam Keputusan ini dipandang cakap untuk melaksanakan tugas ujian/munaqasyah skripsi tersebut.
- Mengingat** : 1. Undang-undang RI No. 20 Tahun 2003 tentang Sistem Pendidikan Nasional;
2. Peraturan Pemerintah Nomor 17 Tahun 2010 tentang Pengelolaan dan Penyelenggaraan Pendidikan;
3. Keputusan Presiden RI Nomor 57 Tahun 2005 tentang Perubahan IAIN Alauddin Makassar menjadi Universitas Islam Negeri (UIN) Alauddin Makassar;
4. Peraturan Menteri Agama RI Nomor 25 Tahun 2013 jo. Peraturan Menteri Agama RI Nomor 85 Tahun 2013 tentang Organisasi dan Tata Kerja UIN Alauddin Makassar;
5. Peraturan Menteri Agama Nomor 20 Tahun 2014 tentang Statuta UIN Alauddin Makassar;
6. Keputusan Menteri Pendidikan dan Kebudayaan RI Nomor: 032/U/1996 tentang Kriteria Akreditasi Program Studi pada Perguruan Tinggi untuk Program sarjana;
7. Keputusan Rektor UIN Alauddin Makassar Nomor 200 Tahun 2016, tentang Pedoman Edukasi UIN Alauddin Makassar;

**LAMPIRAN : KEPUTUSAN DEKAN FAKULTAS TARBIYAH DAN KEGURUAN
UIN ALAUDDIN MAKASSAR
NOMOR: 1121 TAHUN 2017**

TENTANG


PANITIA UJIAN /DEWAN MUNAQISY SKRIPSI

A.n. Saudara/i NURUL HIKMAH ANWAR, NIM: 20600113121;

Ketua : Rafiqah, S.Si., M.Pd.
Sekretaris : Jamilah, S.Si., M.Si.
Munaqisy I : Dr. H. Muhammad Qaddafi, S.Si., M.Si.
Munaqisy II : Dr. Kamsinah, M.Pd.I.
Pembimbing I : Dr. Safei, M.Si
Pembimbing II : Andi Ferawati Jafar, S.Si., M.Pd.
Pelaksana : Jumrah, S.Ag.

**Ditetapkan di : Samata-Gowa
Pada Tanggal : 19 Juni 2017**

Dekan, /u


Dr. H. Muhammad Amri, Lc., M.Ag.
NIP: 19730120 200312 1 001

PERSETUJUAN SEMINAR DRAFT/PROPOSAL

Draft Proposal yang berjudul: "*Pengaruh Media Pembelajaran Denga Aplikasi Edmodo Terhadap Minat Belajar dan Hasil Belajar Siswa SMAN 1 Tanete Rilau*", yang disusun oleh saudari **NURUL HIKMAH ANWAR**, NIM : 20600113121, Mahasiswa Jurusan Pendidikan Fisika pada Fakultas Tarbiyah dan Keguruan UIN Alauddin Makassar, telah diperiksa dan disetujui oleh kedua pembimbing untuk diseminarkan.

Pembimbing I


Dr. Safei, M.Si


NIP. 19621231 198003 1 033

Samata Oktober 2016

Pembantu Pembimbing


Andi Ferawati Jafar, S.Si, M.Si

Mengetahui,
Ketua Jurusan Pendidikan Fisika


Dr. Muhammad Qaddafi, S.Si., M.Si
NIP. 19760802 200501 1 004

PERSETUJUAN SEMINAR EKSPLO HASIL PENELITIAN

Draft Ekspo Penelitian yang berjudul: **“Pengaruh Media Pembelajaran Edmodo Terhadap Minat Belajar Siswa dan Hasil Belajar Siswa pada Materi Fisika Kelas XI IPA SMAN 1 Tanete Rilau ”** yang disusun oleh saudari **NURUL HIKMAH ANWAR, NIM : 20600113121**, Mahasiswa Jurusan Pendidikan Fisika pada Fakultas Tarbiyah dan Keguruan UIN Alauddin Makassar, telah diperiksa dan disetujui oleh kedua pembimbing untuk diseminarkan..

Samata, 16 - Mei - 2017

Pembimbing I

Pembimbing II



Dr. Safei, M. Si
NIP: 19621231 198703 1 015


Andi Ferawati Jafar, S. Si, M. Pd
NIP.

Mengetahui,
Jurusan Pendidikan Fisika



Dr. Muhammad Oaddafi, S. Si., M. Si
NIP: 19750802 200501 1 004



SURAT KETERANGAN VALIDASI INSTRUMEN

Yang bertanda tangan di bawah ini:

Nama : Nardin, S.Pd., M.Pd
NIDN : 0910108905
Jabatan : Validator

Dengan ini menyatakan telah memeriksa dan meneliti instrumen penelitian tentang:

1. Rencana Pelaksana Pembelajaran (RPP)
2. Tes Hasil Belajar Fisika
3. Angket Minat Belajar Siswa

Yang digunakan untuk pengumpulan data dalam penelitian dari Mahasiswa:

Nama : **Nurul Hikmah Anwar**
Nim : 20600113121
Fakultas/Jurusan : Tarbiyah & Keguruan / Pendidikan Fisika
Judul Penelitian :

“Pengaruh Media Pembelajaran Edmodo Terhadap Hasil Belajar Siswa dan Hasil Belajar Siswa SMAN 3 Barru “

Setelah diperiksa dan dikoreksi tiap butir instrumen tersebut, maka dinyatakan memenuhi syarat untuk dipergunakan.

Demikian surat pernyataan ini dibuat, dan akan dipergunakan sebagaimana mestinya.

Makassar, 2017

Validator

Nardin, S.Pd. M.Pd
NIDN: 0910108905

PERNYATAAN KEASLIAN SKRIPSI

Mahasiswa yang bertanda tangan dibawah ini :

Nama : Nurul Hikmah Anwar
NIM : 20600113121
Tempat/Tgl Lahir : Bunne, 18 Juli 1995
Jurusan : Pendidikan Fisika
Fakultas : Tarbiyah dan Keguruan
Alamat : Jl. Toddopuli X Kompleks Puri Taman Sari
Judul : Efektivitas Media Pembelajaran Edmodo Terhadap Minat Belajar dan Hasil Belajar Siswa Pada Materi Fisika Kelas XI IPA SMAN 1 Tanete Rilau

Menyatakan dengan sesungguhnya dan penuh kesadaran bahwa skripsi ini benar adalah hasil karya sendiri. Jika dikemudian hari terbukti bahwa ia merupakan duplikat, tiruan, plagiat, atau dibuat oleh orang lain, sebagian atau seluruhnya, maka skripsi dan gelar yang di peroleh karenanya batal demi hukum.

Makassar, Mei 2017
Penyusun



Nurul Hikmah Anwar
NIM. 20600113121

PENGESAHAN SKRIPSI


Skripsi yang berjudul, “Efektivitas Media Pembelajaran Edmodo Terhadap Minat Belajar dan Hasil Belajar Siswa Pada Materi Fisika Kelas XI IPA SMAN 1 Tanete Rilau”, yang disusun oleh Nurul Hikmah Anwar, NIM : 20600113121, Mahasiswa Jurusan Pendidikan Fisika pada Fakultas Tarbiyah dan Keguruan UIN Alauddin Makassar, telah diuji dan dipertahankan dalam sidang munaqasyah yang diselenggarakan pada hari kamis, tanggal 06 juli 2017, bertepatan dengan 11 syawal 1438 H, dinyatakan telah dapat diterima sebagai salah satu syarat untuk memperoleh gelar Sarjana Pendidikan (S.Pd) dalam ilmu tarbiyah dan keguruan, jurusan pendidikan fisika (dengan beberapa perbaikan)

Samata-Gowa, 06 Juli 2017 M
11 Syawal 1438 H

DEWAN PENGUJI: (SK Dekan No. 1121 Tahun 2017)

Ketua	: Rafiqah S.Si, M.Pd	(.....)
Sekretaris	: Jamilah S.Si.,M.Si	(.....)
Munaqisy I	: Dr.H. Muhammad Qaddafi,S.Si.,M.Si	(.....)
Munaqisy II	: Dr. Kamsinah, M.Pd.I	(.....)
Pembimbing I	: Dr. Safei, M.Si	(.....)
Pembimbing II	: Andi Ferawati Jafar, S.Si.,M.Pd	(.....)

Diketahui Oleh
Dekan Fakultas Tarbiyah dan Keguruan
UIN Alauddin Makassar


Dr.H. Muhammad Amri,Lcc.,M.Ag
NIP. 19730120 200312 1 001

Gambaran Umum edmodo

Get Secure **Student** Account

TEACHERS **STUDENTS** PARENTS

pilih yang student

Group Code grup kode

First Name nama depan

Last Name nama belakang

Username nama pengguna

Email (Optional) email

Password sandi

[Sign Up for Free](#)

Get Secure **Teacher** Account

TEACHERS STUDENTS PARENTS

jamiatabdillah.net@gmail.com ✓

..... Strong

[Sign Up for Free](#)

By clicking, you agree to our [Terms of Service](#) & [Privacy Policy](#).

The screenshot shows the Edmodo website homepage. At the top, there is a navigation bar with the Edmodo logo. Below the logo, there is a login section with fields for "Username or Email" and "Password", and a "Login" button. In the center, there is a prominent sign-up section with the text "Sign up now. It's Free!" and two buttons: "I'm a Teacher" and "I'm a Student". Below these buttons, it says "Parent Sign Up (Requires Parent Code)". At the bottom, there is a footer with links for "Blog", "Schools & Districts", "Platform", "Mobile", and "Help". The browser's address bar shows "www.edmodo.com" and the system tray at the bottom indicates the date "25/04/2012".

Bloggen Cemas Sari - Blog Edmodo (Home)

www.edmodo.com/home

Untuk akses yang cepat, tempatkan bookmark pada salah bookmark. [3000 bookmark terbaru...](#)

edmodo Search Calendar Grades Library Home Profile Account

Latest Posts

Post: [Note](#) [Event](#) [Assignment](#) [Quiz](#) [Poll](#)

Type your note here.

Notifications

- 1 Life Assignment
- 1 Group Join Approved

Suggestions

- Post not work on Edmodo. Post your school
- Create badges for your students!
- Mr. Ali Pita Komalasari [Contact](#)
- Mr. Yusef DOPHYEV [Contact](#)

Tags

Mr. Shandi

You haven't tagged any posts.

Mr. Lida Khasanah

Latest Posts

- Group
- By Students
- Assignments
- More +

Groups - Join or Create

- Baca Jamp Achety
- matematika kelas VII
- Bismillah
- Organis
- TRUDELING (kelompok 7)

Show All

Communities - Browse

Support Community

Mr. Edmodo to file

You have joined the group **Baca Jamp Achety**

Apr 25, 2012 | Reply | Tag +

Ms. Kartika Wulandari to Wisata Rakker Indonesia

manakah yang salah di jamp-much doob

Get this assignment / assignment

Apr 25, 2012 | Reply | Share | Tag +

Mr. Edmodo to file

You have joined the group **Wisata Rakker Indonesia**

Apr 25, 2012 | Reply | Tag +

Ms. Septiana to Workshop Pencil, Matematika 2

bagi yang belum join ke grup: twinkl juga ada...ayo segera join...jangan sampai menyesal karena kalau ga join...itu ada ada kemudian buat apa belajar sda..!!

02:36 25/04/2012

My Drive - Google Drive - Unfiled document - Google Drive - Home - Edmodo

https://www.edmodo.com/home

Search posts, groups, users, apps and more

Hi, afn p Student

Groups

- Simulasi Digital - X MM-B
- Sistem Operasi MM B
- Show All Groups
- Join a Group

Communities

- Smkn 4 Malang

Parent Code

Give this code to your parents so they can create an Edmodo account

edmodo

Notifications

- Tugas 5 Simulasi Digital - Kelas Maya is due in 5 days
- Bergabunglah dengan kelas maya simulasi digital (Edmodo) X MM A : jayc52 X MM B 7...
- File Presentasi Windows Pilihan... was due 22 days ago
- silahkan di Upload file presentasi mengenai Buatlah ringkasan materi untuk satu je...
- afn p replied to a post
- aminrenn

See All

Latest Posts

Filter posts

Mr. Prasty to Simulasi Digital - X MM-B

Tugas 5 Simulasi Digital - Kelas Maya

Turn in Due Sep 13, 2015

Bergabunglah dengan kelas maya simulasi digital (Edmodo)

- X MM A : jayc52
- X MM B : jayab5
- X MM C : 0k47ub
- X MM D : msjdlf

Jelaskan prosedur bergabung di edmodo!
Uj coba berbagai fitur dari edmodo! [Show Full Post](#)

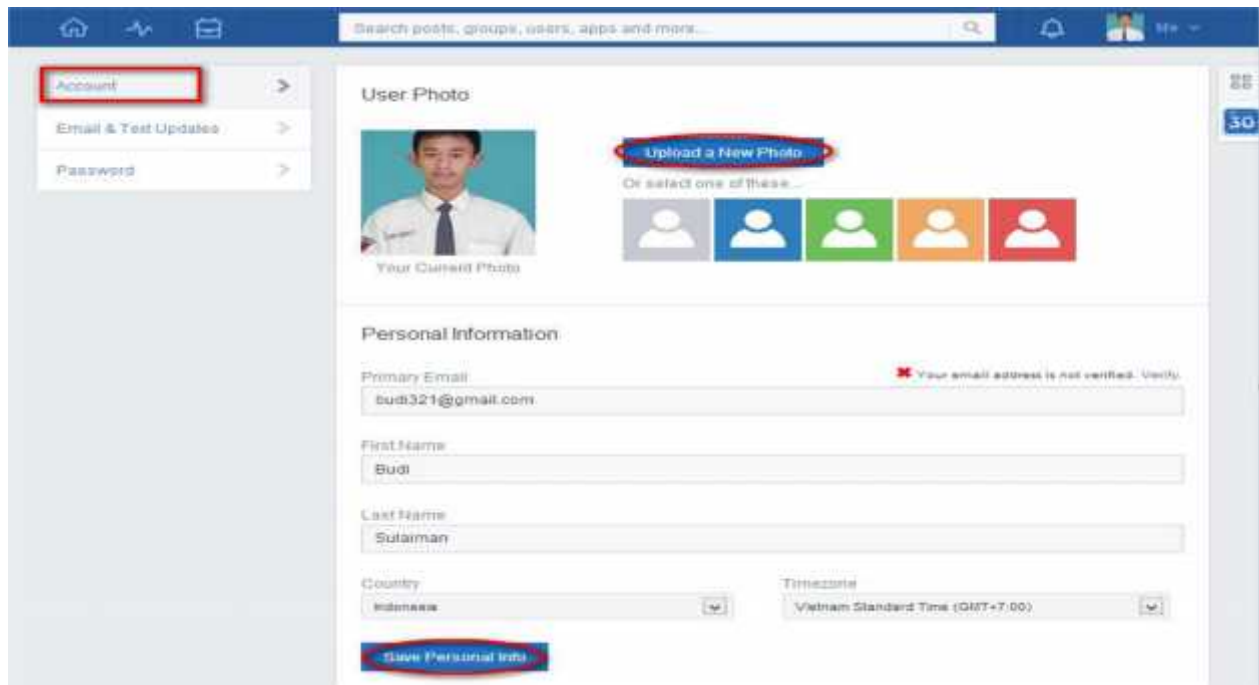
Edmodo Spotlight

spotlight.edmodo.com [Add to Library](#)

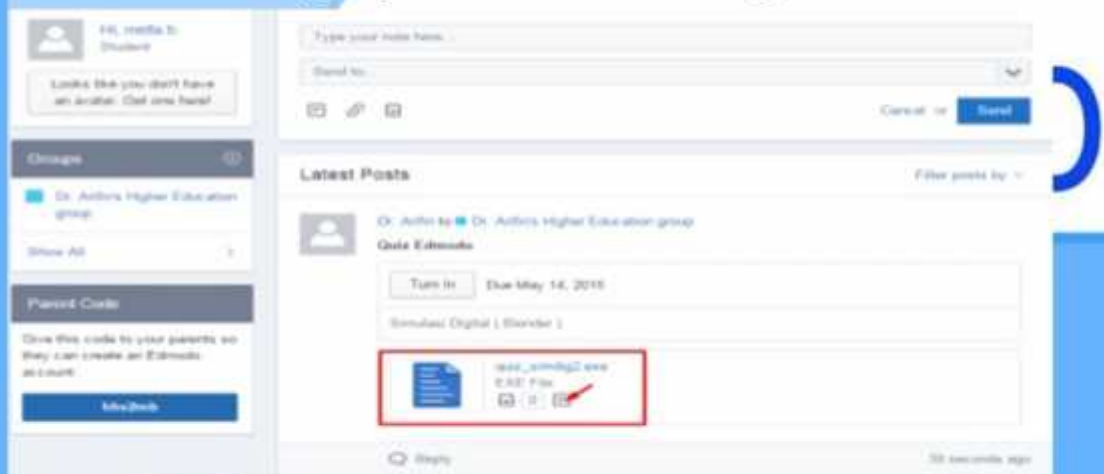
Reply 5 minutes ago

Type a reply

7:08 AM 04/05/2015



Cara mengerjakan soal sebagai murid



1. Log in anda sebagai murid, lalu buka grup yang dibuat guru anda, dan jika anda menemukan file, download saja filenya.

RIWAYAT HIDUP



Nurul Hikmah Anwar lahir di Barru Desa Kading Kecamatan Tanete Riaja Kabupaten Barru pada tanggal 18 Juli 1995. Merupakan anak ke empat dari empat bersaudara dari pasangan **Anwar** dan **Makkatang**. Memulai pendidikan formal di SD Inpres Bunne Desa Kading

Kecamatan Tanete Riaja Kabupaten Barru pada tahun 2001/2002 dan selesai pada tahun 2007.

Pada tahun yang sama penulis melanjutkan pendidikan di SMP Neg 1 Tanete Riaja Kecamatan

Tanete Riaja dan tamat pada tahun 2010. Pada tahun yang sama penulis melanjutkan pendidikan

di SMAN 1 Tanete Rilau dan lulus pada tahun 2013. Pada tahun yang samam pula penulis

diterima pada jurusan Pendidikan Fisika Fakultas Tarbiyah Dan Keguruan Di UIN Alauddin

Makassar . Penulis berharap untuk dapat meraih ilmu dan pendidikan yang lebih tinggi lagi.