

**HUBUNGAN ANTARA PROGRAM ADIWIYATA DENGAN SIKAP PEDULI
LINGKUNGAN SISWA DI SMP NEGERI 2 BAROMBONG KABUPATEN
GOWA**



SKRIPSI

*Diajukan untuk Memenuhi Salah Satu Syarat Meraih Gelar Sarjana Pendidikan
(S.Pd) pada Prodi Pendidikan Biologi Fakultas Tarbiyah dan Keguruan
UIN Alauddin Makassar*

Oleh
ASRIANTI
NIM. 20500112106

**FAKULTAS TARBIYAH DAN KEGURUAN
UIN ALAUDDIN MAKASSAR
201**

PERNYATAAN KEASLIAN SKRIPSI

Mahasiswa yang bertanda tangan di bawah ini:

Nama : Asrianti
NIM : 20500112106
Tempat/Tgl. Lahir : Mlangke/27 Mei1993
Jurusan : Pendidikan Biologi
Fakultas/Program : Tarbiyah dan Keguruan/Sarjana Pendidikan (S1)
Alamat : Jl. Mannuruki 1 Makassar
Judul : Hubungan antara Program Adiwiyata dengan Sikap Peduli Lingkungan Siswa di SMP Negeri 2 Barombong Kabupaten Gowa.

Menyatakan dengan sesungguhnya dan penuh kesadaran bahwa skripsi ini benar adalah hasil karya sendiri. Jika dikemudian hari terbukti bahwa ia merupakan duplikat, tiruan, plagiat, atau dibuat oleh orang lain, sebagian atau seluruhnya, maka skripsi dan gelar yang diperoleh karenanya batal demi hukum.

Makassar, 20 November 2016

Penyusun,



Asrianti
NIM: 20500112106

PERSETUJUAN PEMBIMBING

Pembimbing penulisan skripsi saudara Asrianti, NIM: 20500112106, mahasiswa Jurusan Pendidikan Biologi pada Fakultas Tarbiyah dan Keguruan UIN Alauddin Makassar, setelah meneliti dan mengoreksi secara seksama skripsi berjudul, "Hubungan Antara Program Adiwiyata dengan Sikap Peduli Lingkungan Siswa di SMP Negeri 2 Barombong Kabupaten Gowa", Memandang bahwa skripsi tersebut telah memenuhi syarat-syarat ilmiah dan dapat disetujui untuk diajukan ke sidang munaqasyah.

Demikian persetujuan ini diberikan untuk diproses selanjutnya.


Makassar, 24 November 2016

Pembimbing I



H. Muh. Rapi, S.Ag., M.Pd.
NIP. 19730302 200212 1 002

Pembimbing II



Muclisah, S.Psi., M.A.
NIP. NIP.19851119 201101 2 007

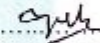





PENGESAHAN SKRIPSI


Skripsi yang berjudul “**Hubungan Antara Persepsi Siswa Tentang Program Adiwiyata Dengan Sikap Peduli Lingkungan Siswa Di SMP Negeri 2 Barombong Kabupaten Gowa**” yang disusun oleh saudari **Asrianti**, NIM: **20500112106**, mahasiswa Jurusan Pendidikan Biologi pada Fakultas Tarbiyah dan Keguruan UIN Alauddin Makassar, telah diuji dan dipertahankan dalam sidang munaqasyah yang diselenggarakan pada hari **Selasa**, tanggal **29 November 2016**, bertepatan dengan **28 Safar 1438 H**, dan dinyatakan telah dapat diterima sebagai salah satu syarat untuk mendapatkan gelar Sarjana Pendidikan, Jurusan Pendidikan Biologi dengan beberapa perbaikan.

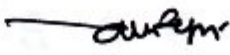

Samata-Gowa, 29 November 2016 M
28 Safar 1438 H

DEWAN PENGUJI

(sesuai SK Dekan No. 8460 Tertanggal 28 November 2016)

Ketua	: Dr. Muh. Yahdi, M.Ag	(..... )
Sekretaris	: Jamilah, S.Si, M.Si	(..... )
Munaqisy I	: Dr. Muhammad Khalifah Mustami, M.Pd	(..... )
Munaqisy II	: Dr. Andi Maulana, M.Si	(..... )
Pembimbing I	: H. Muh. Rapi. S.Ag., M.Pd.	(..... )
Pembimbing II	: Muchlisah, S.Psi., M.A	(..... )

Diketahui Oleh:
Dekan fakultas Tarbiyah dan Keguruan
UIN Alauddin Makassar 


↑ Dr. Muhammad Amri, Lc., M.Ag. 
NIP: 19730120 200312 1 001

KATA PENGANTAR

Assalamu Alaikum Warahmatullahi Wabarakatuh

Maha besar dan Maha Suci Allah SWT, segala puji bagi-Nya yang telah memberikan limpahan Rahmat dan nikmat kepada penulis. Sholawat dan salam semoga tercurah kepada junjungan Nabiullah Muhammad saw beserta keluarga dan para sahabat yang telah memberi petunjuk menuju jalan cahaya untuk menggapai Ridho-Nya. Kerja keras, doa dan tawakkal mengiringi langkah penulis dalam menyusun skripsi ini dan satu kesyukuran saat skripsi ini rampung. Penulis menyadari sepenuhnya bahwa skripsi ini dapat terselesaikan, tak lepas dari adanya bantuan dan kerja sama yang baik dari berbagai pihak.

Ucapan terima kasih penulis sampaikan teristimewa kepada ayahanda Aris dan Alm. ibunda Jennis atas didikan yang penuh kasih sayang, do'a, kebanggaan, pengorbanan dan jerih payah yang tulus. Semoga Allah swt melimpahkan rahmat dan kemuliaan kepada keduanya di dunia dan di akhirat kelak.

Penulis mengucapkan terima kasih dengan kerendahan hati dan rasa hormat kepada Bapak H.Muh.Rapi,S.Ag.,M.Pd., selaku pembimbing I dan Ibu Muchlisah, S.Psi.,M.A., selaku pembimbing II yang telah banyak memberikan bimbingan kepada penulis hingga skripsi ini dapat terselesaikan.

Tak lupa pula ucapan terima kasih penulis sampaikan dengan rasa hormat kepada:

1. Bapak Prof. Dr. Musafir Pababbari M.Si. selaku Rektor Universitas Islam Negeri Alauddin Makassar.
2. Bapak Dr. H. Muhammad Amri, Lc., M.Ag. selaku Dekan Fakultas Tarbiyah dan Keguruan Universitas Islam Negeri Alauddin Makassar.
3. Ibu Jamilah, S.Si, M.Si. selaku ketua jurusan Pendidikan Biologi dan Bapak Muh. Rapi, S.Ag., M.Pd. selaku sekretaris Jurusan Pendidikan Biologi Universitas Islam Negeri Alauddin Makassar.
4. Bapak Hamansa S.Pd, M.Pd, kak Ahmad Ali, S.Pd. M.Pd, Kak Ayyub Ibrahim, S.Pd, M.Pd, kak Syahrani, S.Pd, M.Pd, Kak Sofyan, S,Pd, selaku Staf Tata Usaha pada Jurusan Pendidikan Biologi UIN Alauddin Makassar yang telah membantu pengurusan administrasi penulis.
5. Dosen Jurusan Pendidikan Biologi Universitas Islam Negeri Alauddin Makassar atas bimbingan dan pengetahuan yang tak ternilai harganya.
6. Kepala sekolah SMP Negeri 2 Barombong yang telah memberikan izin kepada penulis untuk melakukan penelitian.
7. Wakil Kepala Sekolah SMP Negeri 2 Barombong atas bantuan dan bimbingannya kepada penulis selama proses penelitian. Serta adik-adik siswa SMP Negeri 2 Barombong atas kesediaan dan perhatiannya pada saat penelitian berlangsung.

8. Bapak Dr.Andi Maulana, M.Si. dan bapak Asrijal S.Pd., M.Pd. selaku validator instrumen atas bantuannya kepada penulis dalam penyusunan instrumen.
9. Saudaraku tercinta Aswinda dan adik- adik yang selalu memberikan semangat dan bantuan materi sehingga penulis dapat menyelesaikan skripsi ini.
10. Sahabat-sahabat setia dan teman seperjuangan yang selalu menemani dan memberi semangat serta bantuan dalam menyelesaikan skripsi Hasnia.P Ismayanti, Nurdiana, Astina Hasrida, Sitti Ariyanti Ali, Eka Sulastri, Nurdiana, Muallimah, A.St.isra Mirajti Nurhalisa,Irma Damayanti, Alif Surya Putra, Facriatul Falaq, Jasman, Alim Irsan, Musfira Natsir dan Asriani Wijayanti Amiruddin.
11. Sahabat-sahabatku yang tergabung dalam kelas Biologi 56 (VIRUS) yang selalu memberi senyuman tak terkira, memberi semangat kepada penulis, memberi dorongan serta candaan yang membuat penulis kembali menemukan semangat dalam penyelesaian skripsi.
12. Sahabatku , Hastin Indrawati dan Tri Sutasmi, terimakasih atas bantuannya dalam analisis data penelitian sehingga skripsi ini dapat terselesaikan.
13. Mahasiswa Pendidikan Biologi khususnya teman-teman angkatan 2012 terima kasih atas kebersamaan dan dukungannya. .
14. Sahabat sekaligus calon pendamping hidup Irwan yang selalu memberikan dukungan terima kasih atas doa, semangat, kebanggan dan dorongannya. Teruslah berjuang.

Akhirnya penulis hanya mampu berdoa mudah-mudahan Allah swt memberikan yang terbaik untuk kita semua dan apa yang kita lakukan menjadi bermakna dan bernilai ibadah di sisi-Nya. Amin.

Wassalamu Alaikum Warahmatullahi Wabarakatuh

Makassar, Mei 2016

Penulis

DAFTAR ISI

HALAMAN JUDUL	i
PERNYATAN KEASLIAN SKRIPSI.....	ii
PERSETUJUAN PEMBIMBING.....	iii
PENGESAHAN SKRIPSI	iv
KATA PENGANTAR	v
DAFTAR ISI.....	ix
DAFTAR TABEL.....	xi
ABSTRAK.....	xii
BAB I PENDAHULUAN	
A. LatarBelakangMasalah.....	1
B. Rumusanmasalah.....	9
C. Hipotesis.....	9
D. DefinisiOperasionalVariabel.....	9
E. KajianPustaka.....	11
F. TujuanandanKegunaan.....	13
BAB II TINJAUAN TEORITIS	
A. Program Adiwiyata.....	14
B. Sikap Peduli Lingkungan Siswa	20
BAB III METODOLOGI PENELITIAN	
A. JenisdanLokasiPenelitian	26
B. DesainPenelitian.....	26
C. PopulasidanSampel	27
D. MetodePengumpulan Data.....	29
E. InstrumenPenelitian.....	30
F. ValidasidanReliabilitasInstrumen	34
G. Prosedur Penelitian.....	37
H. TeknikAnalisis Data.....	38
BAB IV HASIL DAN PEMBAHASAN	
A. HasilPenelitian	44
B. Pembahasan.....	56

BAB V	PENUTUP	
	A. Kesimpulan.....	62
	B. Implikasi Penelitian.....	62
	DAFTAR PUSTAKA.....	64
	LAMPIRAN	67
	DAFTAR RIWAYAT HIDUP	

DAFTAR TABEL

Tabel 3.1	JumlahPopulasi	27
Tabel 3.2	JumlahSampel	29
Tabel 3.3	Kisi-kisi Persepsi Siswa Tentang Program Adiwiyata	31
Tabel 3.4	Kisi-kisiAngketSikap Peduli Lingkungan Siswa.....	32
Tabel 3.5	PenskoranAngket.....	34
Tabel3.6	PedomanPenafsiranKoefesienKorelasi.....	43
Tabel4.1	Distribusi Frekuensi Persepsi Siswa Tentang Program Adiwiyata	45
Tabel4.2	Penolong untuk menghitung nilai <i>me</i> andan niali standar deviasi Persepsi Siswa Tentang Program Adiwiyata	46
Tabel4.3	Kategori Persepsi Siswa Tentang Program Adiwiyata	48
Tabel 4.4	Distribusi Frekuensi Sikap Peduli Lingkungan Siswa.....	49
Tabel 4.5	Penolong untuk menghitung nilai <i>me</i> andan niali standar deviasi Sikap Peduli Lingkungan Siswa	50
Tabel 4.6	Kategori Sikap Peduli Lingkungan Siswa	52
Tabel 4.7	Hasil Uji Normalitas	53
Tabel 4.8	Hasil Uji Liniearita	54
Tabel 4.9	Hasil Analisis Korelasi	55

ABSTRAK

Nama : Asrianti
Nim : 20500112106
Jurusan : Pendidikan Biologi
Fakultas : Tarbiyah dan Keguruan
Judul : Hubungan Antara Program Adiwiyata dengan Sikap Peduli Lingkungan Siswa di SMP Negeri 2 Barombong Kabupaten Gowa

Penelitian ini bertujuan untuk mengetahui: (1) Persepsi siswa tentang program adiwiyata di SMP Negeri 2 Barombong, (2) Sikap peduli lingkungan siswa di SMP Negeri 2 Barombong, (3) Hubungan antara persepsi siswa tentang program adiwiyata dengan sikap peduli lingkungan siswa di SMP Negeri 2 Barombong Kabupaten Gowa.

Jenis penelitian ini adalah penelitian korelasional. Populasinya adalah seluruh siswa di SMP Negeri 2 Barombong yang berjumlah 935 siswa. Pengambilan sampel dengan menggunakan teknik *Probability Sampling* yaitu teknik *Proportionate Stratified Random Sampling* sebanyak 10% sehingga didapatkan sampel dengan jumlah 94 siswa. Instrumen yang digunakan adalah angket persepsi siswa tentang program adiwiyata dan angket sikap peduli lingkungan siswa. Teknik analisis yang digunakan adalah analisis statistik deskriptif dan analisis statistik inferensial.

Berdasarkan hasil analisis statistik deskriptif, persepsi siswa tentang program adiwiyata di SMP Negeri 2 Barombong berada dalam kategori sedang dengan persentase 70,21%, sikap peduli lingkungan siswa di SMP Negeri 2 Barombong berada dalam kategori sedang dengan persentase 57,44%. Pengujian hipotesis digunakan statistik inferensial untuk mengetahui korelasi dari setiap variabel. Hubungan antara persepsi siswa tentang program adiwiyata dengan sikap peduli lingkungan siswa berada dalam kategori sangat kuat dengan korelasi sebesar 0,891. Berdasarkan hasil analisis *statistic product moment* diperoleh nilai $\text{sign.} < 0,05$ ($0,000 < 0,05$), jadi H_0 ditolak. Ini berarti H_a diterima. Implikasi dari penelitian ini yaitu: (1) Bagi siswa, untuk meningkatkan sikap peduli lingkungan siswa maka persepsi siswa tentang program adiwiyata harus ditingkatkan, (2) Bagi sekolah, dalam rangka meningkatkan sikap peduli lingkungan siswa, diharapkan organisasi sekolah dapat menerapkan program adiwiyata dengan sebaik mungkin. Sikap peduli lingkungan sangat penting ditanamkan dan dibiasakan khususnya pada peserta didik dan warga sekolah lain pada umumnya, (3) Bagi peneliti selanjutnya, peneliti menyarankan untuk melanjutkan penelitian yang serupa dengan melihat faktor-faktor yang lain seperti peningkatan pengetahuan lingkungan siswa, peningkatan motivasi eksternal siswa, menerapkan pembelajaran yang berbasis lingkungan yang dapat mempengaruhi sikap siswa terhadap lingkungan.

Kata kunci: Program Adiwiyata, Sikap Peduli Lingkungan Siswa

BAB I

PENDAHULUAN

A. Latar Belakang Masalah

Lingkungan memiliki peran penting untuk menunjang kehidupan manusia dalam mencapai kualitas hidup yang lebih baik. Seiring dengan perkembangan zaman fungsi lingkungan sebagai penunjang hidup manusia kini terancam oleh populasi, pemborosan penggunaan sumber daya alam, dan tekanan populasi. Oleh karena itu, upaya untuk mengembangkan ilmu pengetahuan dan teknologi menjadi sangat penting untuk dilakukan agar manusia mampu mengelola dan menjaga lingkungan dengan baik.¹ Dalam islam pun juga telah dijelaskan, sebagaimana firman Allah dalam Al-Qur'an surah Al A'raf/7:58:

وَالْبَلَدُ الطَّيِّبُ يَخْرُجُ نَبَاتُهُ بِإِذْنِ رَبِّهِ ۗ وَأَ لَّذِي خُبثَ لَا يَخْرُجُ إِلَّا نَكْدًا
كَذَٰلِكَ نُصَرِّفُ الْآيَاتِ لِقَوْمٍ يَشْكُرُونَ ﴿٥٨﴾

Terjemahannya:

Dan tanah yang baik, tanaman-tanamannya tumbuh subur dengan seizin Allah; dan tanah yang tidak subur, tanaman-tanamannya hanya tumbuh merana. Demikianlah Kami mengulangi tanda-tanda kebesaran (Kami) bagi orang-orang yang bersyukur.²

Alam semesta dan seisinya diciptakan atas hak dan kehendak Allah SWT dan diperuntukkan bagi manusia agar bersyukur serta dapat mempelajari alam semesta ini guna memperoleh keilmuan dan ketakwaan terhadap sang maha khaliq, kita sebagai makhluk tuhan yang bertakwa dan bersyukur senantiasa menjaga dan memelihara

¹ Maisyarotul Huril Aini, dkk, "Penguasaan Konsep Lingkungan dan Sikap Peduli Lingkungan Siswa SMA Adiwiyata Mandiri Di Kabupaten Mojokerto, <http://ejournal.unesa.ac.id/index.php/bioedu>, Vol 3, No 3 "Jurnal", h. 3.

²Departemen Agama RI, Mushaf Al-Qur'an Terjemahan, Depok: Al-Huda, h. 159.

ciptaan Allah SWT, oleh karena itu dalam usaha penyeimbangan kehidupan di bumi diperlukan pengetahuan yang cukup dan menjadi pegangan dalam melindungi lingkungan hidup manusia.

Pendidikan adalah senjata paling ampuh untuk menjaga keseimbangan lingkungan. Sekarang ini dunia pendidikan semakin berkembang dengan adanya berbagai perubahan sesuai dengan tuntutan dan kebutuhan masyarakat, serta ditantang untuk dapat menjawab berbagai permasalahan lokal dan perubahan global yang terjadi begitu pesat. Pada dasarnya terdapat berbagai faktor yang mempengaruhi keberhasilan pendidikan, antara lain; guru, peserta didik, sarana dan prasarana, lingkungan pendidikan serta kurikulum. Dalam Islam pun pendidikan sangat dipentingkan, sebagaimana firman Allah dalam Al-Qur'an surah Al Mujaadilah/58:11:

يَأْتِيهَا الَّذِينَ ءَامَنُوا إِذَا قِيلَ لَكُمْ تَفَسَّحُوا فِي الْمَجَالِسِ فَافْسَحُوا
يَفْسَحِ اللَّهُ لَكُمْ وَإِذَا قِيلَ انشُرُوا فَانشُرُوا يَرْفَعِ اللَّهُ الَّذِينَ ءَامَنُوا
مِنْكُمْ وَالَّذِينَ أُوتُوا الْعِلْمَ دَرَجَاتٍ وَاللَّهُ بِمَا تَعْمَلُونَ خَبِيرٌ (١١)

Terjemahannya:

Hai orang-orang beriman apabila dikatakan kepadamu: "Berilah kelapangan di dalam majelis-majelis", maka lapangkanlah niscaya Allah akan memberi kelapangan untukmu. Dan apabila dikatakan: "Berdirilah kamu", maka berdirilah, niscaya Allah akan mengangkat (derajat) orang-orang yang beriman di antaramu dan orang-orang yang diberi ilmu beberapa derajat. Dan Allah Maha teliti apa yang kamu kerjakan."³

Ada riwayat yang menyatakan bahwa ayat diatas turun pada jumat. Ketika itu Rasulullah saw. Berada di satu tempat yang sempit, dan menjadi kebiasaan beliau memberi tempat khusus buat para sahabat yang terlibat dalam perang Badr, karena besarnya jasa mereka. Ketika tengah berlangsung, beberapa orang diantara sahabat-

³Departemen Agama RI, *Mushaf Al-Qur'an Terjemah*, Depok: Al- Huda, h. 543.

sahabat tersebut lalu mengucapkan salam kepada Nabi saw. Nabi pun menjawab, selanjutnya mengucapkan salam kepada hadirin, yang juga dijawab, namun mereka tidak memberikan tempat. Para sahabat terus saja berdiri, maka Nabi saw memerintahkan kepada sahabat-sahabatnya yang lain, yang tidak terlibat dalam perang Badr untuk mengambil tempat lain agar para sahabat yang berjasa itu duduk didekat Nabi saw. Perintah Nabi itu, mengecilkan hati mereka yang disuruh berdiri, dan ini yang digunakan oleh kaum munafikin untuk memecah belah dengan berkata: “katanya Muhammad berlaku adil, tapi ternyata tidak.” Nabi yang mendengar kritik itu bersabda: “Allah merahmati siapa yang memberi kelapangan bagi saudaranya.” Kaum beriman menyambut tuntunan Nabi dan ayat di atas pun turun mengukuhkan perintah dan sabda Nabi itu.⁴

Kata *majalis* adalah bentuk jamak dari *majlis*. Pada mulanya berarti tempat duduk. Dalam konteks ayat ini adalah tempat Nabi Muhammad saw. Memberi tuntutan agama ketika itu. Tetapi yang dimaksud disini adalah tempat keberadaan secara mutlak, baik tempat duduk, tempat berdiri atau bahkan tempat berbaring. Karena tujuan perintah atau tuntunan ayat ini adalah memberi tempat yang wajar serta mengalah kepada orang-orang yang dihormati atau yang lemah.⁵

Ayat diatas menjelaskan keutamaan orang-orang yang beriman dan berilmu. Tidak disebutkan secara tegas bahwa mereka memiliki derajat-derajat yakni lebih tinggi dari yang sekedar beriman. Sudah tentu orang yang beriman dan memiliki ilmu pengetahuan luas akan dihormati oleh orang lain, diberi kepercayaan untuk mengendalikan atau mengelola apa saja yang terjadi dalam kehidupan ini. Ini artinya

⁴ M. Quraish Shihab. Tafsir Al-Mishbah, Pesan, Kesan dan Keserasian Al-Qur'an (Jakarta: Lentera Hati. 2002), h. 78.

⁵ M. Quraish Shihab. Tafsir Al-Mishbah, Pesan, Kesan dan Keserasian Al-Qur'an , h.79.

tingkatan orang yang beriman dan berilmu lebih tinggi dibanding orang yang tidak berilmu.⁶ Tentu saja yang dimaksud dengan *alladzina utu al-ilma* yang diberi pengetahuan adalah mereka yang beriman dan menghiasi diri mereka dengan pengetahuan.

Sekolah merupakan salah satu tempat bagi kita untuk meningkatkan pengetahuan dan kemampuan sehingga bisa bermanfaat bagi masa depan. Sebagai salah satu lembaga formal dalam bidang pendidikan, sekolah harus bisa menjadi tempat yang aman dan nyaman bagi siswa untuk belajar. Lingkungan sekolah merupakan wadah belajar dan pembentukan karakter dan perilaku anak untuk mengembangkan berbagai aspek menyangkut pengembangan sikap, pengetahuan maupun keterampilan. Lingkungan sekolah yang ideal adalah sekolah yang mampu menciptakan suasana aman, nyaman, asri, dan kondusif yang dapat memperlancar proses kegiatan belajar mengajar di sekolah, oleh karena itu lingkungan sekolah harus selalu bersih dan rapi.

Sekolah yang terlihat indah, rapi, bersih, sehat, aman, dan nyaman ini tidak terlepas dari bagaimana sekolah tersebut bisa mengelola sekolah dengan baik dan ini juga bergantung dari kerja sama semua pihak yang ada di sekolah tersebut (guru, siswa, karyawan dan orang tua). Jika kita berada di lingkungan sekolah yang bersih akan terasa nyaman bila berada di lingkungan sekolah dan semua itu bisa meningkatkan motivasi belajar siswa, guru juga dapat melaksanakan tugas dengan baik.⁷

⁶ Myg, Kandungan Surah Al-Mujadalah Ayat 11, Brainly.co.id/Tugas/504190/2014/08/31 (11 Agustus 2016).

⁷ Diah Soeprbowati, *Akhlak Siswa Terhadap Alam*, (Semarang: Sindur Press, 2008),h.56.

Menjalankan pola lingkungan yang sehat dan bersih serta mengupayakan pelestarian lingkungan hidup di sekolah tidaklah mudah, berdasarkan wawancara dengan siswa berinisial “JS” dan “AS” pada tanggal 13 April 2016 masih ada warga sekolah yang tidak peduli terhadap lingkungan hidup di sekitar sekolah sebagian siswa malas melakukan piket pembersihan kelas jika tidak dimarahi oleh guru. Tidak jarang warga sekolah terutama siswa masih banyak yang melanggar peraturan tentang kebersihan lingkungan di sekolah dan tidak ikut berpartisipasi dalam kegiatan peduli lingkungan hidup, misalnya saja disediakan tempat sampah tetapi masih banyak siswa yang membuang sampah sembarangan.⁸

Berhubungan dengan masalah tersebut, pemerintah menunjukkan komitmen yang tinggi dalam pembangunan lingkungan hidup sekaligus upaya penanaman kembali kesadaran mengenai pentingnya nilai atau sikap peduli lingkungan. Salah satu wujud komitmen pemerintah pusat adalah melalui bidang pendidikan. Adapun kebijakan melalui bidang pendidikan yang dimaksud yaitu program adiwiyata sebagai tindak lanjut kesepakatan kementerian lingkungan hidup dan departemen pendidikan nasional tahun 2005 yang dicanangkan pada 21 februari 2006. Terkait dengan masalah lingkungan yang makin hari semakin bertambah banyak dan beragam maka dianjurkan untuk sekolah menerapkan program adiwiyata.

Tujuan dari program adiwiyata yaitu untuk menciptakan sekolah yang baik dan ideal untuk menjadi tempat pembelajaran dan penyadaran bagi warga sekolah, sehingga dikemudian hari warga sekolah tersebut dapat turut bertanggung jawab

⁸ JS dan AS (12 Tahun), Siswa SMP Negeri 2 Barombong, Wawancara, Gowa, 13 April 2016

dalam upaya-upaya penyelamatan lingkungan hidup dan pembangunan berkelanjutan.⁹ Mushlich juga menjelaskan bahwa:

Sikap siswa dipengaruhi oleh tri pusat pendidikan yaitu lingkungan keluarga, sekolah dan masyarakat. Sekolah yang memiliki tujuan membentuk sikap, dapat membentuk sikap siswa dengan cara mengintegrasikan dalam kegiatan sehari-hari dan kegiatan khusus yang diprogramkan.¹⁰

Berkaitan dengan tujuan dari program adiwiyata tersebut maka organisasi sekolah hendaknya menerapkan program adiwiyata dengan sebaik mungkin, guna terlaksananya iklim yang kondusif dalam kegiatan pembelajaran, serta mewujudkan kelembagaan sekolah yang peduli dan berbudaya lingkungan bagi sekolah dasar dan menengah di Indonesia. Sikap peduli lingkungan sangat penting ditanamkan dan dibiasakan khususnya pada peserta didik dan warga sekolah lain pada umumnya. Hal ini dilakukan dengan sebuah harapan siswa memiliki kemauan dan kesadaran bahkan kebutuhan untuk melakukan perilaku-perilaku peduli lingkungan hingga menjadi karakter demi kelestarian lingkungan dan keberlangsungan kehidupan. Selain itu, kepala sekolah, guru, juga karyawan selaku warga sekolah juga berperan dalam memahami dan memberi contoh-contoh perilaku yang menunjukkan nilai peduli lingkungan kepada siswa.

SMP Negeri 2 Barombong merupakan salah satu sekolah yang sudah melaksanakan program adiwiyata. Berdasarkan informasi yang diperoleh peneliti dari salah satu guru IPA yang berinisial “MU” pada hari Kamis tanggal 14 April 2016 bahwa SMP Negeri 2 Barombong telah melaksanakan program adiwiyata pada tahun

⁹ Kementerian Negara Lingkungan Hidup, “Panduan Program Adiwiyata (Wujudkan Sekolah Peduli dan Berbudaya Lingkungan)”, <http://klh.kebunmenkab.go.id/wp-content/uploads/2-16/06/Panduan-Adiwiyata-2012> (24 September 2016).

¹⁰ Masnur Mushlich, *Pendidikan Karakter Menjawab Tantangan Krisis Multidimensional* (Jakarta: Bumi Aksara, 2011), h.175.

ajaran 2015/2016 tepatnya pada semester genap. Hal ini ditandai juga dengan hasil pengamatan peneliti bahwa di sekolah tersebut telah dilaksanakan penghijauan disekitar luar ruangan kelas di sekolah tersebut, adanya *green house*, adanya kebun tanaman obat keluarga (TOGA),serta pemisahan tempat sampah *organik* dan *non organik*. selain itu banyak slogan–slogan yang menghimbau kepada seluruh warga SMP Negeri 2 Barombong untuk bersama–sama peduli terhadap lingkungan dan bersama–sama menjaga dan mengelola program adiwiyata yang ada di sekolah tersebut.

Walaupun SMP Negeri 2 Barombong baru memulai dan berbasis program adiwiyata tahun 2016 namun, tatanan sekolah di SMP Negeri 2 Barombong terlihat bagus dan nyaman bagi warga sekolah, khususnya peserta didik yang berada pada lingkungan tersebut. Sebelum sekolah tersebut berbasis program adiwiyata kepala sekolah telah menganjurkan kepada warga sekolah untuk mengimplementasikannya pada kegiatan sekolah dan telah dilakukan penghijauan dengan memelihara tanaman yang ada di sekitar lingkungan sekolah.¹¹

Ada beberapa penelitian terdahulu yang menggunakan program adiwiyata untuk menjawab permasalahan yang terjadi di sekitar lingkungan sekolah yang pertama, dilakukan oleh Yanti Dwi Rahmah yang berjudul “Implementasi Program Sekolah Adiwiyata *Study* Pada SD Manukan Kulon III 540 Kota Surabaya”.¹² Yang kedua, oleh Tri Rismawati yang berjudul “Efektifitas Program Adiwiyata Sebagai Upaya Penanaman Rasa Cinta Lingkungan di SMP Negeri 3 Malang”.¹³ Khairi bintani yang berjudul “Peranan Warga Sekolah Dalam Menyukkseskan Sekolah Peduli

¹¹ MU (27 tahun), Guru IPA kelas VII SMP Negeri 2 Barombong, *Wawancara*, Gowa, 14 April 2016.

¹² Yanti Dwi Rahmah, “Implementasi Program Sekolah Adiwiyata Studi Pada SD Manukan Kulon III Kota Surabaya”, *Skripsi* (Surabaya: Universitas Brawijaya, 2007) , h. 66.

¹³ Tri Rismawati. “Efektifitas Program Adiwiyata Sebagai Upaya Penanaman Rasa Cinta Lingkungan di SMP Negeri 2 Malang”, *Skripsi* (Malang: Universitas Negeri Malang,2009), h. 79.

dan Berbudaya Lingkungan (Sekolah Adiwiyata) di SMP Negeri 2 Ciamis”. Hasil penelitian tersebut mengungkapkan bahwa pelaksanaan sekolah berbudaya lingkungan melalui program adiwiyata telah berjalan dengan baik dan membawa dampak positif bagi peserta didik mengingat keberhasilan program adiwiyata ini tidak terlepas dari peran dan dukungan seluruh warga sekolah ikut menyukseskan program adiwiyata ini. Adapun program adiwiyata mempunyai 4 standar agar pelaksanaan adiwiyata berjalan dengan baik yaitu kebijakan berwawasan lingkungan, pelaksanaan kurikulum berbasis lingkungan, kegiatan lingkungan berbasis partisipatif, pengelolaan sarana pendukung ramah lingkungan. Perbedaan dari penelitian terdahulu dengan penelitian ini yaitu penelitian terdahulu menjelaskan tentang sistem pengelolaan dan implikasinya saja, sehingga ini menjadi dasar bagi peneliti selanjutnya untuk meneliti dari segi hubungan sehingga penulis tertarik melakukan penelitian tentang: *“Hubungan antara Program Adiwiyata dengan Sikap Peduli Lingkungan Siswa Di SMP Negeri 2 Barombong Kabupaten Gowa ”*.

B. Rumusan Masalah

Rumusan masalah pada penelitian ini adalah:

1. Bagaimana persepsi siswa tentang program adiwiyata di SMP Negeri 2 Barombong?
2. Bagaimana sikap peduli lingkungan siswa di SMP Negeri 2 Barombong?
3. Adakah hubungan persepsi siswa tentang program adiwiyata dengan sikap peduli lingkungan siswa di SMP Negeri 2 Barombong?

C. Hipotesis

Hipotesis dapat diartikan sebagai suatu jawaban sementara dari seorang peneliti yang berasal dari jawaban teoritis yang bersifat sementara dan jawaban tersebut belum berasal dari fakta-fakta empiris yang diperoleh melalui pengumpulan data di lapangan.¹⁴ Hipotesis dirumuskan utamanya berdasarkan dari hasil telaah

¹⁴ Sugiono, *Metode Penelitian Kombinasi (Mixed Methods)*, (Cet. V; Bandung: Alfabeta, 2014), h.99.

pustaka sehingga bentuk rumusannya harus sejalan dengan hasil telaah pustaka atau bahasan teoritik yang relevan dengan rumusan masalah.¹⁵ Berdasarkan kajian teoritik dan penelitian relevan yang telah dijelaskan oleh peneliti sebelumnya, maka hipotesis pada penelitian ini adalah : “Ada hubungan antara persepsi siswa tentang program adiwiyata dengan sikap peduli lingkungan siswa di SMP Negeri 2 Barombong.”

D. Definisi Operasional Variabel

Penelitian ini memiliki batasan-batasan operasional variabel, yaitu:

1. Persepsi Siswa Tentang Program Adiwiyata

Persepsi siswa tentang program adiwiyata yang dimaksud dalam penelitian ini adalah proses ketika siswa ikut terlibat dalam menunjukkan upaya perwujudan budaya positif dalam hal perawatan, pemanfaatan, pemeliharaan dan menjaga kelestarian lingkungan sekolah melalui pemberian, pemahaman, kesadaran, tuntunan, keteladanan, pembiasaan bersikap serta berperilaku peduli dan berbudaya lingkungan dalam program adiwiyata. Indikator yang diukur untuk melihat persepsi siswa tentang program adiwiyata dilihat dari komponen pelaksanaan program adiwiyata yaitu kebijakan berwawasan lingkungan, pelaksanaan kurikulum berbasis lingkungan, kegiatan lingkungan berbasis partisipatif, dan pengelolaan sarana prasarana ramah lingkungan. Untuk mengukur variabel program adiwiyata peneliti menggunakan angket tertutup dalam bentuk *check list* dengan beberapa alternatif jawaban yang tersedia.

¹⁵ Yatim Riyanto, *Metodologi Penelitian Pendidikan* ,(Cet. X; Surabaya: SIC, 2010), h. 17.

2. Sikap Peduli lingkungan Siswa

Sikap peduli lingkungan yang dimaksud dalam penelitian ini adalah sikap dan tindakan siswa yang menunjukkan upaya perawatan, pemanfaatan, pemeliharaan, untuk mencegah kerusakan dan prasarana serta lingkungan baik itu disekolah maupun lingkungan di luar sekolah. Sikap peduli lingkungan siswa dapat dilihat dari sikap siswa upaya membersihkan lingkungan sekolah, membersihkan lingkungan rumah, merawat tanaman, penggunaan sarana prasarana sesuai peruntukannya, juga hemat energy dan listrik. Untuk mengukur sikap peduli lingkungan siswa maka peneliti menggunakan angket tertutup dalam bentuk *check list* dengan beberapa alternatif jawaban yang tersedia.

E. Kajian Pustaka

Penelitian yang dilakukan oleh Nurin Hanifatih Amalia dalam penelitiannya, “Upaya Pelestarian Hidup dalam Program Adiwiyata Sebagai Sumber Belajar Peserta Didik (*Study* kasus SMP Negeri 2 Depok)” hasil penelitian menunjukkan bahwa program adiwiyata yang dilaksanakan oleh SMP Negeri 2 Depok memberikan memberikan dampak positif kepada siswa. Siswa menjadi lebih memperhatikan kebersihan dan lebih mencintai lingkungan. Kegiatan pelestarian ini melalui program adiwiyata dimanfaatkan oleh guru-guru SMP Negeri 2 Depok sebagai sumber belajar yang bersifat berwawasan lingkungan dengan memanfaatkan lingkungan sekolah sebagai tempat praktikum alam.¹⁶

¹⁶ Nurin Hanifatih Amalia, “Upaya Pelestarian Hidup dalam Program Adiwiyata Sebagai Sumber Belajar Peserta Didik (*Study* kasus SMP Negeri 2 Depok)”, *Skripsi* (Jakarta: Fakultas Ilmu Tarbiyah dan Keguruan Universitas Islam Negeri Syarif Hidayatullah, 2015) , h. 93.

Penelitian yang dilakukan oleh Lutfi Ngalawiyah dalam penelitiannya, “*Study Deskriptif Implementasi Nilai Peduli Lingkungan Menuju Sekolah Adiwiyata Di SDN Tukangan Yogyakarta*”, hasil penelitian menunjukkan bahwa terdapat 8 bentuk implementasi nilai peduli lingkungan menuju sekolah adiwiyata di SDN Tukangan Yogyakarta yaitu penetapan visi sekolah, penetapan program pendukung, penyediaan sarana pendukung, kebiasaan, pembiasaan berbasis partisipasi, keteladanan, hukuman, dan penghargaan. Pelaksanaan bentuk–bentuk implmentasi nilai peduli lingkungan tersebut tercermin dalam kehidupan sehari–hari di lingkungan sekolah sebagai budaya.¹⁷

Penelitian yang dilakukan oleh Rudi Suputro dan Dewi liesnoor S dalam penelitiannya, “*Implementasi Program Adiwiyata dalam Pengelolaan Lingkungan Sekolah di SMA Negeri 1 Jekulo Kudus*”, hasil penelitiannya yaitu implementasi program adiwiyata dari 4 program yang diterapkan telah dilaksanakan sesuai dengan standar sekolah Adiwiyata menurut *criteria* Pemerintah Lingkungan Hidup. Namun terdapat hambatan–hambtan mengenai alokasi dana/anggaran yang belum sepenuhnya terealisasikan dan keterbatasan sumber daya manusia. Sebesar 54,62% perilaku warga sekolah dalam pengelolaan lingkungan sekolah memiliki kriteria baik dan pengetahuan siswa tentang lingkungan hidup sangat tinggi yaitu 99,07%.¹⁸

Penelitian yang dilakukan oleh Maisyarotul Huril Aini dalam penelitiannya,” *Penguasaan Konsep Lingkungan dan Sikap Peduli Lingkungan Siswa SMA Adiwiyata Mandiri Di Kabupaten Mojokerto*” setelah melakukan penelitian dengan

¹⁷ Lutfi Ngalawiyah, “*Study Deskriptif Implementasi Nilai Peduli Lingkungan Menuju Sekolah Adiwiyata Di SDN Tukangan Yogyakarta*”, *Skripsi* (Yogyakarta: Universitas Negeri Yogyakarta, 2013), h. 95.

¹⁸ Rudi Suputro dan Dewi liesnoor S, “*Implementasi Program Adiwiyata dalam Pengelolaan Lingkungan Sekolah di SMA Negeri 1 Jekulo Kudus*”, *Edu Geography* 3, no 6 (2016) : h. 42.

menggunakan model evaluasi CIPP di SMA Negeri 1 Puri didapatkan presentasi hasil evaluasi dari komponen *context* (kurikulum) sebesar 100%, *input* (sarana dan prasarana) sebesar 100%, *process* (RPP) sebesar 70% dan *product* (penguasaan konsep lingkungan) sebesar 82% serta (sikap peduli lingkungan) sebesar 69%. Hasil menunjukkan bahwa sikap peduli lingkungan siswa SMA adiwiyata mandiri di Kabupaten Mojokerto masih dalam kategori sedang karena siswa kurang memelihara dan merawat gedung dan lingkungan sekolah, kurang memanfaatkan lahan dan fasilitas sekolah sesuai kaidah–kaidah perlindungan dan pengelolaan lingkungan hidup, dan kurang mengikuti kegiatan aksi lingkungan yang dilakukan oleh pihak luar.¹⁹

Berdasarkan beberapa penelitian terdahulu yang telah dijelaskan di atas, terdapat beberapa perbedaan dengan penelitian ini yaitu, dari penelitian terdahulu menjelaskan tentang sistem pengelolaan dan implikasinya saja, sehingga ini menjadi dasar bagi peneliti selanjutnya untuk meneliti dari segi hubungan persepsi siswa tentang program adiwiyata dengan sikap peduli lingkungan siswa. Lokasi penelitian juga menjadi perbedaan dari penelitian ini yakni penelitian ini dilakukan pada siswa di SMP Negeri 2 Barombong Kabupaten Gowa.

F. Tujuan dan Kegunaan

1. Tujuan

Tujuan dari penelitian ini adalah:

- a. Mengetahui persepsi siswa tentang program adiwiyata di SMPN 2 Barombong kabupaten Gowa.

¹⁹ Maisyarotul Huril Aini, dkk, “Penguasaan Konsep Lingkungan dan Sikap Peduli Lingkungan Siswa SMA Adiwiyata Mandiri Di Kabupaten Mojokerto” *Jurnal Ilmiah Pendidikan Biologi* Vol.3, No.3 (Agustus 2014): h. 479.

- b. Mengetahui sikap peduli lingkungan siswa di SMPN 2 Barombong kabupaten Gowa.
- c. mengetahui adakah hubungan antara persepsi siswa tentang program adiwiyata dengan sikap peduli lingkungan siswa di SMPN 2 Barombong kabupaten Gowa.

2. Kegunaan

Hasil penelitian ini diharapkan dapat memberikan kegunaan atau manfaat yaitu sebagai berikut:

a. Manfaat teoritis

- 1) Menambah dan mengembangkan wawasan mengenai hubungan antara program adiwiyata dan sikap peduli lingkungan.
- 2) Memberikan sumbangan teoritik khususnya bagi para siswa dan masyarakat sebagai bekal pengetahuan untuk menanamkan sikap peduli lingkungan pada kehidupan sehari – hari.
- 3) sebagai kontribusi atau sumbangan pemikiran yang dapat dijadikan kerangka acuan bagi peneliti yang ingin lebih mengembangkan penelitian ini.

a. Manfaat praktis

1) Bagi mahasiswa

Penelitian ini dapat menjadi bahan informasi dalam usaha melakukan peningkatan sikap peduli lingkungan.

2) Bagi peneliti

Menambah wawasan dan pengetahuan sehingga dapat mengembangkannya dengan lebih luas, baik secara teoritis maupun praktis.

BAB II

TINJAUAN TEORITIS

A. Program Adiwiyata

1. Pengertian Adiwiyata

Menurut panduan adiwiyata dalam Angga Swasdita program adiwiyata mempunyai pengertian suatu tempat yang baik dan ideal dimana dapat diperoleh segala ilmu pengetahuan dan berbagai norma serta etika yang dapat menjadi dasar manusia dalam menuju kepada cita-cita pembangunan berkelanjutan. Dalam program ini diharapkan setiap warga sekolah ikut terlibat dalam kegiatan sekolah menuju lingkungan yang sehat serta menghindari dampak lingkungan yang negatif. Program ini diharapkan dapat mengajak warga sekolah melakukan proses belajar mengajar materi lingkungan hidup dan turut berpartisipasi melestarikan serta menjaga lingkungan hidup di sekolah dan sekitarnya. Kata adiwiyata berasal dari 2 kata “Adi” dan “Wiyata”. Adi mempunyai makna besar, agung, baik, ideal atau sempurna. Wiyata adalah tempat dimana seorang mendapatkan ilmu pengetahuan, norma dan etika dalam kehidupan sosial sebagai satu kata adiwiyata bisa memiliki makna tempat yang baik dan ideal dimana dapat diperoleh segala ilmu pengetahuan dan berbagai norma serta etika yang dapat menjadi dasar manusia menuju terciptanya kesejahteraan hidup kita dan menuju kepada cita-cita kepada pembangunan berkelanjutan.²⁰

Program adiwiyata adalah salah satu program Kementrian Negera Lingkungan Hidup dalam rangka mendorong terciptanya pengetahuan dan kesadaran warga

²⁰ Angga Swasdita Fridantara, Implementasi Program Adiwiyata Di SMA Negeri 2 Klaten. Yogyakarta: Fakultas Ilmu Pendidikan UNY, 2015, *Jurnal*, h. 15

sekolah dalam upaya pelestarian lingkungan hidup. Dalam pelaksanaannya Kementerian Negara Lingkungan Hidup bekerja sama dengan para *stakeholder*, menggulirkan program adiwiyata ini dengan harapan dapat mengajak warga sekolah melaksanakan proses belajar mengajar materi lingkungan hidup dan turut berpartisipasi melestarikan serta menjaga lingkungan hidup di sekolah dan sekitarnya. Program adiwiyata ini merupakan program yang sangat potensi menumbuhkan kesadaran mengenai perlindungan lingkungan hidup.²¹

2. Prinsip – Prinsip Dasar Program Adiwiyata

Pelaksanaan program adiwiyata diletakkan pada dua prinsip dasar berikut ini:²²

- a. Partisipatif: Komunitas sekolah terlibat dalam manajemen sekolah yang meliputi keseluruhan proses perencanaan, pelaksanaan dan evaluasi sesuai tanggung jawab dan peran.
- b. Berkelanjutan: Seluruh kegiatan harus dilakukan secara terencana dan terus menerus secara berkelanjutan.

3. Komponen Program Adiwiyata

Dalam mewujudkan program adiwiyata telah ditetapkan berbagai komponen yaitu sebagai berikut:²³

- a. Kebijakan sekolah peduli dan berbudaya lingkungan.
- b. Kurikulum berbasis lingkungan.

²¹ Nurin HANifati Amalia, “Upaya Pelestarian Lingkungan melalui program Adiwiyata Sebagai Sumber belajar Bagi Peserta Didik (Study Kasus SMP Negeri 2 Depok)” ,*skripsi* (Jakarta : UIN Syarif Hidayatullah,2015), h. 28.

²² Andreanperdana. “ komponen, standar, implementasi adiwiyata”.*Blog Andrean Perdana*. <http://www.andreanperdana.com> (Diakses 7 September 2016)

²³ Kementerian Negara Lingkungan Hidup, “Panduan Program Adiwiyata (Wujudkan Sekolah Peduli dan Berbudaya Lingkungan)”, [http:// klh. Kebunmenkab.go.id/wp-content/upload/2-16/06/Panduan- Adiwiyata-2012](http://klh.kemendiknas.go.id/wp-content/upload/2-16/06/Panduan-Adiwiyata-2012) (24 September 2016) .

- c. Kegiatan berbasis partisipatif.
- d. Pengelolaan sarana prasarana ramah lingkungan.

Komponen program adiwiyata dijabarkan dalam beberapa kriteria:

- a. Kebijakan sekolah peduli dan berbudaya lingkungan.

Menurut Van Meter dalam Arif Rohman implementasi kebijakan dimaksudkan sebagai keseluruhan tindakan yang dilakukan oleh individu-individu atau kelompok–kelompok pemerintah atau swasta yang diarahkan kepada pencapaian tujuan kebijakan yang telah tentukan terlebih dahulu. Tindakan-tindakan tersebut merupakan usaha sesaat untuk mentransformasikan keputusan ke dalam istilah operasional, maupun usaha berkelanjutan untuk mencapai perubahan besar dan kecil yang diamanatkan oleh keputusan–keputusan kebijakan.²⁴ Menurut James E. Anderson dalam Sudiyono menyatakan, bahwa implementasi kebijakan mencakup empat aspek, yaitu siapa yang terlibat dalam implementasi kebijakan, esensi proses *administratif*, keputusan terhadap kebijakan, pengaruh implementasi pada isi dan dampak kebijakan.²⁵

Menurut buku panduan program adiwiyata terdapat enam indikator kebijakan yang harus terus menerus diusahakan untuk dipenuhi yaitu, pengembangan visi misi yang tertuang dalam dokumen yang mencerminkan adanya upaya perlindungan dan pengelolaan lingkungan hidup, visi misi tersebut selanjutnya diuraikan dalam rencana program kegiatan sekolah dan diketahui dan dipahami oleh warga sekolah, adanya

²⁴ Arif Rohman, *Politik Ideologi Pendidikan*,(Yogyakarta : Laksbang Mediatama Yogyakarta,2009), h.134.

²⁵ Sudiyono, *Dari Formulasi implementasi Kebijakan Pendidikan* ,(Yogyakarta : FIP UNY,2007), h.81.

kebijakan mengenai pengembangan materi pembelajaran lingkungan hidup yang tertuang dalam dokumen KTSP dan terdapat ketuntasan minimal belajar dan yang terakhir adalah adanya kebijakan alokasi Rencana Kegiatan dan Anggaran Sekolah (RKAS minimal 10% dan dialokasikan secara proporsional untuk upaya pengelolaan lingkungan sekolah).²⁶

b. Pelaksanaan kurikulum berbasis lingkungan

Kurikulum berbasis lingkungan adalah kurikulum yang memuat tentang materi pengelolaan dan perlindungan terhadap lingkungan hidup yang disampaikan dengan beragam cara dalam upaya memberikan pemahaman tentang lingkungan hidup. Kurikulum adalah segala pengalaman pendidikan yang diberikan oleh sekolah kepada seluruh anak didiknya, baik dilakukan di dalam sekolah maupun di luar sekolah.²⁷ Rusman berpendapat kurikulum adalah perangkat rencana dan pengaturan mengenai tujuan, isi, dan bahan pelajaran serta cara yang digunakan sebagai pedoman penyelenggaraan kegiatan pembelajaran tertentu. Sementara Harold B. Albery dalam Rusman memandang kurikulum sebagai semua kegiatan yang diberikan kepada siswa dibawah tanggung jawab sekolah (*all of the activities that are provided for the students by the school*).²⁸ Dari pendapat tersebut dapat disimpulkan bahwa kurikulum adalah serangkaian kegiatan pengalaman pendidikan untuk peserta didik yang diberikan kepada sekolah untuk mencapai tujuan pendidikan yang telah ditentukan.

²⁶ Kementrian Negara Lingkungan Hidup, *Panduan Program*, hal.1-3. (24 September 2016)

²⁷ Suryobroto, *Humas Dalam Dunia Pendidikan: Suatu Pendekatan Praktis*, (Yogyakarta: Mitra Gama Widya, 2004), h.23.

²⁸ Rusman, *Manajemen Kurikulum*, (Jakarta : PT Radja Grafindo, 2003), h. 3.

Pengembangan kurikulum berbasis lingkungan hidup untuk mewujudkan sekolah yang peduli dan berbudaya lingkungan dapat dicapai melalui hal hal berikut: ²⁹

- 1) Pengembangan model pembelajaran lintas mata pelajaran.
- 2) Pengendalian dan pengembangan materi serta persoalan lingkungan hidup yang ada di masyarakat sekitar.
- 3) Pengembangan metode belajar berbasis lingkungan dan budaya.
- 4) Pengembangan kegiatan *extra kurikuler* untuk peningkatan pengetahuan dan kesadaran siswa tentang lingkungan hidup .

c. Kegiatan berbasis partisipatif

Kegiatan lingkungan berbasis partisipatif adalah kegiatan yang melibatkan warga sekolah dan masyarakat di sekitarnya dalam melakukan berbagai kegiatan dengan bentuk kerjasama yang memberikan manfaat baik bagi warga sekolah, masyarakat maupun lingkungannya dalam rangka kegiatan pengelolaan lingkungan hidup. Seperti yang telah disebutkan bahwa kegiatan lingkungan berbasis partisipatif bertujuan menjalin kerjasama dengan masyarakat. Bentuk kerjasama antara sekolah dengan masyarakat dilakukan dalam berbagai bidang, diantaranya yaitu bidang pendidikan moral, bidang pendidikan olahraga, bidang pendidikan kesenian, bidang anak berkebutuhan khusus, dan bidang keterampilan.³⁰ Kegiatan kegiatan yang dilakukan oleh warga sekolah dalam pengembangan kegiatan bersifat partipatif adalah:

²⁹ Kementrian Negara Lingkungan Hidup, *Panduan Adiwiyata,*, hal. 5. (24 September 2016)

³⁰Suryosubroto, *Humas Dalam Dunia Pendidikan: Suatu Pendekatan Praktis*,(Yogyakarta: Mitra Gama Widya,1998), h. 63.

- 1) Menciptakan kegiatan ekstrakurikuler dibidang lingkungan hidup bersifat partisipatif di sekolah.
- 2) Mengikuti kegiatan aksi lingkungan hidup oleh pihak luar.
- 3) Membangun dan diprakarsai kegiatan kemitraan dalam pengembangan lingkungan hidup disekolah.

d. Pengelolaan sarana prasarana ramah lingkungan

Manajemen sarana prasarana adalah semua komponen yang secara langsung maupun tidak langsung menunjang jalannya proses pendidikan untuk mencapai tujuan pendidikan itu sendiri. Manajemen sarana dan prasarana pendidikan bertugas mengatur dan menjaga sarana dan prasarana pendidikan agar dapat memberikan kontribusi secara optimal dan berarti pada jalannya proses pendidikan.³¹

Manajemen perlengkapan sekolah adalah proses kerja sama pendayagunaan semua perlengkapan pendidikan secara efisien dan efektif.³² Sedangkan Eka mendefenisikan manajemen sarana dan prasarana pendidikan adalah sebagai proses kerjasama pendayagunaan semua sarana dan prasarana pendidikan secara efektif dan efisien. Manajemen sarana dan prasarana dapat diartikan sebagai kegiatan menata, mulai dari merencanakan kebutuhan, pengadaan, inventarisasi, penyimpanan, pemeliharaan, penggunaan, dan penghapusan serta penataan lahan, bangunan, perlengkapan, dan perabot sekolah secara tepat guna dan tepat sasaran.³³

Dari pendapat di atas dapat disimpulkan bahwa manajemen sarana dan prasarana adalah pendayagunaan seluruh kegiatan pendidikan agar tujuan pendidikan

³¹ Suharno, *Manajemen Pendidikan*, (Surakarta: UNS Press, 2008), h. 30.

³² Bafadal Ibrahim, *Manajemen Perlengkapan Sekolah*, (Jakarta: Bumi Aksara, 2008), h. 2.

³³ Eka Prihatin, *Teori Administrasi Pendidikan*, (Bandung : Alfabeta, 2011), h. 57.

dapat tercapai. Adapun proses pendayagunaan tersebut meliputi pengadaan, pendistribusian, penggunaan dan pemanfaatan, pemeliharaan, inventarisasi, dan penghapusan. Pengembangan dan pengelolaan sarana tersebut meliputi:

- 1) Pengembangan fungsi sarana pendukung sekolah yang ada untuk pendidikan lingkungan hidup .
- 2) Peningkatan kualitas lingkungan hidup didalam dan diluar kawasan sekolah.
- 3) Penghematan sumber daya alam (alam ,listrik, air).
- 4) Peningkatan kualitas pelayanan makanan sehat.
- 5) Pengembangan sistem pengelolaan sampah.

B. Sikap Peduli Lingkungan

1. Pengertian Sikap Peduli Lingkungan

Pada istilah sikap peduli lingkungan terdapat tiga kata kunci, yaitu sikap, peduli, dan lingkungan. Oleh karena itu, hakikat sikap peduli lingkungan dapat ditinjau dari asumsi dasar pengertian sikap, peduli dan lingkungan serta keterkaitan di antara ketiganya. Kata pertama yaitu sikap (*attitude*). Berbagai ahli memberikan definisi yang berbeda mengenai hakikat sikap. Akan tetapi, para ahli Psikologi Sosial mutakhir mengklasifikasikan sikap dalam dua pendekatan yaitu, pendekatan pertama adalah pendekatan *tricomponent*. Pendekatan *tricomponent* memandang sikap sebagai kombinasi reaksi afektif, perilaku, dan kognitif terhadap suatu objek yang mengorganisasikan sikap individu. Pendekatan kedua merupakan bentuk ketidakpuasan terhadap pendekatan *tricomponent*. Pendekatan ini memandang konsep

sikap hanya pada aspek afektif saja. Pendekatan kedua mendefinisikan sikap sebagai *afek* atau penilaian tentang positif dan negatif terhadap suatu objek.³⁴

Saifuddin Azwar menjelaskan bahwa sikap merupakan respon terhadap stimuli sosial yang telah terkondisikan. Individu akan memberikan respon dengan cara-cara tertentu terhadap stimuli yang diterima. Respon tersebut merupakan bentuk kesiapan individu.³⁵ Saifuddin Azwar mengklasifikasikan respon menjadi menjadi tiga macam, yaitu respon kognitif (respon perseptual dan pernyataan mengenai apa yang diyakini), respon afektif (respon syaraf simpatetik dan pernyataan afeksi), serta respon perilaku atau konatif (respon berupa tindakan dan pernyataan mengenai perilaku). Dengan melihat salah satu saja di antara ketiga bentuk respon tersebut, sikap seseorang sudah dapat diketahui.³⁶ Kata kedua pada frase sikap peduli lingkungan adalah peduli. Menurut Tim Penyusun Kamus Pusat Bahasa peduli berarti mengindahkan, menghiraukan, memperhatikan. Jadi orang yang peduli adalah orang yang memperhatikan objek.³⁷

Kata selanjutnya yaitu lingkungan, lingkungan hidup ialah apa saja yang mempunyai kaitan dengan kehidupan pada umumnya dan kehidupan manusia pada khususnya.³⁸ Muhsinatun Siasah Masruri mengungkapkan bahwa lingkungan hidup adalah segala sesuatu yang berada di sekitar kita, yang memberi tempat dan bahan-

³⁴ Saifuddin Azwar, *Sikap Manusia Teori dan Pengukurannya*, (Yogyakarta: Pustaka Pelajar, 2002), h.6.

³⁵ Saifuddin Azwar, *Sikap Manusia Teori dan Pengukurannya*, h.5.

³⁶ Saifuddin Azwar, *Sikap Manusia Teori dan Pengukurannya*, h.7.

³⁷ Tim Penyusun Kamus Pusat Bahasa, *kamus Besar Bahasa Indonesia*,(Jakarta: Balai Pustaka,2002),h.841.

³⁸ Satrosupeno Suprihadi, *Manusia, Alam dan Lingkungan*,(Jakarta: Depdikbud, 1984), h. 46.

bahan untuk kehidupan.³⁹ Pendapat tersebut diperkuat oleh Odum dalam Muhsinatun Siasah Masruri yang menyatakan bahwa:

Lingkungan hidup adalah kesatuan ruang dengan semua benda, daya, keadaan, dan makhluk hidup, termasuk di dalamnya manusia dan perilakunya, yang mempengaruhi kelangsungan perikehidupan dan kesejahteraan manusia serta makhluk hidup lainnya.⁴⁰

Jika kata peduli dan lingkungan disatukan, dapat diartikan memperhatikan segala sesuatu yang ada di sekitarnya untuk dijaga. Sri Narwanti berpendapat, peduli lingkungan merupakan sikap dan tindakan yang berupaya mencegah kerusakan pada lingkungan alam di sekitarnya, dan mengembangkan upaya-upaya untuk memperbaiki kerusakan alam yang sudah terjadi. Upaya-upaya tersebut seharusnya dimulai dari diri sendiri dan dilakukan dari hal-hal kecil seperti membuang sampah pada tempatnya, menanam pohon, menghemat penggunaan listrik dan bahan bakar. Jika kegiatan-kegiatan tersebut dilakukan oleh semua orang maka akan didapatkan lingkungan yang bersih, sehat dan terjadi penghematan pada sumber daya alam yang tidak dapat diperbaharui.⁴¹

Berdasarkan uraian di atas, dapat disimpulkan bahwa sikap peduli lingkungan berarti sikap yang diwujudkan dalam kehidupan sehari-hari untuk melestarikan, memperbaiki dan mencegah kerusakan dan pencemaran lingkungan. Sikap-sikap itu dapat dilihat dari respon perilaku atau konatif (respon berupa tindakan dan pernyataan mengenai perilaku).

Sikap dipengaruhi oleh tri pusat pendidikan, yaitu lingkungan keluarga, sekolah dan masyarakat. Sekolah yang memiliki tujuan membentuk sikap, dapat

³⁹ Muhsinatun Siasah Masruri, *Pendidikan Kependudukan dan Lingkungan Hidup*. (Yogyakarta: UNY Press,2002), h. 51.

⁴⁰ Muhsinatun Siasah Masruri, *Pendidikan Kependudukan dan Lingkungan Hidup*, h.52.

⁴¹ Sri Narwanti, *Pendidikan Karakter Pengintegrasian 18 Nilai Peembentuk Karakter dalam Mata Pelajaran*,(Yogyakarta: Familia,2011), h.30.

membentuk sikap siswa dengan cara mengintegrasikan dalam kegiatan sehari-hari dan kegiatan khusus yang diprogramkan.⁴²

2. Indikator – Indikator Sikap Peduli Lingkungan

Sikap peduli lingkungan merupakan sikap yang diwujudkan dalam kehidupan sehari-hari untuk melestarikan, memperbaiki dan mencegah kerusakan dan pencemaran lingkungan. Emil Salim menyebutkan hal-hal yang dapat dilakukan untuk melestarikan lingkungan hidup dalam kehidupan sehari-hari sebagai berikut:⁴³

- a. Peningkatan kesehatan lingkungan yang menyangkut usaha kebersihan sekolah, tempat mandi – cuci – kakus, terpeliharanya sumur air minum.
- b. Kebersihan dalam rumah, termasuk jendela yang bisa memasukkan sinar matahari, kebersihan dapur.
- c. Usaha hemat energi, seperti:
 - 1) Menghemat pemakaian listrik dengan memadamkan lampu – lampu yang tidak diperlukan pada waktu tidur, serta segera memadamkan lampu pada pagi hari.
 - 2) Menghemat pemakaian air, jangan sampai ada kran ataupun bak air yang bocor, atau dibiarkan mengalir / menetes terus.
- d. Pemanfaatan kebun atau pakarangan dengan tumbuh – tumbuhan yang berguna, tukang loak atau yang serupa penanaman bibit tumbuh – tumbuhan untuk penghijauan, rumah dan halaman diusahakan sebersih dan seindah mungkin sehingga merupakan lingkungan yang sehat dan menyenangkan bagi keluarga.

⁴² Masnur Mushlich, *Pendidikan Karakter menjawab Tantangan Krisis Multidimensional* (Jakarta: Bumi Aksara, 2011), h. 175

⁴³ Emil Salim, *Pembangunan Berwawasan Lingkungan*, (Jakarta: LP3ES ,1986), h.234.

- e. Penanggulangan sampah, memanfaatkan kembali sampah organik, dan mendaur ulang (*recycling*) sampah anorganik (botol, kaleng, plastik, dan lain – lain), melalui tukang loak atau yang serupa.
- f. Mengembangkan teknik biogas, memanfaatkan sampah hewan, manusia, dan kotoran dapur, untuk dibiogaskan sebagai sumber energy untuk dimasak.
- g. Meningkatkan keterampilan sehingga dapat memanfaatkan bahan tersedia, sisa bahan, atau bahan bekas, lalu turut mendaur ulang berbagai bahan berkali – kali, seperti merangkai bunga dari bahan sisa dan sebagainya.

Selanjutnya Muchlas Samani dan Hariyanto membagi sikap menjadi lima sikap sebagai berikut: ⁴⁴

- a. Sikap dan perilaku dalam hubungannya dengan tuhan.
- b. Sikap dan perilaku dalam hubungannya dengan diri sendiri.
- c. Sikap dan perilaku dalam hubungannya dengan keluarga.
- d. Sikap dan perilaku dalam hubungannya dalam masyarakat.
- e. Sikap dan perilaku dalam hubungannya dengan alam sekitar.

Menurut Sedyawati dalam Muchlas Samani dan Hariyanto sikap dan perilaku dalam hubungannya dengan alam sekitar dapat ditunjang oleh butir-butir nilai budi pekerti seperti bekerja keras, berfikir jauh kedepan, menghargai kesehatan dan pengabdian. ⁴⁵ Selanjutnya, Direktorat Pendidikan Lanjutan Pertama Direktorat Jenderal Pendidikan Dasar dan Menengah Departemen Pendidikan dan Kebudayaan dalam Muchlas Samani dan Hariyanto berpendapat nilai-nilai karakter yang harus dimiliki dan ditampilkan dalam kehidupan sehari-hari terhadap alam sekitar adalah

⁴⁴ Muchlas Samani dan Hariyanto, *Konsep dan Model Pendidikan Karakter*, (Bandung: PT Remaja Rosdakarya Offset, 2012), h. 41.

⁴⁵ Muchlas Samani dan Hariyanto, *Konsep dan Model Pendidikan Karakter*, h. 47.

adil, amanah, disiplin, kasih sayang, kerja keras, berinisiatif, kerja cerdas, berpikir jauh ke depan, berpikir konstruktif, bertanggung jawab, bijaksana, menghargai kesehatan kebersihan, dan rela berkorban.⁴⁶

Sri Narwanti juga menjelaskan implementasi karakter peduli lingkungan di sekolah pada siswa dapat dilihat dari kegiatan-kegiatan sebagai berikut:⁴⁷

- a. Kebersihan ruang kelas terjaga.
- b. Menyediakan tong sampah *organik* dan *nonorganik*.
- c. Hemat dalam penggunaan bahan praktik.
- d. Penanganan limbah bahan kimia dari kegiatan praktik.

Berdasarkan uraian di atas, indikator sikap peduli lingkungan yang akan dibahas adalah usaha kebersihan sekolah, tempat mandi–cuci–kakus, Kebersihan dalam rumah, menghemat pemakaian listrik, Menghemat pemakaian air, pemanfaatan kebun atau pakarangan dengan tumbuh–tumbuhan yang berguna dan penanggulangan sampah.

⁴⁶ Muchlas Samani dan Hariyanto, *Konsep dan Model Pendidikan Karakter*, h. 49.

⁴⁷ Sri Narwanti, *Pendidikan Karakter Pengintegrasian 18 Nilai Pembentuk Karakter dalam Mata Pelajaran*, (Yogyakarta: Familia,2011),h. 69.

BAB III

METODOLOGI PENELITIAN

A. Jenis dan Lokasi Penelitian

1. Jenis Penelitian

Jenis penelitian ini adalah penelitian korelasional dengan menggunakan pendekatan kuantitatif. Penelitian korelasional adalah suatu penelitian yang dilakukan dengan mengumpulkan sejumlah data untuk mengetahui serta menentukan ada tidaknya hubungan antara dua variabel atau lebih guna mengukur seberapa besarnya tingkat hubungan kedua variabel yang diukur tersebut.⁴⁸

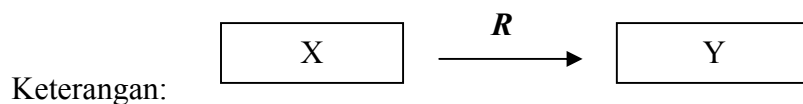
2. Lokasi Penelitian

Penelitian ini dilakukan di SMP Negeri 2 Barombong yang beralamat di jalan Poros Kanjilo No 11 Desa Kanjilo Kecamatan Barombong Kabupaten Gowa.

B. Desain Penelitian

Desain penelitian yang digunakan peneliti adalah paradigma sederhana dengan satu variabel independen dan satu variabel dependen. Adapun hubungan antara variabel dapat dilihat pada desain berikut:

Gambar 3.1 Paradigma Sederhana



X : Variabel Bebas

Y : Variabel Terikat

R : Hubungan antara Variabel

⁴⁸Hamid Darmadi, *Metode Penelitian Pendidikan dan Sosial*, (Bandung: Alfabeta, 2014), h.206.

C. Populasi dan Sampel

1. Populasi

Populasi adalah wilayah generalisasi yang terdiri atas objek dan subjek yang mempunyai kualitas dan karakteristik tertentu yang ditetapkan oleh peneliti untuk dipelajari.⁴⁹ Menurut Suharsimi Arikunto, “populasi adalah keseluruhan subjek penelitian”.⁵⁰ Populasi dalam penelitian ini adalah seluruh siswa SMP Negeri 2 Barombong Kabupaten Gowa yang berjumlah 935 siswa.

Tabel 3.1: Jumlah Populasi Siswa SMP Negeri 2 Barombong

No	Kelas	Jumlah Siswa
1.	VII	288
2.	VIII	359
3.	IX	288
	Jumlah	935

Sumber: Tata Usaha SMP Negeri 2 Barombong Kabupaten Gowa.

2. Sampel

Sampel adalah bagian dari jumlah dan karakteristik yang dimiliki oleh populasi tersebut.⁵¹ Apabila subjek kurang dari 100, lebih baik diambil semua hingga penelitiannya merupakan penelitian populasi. Tetapi, jika jumlah subjeknya besar dapat diambil antara 10-15% atau 20-25% atau lebih.⁵² Jumlah sampel yang digunakan pada penelitian ini adalah 10% siswa dengan perhitungan sebagai berikut:

⁴⁹ Sugiyono, *Metode Penelitian Kombinasi (Mixed Methods)* (Cet-V; Bandung: Alfabeta, 2014), h.119.

⁵⁰ Suharsimi Arikunto, *Prosedur Penelitian* (Cet. 10; Jakarta: Rineka Cipta, 2006), h. 130.

⁵¹ Sugiyono, *Metode Penelitian Pendidikan* (Cet.XIX; Bandung: Alfabeta, 2014), h.118.

⁵² Suharsimi Arikunto, *Metodelogi Penelitian* (Cet.IV; Yogyakarta: Bina Aksara, 2006), h.116.

$$\text{Sampel} = n \times 10 \%$$

Keterangan :

n = Jumlah Populasi

n = 935

Sampel = $n \times 10 \%$

= $935 \times 10 \%$

= 93,5 atau 94 orang

Teknik pengambilan sampel ini menggunakan *Probability Sampling* yaitu teknik pengambilan sampel yang memberikan peluang/kesempatan yang sama bagi setiap unsur atau anggota populasi untuk dipilih menjadi sampel.⁵³ Teknik yang digunakan dalam *Probability Sampling* yaitu teknik *Proportionate Stratified Random Sampling*. Teknik ini digunakan bila populasi mempunyai anggota/unsur yang tidak homogen dan berstrata secara proporsional.⁵⁴ Alasan menggunakan teknik ini karena yang menjadi populasi dalam penelitian adalah semua kelas SMP Negeri 2 Barombong yang terbagi ke dalam tiga tingkatan kelas dimana semua kelas ini ikut serta atau terlibat dalam program adiwiyata. Agar semua kelas dapat terwakili, maka sampel diambil dari masing-masing kelas dengan proporsi sama. Prosedur pengambilan sampel adalah dengan cara acak atau *random* untuk lebih jelasnya dapat dilihat pada tabel di bawah ini :

⁵³Sugiyono, *Metode Penelitian Kuantitatif, Kualitatif, dan R&D*(Cet.XIII; Bandung: Alfabeta, 2011), h. 122.

⁵⁴Sugiyono, *Metode Penelitian Kuantitatif, Kualitatif, dan R&D*, h. 118.

Tabel 3.2: Jumlah Sampel Penelitian Siswa SMP Negeri 2 Barombong

No	Kelas	Jumlah Siswa	Persentase	Sampel
1.	VII	288	10%	29
2.	VIII	359	10%	36
3.	IX	287	10%	29
Total Sampel				94

D. Metode Pengumpulan Data

. Metode pengumpulan data yang dilakukan oleh peneliti dalam penelitian ini adalah metode angket. Angket adalah teknik pengumpulan data dimana responden mengisi pertanyaan atau pernyataan lalu kemudian mengembalikannya kepada peneliti.⁵⁵ Angket menurut jenis penyusunan itemnya dibedakan menjadi dua yaitu angket tertutup dan angket terbuka. Angket tertutup merupakan angket yang memerlukan jawaban pendek, dan daftar pertanyaannya disusun dengan disertai alternatif jawaban sedangkan angket terbuka merupakan angket berupa item-item pertanyaan yang tidak disertai alternatif jawaban melainkan responden diminta untuk mengisi dan memberi komentar atau pendapat.⁵⁶

Berdasarkan jenis angket yang telah dijelaskan di atas maka peneliti memilih angket tertutup sebagai salah satu metode dalam mengumpulkan data. Hal ini berdasarkan pertimbangan bahwa dengan menggunakan angket tertutup akan lebih memudahkan responden dalam menjawab item-item pertanyaan atau pernyataan karena jawabannya telah disediakan dan responden hanya diminta untuk membubuhkan tanda tertentu dan memilih jawaban yang sesuai dengan keadaan

⁵⁵Sugiyono. *Metode Penelitian Kombinasi (Mixed Methods)*, h. 192.

⁵⁶YatimRiyanto, *Metodologi Penelitian Pendidikan*, h. 87-88.

responden. Metode angket tertutup ini digunakan untuk mengukur variabel pada penelitian ini yaitu variabel program adiwiyata dan sikap peduli lingkungan siswa.

E. Instrumen Penelitian

Dalam penelitian kuantitatif, peneliti akan menggunakan instrumen untuk mengumpulkan data, sedangkan dalam penelitian kualitatif-naturalistik peneliti akan lebih banyak menjadi instrumen, karena dalam penelitian kualitatif peneliti merupakan instrumen.⁵⁷ Instrumen yang digunakan dalam penelitian ini adalah angket dengan skala *likert* dalam bentuk *ceklist*. Seperti yang dikemukakan oleh Sugiyono bahwa skala *likert* digunakan untuk mengukur sikap, pendapat, dan persepsi seseorang atau sekelompok orang tentang fenomena sosial. Dalam skala *likert*, variabel yang akan diukur dijabarkan menjadi indikator variabel. Kemudian indikator tersebut dijadikan sebagai titik tolak untuk menyusun item-item instrumen yang dapat berupa pernyataan atau pertanyaan. Variabel X (Persepsi siswa tentang program adiwiyata) pada penelitian ini menggunakan angket program adiwiyata dan variabel Y (Sikap peduli lingkungan siswa) menggunakan angket sikap peduli lingkungan siswa.⁵⁸ Lebih jelasnya dapat dilihat pada tabel kisi-kisi instrumen berikut:

⁵⁷ Sugiyono, *Metode Penelitian Pendidikan* (Cet.XIX; Bandung: Alfabeta, 2014), h.133

⁵⁸ Sugiyono, *Metode Penelitian Kuantitatif Kualitatif dan R&D*, h.93.

Tabel 3.3: Kisi – Kisi Angket Persepsi Siswa Tentang Program Adiwiyata.⁵⁹

Variabel	Aspek	Indikator	Nomor Item		Total
			Fv	Ufv	
Program Adiwiyata	Kebijakan sekolah peduli dan berbudaya lingkungan	Visi, misi dan tujuan sekolah memuat upaya perlindungan dan pengelolaan lingkungan hidup.	6	1	2
		Seluruh mata pelajaran terintegrasi dalam upaya perlindungan dan pengelolaan lingkungan hidup.	-	3	1
	Pelaksanaan kurikulum berbasis lingkungan	Setiap pembelajaran pada peserta didik guru sudah menerapkan pendekatan strategi, metode dan teknik pembelajaran secara aktif.	18	4	2
		Peserta didik menghasilkan karya terkait PPLH(puisi, sajak, pantun, kesenian, makalah, laporan kegiatan, penelitian	5	-	1
		Mengkomunikasikan hasil pembelajaran lingkungan hidup dengan berbagai cara dan media	-	20	1
	Kegiatan lingkungan berbasis partisipatif.	Memelihara dan merawat gedung sekolah serta lingkungan sekolah oleh warga sekolah	16	-	1
		Warga sekolah telah mengembangkan kegiatan ekstrakurikuler terkait PLH	11	8	2

⁵⁹ Kementrian Negara Lingkungan Hidup, “Panduan Program Adiwiyata (Wujudkan Sekolah Peduli dan Berbudaya Lingkungan)”, [http:// klh. Kebunmenkab.go.id/wp-content/upload/2-16/06/Panduan- Adiwiyata-2012](http://klh.kab.go.id/wp-content/upload/2-16/06/Panduan-Adiwiyata-2012) (24 September 2016) .

		Siswa mengikuti kegiatan aksi lingkungan hidup yang dilakukan oleh pihak luar.	9	13	2
	Pengelolaan sarana pendukung ramah lingkungan	Menyediakan sarana dan prasarana untuk mengatasi permasalahan lingkungan hidup di sekolah	7	17	2
		Menyediakan sarana prasarana untuk mendukung pembelajaran lingkungan hidup di sekolah	19	-	1
		Memelihara sarana dan prasarana sekolah yang ramah lingkungan	12	-	1
		Meningkatkan pengelolaan dan pemeliharaan fasilitas sanitasi sekolah	14, 15	10	3
		Meningkatkan kualitas pelayanan kantin sehat dan rama lingkungan	21	2	2
		Jumlah		12	9

Tabel 3.4: Kisi-kisi Instrumen Angket Sikap Peduli Lingkungan

Variabel	Aspek	Indikator	Nomor Item		Total
			Fv	Ufv	
Sikap Peduli Lingkungan	Meningkatkan kesehatan dan Kebersihan lingkungan	Membersihkan lingkungan sekolah	8	4	2
		Membersihkan lingkungan rumah	1	7	2
		Membuang ampah ppada empatnya	2	20	2
		Tidak mencorat-coret di meja atau dinding	-	12	1
		Menyiram kamar mandi setelah digunakan	-	17	1
		Usaha hemat energi	Menggunakan bahan praktek seperlunya	-	5

		Mematikan lampu yang tidak diperlukan pada waktu tidur	3	10	2
		Menutup kran air setelah tidak digunakan	6	13	2
		Mematikan lampu pada pagi hari	-	15	1
	Memanfaatkan kebun atau pakarangan dengan tumbuh – tumbuhan	Menyiram tanaman	-	18	1
		Memberi pupuk pada tanaman	11	19	2
	Penanggulangan dan pengelolaan sampah	Mendaur ulang sampah	16	9	2
		Memisahkan sampah organik dan anorganik	14	-	1
		Jumlah	8	12	20

Setiap indikator dari tabel kisi-kisi angket di atas selanjutnya akan dikembangkan ke dalam beberapa item pernyataan. Adapun instrumen yang dimaksud dapat dilihat pada lampiran A

Pemberian skor pada setiap item pernyataan dapat dilihat pada tabel berikut ini:

Tabel 3.5. Penskoran Angket

No	Pilihan jawaban	Skor Jawaban Favorable	Skor Jawaban Unfavorable
1	Sangat Sesuai	4	1
2	Sesuai	3	2
3	Tidak Sesuai	2	3
4	Sangat Tidak Sesuai	1	4

F. Validitas dan Reliabilitas Instrumen

1. Validitas

Validitas atau kesahihan berasal dari kata *validity* yang berarti sejauh mana ketepatan dan kecermatan suatu alat ukur dalam melakukan fungsi ukurnya. Dengan kata lain, validitas adalah suatu konsep yang berkaitan dengan sejauh mana tes telah mengukur apa yang seharusnya diukur.⁶⁰ Sedangkan menurut Suharsimi Arikunto validitas adalah suatu ukuran yang menunjukkan tingkat-tingkat kevalidan atau kesahihan suatu instrumen. Suatu instrumen yang valid atau sah mempunyai validitas tinggi, sebaliknya instrumen yang kurang valid berarti memiliki validitas rendah.⁶¹ Dalam penelitian ini validitas item yang digunakan pada angket persepsi siswa tentang program adiwiyata dan sikap peduli lingkungan siswa yaitu *Product Moment Correlation*, uji ini dilakukan dengan melihat korelasi atau skor masing-masing item pernyataan. Rumusnya yaitu sebagai berikut:

$$r_{xy} = \frac{\sum (X - \bar{X})(Y - \bar{Y})}{\sqrt{[\sum (X - \bar{X})^2][\sum (Y - \bar{Y})^2]}}$$

Keterangan :

r_{xy} = Koefisien korelasi antara variabel X dan Y

N = Jumlah populasi

X = Jumlah skor dari program adiwiyata

Y = Jumlah skor dari sikap peduli lingkungan⁶²

⁶⁰Sudaryono, *Dasar-dasar Evaluasi Pembelajaran* (Cet.I; Yogyakarta: Graha Ilmu, 2012), h.138

⁶¹Suharsimi Arikunto, *Prosedur Penelitian Suatu Pendekatan Praktik* (Cet.XIV; Jakarta: Rineka Cipta, 2010), h.211.

⁶²Sugiyono, *Metode Penelitian Pendidikan* (Cet.XIX; Bandung: Alfabeta, 2014), h.255.

Jika $r_{xy} > r_{tabel}$ pada taraf signifikan antara 5 % berarti item (butir soal) valid dan sebaliknya jika $r_{xy} < r_{tabel}$ maka butir soal tersebut tidak valid sekaligus tidak memiliki persyaratan dimana nilai r tabel adalah 0,2787.

Pada penelitian ini, angket persepsi siswa tentang program adiwiyata dan sikap peduli lingkungan siswa telah divalidasi oleh pakar yang dianggap kompeten. Sebelum diujikan pada sampel yang asli terlebih dahulu instrumen diujikan ke 50 orang siswa diluar sampel namun memiliki kriteria yang sama dengan sampel yang asli. Setelah dilakukan uji coba, kemudian setiap item diuji menggunakan uji validitas dengan bantuan program *SPSS 16* dengan taraf signifikansi 5% maka diperoleh hasil untuk angket program adiwiyata dari 29 item instrumen terdapat 8 item yang gugur karena t_{hitung} dari 8 item tersebut lebih kecil dari r_{tabel} , sedangkan untuk angket sikap peduli lingkungan siswa dari 26 item instrumen terdapat 6 item yang gugur karena t_{hitung} dari 6 item tersebut lebih kecil dari r_{tabel} . Sehingga dapat disimpulkan bahwa jumlah item yang valid untuk angket program adiwiyata adalah 21 sedangkan untuk angket sikap peduli lingkungan siswa jumlah item yang valid adalah 20 item. Adapun lebih rincinya tersedia pada lampiran A.

2. Reliabilitas

Reliabilitas yang berasal dari kata *reliability* berarti sejauh mana hasil suatu pengukuran dapat dipercaya. Sedangkan konsep reliabilitas dalam arti reliabilitas hasil ukur berkaitan erat dengan *error* dalam pengambilan sampel yang mengacu pada inkonsistensi hasil ukur apabila pengukuran dilakukan ulang pada kelompok yang berbeda.⁶³

⁶³Sudaryono, *Dasar-dasar Evaluasi Pembelajaran* (Cet.I; Yogyakarta: Graha Ilmu, 2012), h.155.

Berdasarkan cara-cara melakukan pengujian tingkat reliabilitas instrumen, secara garis besar ada dua jenis reliabilitas, yakni reliabilitas eksternal dan reliabilitas internal (*eksternal reliability and internal reliability*). Reliabilitas eksternal diperoleh jika ukuran atau kriteria tingkat reliabilitas berada di luar instrumen yang bersangkutan. Sebaliknya jika kriteria maupun perhitungan didasarkan pada data dari instrumen itu sendiri akan menghasilkan reliabilitas internal.⁶⁴ Reliabilitas internal diperoleh dengan cara menganalisis data dari satu kali pengumpulan data. Berdasarkan pemberian skor (*scoring system*) instrumen, ada dua metode analisis reliabilitas internal, yaitu instrumen skor diskrit dan skor instrumen skor non diskrit. Instrumen skor non diskrit adalah instrumen pengukuran yang dalam sistem scoring bukan 1 dan nol, tetapi bersifat gradual yaitu ada penjenjangan skor mulai dari skor tertinggi sampai dengan skor terendah. Hal ini biasanya terdapat pada instrumen tes bentuk uraian, angket dengan skala *likert* dan skala bertingkat (*rating scale*). Untuk instrumen skor non diskrit ini analisis reliabilitasnya menggunakan rumus Alpha⁶⁵, yaitu:

$$r = 1 - \frac{\sum \sigma^2}{\sigma^2}$$

⁶⁴Eko Putro Widoyoko, *Evaluasi Program Pembelajaran* (Cet.V; Yogyakarta: Pustaka Pelajar, 2013), h.145.

⁶⁵Eko Putro Widoyoko, *Evaluasi Program Pembelajaran* (Cet.V; Yogyakarta: Pustaka Pelajar, 2013), h.152.

Keterangan:

r = reliabilitas instrumen

k = banyaknya butir pertanyaan atau banyaknya soal

$\sum\sigma$ = jumlah varians butir

σ = varians total

X = skor total

Berdasarkan uji validitas di atas, maka item-item yang valid kemudian dilakukan uji reliabilitas. Dari pengolahan data menggunakan *SPSS 16*, maka diperoleh reliabilitas program adiwiyata sebesar 0,865 (reliabilitas sangat tinggi) dan reliabilitas sikap peduli lingkungan siswa 0,839 (reliabilitas sangat tinggi).

Penentuan kategori validitas instrumen yang mengacu pada pengklasifikasian validitas yang dikemukakan oleh Guilford (1956, 145) adalah sebagai berikut:

$0,80 < r = 1,00$ reliabilitas sangat tinggi

$0,60 < r = 0,80$ reliabilitas tinggi

$0,40 < r = 0,60$ reliabilitas sedang

$0,20 < r = 0,40$ reliabilitas rendah

$-1,00 < r = 0,20$ reliabilitas sangat rendah (tidak reliable).

G. Prosedur Penelitian

1. Tahap perencanaan

Sebelum melaksanakan penelitian maka terlebih dahulu dilakukan perencanaan yang matang agar penelitian dapat berjalan dengan lancar. Pada tahap ini peneliti terlebih dahulu mempersiapkan segala hal yang dibutuhkan dalam penelitian, berupa penyusunan rencana penelitian. Selanjutnya melakukan administrasi berupa pengurusan penelitian dari jurusan hingga ke fakultas.

2. Tahap Pelaksanaan

Guna mendukung proses kelancaran penelitian, maka dilakukan beberapa langkah yaitu:

- a. Observasi, yaitu peneliti akan mengadakan pengamatan secara langsung ke lapangan penelitian.
- b. Menyebarkan angket yang telah dipersiapkan peneliti dan mengevaluasi responden pada saat mengisi angket.
- c. Mengumpulkan dan memeriksa angket yang telah diisi responden.
- d. Data yang telah dikumpulkan dianalisis dan diinterpretasikan kemudian mengambil suatu kesimpulan dalam penelitian terhadap sampel.

H. Teknik Analisis Data

Pada tahap analisis data, semua data yang didapatkan akan dianalisis sebagai berikut:

1. Teknik analisis Statistika Deskriptif

Statistika deskriptif adalah statistika yang digunakan untuk menganalisis data dengan cara mendeskripsikan atau menggambarkan data yang telah terkumpul sebagaimana adanya tanpa bermaksud membuat kesimpulan yang berlaku untuk umum atau generalisasi. Statistika deskriptif dapat digunakan bila peneliti hanya ingin mendeskripsikan data sampel dan tidak ingin membuat kesimpulan yang berlaku untuk populasi dimana sampel diambil.⁶⁶

Langkah-langkah yang dilakukan adalah sebagai berikut:

- a. Menentukan range (jangkauan)

$$R = X_t - X_r$$

⁶⁶Sugiyono, *Metode Penelitian Kuantitatif, Kualitatif, dan R&D*(Cet.XIII; Bandung: Alfabeta, 2011), h. 329.

Keterangan:

R = range

X_t = data tinggi

X_r = data rendah⁶⁷

b. Menentukan jumlah kelas interval

$$K = 1 + 3,3 \log n$$

Keterangan:

K = banyaknya kelas

n = banyaknya nilai observasi⁶⁸

c. Menghitung panjang kelas interval

$$p = \frac{R}{K}$$

Keterangan:

p = Panjang kelas interval

R = Rentang nilai

K = Kelas interval⁶⁹

102.

⁶⁷ M. Iqbal Hasan, *Pokok-Pokok Materi Statistik I* (Cet.V; Jakarta: Bumi Aksara, 2008), h.

⁶⁸J. Supranto, *Statistik Teori dan Aplikasi* (Cet. Ketujuh; Jakarta: Erlangga, 2008), h. 73.

⁶⁹J. Supranto, *Statistik Teori dan Aplikasi*, h. 73.

d. Persentase

$$P = \frac{f}{N} \times 100$$

Dimana :

P : Angka persentase

f : Frekuensi yang dicari persentasenya

N : Banyaknya sampel responden⁷⁰

e. Menghitung mean (rata-rata)

Skor rata-rata atau mean dapat diartikan sebagai kelompok data dibagi dengan nilai jumlah responden. Rumus rata-rata adalah:

$$\bar{x} = \frac{\sum f_i X_i}{\sum f_i}$$

Keterangan:

\bar{x} = Rata-rata untuk variabel

f_i = Frekuensi untuk variabel

X_i = Tanda kelas interval variabel⁷¹

f. Menghitung Standar Deviasi

$$S_D = \sqrt{\frac{\sum f_i (x_i - \bar{x})^2}{n-1}}$$

⁷⁰Muhammad Arif Tiro, *Dasar-Dasar Statistik* (Ed. Revisi; Makassar: Badan Penerbit Universitas Negeri Makassar, 2000), h. 117.

⁷¹M. Iqbal Hasan, *Pokok-Pokok Materi Statistik I* (Cet.V; Jakarta: Bumi Aksara, 2008), h. 72.

Dengan :

S_D = Standar Deviasi

f_i = Frekuensi untuk variabel

X_i = Tanda kelas interval variabel

\bar{X} = Rata-rata

n = Jumlah populasi⁷²

2. Teknik Analisis Statistika Inferensial

Statistika inferensial yang biasa disebut statistika induktif atau probabilitas adalah teknik statistika yang digunakan untuk menganalisis data sampel dan hasilnya diberlakukan untuk populasi.⁷³

Statistika inferensial adalah statistika yang berhubungan dengan analisis data untuk penarikan kesimpulan atas data. Teknik statistika inferensial berhubungan dengan pengolahan statistik sehingga dengan menggunakan hasil analisis tersebut kita dapat menarik kesimpulan atas karakteristik populasi. Teknik-teknik umum yang dipakai meliputi uji hipotesis, analisis varian dan teknik regresi dan korelasi.⁷⁴Langkah-langkah yang dilakukan adalah sebagai berikut:

a. Uji Normalitas

Uji normalitas data dimaksudkan apakah data-data yang digunakan berdistribusi normal atau tidak. Untuk pengujian tersebut digunakan rumus *Chi-kuadrat* yang dirumuskan sebagai berikut:

$$\chi^2 = \frac{(\dots)}{\dots}$$

⁷² Sugiyono, *Metode Penelitian Pendidikan* (Cet.XIX; Bandung: Alfabeta, 2014), h.52.

⁷³ Sudijono Anas, *Statistic Pendidikan*. (Jakarta: Rajawali Press, 2006). h. 43.

⁷⁴ Purbayu, *Analisis statistik dengan MS.Excel dan SPSS*, h. 2

Keterangan:

: Nilai Chi-kuadrat hitung

: Frekuensi hasil pengamatan

: Frekuensi harapan⁷⁵

Kriteria pengujian normal bila lebih kecil dari , sementara diperoleh dari daftar dengan $dk = (k-1)$ pada taraf signifikan $= 0,05$.

b. Uji Linearitas

Uji linearitas adalah uji yang akan memastikan apakah data yang kita miliki sesuai dengan garis linear atau tidak. Uji linearitas digunakan untuk mengkonfirmasi apakah sifat linear antara dua variabel yang diidentifikasi secara teori sesuai atau tidak dengan hasil observasi yang ada. Taraf signifikan 0,05 dan derajat kebebasan pembilang n-1 serta derajat kebebasan penyebut n-1, maka jika diperoleh $F_{hitung} > F_{tabel}$ berarti data linier.⁷⁶ Rumus uji linearitas adalah sebagai berikut:

$$= \frac{(\quad)}{(\quad)}$$

c. Menghitung Koefisien Korelasi

Mengetahui ada tidaknya korelasi antara program adiwiyata dengan sikap peduli lingkungan siswa di SMP Negeri 2 Barombong, maka digunakan analisis korelasi *Pearson Product Moment* (r_{xy}) dengan rumus sebagai berikut:

⁷⁵Suharsimi Arikunto, *Prosedur Penelitian Suatu Pendekatan Praktik*, h. 290.

⁷⁶Riduwan, *Dasar-Dasar Statistika* (Cet. VIII; Bandung: Alfabeta, 2010), h. 205.

$$r_{xy} = \frac{\sum (X - \bar{X})(Y - \bar{Y})}{\sqrt{[\sum (X - \bar{X})^2][\sum (Y - \bar{Y})^2]}}$$

Keterangan :

r_{xy} = Koefisien korelasi antara variabel X dan Y

N = Jumlah populasi

X = Jumlah skor dari program adiwiyata

Y = Jumlah skor dari sikap peduli lingkungan⁷⁷

Tabel 3.5 Interpretasi koefisien korelasi nilai r ⁷⁸

Interval Skor	Tingkat Hubungan
0,00 – 0,199	Sangat rendah
0,20 – 0,399	Rendah
0,40 – 0,599	Cukup
0,60 – 0,799	Kuat
0,80 – 1,000	Sangat kuat

⁷⁷ Sugiyono, *Metode Penelitian Pendidikan* (Cet.XIX; Bandung: Alfabeta, 2014), h.255.

⁷⁸ Sugiyono, *Metode Penelitian Pendidikan*, h.242.

BAB IV

HASIL PENELITIAN DAN PEMBAHASAN

A. Hasil Penelitian

Hasil penelitian ini merupakan jawaban dari rumusan masalah yang telah ditetapkan sebelumnya yang dapat menguatkan sebuah hipotesis atau jawaban sementara. Penelitian ini dilakukan di SMP Negeri 2 Barombong Kabupaten Gowa.

Penelitian ini dilakukan untuk mengetahui ada tidaknya hubungan persepsi siswa tentang program adiwiyata dengan sikap peduli lingkungan siswa di SMP Negeri 2 Barombong Kabupaten Gowa. Data kedua variabel tersebut diambil dengan menggunakan skala *likert*. Setelah data terkumpul, selanjutnya dianalisis menggunakan analisis deskriptif untuk mengetahui gambaran dari masing-masing variabel dan statistik inferensial digunakan untuk uji normalitas, uji linearitas, dan uji hipotesis.

Hasil penelitian yang diperoleh adalah sebagai berikut:

1. Analisis Deskriptif

a. Gambaran Persepsi Siswa tentang Program Adiwiyata SMP Negeri 2 Barombong Kabupaten Gowa

Berdasarkan hasil penelitian yang telah dilakukan terhadap 94 orang siswa SMP Negeri 2 Barombong, maka penulis dapat mengumpulkan data melalui angket yang diisi oleh siswa itu sendiri. Berdasarkan data hasil penelitian yang telah dilakukan terhadap siswa SMP Negeri 2 Barombong, yang telah diberikan skor pada masing-masing sampel dengan rincian sebagai berikut:

Nilai Tertinggi	: 84
Nilai terendah	: 52
Jumlah sampel (n)	: 94

1) Menentukan *range* (rentangan)

$$\begin{aligned} R &= X_t - X_r \\ &= 84 - 52 \\ &= 32 \end{aligned}$$

2) Menentukan jumlah kelas interval

$$\begin{aligned} K &= 1 + 3,3 \log n \\ &= 1 + 3,3 \log 94 \\ &= 1 + 3,3 (1,9731) \\ &= 7,511 = 8 \end{aligned}$$

3) Menghitung panjang kelas interval

$$\begin{aligned} &= \frac{32}{8} \\ &= 4 \end{aligned}$$

4) Membuat tabel distribusi frekuensi skor persepsi siswa tentang program adiwiyata

Tabel 4.1

Distribusi Frekuensi Persepsi Siswa Tentang Program Adiwiyata







No	Interval Skor	Frekuensi	Persentase (%)
1	52 – 55	3	3,19
2	56 – 59	3	3,19
3	60– 63	8	8,51
4	64 – 67	12	12,76
5	68 – 71	17	18,08

No	Interval Skor	Frekuensi	Persentase (%)
6	72 – 75	26	27,65
7	76 – 79	11	11,70
8	80– 83	12	12,76
9	84 – 87	2	2,12
Jumlah		94	100

5) Menghitung *mean* (rata-rata) dan standar deviasi

Untuk mengetahui nilai *mean* (rata-rata) dan nilai standar deviasi data tersebut maka diperlukan tabel penolong sebagai berikut:

Tabel 4.2:
Penolong untuk menghitung nilai *mean* dan nilai standar deviasi

Interval	Nilai						
52 – 55	3	53,5	160,5	-16,68	278,22	834,66	
56 – 59	3	57,5	172,5	-12,68	160,78	482,25	
60– 63	8	61,5	497	-8,68	75,34	602,72	
64 – 67	12	65,5	678	-4,68	21,90	262,8	
68 – 71	17	69,5	1181,5	-0,68	0,462	7,85	
72 – 75	26	73,5	1911	3,32	11,02	286,52	
76 – 79	11	77,5	852,5	7,32	53,58	589,38	
80– 83	12	81,5	978	11,32	128,14	1537,68	
80– 83	12	81,5	978	11,32	128,14	1537,68	
84 – 87	2	85,5	171	15,32	234.702	469,4	
Jumlah	94	625,5	6597	-6,06	964,144	5073,26	

$$\begin{aligned}
 &= \frac{\sum (x_i - \bar{x})^2}{n} \\
 &= \frac{54,551}{5} \\
 &= 10,9102 \\
 &= 3,303 \\
 &= 7,34
 \end{aligned}$$

6) Kategori persepsi siswa tentang program adiwiyata

Persepsi siswa tentang program adiwiyata dapat diketahui dengan melakukan kategorisasi yang kemudian dinyatakan sebagai acuan atau norma dalam pengelompokan skor individu, yang terlebih dahulu ditetapkan batasannya berdasarkan satuan standar deviasi (σ) dan mean teoritisnya (μ). Berdasarkan hasil analisis deskriptif, maka diperoleh standar deviasi sebesar 7,34 dan nilai rata-rata atau meannya sebesar 70,18. Persepsi siswa tentang program adiwiyata tidak memiliki pengkategorian yang baku, maka kategori persepsi siswa tentang program adiwiyata dikelompokkan dalam tiga kategori dengan menggunakan kategorisasi dari Saifuddin Azwar yaitu; kategori tinggi, sedang, dan rendah.

Tabel 4.3
Kategori Persepsi Siswa Tentang Program Adiwiyata⁷⁹

No	Batas Kategori	Interval	Frekuensi	Persentase (%)	Ket.
1	$X < [\mu - 1,0 \sigma]$	$X < 62,84$	10	10,62	Rendah
2	$[\mu - 1,0 \sigma] \leq X < [\mu + 1,0 \sigma]$	$62,84 \leq X < 77,52$	66	70,21	Sedang
3	$[\mu + 1,0 \sigma] \leq X$	$77,52 \leq X$	18	19,14	Tinggi
Total			94	100	

Berdasarkan tabel 4.3 kategori persepsi siswa tentang program adiwiyata, persepsi siswa tentang program adiwiyata yaitu 10 siswa yang mengatakan berada pada kategori rendah dengan persentase 10,62%, sebanyak 66 siswa berada pada kategori sedang dengan persentase 70,21%, dan 18 siswa berada pada kategori tinggi dengan persentase 19,14%. Sehingga dapat disimpulkan bahwa persepsi tentang program adiwiyata tergolong dalam kategori sedang dengan persentase 70,21%.

b. Gambaran sikap peduli lingkungan siswa SMP Negeri 2 barombong

Berdasarkan hasil penelitian yang telah dilakukan terhadap 94 orang siswa di SMP Negeri 2 Barombong , maka penulis dapat mengumpulkan data melalui angket

⁷⁹Saifuddin Aswar, *Penyusunan Skala Psikologi Edisi 2* (cet. II; Yogyakarta: Pustaka Pelajar, 2012), h. 6.

yang diisi oleh siswa itu sendiri, yang telah diberikan skor pada masing-masing sampel dengan rincian sebagai berikut:

Nilai Tertinggi : 79

Nilai terendah : 42

Jumlah sampel (n) : 94

- 1) Menentukan *range* (rentangan)

$$\begin{aligned} R &= X_t - X_r \\ &= 79 - 42 \\ &= 37 \end{aligned}$$

- 2) Menentukan jumlah kelas interval

$$\begin{aligned} K &= 1 + 3,3 \log n \\ &= 1 + 3,3 \log 94 \\ &= 1 + 3,3 (1,9731) \\ &= 7,511 \approx 8 \end{aligned}$$

- 3) Menghitung panjang kelas interval

=—

=—

$$= 4,625 = 5 \text{ (dibulatkan)}$$

- 4) Membuat tabel distribusi frekuensi skor sikap peduli lingkungan

Tabel 4.4

Distribusi Frekuensi Sikap Peduli Lingkungan Siswa







No	Interval Skor	Frekuensi	Persentase (%)
1	42 - 46	3	3,19
2	47 - 51	2	2,27

No	Interval Skor	Frekuensi	Persentase (%)
3	52 – 56	10	10,62
4	57 – 61	14	14,89
5	62– 66	25	26,59
6	67 – 71	21	22,34
7	72 – 76	14	14,89
8	77 – 81	5	5,31
Jumlah		94	100

5) Menghitung *mean* (rata-rata) dan standar deviasi

Untuk mengetahui nilai *mean* (rata-rata) dan nilai standar deviasi data tersebut maka diperlukan tabel penolong sebagai berikut:

Tabel 4.5
Penolong untuk menghitung nilai mean dan nilai standar deviasi

Interval						
Nilai						
42 - 46	3	44	132	-20,63	942,17	2826,51
47 – 51	2	49	98	-15,64	244,29	488,58
52 – 56	10	54	540	-10,63	112,99	1129,9
57 – 61	14	59	1826	-5,63	31,69	443,66
62– 66	25	64	1600	0,63	0,39	9,75
67 – 71	21	69	1449	4,37	19,09	400,89
72 – 76	14	74	1036	9,37	87,79	1229,06
77 – 81	5	79	395	14,37	206,49	1032,45
Jumlah	94	438	6076	-25,04	1664,87	7550,8

$$\begin{aligned}
 &= \frac{\sum (f \cdot x^2)}{n} \\
 &= \frac{4213,63}{65} \\
 &= 64,63
 \end{aligned}$$

$$\begin{aligned}
 SD &= \sqrt{\frac{\sum (f \cdot x^2)}{n} - (\bar{x})^2} \\
 &= \sqrt{81,191398} \\
 &= 9,01
 \end{aligned}$$

6) Kategori sikap peduli lingkungan siswa

Tingkat sikap peduli lingkungan siswa dapat diketahui dengan melakukan kategorisasi yang kemudian dinyatakan sebagai acuan atau norma dalam pengelompokan skor individu, yang terlebih dahulu ditetapkan batasannya berdasarkan satuan standar deviasi (σ) dan mean teoritisnya (μ). Berdasarkan hasil analisis deskriptif, maka diperoleh standar deviasi sebesar 9,01 dan nilai rata-rata atau meannya sebesar 64,63. Sikap peduli lingkungan siswa tidak memiliki pengkategorisasian yang baku, maka kategori sikap peduli lingkungan siswa dikelompokkan dalam tiga kategori dengan menggunakan kategorisasi dari Saifuddin Azwar yaitu; kategori tinggi, sedang, dan rendah. Kategori motivasi belajar dapat dilihat pada tabel berikut:

Tabel 4.6
Kategori Sikap Peduli Lingkungan Siswa⁸⁰

No	Batas Kategori	Interval	Frekuensi	Persentase (%)	Ket.
1	$X < [\mu - 1,0 \sigma]$	$X < 55,62$	3	3,19	Rendah
2	$[\mu - 1,0 \sigma] \leq X < [\mu + 1,0 \sigma]$	$55,62 \leq X < 73,64$	54	57,44	Sedang
3	$[\mu + 1,0 \sigma] \leq X$	$73,64 \leq X$	37	39,75	Tinggi
Total			94	100	

Berdasarkan tabel 4.6 kategori sikap peduli lingkungan siswa, dapat diketahui bahwa terdapat 3 orang siswa yang memiliki sikap peduli lingkungan berada pada kategori rendah dengan persentase 3,19%, 54 orang berada pada kategori sedang dengan persentase 57,44%, dan 37 orang berada pada kategori tinggi dengan persentase 39,75%. Sehingga dapat disimpulkan bahwa siswa SMP Negeri 2 Brombong memiliki sikap peduli lingkungan tergolong dalam kategori sedang dengan persentase 57,44%.

2. Analisis Inferensial

Pada bagian ini dipaparkan hasil penelitian dari analisis data yang diperoleh menggunakan statistika inferensial. Hasil analisis yang diperoleh adalah sebagai berikut:

a. Uji Prasyarat

1) Uji Normalitas

Uji normalitas data dimaksudkan apakah data-data yang digunakan berdistribusi normal atau tidak. Pengujian normal tidaknya data pada penelitian ini

⁸⁰Saifuddin Aswar, *Penyusunan Skala Psikologi Edisi 2* (cet. II; Yogyakarta: Pustaka Pelajar, 2012), h. 6.

menggunakan statistik SPSS versi 16.0. Uji normalitas data pada penelitian ini dimaksudkan untuk menguji variabel persepsi siswa tentang program adiwiyata dengan sikap peduli lingkungan siswa. Pengujian normal tidaknya data pada penelitian ini menggunakan program SPSS Windows melalui uji *Kolmogorov Smirnov*.

Distribusi normal baku adalah data yang telah ditransformasikan ke dalam bentuk *Z-Score* dan diasumsikan normal. Uji ini digunakan untuk uji beda antara data yang diuji normalitasnya dengan data normal baku. Penerapan pada uji *Kolmogorov Smirnov* adalah bahwa jika nilai *Sig.* < 0,05 berarti data yang akan diuji mempunyai perbedaan yang signifikan dengan data normal baku, berarti data tersebut tidak normal. Jika nilai *Sig.* > 0,05 maka tidak terdapat perbedaan yang signifikan dengan data normal baku yang artinya data tersebut normal. Berikut hasil uji normalitas yang didapatkan dari variabel yang diuji.

Tabel 4.7
Hasil Uji Normalitas

Variabel	K-SZ	Sig	Keterangan
Persepsi Siswa Tentang Program Adiwiyata	0,874	0,429	Normal
Sikap Peduli Lingkungan Siswa	0,785	0,562	Normal

Berdasarkan tabel 4.7 hasil uji normalitas dengan menggunakan uji *Kolmogorov-Smirnov* diperoleh nilai K-SZ untuk variabel X (Persepsi Siswa tentang Program Adiwiyata) sebesar 0,874 dan K-SZ untuk variabel Y (Sikap Peduli Lingkungan Siswa) sebesar 0,785. Nilai *Asymp.Sig. (2-tailed)* untuk variabel X (Persepsi Siswa tentang Program Adiwiyata) sebesar 0,429 dan variabel Y (Sikap

Peduli Lingkungan Siswa) sebesar 0,562. Hasil yang diperoleh lebih besar dari 0,05 (>0,05) maka dapat disimpulkan data berdistribusi normal.

2) Uji Linearitas

Uji linearitas adalah uji yang akan memastikan apakah data yang dimiliki sesuai garis linear atau tidak. Uji linear dilakukan untuk mengetahui apakah variabel independen memiliki hubungan yang linear dengan variabel dependen. Uji linearitas dalam penelitian ini dilakukan dengan menggunakan analisis varians. Kaidah yang digunakan jika $Sig. < (0,05)$, dan $F_{hitung} < F_{tabel}$, maka hubungan kedua variabel linear. Kesimpulan hasil uji linearitas dapat dilihat pada tabel di bawah ini:

Tabel 4.8
Hasil Uji Linearitas

Korelasi	F	Sig	Keterangan
XY	0,857	0,000	Linear

Berdasarkan tabel 4.8 diperoleh hasil uji linieritas persepsi siswa tentang program adiwiyata terhadap sikap peduli lingkungan siswa diperoleh nilai sig. $0,000 < (0,05)$ serta $F_{hitung} < F_{tabel} (0,857 < 3,94)$ yang berarti data tersebut linear.

b. Uji Hipotesis

1) Analisis Korelasi

Analisis korelasi (R) digunakan untuk mengetahui hubungan antara variabel independen (X) terhadap variabel dependen (Y). Nilai R berkisar antara 0 sampai 1, jika nilai semakin mendekati 1 berarti hubungan yang terjadi semakin kuat, sebaliknya apabila nilai mendekati 0 maka hubungan yang terjadi semakin lemah.

Berdasarkan aplikasi analisis SPSS 16.0 diperoleh kesimpulan hasil analisis

sebagai berikut:

Tabel 4.9
Korelasi Persepsi Siswa Tentang Program Adiwiyata dengan Sikap Peduli Lingkungan Siswa

		Kesiapan Mental	Motivasi Belajar
Persepsi Siswa Tentang Program Adiwiyata	Pearson Correlation	1	.891**
	Sig. (2-tailed)		.000
	N	94	94
Sikap Peduli Lingkungan Siswa	Pearson Correlation	.891**	1
	Sig. (2-tailed)	.000	
	N	94	94
** . Correlation is significant at the 0.01 level (2-tailed).			

Berdasarkan tabel 4.9 hasil analisis tersebut diperoleh nilai R sebesar 0,891 atau 89,1%, hal ini menunjukkan terjadi adanya hubungan yang sangat kuat antara persepsi siswa tentang program adiwiyata dengan sikap peduli lingkungan siswa di SMP Negeri 2 Barombong Kabupaten Gowa.

2) Uji Hipotesis

Berdasarkan hasil analisis aplikasi SPSS 16.0, maka langkah-langkah pengujian hipotesis sebagai berikut:

a) Penentuan Hipotesis

H_0 : Tidak ada hubungan antara persepsi siswa tentang program adiwiyata terhadap sikap peduli lingkungan siswa

H_a : Ada hubungan antara persepsi siswa tentang program adiwiyata terhadap sikap peduli lingkungan siswa

b) Kriteria pengujian

- Jika signifikansi $> 0,05$, maka H_0 diterima
- Jika signifikansi $< 0,05$, maka H_0 ditolak

c) Membuat Kesimpulan

Nilai signifikansi $< 0,05$ ($0,000 < 0,05$), maka H_0 ditolak. Jadi, dapat disimpulkan bahwa ada hubungan antara program adiwiyata dengan sikap peduli lingkungan siswa.

B. Pembahasan

Di bagian pembahasan ini, penulis akan membahas hasil penelitian yang diperoleh sekaligus menjawab rumusan masalah yang ketiga yakni ada tidaknya hubungan antara program adiwiyata dengan sikap peduli lingkungan siswa di SMP Negeri 2 Barombong Kabupaten Gowa.

1. Gambaran Persepsi Siswa Tentang Program Adiwiyata di SMP Negeri 2 Barombong

Berdasarkan hasil pengumpulan data melalui instrumen angket untuk mengetahui tingkat persepsi siswa tentang program adiwiyata di SMP Negeri 2 Barombong, maka setelah dianalisis dengan menggunakan statistik deskriptif sebanyak 10 siswa yang mengatakan berada pada kategori rendah dengan persentase 10,62%, sebanyak 66 siswa berada pada kategori sedang dengan persentase 70,21%, dan 18 siswa berada pada kategori tinggi dengan persentase 19,14%. Sehingga dapat disimpulkan bahwa persepsi tentang program adiwiyata tergolong dalam kategori sedang dengan persentase 70,21%.

Sesuai dengan hasil penelitian Maryani yang menjelaskan bahwa program adiwiyata belum terlaksana dengan baik hal ini disebabkan karena masih ada sebagian guru yang belum sepenuhnya melaksanakan program pengelolaan lingkungan hidup yang direncanakan oleh sekolah. Hambatan lain adalah adanya *merger* antara SDN Ungaran I dan SDN Ungaran II. Manajemen yang ada di SDN Ungaran 1 sangat berbeda dengan yang ada di SDN Ungaran 2 dalam hal pendidikan lingkungan hidup. Hal ini tentu saja menjadi masalah terutama bagi penanggung jawab Adiwiyata. Kesadaran diri warga SDN Ungaran 2 yang masih kurang menyebabkan kurang maksimalnya pelaksanaan program pendidikan lingkungan hidup.⁸¹

Meyzilia dalam penelitiannya juga mengungkapkan bahwa keterlibatan siswa dalam program adiwiyata dalam kategori cukup baik. Hal ini dikarenakan siswa telah mengikuti pembelajaran lingkungan hidup dengan cukup baik, mengkomunikasikan inovasi pembelajaran pendidikan lingkungan hidup melalui media majalah dinding, *wab-side*, dan pameran. Selain itu, siswa juga telah melakukan kegiatan lingkungan berbasis partisipatif dengan baik. Siswa melakukan kegiatan kebersihan di sekolah dengan bertanggung jawab.⁸²

Program adiwiyata di SMP Negeri 2 Barombong masih perlu ada perbaikan karena persepsi siswa mengenai program adiwiyata masih berada pada kategori sedang. Hal itu dapat diketahui berdasarkan hasil analisis angket yang diberikan

⁸¹ Ika Maryani, "Evaluasi Pelaksanaan Program Sekolah Adiwiyata Ditinjau Dari Aspek Kegiatan Partisipatif" <http://ejournal.umm.ac.id/index.php/jp2sd/article/download/2723/3410> (Diakses 23 November 2016)

⁸² Arvina Meyzilia, "Hubungan Antara Keterlibatan Siswa Pada Program Adiwiyata dengan Partisipasi Siswa Dalam Pengelolaan Lingkungan Tempat Tinggal", *Skripsi* (Semarang: Fakultas Ilmu Sosial Universitas Negeri Semarang, 2015),h.67.

kepada siswa. Diperlukan usaha pengembangan program adiwiyata di SMP Negeri 2 barombong terus menerus dilakukan sampai sekolah tersebut mencapai kriteria tinggi yaitu program adiwiyata mandiri.

2. Gambaran Sikap Peduli Lingkungan Siswa di SMP Negeri 2 Barombong

Hasil analisis deskriptif sikap peduli lingkungan siswa yaitu sebanyak 3 orang siswa yang memiliki sikap peduli lingkungan berada pada kategori rendah dengan persentase 3,19%, 54 orang siswa berada pada kategori sedang dengan persentase 57,44%, dan 37 orang siswa berada pada kategori tinggi dengan persentase 39,75%. Sehingga dapat disimpulkan bahwa siswa SMP Negeri 2 Barombong memiliki sikap peduli lingkungan tergolong dalam kategori sedang dengan persentase 57,44%.

Hal ini sesuai dengan hasil penelitian yang dilakukan Aini yang mengungkapkan bahwa sikap peduli lingkungan siswa SMA adiwiyata mandiri di Kabupaten Mojokerto masih kategori sedang karena masih ada siswa yang kurang memelihara dan merawat gedung dan lingkungan sekolah, kurang memanfaatkan lahan dan fasilitas sekolah sesuai kaidah-kaidah perlindungan dan pengelolaan lingkungan hidup, dan kurang mengikuti kegiatan aksi lingkungan yang dilakukan oleh pihak luar.⁸³

Berdasarkan penelitian yang dilakukan oleh Astuti hasil penelitiannya yaitu nilai rata-rata kepedulian lingkungan siswa berada pada nilai 82,9 artinya siswa SMP Negeri 7 Yogyakarta secara keseluruhan menunjukkan tingkat kepedulian lingkungan pada kategori cukup baik, akan tetapi perlu ditingkatkan lagi, karena kepedulian

⁸³ Maisyarotul Huril Aini, dkk, "Penguasaan Konsep Lingkungan dan Sikap Peduli Lingkungan Siswa SMA Adiwiyata Mandiri Di Kabupaten Mojokerto" *Jurnal Ilmiah Pendidikan Biologi* 3, no.3 (Agustus 2014), h. 479.

lingkungan akan menentukan kualitas lingkungan.⁸⁴ Hal ini juga sejalan dengan penelitian yang dilakukan oleh Anthony Woersley dan Grace Skrzypiec dalam penelitiannya mengungkapkan bahwa sikap peduli lingkungan yang dimiliki oleh siswa di Australia Selatan cukup baik dan salah satu faktor pendukung utama dalam menanamkan sikap peduli lingkungan pada siswa yaitu diberikan pendidikan pengetahuan lingkungan.⁸⁵

3. Hubungan antara Persepsi Siswa Tentang Program Adiwiyata dengan Sikap Peduli Lingkungan Siswa.

Hasil analisis hipotesis telah ditentukan pada penelitian ini yaitu adanya hubungan antara program adiwiyata dengan sikap peduli lingkungan siswa di SMP Negeri 2 Barombong Kabupaten Gowa. Hasil penelitian ini menunjukkan bahwa variabel program adiwiyata terhadap variabel sikap peduli lingkungan siswa memiliki hubungan yang sangat tinggi dengan koefisien korelasi 0,891 atau presentase 89,1%. Dengan demikian, disimpulkan pada penelitian ini bahwa ada hubungan antara persepsi siswa tentang program adiwiyata dengan sikap peduli lingkungan siswa di SMP Negeri 2 Barombong Kabupaten Gowa.

Hal ini sejalan dengan teori yang dikemukakan oleh Muchlis bahwa sikap dipengaruhi oleh tri pusat pendidikan yaitu lingkungan keluarga, sekolah dan masyarakat. Sekolah yang memiliki tujuan membentuk sikap, dapat membentuk sikap

⁸⁴ Sri Widi Astuti, "Kepedulian Lingkungan Pada Siswa Sekolah Adiwiyata (Studi di SMP Negeri 7 Yogyakarta)", <http://journal.student.uny.ac.id/ojs/index.php/social-studies/article/download>, h.12 (Diakses 23 noveber 2016)

⁸⁵ Anthony Woersley Dan Grace Skarzpierc,"Environmental Attitudes of Senior Secondary School Students in South Australia", *International Journal Global Environmental Change* 8, No 3 (Oktober 1998),h.225.

siswa dengan cara mengintegrasikan dalam kegiatan sehari-hari dan kegiatan khusus yang diprogramkan.⁸⁶

Hal ini juga sesuai dengan hasil penelitian yang dilakukan oleh Sumarlin dkk, yang mengungkapkan bahwa hubungan antara persepsi dan kepedulian responden terhadap pengelolaan lingkungan sekolah di SMP Negeri 17 Kendari memiliki hubungan yang kuat dimana responden yang memiliki persepsi sedang memiliki kepedulian yang dikategorikan sedang, sedangkan responden yang memiliki persepsi yang tinggi mempunyai kepedulian yang dikategorikan tinggi, artinya semakin tinggi persepsi siswa maka semakin tinggi pula kepedulian siswa begitupun juga jika persepsi siswa sedang maka kepedulian siswa juga dalam kategori sedang terhadap pengelolaan lingkungan sekolah SMP Negeri 17 Kendari.⁸⁷

Syahdian dalam penelitiannya juga mengungkapkan bahwa terdapat hubungan yang signifikan dalam hal persepsi siswa tentang sekolah berbudaya lingkungan dengan partisipasi siswa di dalam pengelolaan lingkungan hidup, terdapat juga kaitan yang erat mengenai peran sekolah dalam menyampaikan materi PLH dengan partisipasi siswa di dalam pengelolaan lingkungan hidup.⁸⁸

Balthasar Kambuaya dkk, juga mengungkapkan bahwa untuk membentuk kepedulian lingkungan pada siswa dilakukan melalui penyelenggaraan sekolah

⁸⁶ Masnur Mushlich, *Pendidikan Karakter menjawab Tantangan Krisis Multidimensional* (Jakarta: Bumi Aksara, 2011), h. 175

⁸⁷ Sumarlin, dkk, "Persepsi dan Kepedulian Siswa Terhadap Pengelolaan Lingkungan Sekolah Melalui Program Adiwiyata", *Jurnal Majalah Geografi Indonesia* vol 27, no 1 (2016), h.209.

⁸⁸ Syahdian, "Program Adiwiyata Sekolah Berbasis Pendidikan Lingkungan Hidup (Panduan Sekolah Adiwiyata 2010 Wujudkan Sekolah Peduli Dan Berbudaya Lingkungan Kementerian Negara Lingkungan Hidup Jakarta 2009)" <http://repository.usu.ac.id/bitstream> (Diakses 23 November 2016).

berwawasan lingkungan. Program adiwiyata ditujukan untuk mendorong dan membentuk sekolah peduli lingkungan yang mampu berpartisipasi dalam melaksanakan pelestarian lingkungan dan pembangunan berkelanjutan bagi kepentingan generasi sekarang dan generasi yang akan datang.⁸⁹ Penelitian yang dilakukan oleh Rasha Abdel Raman dalam penelitiannya mengungkapkan bahwa masalah lingkungan telah muncul sebagai masalah serius di dunia saat ini dan salah satu cara untuk mengurangi masalah lingkungan melalui pendidikan formal. Pendidikan merupakan tempat untuk memberikan pengetahuan terhadap kesadaran dan respon siswa terhadap lingkungan.⁹⁰

Berdasarkan beberapa teori yang telah dikemukakan di atas jika dikaitkan dengan hasil penelitian dapat disimpulkan bahwa program adiwiyata memiliki hubungan yang sangat tinggi dengan sikap peduli lingkungan siswa dimana jika keempat aspek program adiwiyata yaitu kebijakan sekolah peduli dan berbudaya lingkungan, kurikulum berbasis lingkungan, kegiatan berbasis partisipatif, dan pengelolaan sarana prasarana ramah lingkungan diterapkan dengan baik, maka akan memberikan dampak yang baik terhadap sikap peduli lingkungan siswa.

⁸⁹Balthasar Kambuaya dkk, "Panduan Adiwiyata Sekolah Peduli Lingkungan". <http://www.mnlh.go.id/informasi-mengenai-adiwiyata> (diakses 23 november 2016).

⁹⁰ Rasha Abdel Raman, "Attitudes and Behavior of Ajman University of Science and Technology Students Towards the Environment", *Journal of Education* 4, no 1 (2016), h.254.

BAB V

PENUTUP

A. Kesimpulan

Berdasarkan hasil penelitian dan pembahasan, maka dapat ditarik kesimpulan sebagai berikut:

1. Gambaran program adiwiyata di SMP negeri 2 Barombong Kabupaten Gowa berada pada kategori sedang yaitu sebanyak 66 orang dari 94 orang sampel dengan presentase 70,21%.
2. Gambaran sikap peduli lingkungan siswa di SMP Negeri 2 Barombong Kabupaten Gowa berada pada kategori sedang yaitu sebanyak 54 orang dari 94 orang sampel dengan persentase sebanyak 57,44%.
3. Berdasarkan hasil analisis statistika inferensial didapatkan hasil bahwa ada hubungan yang sangat sangat kuat antara persepsi siswa tentang program adiwiyata terhadap sikap peduli lingkungan siswa di SMP Negeri 2 Barombong dengan nilai korelasi (R) sebesar 0,891.

B. Implikasi Penelitian

Berdasarkan hasil penelitian, pembahasan dan kesimpulan, maka peneliti mengemukakan implikasi sebagai berikut:

1. Bagi siswa SMP Negeri 2 Barombong untuk meningkatkan sikap peduli lingkungan siswa maka persepsi siswa tentang program adiwiyata harus ditingkatkan.
2. Bagi organisasi sekolah dalam rangka meningkatkan sikap peduli lingkungan siswa, organisasi sekolah dapat menerapkan program adiwiyata dengan sebaik

mungkin, sikap peduli lingkungan sangat penting ditanamkan dan dibiasakan khususnya pada siswa dan warga sekolah lain pada umumnya.

3. Bagi peneliti selanjutnya, peneliti menyarankan untuk melanjutkan penelitian yang serupa dengan melihat faktor-faktor yang lain seperti peningkatan pengetahuan lingkungan siswa, meningkatkan motivasi eksternal siswa, menerapkan pembelajaran yang berbasis lingkungan yang dapat mempengaruhi sikap siswa terhadap lingkungan. Dalam pengembangan penelitian ini hendaknya peneliti menambahkan proses observasi dan wawancara dalam proses pengambilan data.

DAFTAR PUSTAKA

- Aini, Maisyarotul Huril, dkk, “Penguasaan Konsep Lingkungan dan Sikap Peduli Lingkungan Siswa SMA Adiwiyata Mandiri Di Kabupaten Mojokert. *Jurnal* Vol 3, No 3, <http://ejournal.unesa.ac.id/index.php/bioedu> . (Diakses pada Tanggal 5 September 2016).
- Amalia, Nurin Hanifatih. “Upaya Pelestarian Hidup dalam Program Adiwiyata Sebagai Sumber Belajar Peserta Didik (*Study* kasus SMP Negeri 2 Depok)”, *Skripsi*. Jakarta: Fakultas Ilmu Tarbiyah dan Keguruan Universitas Islam Negeri Syarif Hidayatullah. 2015.
- Astuti, Sri Widi. “Kepedulian Lingkungan Pada Siswa Sekolah Adiwiyata (Studi di SMP Negeri 7 Yogyakarta)”.[http://journal student.uny.ac.id/ojs/index.php/social-studies/article/download](http://journal.student.uny.ac.id/ojs/index.php/social-studies/article/download).(Diakses 23 noveber 2016)
- Anas, Sudijono. *Statistic Pendidikan*. Jakarta: Rajawali Press. 2006.
- Arikunto, Suharsimi. *Prosedur Penelitian : Suatu Pendekatan Praktik* . Jakarta: Rineka Cipta. 2010.
- _____ *Presedur Penelitian : Suatu Pendekatan Praktik*. Jakarta: Rineka Cipta. 2006
- Azwar , Saifuddin.2002. *Sikap Manusia Teori dan Pengukurannya*. Yogyakarta: Pustaka Pelajar.
- _____ *PenyusunanSkalaPsikologiEdisi 2*. Yogyakarta.Pustaka: Pelajar. 2012.
- Darmadi, Hamid. *Metode Penelitian Pendidikan dan Sosial*. Bandung: Alfabeta. 2014.
- Departemen Agama RI, “Mushaf Al-Qur’an Terjemahan”. Depok: Al-Huda. 2002.
- Fridantara,AnggaSwasdita”Implementasi Program Adiwiyata Di SMA Negeri 2 Klaten”.*Jurnal*. Yogyakarta:FakultasIlmiuPendidikan UNY.2015.
- Hariyanto&MuchlasSamani.*Konsepdan Model PendidikanKarakter*. Bandung: PT RemajaRosdakarya Offset. 2012.
- Hasan, M. Iqbal . *Pokok-Pokok Materi Statistik I*. Jakarta: Bumi Aksara.2008.
- Liesnoor S Dewi dan Rudi Suputro, “Implementasi Program Adiwiyata dalam Pengelolaan Lingkungan Sekolah di SMA Negeri 1 Jekulo Kudus”, *Jurnal Edu Geography* 3, no 6 . 2016.
- Ibrahim, Bafadal. *Manajemen Perlengkapan Sekolah*. Jakarta: Bumi Aksara. 2008.

- Kambuaya, Balthasar dkk, "Panduan Adiwiyata Sekolah Peduli Lingkungan. <http://www.mnlh.go.id/informasi-mengenai-adiwiyata>", (diakses 23 november 2016)
- Kementrian Negara Lingkungan Hidup, "Panduan Program Adiwiyata (Wujudkan Sekolah Peduli dan Berbudaya Lingkungan)", *Official Website Kementrian Negara Lingkungan Hidup*, <http://www.menlh.go.id>. (24 September 2016)
- Masruri, Muhsinatun Siasah. *Pendidikan Kependudukan dan Lingkungan Hidup*. Yogyakarta: UNY Press. 2002.
- Maryani, Ika. "Evaluasi Pelaksanaan Program Sekolah Adiwiyata Ditinjau Dari Aspek Kegiatan Partisipatif di SDN Ungaran 1 Yogyakarta" <http://ejournal.umm.ac.id/index.php/jp2sd/article/download/2723/3410>. (Diakses 23 November 2016).
- Mushlich, Masnur. *Pendidikan Karakter menjawab Tantangan Krisis Multidimensional* Jakarta: Bumi Aksara. 2011.
- Myg. Kandungan Surah Al-Mujadalah Ayat 11. Brainly.co.id/Tugas/504190/2014/08/31 (11 Agustus 2016).
- Narwanti, Sri *Pendidikan Karakter Pengintegrasian 18 Nilai Pembentuk Karakter dalam Mata Pelajaran*. Yogyakarta: Familia. 2011.
- Ngalawiyah, Lutfi. "Study Deskriptif Implementasi Nilai Peduli Lingkungan Menuju Sekolah Adiwiyata Di SDN Tukangan Yogyakarta" *Skripsi* .Yogyakarta: Universitas Negeri Yogyakarta. 2013.
- Purbayu, *Analisis statistik dengan MS.Excel dan SPSS*. Jakarta: Bumi Aksara. 2007.
- Prihatin, Eka. *Teori Adiminstrasi Pendidikan*. Bandung :Alfabeta. 2011.
- Rahmah, Yanti Dwi "Implementasi Program Sekolah Adiwiyata Studi Pada SD Manukan Kulon III Kota Surabaya". *Skripsi*. Surabaya: Universitas Brawijaya. 2007.
- Raman, Rasha Abdel. "Attitudes and Behavior of Ajman University of Science and Technology Students Towards the Environment". *Journal of Education* 4. no 1 (2016).
- Riduwan. *Dasar-Dasar Statistika*. Bandung: Alfabeta. 2010.
- Rismawati. Tri. "Efektifitas Program Adiwiyata Sebagai Upaya Penanaman Rasa Cinta Lingkungan di SMP Negeri 2 Malang". *Skripsi* . Malang: Universitas Negeri Mala. 2009.
- Riyanto, Yatim. *Metodologi Penelitian Pendidikan* . Cet. X; Surabaya: SIC. 2010.
- Rusman, *Manajemen Kurikulum*. Jakarta : PT RadjaGrafind. 2003.

- Rohman, Arif. *Politik Ideologi Pendidikan*. Yogyakarta : Laksbang Mediatama Yogyakarta. 2009.
- Salim, Emil. *Pembangunan Berwawasan Lingkungan*. Jakarta: LP3ES .1986.
- Sudaryono, *Dasar-dasar Evaluasi Pembelajaran*. Yogyakarta: Graha Ilmu. 2012.
- Sudiyono, *Dari Formulasi implementasi Kebijakan Pendidikan*, Yogyakarta : FIP UNY. 2007.
- Sumarlin, dkk. "Persepsi dan Kepedulian Siswa Terhadap Pengelolaan Lingkungan Sekolah Melalui Program Adiwiyata" *Jurnal Majalah Geografi Indonesia* Vol 27, No 1 (23 November 2016).
- Suharno. *Manajemen Pendidikan*. Surakarta: UNS Press. 2008.
- Shihab, Quraish. *Tafsir Al-Mishbah, Pesan, Kesan dan Keserasian Al-Qur'an* . Jakarta: Lentera Hati. 2002.
- Sugiyono. *Metode Penelitian Kombinasi (Mixed Methods)*. Cet-V; Bandung: Alfabeta. 2014.
- _____ *Metode Penelitian Kuantitatif Kualitatif dan R & D*. Cet. XX; Bandung: Alfabeta. 2014.
- _____ *Metode Penelitian Pendidikan* . Cet.XIX; Bandung: Alfabeta. 2014.
- Suryobroto, *Humas Dalam Dunia Pendidikan: Suatu Pendekatan Praktis*. Yogyakarta: Mitra Gama Widya. 2004.
- Supranto J. *Statistik Teori dan Aplikasi*. Cet. Ketujuh; Jakarta: Erlangga. 2008.
- Syahdian. "Program Adiwiyata Sekolah Berbasis Pendidikan Lingkungan Hidup (Panduan Sekolah Adiwiyata 2010 Wujudkan Sekolah Peduli Dan Berbudaya Lingkungan Kementerian Negara Lingkungan Hidup Jakarta 2009)" <http://repository.usu.ac.id/bitstream>. (Diakses 23 November 2016)
- Tim Penyusun Kamus Pusat Bahasa. *Kamus Besar Bahasa Indonesia*. Jakarta: Balai Pustaka. 2002.
- Tiro, Muhammad Arif. *Dasar-Dasar Statistik*. Ed. Revisi; Makassar: Badan Penerbit Universitas Negeri Makassar. 2000.
- Widoyoko, Eko Putro. *Evaluasi Program Pembelajaran* (Cet.V; Yogyakarta: Pustaka Pelajar, 2013), h.145
- Woersley, Anthony dan Skarzpierc, Grace. "Environmental Attitudes of Senior Secondary School Students in South Australia". *International Journal Global Environmental Change* 8. no 3 (oktober 1998).

LAMPIRAN

LAMPIRAN A

- ANGGKET PERSEPSI PROGRAM ADIWIYATA
- ANGGKET SIKAP PEDULI LINGKUNGAN
- TABULASI DATA HASIL UJI COBA
 - PROGRAM ADIWIYATA
 - SIKAP PEDULI LINGKUNGAN SISWA
- UJI VALIDITAS DAN RELIABILITAS INSTRUMEN

ANGKET PROGRAM ADIWIYATA

Nama :

Kelas :

PETUNJUK PENGISIAN ANGKET

Baca dan pahami baik-baik setiap pernyataan berikut kemudian jawablah semua pernyataan sesuai dengan keadaan dan perasaanmu yang sesungguhnya. Pilihlah salah satu jawaban dari empat jawaban yang tersedia. **Jawablah dengan sejujurnya.** Kerahasiaan dalam mengisi angket ini akan kami jaga. Apapun jawaban yang kamu berikan, tidak akan mempengaruhi nilai sekolah. Jangan sampai ada yang terlewatkan. Jawaban yang anda berikan akan sangat membantu dalam penelitian ini.

Jawablah pernyataan di bawah ini dengan memberikan tanda *check list* (✓) dengan keterangan jawaban sebagai berikut :

SS : jika Sangat Sesuai dengan pernyataan tersebut

S : jika Sesuai dengan pernyataan tersebut

TS : jika Tidak Sesuai dengan pernyataan tersebut

STS : jika Sangat Tidak Sesuai pernyataan tersebut

No	Pernyataan	SS	S	TS	STS
	A. Angket Persepsi Siswa Tentang Program Adiwiyata				
1	Di dalam Visi, misi dan tujuan sekolah saya, tidak mencerminkan upaya perlindungan dan pengelolaan lingkungan hidup.				
2	Kantin di sekolah saya tidak disediakan tempat sampah				
3	Mata pelajaran matematika tidak pernah dikaitkan dengan upaya perlindungan dan pengelolaan lingkungan hidup.				
4	Pada proses pembelajaran saya hanya mencatat materi dan mendengarkan penjelasan guru tanpa melakukan diskusi ataupun bermain peran.				
5	Di sekolah saya terdapat kegiatan pembelajaran yang menghasilkan karya berkaitan dengan pelestarian lingkungan seperti membuat puisi, pantun, dan gambar.				

6	Visi, misi dan tujuan sekolah saya mencerminkan upaya perlindungan dan pengelolaan lingkungan hidup.				
7	Di sekolah saya terdapat pemisahan tempat sampah plastik, sisa makanan atau kertas.				
8	Di sekolah saya tidak pernah diadakan kegiatan seperti mendaur ulang, menanam toga, pengomposan dalam kegiatan ekstrakurikuler.				
9	Saya pernah mengikuti kegiatan aksi lingkungan.				
10	Saya sering antri bersama teman untuk memakai WC.				
11	Di sekolah saya terdapat kegiatan ekstrakurikuler yang berkaitan dengan pelestarian lingkungan hidup.				
12	Di sekolah saya terdapat taman dan banyak pohon untuk peneduh.				
13	Saya tidak pernah mengikuti aksi lingkungan hidup yang diadakan oleh pihak luar sekolah				
14	Di sekolah saya tersedia WC yang memadai/cukup sehingga tidak perlu antri untuk buang air kecil atau buang air besar.				
15	Di sekolah saya tidak pernah kekurangan air bersih				
16	Saya pernah atau akan mengikuti lomba kebersihan kelas di sekolah				
17	Di sekolah saya hanya terdapat satu jenis tempat sampah.				
18	Setiap pembelajaran, guru saya selalu menerapkan pembelajarn aktif seperti melakukan diskusi, bermain peran, dan pengalaman lapangan.				
19	Di sekolah saya terdapat <i>green house</i> , toga, biopori/ sumur serapan dan komposting yang dimanfaatkan untuk pembelajaran.				
20	Saya tidak pernah menyampaikan hasil inovasi pembelajaran lingkungan hidup				
21	Kantin di sekolah saya selalu bersih dan jauh dari WC				
	B. Angket Sikap Peduli Lingkungan Siswa				
1	Saya selalu membantu orang tua untuk membersihkan rumah				
2	Jika saya melihat sampah, saya akan memungutnya dan membuangnya ke tempat				

	sampah				
3	Saya selalu mematikan lampu kamar saat tidur				
4	Saya membersihkan kelas jika ditegur oleh guru				
5	Saya sering membuang-buang bahan praktik yang saya miliki				
6	Saya selalu menutup kran air setelah selesai menggunakan				
7	Saya membersihkan kamar tidur seminggu sekali				
8	Saya selalu berusaha menjaga kebersihan kelas				
9	Saya membung kertas atau koran yang sudah tidak digunakan				
10	Saya membiarkan lampu kamar tetap menyala saat tidur				
11	Saya memberikan pupuk pada tanaman yang ada dilingkungan rumah				
12	Saya sering menggambar di meja atau dinding kelas				
13	Saya membiarkan kran air tetap mengalir setelah saya gunakan				
14	Saya membuang sampah sisa makanan dan kaleng \ plastik pada tempat sampah yang berbeda				
15	Saya membiarkan lampu rumah tetap menyala pada pagi hari				
16	Jika saya melihat koran atau kertas yang tidak terpakai, saya berusaha membuat kerajinan seperti bingkai dari koran.				
17	Saya buru-buru meninggalkan kamar mandi setelah saya gunakan				
18	Saya menyiram tanaman jika disuruh oleh ibu				
19	Saya tidak pernah memberi pupuk pada tanaman				
20	Saya membuang sampah di taman				

Gowa,
Responden,

()

Uji Reliabilitas dan Validitas Program Adiwiyata

Uji Validitas Tahap 1

Case Processing Summary

		N	%
Cases	Valid	50	100.0
	Excluded ^a	0	.0
	Total	50	100.0

a. Listwise deletion based on all variables in the procedure.

Item-Total Statistics

	Scale Mean if Item Deleted	Scale Variance if Item Deleted	Corrected Item-Total Correlation	Cronbach's Alpha if Item Deleted
program adiwiyata	92.62	75.587	.148*	.849
VAR00002	92.60	73.796	.303	.845
VAR00003	92.78	73.318	.317	.845
VAR00004	92.84	69.076	.590	.836
VAR00005	92.86	73.470	.251*	.847
VAR00006	92.40	72.612	.473	.841
VAR00007	92.62	73.547	.354	.844
VAR00008	93.00	70.449	.400	.842
VAR00009	92.86	74.449	.260*	.846
VAR00010	92.44	74.864	.232*	.847
VAR00011	93.48	70.377	.425	.841
VAR00012	93.46	75.886	.018*	.859

VAR00013	93.40	73.265	.192*	.851
VAR00014	93.08	67.300	.585	.835
VAR00015	92.48	74.296	.317	.845
VAR00016	93.04	69.998	.459	.840
VAR00017	92.70	68.133	.646	.833
VAR00018	92.48	73.153	.386	.843
VAR00019	92.50	75.561	.160*	.848
VAR00020	92.60	72.612	.319	.845
VAR00021	92.56	71.843	.510	.840
VAR00022	92.76	70.227	.526	.838
VAR00023	92.98	69.653	.540	.837
VAR00024	93.48	70.377	.425	.841
VAR00025	92.86	70.164	.581	.837
VAR00026	92.66	71.862	.444	.841
VAR00027	92.84	74.096	.294	.845
VAR00028	92.76	71.941	.445	.841
VAR00029	92.78	74.951	.233*	.847

***8 item yang tidak valid**

Reliability Statistics

Cronbach's Alpha	N of Items
.848	29

Uji Validitas Tahap 2

Case Processing Summary

		N	%
Cases	Valid	50	100.0
	Excluded ^a	0	.0
	Total	50	100.0

a. Listwise deletion based on all variables in the procedure.

Item-Total Statistics

	Scale Mean if Item Deleted	Scale Variance if Item Deleted	Corrected Item- Total Correlation	Cronbach's Alpha if Item Deleted
program adiwiyata	66.40	55.592	.341	.862
VAR00002	66.58	55.310	.337	.863
VAR00003	66.64	51.419	.628	.852
VAR00004	66.20	54.816	.484	.858
VAR00005	66.42	55.555	.373	.861
VAR00006	66.80	53.306	.373	.863
VAR00007	67.28	52.777	.437	.860
VAR00008	66.88	50.271	.583	.853
VAR00009	66.28	56.532	.294	.863
VAR00010	66.84	52.627	.455	.859
VAR00011	66.50	50.745	.670	.850
VAR00012	66.28	54.900	.444	.859
VAR00013	66.40	55.102	.297	.864
VAR00014	66.36	54.235	.509	.857

VAR00015	66.56	52.782	.528	.856
VAR00016	66.78	52.502	.522	.856
VAR00017	67.28	52.777	.437	.860
VAR00018	66.66	52.719	.585	.854
VAR00019	66.46	54.009	.468	.858
VAR00020	66.64	56.847	.281	.866
VAR00021	66.56	54.170	.460	.859

Reliability Statistics

Cronbach's Alpha	N of Items
.865	21

Uji validitas dan Reliabilitas Sikap Peduli Lingkungan Siswa

Uji Validitas Tahap 1

Case Processing Summary

		N	%
Cases	Valid	50	100.0
	Excluded ^a	0	.0
	Total	50	100.0

a. Listwise deletion based on all variables in the procedure.

Item-Total Statistics

	Scale Mean if Item Deleted	Scale Variance if Item Deleted	Corrected Item-Total Correlation	Cronbach's Alpha if Item Deleted
VAR00001	80.30	81.643	.381	.805
VAR00002	80.26	82.604	.278	.808
VAR00003	80.78	78.379	.343	.805
VAR00004	81.48	77.234	.363	.804
VAR00005	80.64	75.337	.538	.792
VAR00006	80.04	82.243	.367	.806
VAR00007	80.30	83.031	.226*	.809
VAR00008	80.80	77.061	.386	.803
VAR00009	80.68	82.304	.174*	.812
VAR00010	80.12	82.557	.322	.807
VAR00011	80.28	83.838	.112*	.812
VAR00012	81.68	79.242	.302	.807

VAR00013	81.22	81.971	.116*	.817
VAR00014	81.02	74.306	.481	.798
VAR00015	80.28	80.655	.266*	.808
VAR00016	80.84	75.811	.478	.798
VAR00017	80.42	77.024	.519	.797
VAR00018	80.14	81.674	.382	.805
VAR00019	80.62	87.628	-.175*	.830
VAR00020	80.48	78.949	.301	.807
VAR00021	80.34	79.209	.410	.802
VAR00022	80.58	76.044	.482	.798
VAR00023	80.82	76.844	.486	.798
VAR00024	81.34	77.249	.418	.801
VAR00025	80.64	75.337	.638	.792
VAR00026	80.40	78.939	.431	.802

*6 item yang tidak valid

Reliability Statistics

Cronbach's Alpha	N of Items
.811	26

Uji Validitas Tahap 2

Case Processing Summary

		N	%
Cases	Valid	50	100.0
	Excluded ^a	0	.0
	Total	50	100.0

Case Processing Summary

		N	%
Cases	Valid	50	100.0
	Excluded ^a	0	.0
	Total	50	100.0

a. Listwise deletion based on all variables in the procedure.

Item-Total Statistics

	Scale Mean if Item Deleted	Scale Variance if Item Deleted	Corrected Item- Total Correlation	Cronbach's Alpha if Item Deleted
sikap peduli lingkungan	60.52	69.847	.333	.836
VAR00002	60.48	70.091	.308	.837
VAR00003	61.00	66.490	.337	.837
VAR00004	61.70	65.112	.377	.835
VAR00005	60.86	63.429	.654	.822
VAR00006	60.26	70.237	.336	.837
VAR00007	61.02	65.653	.357	.836
VAR00008	60.34	70.311	.321	.837
VAR00009	61.90	66.786	.329	.837
VAR00010	61.24	62.431	.493	.829
VAR00011	61.06	64.588	.443	.831
VAR00012	60.64	64.847	.545	.827
VAR00013	60.36	69.051	.435	.834
VAR00014	60.70	67.235	.282	.840
VAR00015	60.56	66.945	.430	.832
VAR00016	60.80	64.163	.488	.829

VAR00017	61.04	64.611	.515	.828
VAR00018	61.56	65.353	.418	.832
VAR00019	60.86	63.429	.654	.822
VAR00020	60.62	66.200	.493	.829

Reliability Statistics

Cronbach's Alpha	N of Items
.839	20

LAMPIRAN B

- TABULASI DATA HASIL PENELITIAN
- UJI NORMALITAS
- UJI LINEARITAS
- UJI KORELASI
- DOKUMENTASI
 - UJI COBA INSTRUMEN
 - PENELITIAN

Uji Normalitas

One-Sample Kolmogorov-Smirnov Test

		program adhiyaya	sikap peduli lingkungan
N		94	94
Normal Parameters ^a	Mean	71.16	64.57
	Std. Deviation	7.026	7.910
Most Extreme Differences	Absolute	.090	.081
	Positive	.034	.037
	Negative	-.090	-.081
Kolmogorov-Smirnov Z		.874	.785
Asymp. Sig. (2-tailed)		.429	.568
a. Test distribution is Normal.			

Uji Linearitas

Case Processing Summary

	Cases					
	Included		Excluded		Total	
	N	Percent	N	Percent	N	Percent
sikap peduli lingkungan * program adiwiyata	94	100.0%	0	.0%	94	100.0%

Report

sikap peduli lingkungan

program adiwiyata	Mean	N	Std. Deviation
52	42.00	1	.
53	51.00	1	.
55	44.00	1	.
56	54.00	1	.
59	49.50	2	6.364
60	53.00	1	.
61	56.50	2	.707
62	53.50	2	.707

63	59.33	3	2.887
64	61.00	1	.
65	56.00	3	2.000
66	62.33	3	3.215
67	57.60	5	6.229
68	59.80	5	2.775
69	63.80	5	1.643
70	65.33	3	1.528
71	63.75	4	2.872
72	65.82	11	2.960
73	65.00	3	3.464
74	66.57	7	2.507
75	67.80	5	4.266
76	72.00	5	1.414
77	72.50	2	.707
78	71.33	3	2.517
79	73.00	1	.
80	72.83	6	7.195
81	74.67	3	4.933
82	74.50	2	.707
83	75.00	1	.
84	77.50	2	2.121
Total	64.57	94	7.910

Uji korelasi

Correlations

		program	sikap
program	Pearson Correlation	1	.891**
	Sig. (2-tailed)		.000
	N	94	94
sikap	Pearson Correlation	.891**	1
	Sig. (2-tailed)	.000	
	N	94	94

** . Correlation is significant at the 0.01 level (2-tailed).


DOKUMENTASI UJI COBA INSTRUMEN






DOKUMENTASI PENELITIAN









DAFTAR RIWAYAT HIDUP



Asrianti , lahir di Luwu anak pertama dari 6 bersaudara pada tanggal 27 Mei 1993, dan merupakan buah kasih sayang dari orang tua Aris dan Jennis.

Penulis pertama kali menempuh pendidikan di Sekolah Dasar di SDN 481 Lumi pada tahun 2000 dan tamat pada tahun 2006. Pada tahun yang sama penulis melanjutkan pendidikan di SMP Negeri 1 Bua Ponrang dan tamat pada tahun 2009. Penulis kemudian melanjutkan pendidikan di

SMA Negeri 1 Bua Ponrang dan tamat pada tahun 2012. Pada tahun yang sama Penulis terdaftar sebagai mahasiswa Jurusan Pendidikan Biologi Fakultas Tarbiyah dan Keguruan Universitas Islam Negeri (UIN) Alauddin Makassar Program Starata Satu (S1).