

**UPAYA MENUMBUHKAN KREATIVITAS SISWA KELAS IV SDN 168
SUMBANG KECAMATAN CURIO KABUPATEN ENREKANG PADA
PEMBELAJARAN MATEMATIKA MELALUI METODE *DISCOVERY*
*LEARNING***



SKRIPSI

*Diajukan untuk Memenuhi Salah Satu Syarat Meraih Gelar
Sarjana Pendidikan Islam (S.Pd.I) Jurusan Pendidikan Guru Madrasah Ibtidaiyah
Fakultas Tarbiyah dan Keguruan
UIN Alauddin Makassar*

Oleh:

HASRIA
NIM: 20700108033

**FAKULTAS TARBIYAH DAN KEGURUAN
UIN ALAUDDIN MAKASSAR
2012**

PERNYATAAN KEASLIAN SKRIPSI

Dengan penuh kesadaran, penyusun yang bertanda tangan di bawah ini menyatakan bahwa skripsi ini benar adalah hasil karya penyusun sendiri. Jika dikemudian hari terbukti ia merupakan duplikat, tiruan, plagiat, atau dibuat oleh orang lain, sebagian atau seluruhnya, maka skripsi dan gelar yang diperoleh karenanya batal demi hukum.

Makassar, Juli 2012

Penulis

Hasria
NIM: 20700108033

PENGESAHAN SKRIPSI

Skripsi yang berjudul *“Upaya Menumbuhkan Kreativitas Siswa Kelas IV SDN 168 Sumbang Kecamatan Curio Kabupaten Enrekang pada Pembelajaran Matematika Melalui Metode Discovery Learning”* yang disusun oleh saudari **Hasria, NIM. 20700108033**, Mahasiswa Jurusan Pendidikan Guru Madrasah Ibtidaiyah pada Fakultas Tarbiyah dan Keguruan UIN Alauddin Makassar, telah diuji dan dipertahankan dalam sidang munaqasyah yang diselenggarakan pada hari Selasa tanggal **14 Agustus 2012 M** bertepatan dengan **26 Ramadhan 1433 H**, dinyatakan telah dapat diterima sebagai salah satu syarat untuk mendapatkan gelar Sarjana Pendidikan Islam (S.Pd.I) pada Fakultas Tarbiyah dan Keguruan Jurusan Pendidikan Guru Madrasah Ibtidaiyah, dengan beberapa perbaikan.

Samata Gowa, 14 Agustus 2012 M,
26 Ramadhan 1433 H

DEWAN PENGUJI **(SK DEKAN NO. 220 TAHUN 2012)**

Ketua : Dra. Hj. Djuwairiah Ahmad, M.Pd., M.TESOL (.....)

Sekretaris : Drs. Hading, M. Ag (.....)

Munaqisy I : Drs. Sulaiman Saat, M. Pd (.....)

Munaqisy II : Drs. Muzakkir, M. Pd.I (.....)

Pembimbing I : Dr. Susdiyanto, M. Si (.....)

Pembimbing II : Drs. Suddin Bani, M. Ag (.....)

Disahkan Oleh:
Dekan Fakultas Tarbiyah dan Keguruan
UIN Alauddin Makassar

Dr. H. Salehuddin, M.Ag.
NIP. 19541212 198503 1 001

KATA PENGANTAR

بِسْمِ اللَّهِ الرَّحْمَنِ الرَّحِيمِ

Tiada kata yang lebih indah terucap dari lidah tak bertulang ini selain rasa syukur kehadiran Allah Swt yang senantiasa memberikan limpahan rahmat, kesehatan, dan kesempatan kepada penulis sehingga dapat menyusun dan menyelesaikan skripsi ini dengan tepat waktu. Salam dan shalawat atas junjungan Nabi Besar Muhammad Saw yang telah menjadi suri tauladan bagi umat manusia dalam setiap aspek kehidupan.

Sebagai hamba Allah yang tidak luput dari kekurangan, penulis menyadari bahwa skripsi ini masih jauh dari kesempurnaan dan masih terdapat kekurangan-kekurangan sampai selesainya skripsi ini. Semoga jasanya dibalas oleh Allah swt. Amin.kekurangan di dalamnya. Oleh karena itu, penulis senantiasa mengharapkan saran dan kritik dari pembaca demi penyempurnaan skripsi ini selanjutnya.

Ucapan terima kasih kepada seluruh keluarga besar saya, terkhusus untuk kedua orang tua tercinta **Ayahanda Mattana** dan **Ibunda Samida**, **Kakak-kakakku tersayang Salma dan Nur Aisyah**, **Adik-adikku tersayang, Ilham, Ichsan, Nur Hidayah dan Muh. Aksal**, atas segala dedikasi, asuhan, bimbingan dan pengorbanan yang tiada putus-putusnya selama penulis memulai pendidikan sampai selesainya skripsi ini. semuanya tidak akan bisa tergantikan dengan apapun di dunia ini, semoga Allah senantiasa menjaga, menyayangi dan memberi petunjukNya kepada kalian.

Penulis juga menyadari tanpa adanya bantuan dan partisipasi dari berbagai pihak, skripsi ini tidak mungkin dapat terselesaikan seperti yang diharapkan. Oleh karena itu penulis patut menyampaikan terima kasih yang sebesar-besarnya kepada :

1. Rektor UIN Alauddin Makassar Prof. Dr. H. A. Qadir Gassing, HT, M.S. dan para Pembantu Rektor UIN Alauddin Makassar.
2. Dr. H. Salehuddin, M.Ag selaku Dekan Fakultas Tarbiyah dan Keguruan UIN Alauddin Makassar serta para Pembantu Dekan
3. Drs. Sulaiman Saat, M. Pd dan Drs. Suddin Bani, M.Ag. Masing-masing selaku Ketua Jurusan dan Sekretaris Jurusan Pendidikan Guru Madrasah Ibtidaiyah
4. Dr. Susdiyanto, M. Si selaku Pembimbing I dan Drs. Suddin Bani, M. Ag. selaku Pembimbing II yang dengan ikhlas banyak meluangkan waktunya untuk membimbing dan mengarahkan penulis hingga terwujudnya skripsi ini.
5. Dosen dan Asisten Dosen UIN Alauddin makassar, dan beserta staf yang telah memberikan bekal ilmu pengetahuan kepada penulis selama masa perkuliahan.
6. Bapak Jahi B, S. Pd, selaku Kepala Sekolah SDN 168 Sumbang Kecamatan Curio Kabupaten Enrekang, Bapak Sardani selaku wali kelas IV, serta adik-adik siswa kelas IV yang telah memberikan izin, segala pengertian dan kerjasamanya selama penulis melaksanakan penelitian di sekolah tersebut.
7. Teman-teman seperjuanganku *PGMI 1,2* serta rekan-rekan mahasiswa Jurusan Pendidikan Guru Madrasah Ibtidaiyah, yang telah bersama-sama penulis

menjalani pahit manisnya kehidupan di bangku kuliah sampai selesainya skripsi ini.

8. Iman, Asmi Yahrib, Irma, Ayu Andira, Nurhidayah, Nurmadinah, Nurmiati, makasih atas bantuan kebersamaannya selama ini hingga penulis dapat menyelesaikan studinya di UIN Alauddin Makassar Jurusan Pendidikan Guru Madrasah Ibtidaiyah. Kalian adalah teman terbaikku yang tidak akan pernah saya lupakan.
9. Pihak-pihak yang telah membantu penulis yang karena keterbatasan tempat pada skripsi sederhana ini sehingga saya tidak dapat tulis satu persatu.

Akhirnya, harapan penulis semoga tulisan ini bermanfaat bagi pengajaran matematika dan semoga bantuan, dorongan, dan motivasi yang telah diberikan bernilai ibadah di sisi Allah swt dan mendapat pahala yang setimpal.

Makassar, Juni 2012

Penulis

DAFTAR ISI

HALAMAN JUDUL	i
PERSETUJUAN PEMBIMBING	ii
PERNYATAAN KEASLIAN SKRIPSI	iii
PENGESAHAN SKRIPSI	iv
KATA PENGANTAR	v
DAFTAR ISI	viii
DAFTAR TABEL	x
ABSTRAK	xii
BAB I PENDAHULUAN	1
A. Latar Belakang	1
B. Rumusan Masalah	6
C. Hipotesis Tindakan	6
D. Tujuan penelitian	7
E. Manfaat Penelitian	8
F. Defenisi Operasional Variabel	9
G. Garis-Garis Besar Isi Skripsi	10
BAB II KAJIAN PUSTAKA	12
A. Kreativitas Belajar Siswa	12
1. Pengertian Kreativitas Belajar Matematika	12
2. Hal-hal yang Dilakukan Dalam Mengembangkan Kreativitas siswa	13
3. Ciri-ciri Peserta Didik yang Kreatif	15
B. Pengertian Pembelajaran	15
C. Pengertian Matematika	16
D. Metode <i>Discovery Learning</i>	18
E. Materi Ajar	21
BAB III METODOLOGI PENELITIAN	27
A. Jenis Penelitian	27
B. Populasi Dan Sampel	28
C. Instrumen Penelitian	28
D. Prosedur Penelitian	29
E. Teknik Pengumpulan Data	31
F. Teknik Analisis Data	31
BAB IV HASIL PENELITIAN	36
A. Selayang Pandang SDN 168 Sumbang	36
1. Keadaan Lingkungan Belajar	36
2. Pelaksanaan Kurikulum	36

3. Keadaan Siswa	36
4. Nama-Nama Guru SDN 168 Sumbang.....	37
5. Fasilitas Sekolah	
B. Kreatifitas Belajar Matematika siswa kelas IV SDN 168 Sumbang Kecamatan Curio Kabupaten Enrekang	39
1. Tes Hasil Belajar	39
a. Hasil Kreativitas Belajar Matematika Tanpa menggunakan Metode Discovery Learning pada kelas IVb sebagai kelas Kontrol	39
b. Hasil Kreativitas Belajar Matematika dengan menggunakan Metode Discovery Learning pada kelas IVa sebagai kelas Eksperimen	43
c. Perbandingan Kreativitas Belajar Siswa Kelas IV SDN 168 Sumbang pada Kelas Kontrol dan Kelas Eksperimen	47
2. Hasil Observasi	50
C. Efektifitas Penerapan Metode Discovery Learning dalam Upaya Menumbuhkan Kreativitas Siswa kelas IV SDN 168 Sumbang Kec. Curio Kab. Enrekang	53
D. Pembahasan	56
 BAB V PENUTUP	 59
A. Kesimpulan	59
B. Implikasi Penelitian	60
 DAFTAR PUSTAKA	 61
DAFTAR RIWAYAT HIDUP	62
LAMPIRAN-LAMPIRAN	

DAFTAR TABEL

Nomor	Hal
Tabel 3.1 Tingkat Penguasaan Materi	33
Tabel 4.1 Keadaan Siswa SDN 168 Sumbangg	36
Tabel 4.2 Nama-Nama Guru dan Jabatan SDN 168 Sumbang Kec. Curio Kab. Enrekang	38
Tabel 4.3 Skor Kreativitas belajar Matematika pada kelas Kontrol.....	39
Tabel 4.4 Skor Statistik kreatifitas belajar Matematika Siswa Kelas IVb(kelas Kontrol) SDN 168 Sumbang Kecamatan Curio Kabupaten Enrekang tanpa menggunakan Metode <i>Discovery Learning</i>	40
Tabel 4.5 Distribusi Frekuensi dan Persentase Kretifitas Belajar Matematika siswa kelas IVb SDN 168 Sumbang Kecamatan Curio Kabupaten Enrekang tanpa menggunakan Metode <i>Discovery Learning</i>	41
Tabel 4.6 Persentase Kreatifitas Belajar Matematika Siswa kelas IVb SDN 168 Sumbang kecamatan Curio Kabupaten Enrekang tanpa menggunakan Metode <i>Discovery Learning</i>	42
Tabel 4.7 Skor Nilai Kreativitas Belajar setelah Penerapan Metode Discovery Learning	44
Tabel 4.8 Skor Statistik Kreativitas belajar Matematika Siswa Kelas IVa SDN 168 Sumbang Kecamatan Curio Kabupaten Enrekang dengan menggunakan metode Discovery Learning.....	45
Tabel 4.9 Distribusi Frekuensi dan Persentase Kreativitas Belajar Matematika siswa kelas IVa (kelas eksperimen) SDN 168 Sumbang Kecamatan Curio Kabupaten Enrekang setelah Penerapan Metode Discovery Learning	46
Tabel 4.10 Persentase Kreativitas Belajar Matematika Siswa IVa (Kelas Eksperimen) SDN 168 Sumbang kecamatan Curio Kabupaten Enrekang Setelah Penerapan Metode Discovery Learning.....	47

Tabel 4.11	Deskriptif Kreativitas Belajar Matematika siswa kelas IVa SDN 168Sumbang Kecamatan Curio Kabupaten Enrekang setelah proses pembelajaran pada kelas Kontrol dan kelas Eksperimen	48
Tabel 4.12	Lembar Observasi Kreativitas Belajar SDN 168 Sumbang Kecamatan Curio Kabupaten Enrekang pada kelas Kontrol.....	50
Tabel 4.13	Lembar Observasi Kreativitas Belajar SDN 168 Sumbang Kecamatan Curio Kabupaten Enrekang pada Kelas Eksperimen	52
Tabel 4.14	Analisis skor kelas Konrtol dan kelas Eksperimen	53

ABSTRAK

Nama : Hasria

NIM : 20700108033

Judul Skripsi : Upaya Menumbuhkan Kreativitas Siswa Kelas IV SDN 168 Sumbang Kecamatan Curio Kabupaten Enrekang Pada Pembelajaran Matematika Melalui Metode *Discovery Learning*

Skripsi ini membahas tentang upaya menumbuhkan kreativitas belajar matematika siswa kelas IV SDN 168 Sumbang Kec. Curio Kab. Enrekang dengan menggunakan metode *discovery learning* (penemuan) dengan rumusan masalah: 1) Bagaimanakah kreativitas belajar matematika siswa kelas IVb SDN 168 Sumbang Kabupaten Enrekang tanpa penerapan metode *discovery learning*?, 2) Bagaimanakah kreativitas belajar matematika siswa kelas IVa SDN 168 Sumbang Kabupaten Enrekang setelah diterapkan metode *discovery learning*?, 3) Apakah metode *discovery Learning* efektif dalam menumbuhkan kreativitas siswa kelas IV SDN 168 Sumbang?.

Tujuan dari penelitian ini adalah: 1) Untuk mengetahui kreativitas belajar matematika siswa kelas IVb SDN 168 Sumbang Kabupaten Enrekang tanpa penerapan metode *Discovery Learning*, 2) Untuk mengetahui kreativitas belajar matematika siswa kelas IVa SDN 168 Sumbang Kabupaten Enrekang setelah penerapan metode *Discovery Learning*, dan 3) Untuk menumbuhkan kreativitas belajar matematika dengan menggunakan metode *discovery Learning*.

Jenis penelitian ini adalah True-eksperimental Desain penelitian ini merupakan jenis penelitian eksperimen mutlak (sungguh-sungguh). Desain penelitian yang digunakan adalah *Posttest-Only Control Design*. Subjek penelitian yaitu siswa kelas IV SDN 168 Sumbang Kecamatan Curio Kabupaten Enrekang dengan jumlah siswa 60 orang yaitu 30 siswa kelas IVa sebagai kelas eksperimen dan 30 siswa kelas IVb sebagai kelas kontrol. Pengambilan data dilakukan dengan menggunakan lembar observasi dan tes hasil belajar matematika. Data yang diperoleh dianalisis dengan menggunakan statistik deskriptif dan statistik inferensial dengan menggunakan rumus uji *t*.

Hasil analisis data tes kreativitas belajar menunjukkan bahwa tingkat kemampuan siswa kelas IVb sebagai kelas kontrol tanpa penerapan metode *discovery Learning* dikategorikan kurang kreatif dengan presentase 56,7% dengan rata-rata skor kreativitas belajarnya 66,2%. Kreativitas belajar setelah diterapkan metode *discovery learning* dikategorikan kreatif dengan presentase sebesar 66,7% dan rata-rata skor kreativitas belajarnya 84,76%. Hasil analisis statistik inferensial menggunakan rumus uji *t*, diketahui bahwa nilai t_{Hitung} yang diperoleh adalah 6,53. Dengan frekuensi $db = 30 - 1 = 29$, pada taraf signifikansi 5% diperoleh $t_{Tabel} = 1,70$. Karena $t_{Hitung} > t_{Tabel}$ maka dapat ditarik kesimpulan bahwa hipotesis nol (H_0) ditolak dan hipotesis alternative (H_a) diterima. Hal ini membuktikan bahwa penerapan metode *discovery learning* efektif dalam menumbuhkan kreativitas belajar matematika.

BAB I

PENDAHULUAN

A. Latar Belakang

Peningkatan kualitas pendidikan di Indonesia dilakukan secara berkesinambungan dan sampai saat ini terus dilaksanakan. Berbagai upaya telah ditempuh oleh pemerintah dalam usaha peningkatan kualitas pendidikan mulai dari pembangunan gedung-gedung sekolah, pengadaan sarana dan prasarana pendidikan, pengangkatan tenaga kependidikan sampai pengesahan undang-undang system pendidikan nasional serta undang-undang guru dan dosen. Namun, sampai saat ini usaha-usaha tersebut belum menampakan hasil yang mengembirakan. Salah satu usaha peningkatan kualitas pendidikan yang kini dilakukan pemerintah adalah peningkatan kualitas guru dan dosen melalui program sertifikasi.¹

Salah satu kemampuan dan keahlian profesional utama yang harus dimiliki oleh para pendidik adalah kemampuan bidang pendidikan dan keguruan, khususnya terkait dengan strategi pembelajaran. Seorang guru dan dosen tidak hanya dituntut untuk menguasai bidang studi yang akan diajarkannya saja, tetapi

¹Made Wena, *Strategi Pembelajaran Inovatif Kontemporer* (Cet. II; Jakarta: Bumi Aksara, 2009), h.1

juga harus menguasai dan mampu mengajarkan pengetahuan dan keterampilan tersebut pada peserta didik.²

Peran guru sebagai salah satu sumber belajar merupakan peran yang sangat penting. Peran sebagai sumber belajar berkaitan erat dengan penguasaan materi pelajaran. Guru sebagai fasilitator, berperan penting dalam memberikan pelayanan untuk memudahkan siswa dalam kegiatan proses pembelajaran harus mampu menciptakan kondisi belajar yang optimal berhubungan dengan kemampuan guru dalam mengambil inisiatif dalam mengendalikan kegiatan belajar mengajar agar berada dalam kondisi yang kondusif sehingga perhatian siswa terpusat pada materi pelajaran.³

Seperti halnya dengan kreativitas, Setiap manusia memiliki bakat dan kreativitas masing-masing. Tentunya kreativitas antara manusia satu dan manusia yang lainnya berbeda. Bakat yang dimiliki manusia, dalam hal ini adalah peserta didik, tidak bisa langsung terlihat begitu saja, perlu adanya pengenalan serta pemahaman bakat yang dimiliki. Setelah pengenalan dan pemahaman itu, tentulah kita dapat mengembangkannya dengan optimal.⁴

² *Ibid.* h. 1

³ Asri Budiningsih, *Belajar Dan Pembelajaran*, (Cet. I; Jakarta: PT Rineka Cipta, 2005) , h.4.

⁴Destyanorrahmah. "Pengembangan bakat dan Kreativitas," *Blok Destyanorrahmah*. <http://destyanorrahmah.blogspot.com/2011/05/pengembangan-bakat-dan-kreativitas.html> (22 November 2011)

Pengembangan kreativitas harus bertolak dari karakteristik keberbakatan dan juga kreativitas yang perlu dioptimalkan pada peserta didik yang meliputi wpengetahuan, afektif berhubungan dengan sikap, dan psikomotor berhubungan dengan keterampilan. Motivasi internal ditumbuhkan dengan memperhatikan kreativitas individu serta menciptakan iklim yang menjamin kebebasan psikologis untuk ungkapan kreatif peserta didik di lingkungan rumah, sekolah, dan masyarakat. Mengembangkan secara optimal bakat, minat, dan kemampuan setiap peserta didik sehingga dapat mewujudkan potensi diri sepenuhnya agar nantinya dapat memberikan sumbangan yang bermakna bagi pembangunan masyarakat dan negara.

Kreativitas perlu dipupuk sejak dini karena sejak masih diusia dini, kreativitas seorang dapat dikembangkan dengan optimal. Kreativitas di samping bermanfaat untuk pengembangan diri peserta didik, juga merupakan kebutuhan akan perwujudan diri sebagai salah satu kebutuhan paling tinggi bagi manusia. Kreativitas berasal dari imajinasi, sebagai kumpulan dari ide-ide. Imajinasi dapat membuat kita lebih kreatif. Kreativitas sangat tergantung pada kesempatan yang diberikan lingkungan. Lingkungan menjadi faktor yang tidak dapat diabaikan dalam pengembangan bakat peserta didik, karena faktor lingkungan yang memungkinkan tidaknya peserta didik dapat melakukan kegiatannya serta mengaktualisasikan kemampuannya yang masih bersifat potensial. Meskipun peserta didik berbakat dalam bidang tertentu tetapi bila tidak didukung oleh lingkungan belajar yang kondusif termasuk keberadaan sarana prasarananya,

mustahil peserta didik dapat mengembangkan bakatnya secara optimal. Selain faktor lingkungan dan ketersediaan sarana prasarana, orangtua dan pendidik memiliki peran yang tidak kecil dalam pengembangan bakat peserta didik. Karena orangtua dan pendidik dapat memberi stimulan agar peserta didik dapat merespon sesuai dengan kemampuannya. dengan demikian kreativitas peserta didik dapat berkembang.⁵

Begitu pula dengan metode pembelajaran yang sering digunakan guru dalam mengajar. Penggunaan metode mengajar yang bervariasi dapat menggairahkan belajar anak didik. Pada suatu kondisi tertentu anak didik merasa bosan dengan metode ceramah, disebabkan mereka harus setia dan tenang mendengarkan penjelasan guru tentang suatu masalah. Kegiatan pengajaran seperti itu perlu guru mengalihkan dengan suasana yang lain, yaitu barangkali menggunakan metode tanya jawab, diskusi atau metode penugasan, baik kelompok atau individual, sehingga kebosanan itu dapat terobati dan berubah menjadi suasana kegiatan pengajaran yang jauh dari kelesuhan.⁶

Berdasarkan hal tersebut di atas peneliti bermaksud menawarkan suatu tindakan alternatif untuk menumbuhkan kreativitas peserta didik dengan menggunakan suatu metode yang lebih mengutamakan keaktifan siswa dan memberikan kesempatan siswa untuk mengembangkan potensinya secara

⁵ *Ibid.*,

⁶ Syaiful Bahri Djamarah dan Aswan Zain, *Strategi Belajar Mengajar*, (Cet. III; Jakarta: PT Asdi Mahasatya, 2006), hal. 158

maksimal. Metode yang dimaksud disini adalah metode *discovery learning* atau sering disebut dengan metode penemuan.

Adapun langkah-langkah dari Metode Penemuan:

- a. Adanya masalah yang akan dipecahkan.
- b. Sesuai dengan tingkat perkembangan kognitif peserta didik.
- c. Konsep atau prinsip yang harus ditemukan oleh peserta didik melalui kegiatan tersebut perlu dikemukakan dan ditulis secara jelas.
- d. Harus tersedia alat dan bahan yang diperlukan.
- e. Susunan kelas diatur sedemikian rupa sehingga memudahkan terlibatnya arus bebas fikiran peserta didik dalam kegiatan belajar mengajar.
- f. Guru harus memberikan kesempatan peserta didik untuk mengumpulkan data.
- g. Guru harus memberikan jawaban dengan cepat dan tepat dengan data dan informasi yang diperlukan peserta didik.⁷

Keunggulan dari Metode Penemuan ini adalah:

- a. Siswa aktif dalam kegiatan belajar, sebab ia berfikir dan menggunakan kemampuan untuk menemukan hasil akhir.
- b. Siswa memahami benar bahan pelajaran, sebab mengalami sendiri proses menemukannya. Sesuatu yang diperoleh dengan cara ini lebih lama diingat.
- c. Menemukan sendiri menimbulkan rasa puas. Kepuasan batin ini mendorong ingin melakukan penemuan lagi hingga minat belajarnya meningkat.
- d. Siswa yang memperoleh pengetahuan dengan metode penemuan akan lebih mampu mentransfer pengetahuannya ke berbagai konteks.
- e. Metode ini melatih siswa lebih banyak belajar sendiri.⁸

Metode Penemuan (*discovery*) merupakan metode yang lebih menekankan pada pengalaman langsung. Pembelajaran dengan metode penemuan ini juga sangat cocok digunakan dalam pembelajaran matematika. Dalam metode ini juga

⁷ Erna Suwangsih dan Tiurlina, *Model Pembelajaran Matematika* (Cet, I; Bandung: Upi Press, 2006), h. 185

⁸ Erman Suherman, *et al.*, eds., *Strategi Pembelajaran Matematika Kontemporer* (Bandung: Jica, 2003), h. 214.

tidak berarti sesuatu yang ditemukan oleh peserta didik (siswa) benar-benar baru sebab sudah diketahui oleh orang lain.⁹ Dengan dasar inilah yang mendorong peneliti untuk mencoba melakukan penelian tindakan kelas dengan judul “ Upaya menumbuhkan Kreativitas siswa kelas IV SDN 168 Sumbang Kabupaten Enrekang pada pembelajaran matematika melalui *Metode Discovery Learning*.”

B. Rumusan Masalah

Berdasarkan uraian latar belakang masalah di atas, maka yang menjadi rumusan masalah dalam penelitian ini adalah

1. Bagaimanakah kreativitas belajar matematika siswa kelas IVb SDN 168 Sumbang Kecamatan Curio Kabupaten Enrekang tanpa menggunakan metode *discovery learning*?
2. Bagaimanakah kreativitas belajar matematika siswa kelas IVa SDN 168 Sumbang Kec. Curio Kab. Enrekang setelah penerapan metode *discovery learning*?
3. Apakah metode *discovery learning* efektif dalam upaya menumbuhkan kreativitas belajar matematika siswa kelas IV SDN 168 Sumbang?

C. Hipotesis

Hipotesis merupakan jawaban sementara terhadap rumusan masalah penelitian, di mana rumusan masalah penelitian telah dinyatakan dalam bentuk kalimat pertanyaan. Dikatakan sementara, karena jawaban yang diberikan baru

⁹ Erna Suwangsih dan Tiurlina, *op. cit.*, h. 185

didasarkan pada teori yang relevan, belum didasarkan pada fakta-fakta empiris yang diperoleh melalui pengumpulan data. Jadi hipotesis juga dapat dinyatakan sebagai jawaban teoritis terhadap rumusan masalah penelitian, belum jawaban yang empirik dengan data.¹⁰

Berdasarkan latar belakang dan rumusan masalah yang telah penulis paparkan di atas, maka hipotesis tindakan dalam penelitian ini adalah “jika digunakan *metode discovery learning* maka dapat menumbuhkan kreativitas siswa kelas IV SDN 168 Sumbang Kabupaten Enrekang pada pembelajaran matematika”.

D. Tujuan Penelitian

Adapun tujuan dari penelitian ini adalah

1. Untuk mengetahui kreativitas belajar siswa kelas IVb SDN 168 Sumbang Kabupaten Enrekang dalam pembelajaran Matematika sebelum penerapan Metode *Discovery Learning*.
2. Untuk mengetahui kreativitas belajar siswa kelas IVa SDN 168 Sumbang Kabupaten Enrekang dalam pembelajaran Matematika setelah penerapan Metode *Discovery Learning*.
3. Untuk menumbuhkan kreativitas belajar siswa kelas IV SDN 168 Sumbang Kabupaten Enrekang dalam pembelajaran Matematika dengan menggunakan Metode *Discovery Learning*.

¹⁰ Sugiono, *Metode Penelitian Pendidikan (Pendekatan Kuantitatif, Kualitatif, dan R & D)*. (Cet. VI; Bandung: Alfabeta, 2008), hal. 96.

E. Manfaat Penelitian

Adapun manfaat dari penelitian ini adalah sebagai berikut:

1. Bagi Sekolah

Sebagai bahan masukan bagi sekolah dalam menyempurnakan kurikulum dan perbaikan pembelajaran guna menumbuhkan kreativitas siswa, khususnya dibidang studi matematika.

2. Bagi Guru

- a. Dapat memperbaiki dan meningkatkan pembelajaran matematika di kelas sehingga permasalahan dalam pembelajaran dapat diminimalisir
- b. Sebagai bahan masukan dan perbandingan bagi guru dalam upaya peningkatan kualitas pembelajaran di kelas.

3. Bagi Siswa

- a. Dapat meningkatkan kreativitas, minat, bakat dan motivasi siswa dalam belajar matematika.
- b. Melatih siswa bekerjasama dan memecahkan masalah dalam satu kelompok serta menghargai saran/pendapat/gagasan dari teman lain.
- c. Dapat menumbuhkan kreativitas siswa khususnya dalam pelajaran matematika

4. Peneliti

Dapat menambah pengetahuan dan pengalaman dalam penelitian tindakan kelas serta memberikan gambaran pada peneliti sebagai calon guru tentang bagaimana sistem pembelajaran yang baik di sekola.

F. *Definisi Operasional Variabel*

Pengertian operasional variabel dimaksudkan untuk memberikan gambaran yang jelas tentang variabel-variabel yang diperhatikan sehingga dapat menyamakan persepsi antara penulis dan pembaca. Pengertian operasional variabel penelitian ini diuraikan sebagai berikut:

1. Metode *Discovery Learning*

Metode penemuan adalah metode mengajar yang bertujuan agar anak memperoleh pengetahuan yang sebelumnya belum diketahuinya, tetapi tidak melalui pemberitahuan; sebagian atau seluruhnya ditemukan sendiri sehingga anak merasa puas dengan hasil kerjanya sendiri.

2. Kreativitas Siswa

Kreativitas adalah kemampuan untuk berpikir secara berbeda sehingga menghasilkan pemecahan masalah yang unik yang tidak dipikirkan oleh kebanyakan orang.

3. Pembelajaran Matematika

Pembelajaran matematika adalah proses yang sengaja dirancang dengan tujuan untuk menciptakan suasana lingkungan yang memungkinkan seseorang (sipelajar) melaksanakan kegiatan belajar matematika, dan proses tersebut berpusat pada guru mengajar matematika.

G. *Garis Besar Isi*

Dalam skripsi ini secara garis besar dibagi dalam lima bab. Adapun rincian dari setiap bab adalah sebagai berikut:

Bab I Pendahuluan mencakup penjelasan-penjelasan yang berkaitan erat dengan masalah yang dibahas dalam bab-bab selanjutnya. Oleh karena itu, bagian pendahuluan dimaksudkan untuk mengantarkan pembaca memasuki uraian-uraian selanjutnya. Dalam bab ini terdiri atas tujuh bagian besar yaitu latar belakang permasalahan, rumusan masalah, hipotesis, tujuan penelitian, manfaat penelitian, definisi operasional variabel, dan garis besar isi. Pada latar belakang masalah yang dibahas adalah peneliti mengambil masalah yang diangkat. Sedangkan pada rumusan masalah dikemukakan masalah yang akan dipecahkan. Rumusan masalah ini diungkapkan dalam bentuk pertanyaan. Di dalam hipotesis diungkapkan jawaban sementara atas masalah yang dihadapi. Selain itu diperlukan definisi operasional variabel yang diperhatikan. Adapun dalam tujuan penulisan diungkapkan tujuan penulisan skripsi. Tujuan ini harus diungkapkan secara jelas dan didasarkan pada rumusan masalah. Dalam manfaat penelitian diuraikan manfaat yang akan diperoleh dari penelitian ini. Baik untuk siswa, guru, sekolah maupun untuk peneliti sendiri. Adapun yang terakhir yaitu garis besar isi yang merupakan uraian penjelasan setiap bab.

Bab II Tinjauan Pustaka membahas tentang kajian teoritis yang erat kaitannya dengan permasalahan dalam penelitian ini dan menjadi dasar dalam merumuskan dan membahas mengenai aspek-aspek yang sangat penting untuk

diperhatikan dalam penelitian ini. Dengan demikian, di dalam bab ini dijelaskan hal-hal yang berhubungan dengan judul, terutama penjelasan-penjelasan yang terkait dengan model yang digunakan dan kreativitas belajar itu sendiri. Bab ini mencakup kreativitas belajar matematika dan Metode *Discovery Learning*

Bab III Metode penelitian. Jenis penelitian yang digunakan adalah *True-Experimental Design* dengan bentuk *Posttest-Only Control Design*. Populasi dalam penelitian ini adalah seluruh siswa SDN 168 Sumbang Kec. Curio Kab. Enrekang yang berjumlah 249 orang dan yang menjadi sampel adalah siswa kelas IV. Instrumen yang digunakan adalah tes hasil belajar dan lembar observasi. Data yang ditemukan dalam penelitian ini dianalisis dengan menggunakan teknik analisis statistik deskriptif dan statistik inferensial dengan menggunakan rumus uji *t*.

Bab IV Hasil Penelitian merupakan data yang diperoleh pada saat penelitian dan pembahasannya yang memuat penjelasan-penjelasan dari hasil observasi dan tes setelah penerapan Metode *Discovery Learning* dalam pembelajaran matematika.

Bab V Kesimpulan berisi hal-hal yang membahas tentang rangkuman hasil penelitian berdasarkan rumusan masalah yang ada serta saran-saran yang dianggap perlu sebagai implikasi penelitian agar tujuan penelitian dapat tercapai dan berguna bagi berbagai pihak.

BAB II

TINJAUAN PUSTAKA

A. *Kreativitas Belajar Siswa*

1. Pengertian Kreativitas Belajar

Salah satu kemampuan utama yang memegang peranan penting dalam kehidupan dan perkembangan manusia adalah kreativitas. Kreativitas merupakan kemampuan yang dimiliki seseorang untuk menemukan dan menciptakan sesuatu hal baru, cara-cara baru, model baru yang berguna bagi dirinya dan bagi masyarakat.¹

Sebagaimana yang dikutip dari pendapat David Campbell dalam buku Nana Syaodih Sukmadinata tentang kreativitas yaitu:

kreativitas adalah suatu kemampuan untuk menciptakan hasil yang sifatnya baru, inovatif, belum ada sebelumnya, menarik, aneh dan berguna bagi masyarakat.²

Sedangkan Utami Munandar memberikan rumusan tentang kreativitas sebagai berikut:

Kreativitas adalah kemampuan: a) untuk membuat kombinasi baru, berdasarkan data, informasi atau unsur yang ada, b) berdasarkan data atau informasi yang tersedia, menemukan banyak kemungkinan jawaban terhadap suatu masalah, dimana penekanannya adalah kualitas, ketepatangunaan, dan keragaman jawaban, c) yang mencerminkan kelancaran, keluwesan dan orsinilitas dalam berfikir serta kemampuan untuk mengelaborasi suatu gagasan.³

¹ Nana Syaodih Sukmadinata, *Landasan Psikologi Proses Pendidikan* (Cet, IV; Bandung: PT Remaja Rosdakarya Offset, 2007), h. 104

² *Ibid.*

³ *Ibid.*

Berdasarkan definisi di atas, berarti kreativitas atau perbuatan kreatif banyak berhubungan dengan intelegensi. Seorang yang kreatif pada umumnya memiliki intelegensi yang cukup tinggi. Seorang yang tingkat intelegensinya rendah, maka kreativitasnya juga relatif kurang. Kreativitas juga berkenaan dengan kepribadian. Seorang yang kreatif adalah orang yang memiliki ciri-ciri kepribadian tertentu seperti mandiri, bertanggung jawab, bekerja keras, motivasi tinggi, optimis, punya rasa ingin tahu yang besar, percaya diri, terbuka, memiliki toleransi, kaya akan pemikiran dll.

2. Beberapa Hal yang dapat Dilakukan untuk Mengembangkan Kreativitas siswa

a. Menciptakan lingkungan yang merangsang kreativitas

Mengembangkan rasa ingin tahu peserta didik dengan mengenalkannya pada berbagai hal atau kegiatan, misalnya dengan melakukan eksperimen sederhana, membuat kreasi, atau mengunjungi museum.

b. Melibatkan anak dalam kegiatan curah ide (*brainstorming*)

Meminta peserta didik untuk melontarkan beragam ide dalam kelompok, dan kemudian membahas ide-ide yang dilontarkan. Semakin banyak ide yang dihasilkan, semakin besar kemungkinan munculnya ide-ide yang unik.

c. Memberikan kesempatan untuk bereksplorasi dan mencoba

Memberikan peserta didik kebebasan untuk melakukan eksplorasi, menemukan hal-hal baru, dan sesekali membuat kesalahan sehingga ia dapat belajar menelaah berbagai sudut pandang untuk memecahkan persoalan.

d. Memunculkan motivasi internal

Menghargai setiap ide maupun karya yang dihasilkan peserta didik secara proporsional. Menghindari memberi kritik yang dapat menimbulkan kekecewaan pada didik. Menghindari juga memberi pujian secara berlebihan. Hendaknya juga tidak selalu menghadapkan peserta didik pada situasi yang kompetitif.

e. Mengembangkan cara berpikir yang fleksibel dan *playful*

Melatih peserta didik untuk menelaah berbagai sudut pandang dalam menghadapi persoalan.

f. Mengenalkan anak dengan orang-orang yang kreatif

Mengenalkan peserta didik pada seseorang yang memiliki suatu karya dan diskusikan mengenai kemampuannya. Pendidik juga dapat merancang suatu kegiatan di sekolah, misalnya dengan mengundang ahli dalam bidang tertentu untuk berbagi pengalaman.⁴

Peserta didik yang kreatif adalah peserta didik yang dapat mengembangkan kemampuan berpikirnya dengan baik. Perkembangan kemampuan dan

⁴Destyanorrahmah. "Pengembangan bakat dan Kreativitas," *Blok Destyanorrahmah*. <http://destyanorrahmah.blogspot.com/2011/05/pengembangan-bakat-dan-kreativitas.html> (22 November 2011)

kecerdasannya sering kali membuat kita bersikap dan berperilaku cukup aktif, banyak bergerak dan bersuara. Hal ini sering pula diidentifikasi sebagai kenakalan oleh banyak orang tua. Padahal, aktivitas dan mobilitas yang berlebihan merupakan wujud kemampuan berpikirnya yang serba ingin tahu.

3. Ciri-ciri peserta didik yang kreatif

- a. Berpikir lancar
- b. Fleksibel dalam berpikir
- c. Alami dalam berpikir
- d. Elaborasi
- e. *Imaginatif*
- f. Senang Menjajaki Lingkungan
- g. Banyak Mengajukan Pertanyaan
- h. Mempunyai Rasa Ingin Tahu yang Kuat
- i. Suka melakukan eksperimen
- j. Suka menerima Rangsangan Baru
- k. Berminat Melakukan Banyak Hal
- l. Tidak Mudah Merasa Bosan⁵

Kreativitas begitu bermakna dalam hidup karena kreativitaslah yang membuat hidup kita lebih bermakna, tanpa adanya kreativitas mungkin hidup kita akan terasa membosankan (monoton). Segala sesuatu dapat lebih indah dengan sentuhan kreativitas. Hampir segala jenis pekerjaan atau hobi yang kita lakukan berupa kreativitas, sehingga sesuatu dalam hidup kita memang sangat lekat dengan kreativitas.

B. Pengertian Pembelajaran

Dalam kamus Besar Bahasa Indonesia pengertian pembelajaran yaitu:

⁵ *Ibid.*,

Pembelajaran adalah kata benda yang diartikan sebagai “proses, cara, menjadikan orang atau mahluk hidup belajar” (Depdikbud). Kata ini berasal dari kata kerja belajar yang berarti “berusaha untuk memperoleh kepandaian atau ilmu, berubah tingkah laku atau tanggapan yang disebabkan oleh pengalaman”(Depdikbud).⁶

Pengajaran dapat pula diartikan sebagai suatu proses yang dilakukan oleh para guru dalam membimbing, membantu dan mengarahkan peserta didik untuk memiliki pengalaman belajar. Dengan kata lain pengajaran adalah suatu cara bagaimana mempersiapkan pengalaman belajar bagi peserta didik.⁷

C. *Pengertian Matematika*

Definisi atau pengertian dari matematika itu sangat beragam. Beberapa definisi atau ungkapan pengertian matematika hanya dikemukakan terutama berfokus pada tinjauan pembuat definisi itu.

Hal sedemikian ini dikemukakan dengan maksud agar pembaca dapat menangkap dengan mudah keseluruhan pandangan para ahli matematika. Karena begitu banyaknya, sehingga muncul beraneka ragam definisi atau pengertian tentang matematika. Atau dengan kata lain tidak terdapat satu definisi tentang matematika yang tunggal dan disepakati oleh semua tokoh atau pakar

⁶Syarif. "Pembelajaran Matematika," *Blok Syarif*.
<http://syarifartikel.blogspot.com/2008/11/pembelajaran-matematika-di-sd.html> (22 November 2011)

⁷ Abdul Majid, *Perencanaan Pembelajaran* (Cet. V; Bandung: PT Remaja Rosdakarya Offset, 2008), h. 12

matematika. Di bawah ini disajikan beberapa definisi atau pengertian tentang matematika, diantaranya:

- a. Matematika adalah cabang ilmu pengetahuan eksak dan terorganisir secara sistematis.
- b. Matematika adalah pengetahuan tentang bilangan dan kalkulasi.
- c. Matematika adalah pengetahuan tentang penalaran logis dan berhubungan dengan bilangan.
- d. Matematika adalah pengetahuan tentang fakta-fakta kuantitatif dan masalah tentang ruang dan bentuk.
- e. Matematika adalah pengetahuan tentang aturan-aturan yang ketat.⁸

Matematika secara umum ditegaskan sebagai penelitian pola dari struktur, perubahan, dan ruang; tak lebih resmi, seorang mungkin mengatakan adalah penelitian bilangan dan angka.

Kata Matematika yang dalam bahasa Inggris *Mathematic* berasal dari bahasa Yunani *Mathemtiké* yang berarti yang berarti “*relating to learning*”. Perkataan itu mempunyai akar kata *mathema* yang berarti pengetahuan atau ilmu (*Knowledge, science*). Perkataan *mathematike* berhubungan sangat erat dengan sebuah kata lainnya yang serupa, yaitu *mathanein* yang mengandung arti belajar (berpikir).⁹

Sedangkan dalam Kamus Besar Bahasa Indonesia, matematika didefinisikan sebagai ilmu tentang bilangan, hubungan antara bilangan, dan

⁸ R. Soedjadi, *Kiat Pendidikan Matematika Di Indonesia (Kontatasi Keadaan Masa Kini. Menuju Harapan Masa Depan)*, (Jakarta: Direktorat Jenderal Pendidikan Tinggi DEPDIKNAS, 1999/2000), h. 11.

⁹ Erman Suherman, *op. cit.*, h.16.

prosedur operasional yang digunakan dalam penyelesaian masalah mengenai bilangan.¹⁰

Berdasarkan berbagai pendapat tentang definisi dan deskripsi matematika di atas, benar-benar menunjukkan begitu luasnya objek kajian dalam matematika. Matematika selalu memiliki hubungan dengan disiplin ilmu yang lain untuk pengembangan keilmuan. Bagi guru, dengan memahami hakikat definisi dan deskripsi matematika sebagaimana tersebut di atas tentunya memiliki kontribusi yang besar untuk menyelenggarakan proses pembelajaran matematika secara lebih bermakna.

D. Metode *Discovery Learning*

Penemuan (*discovery*) merupakan metode yang lebih menekankan pada pengalaman langsung. Pembelajaran dengan metode penemuan lebih mengutamakan proses dari pada hasil belajar. Dalam metode ini tidak berarti sesuatu yang ditemukan oleh peserta didik (siswa) benar-benar baru sebab sudah diketahui oleh orang lain.¹¹

Belajar melalui penemuan itu penting, sebab:

1. Pada kenyatannya ilmu-ilmu itu diperoleh melalui penemuan.
2. Matematika adalah bahasa yang abstrak, konsep dan lain-lainnya itu lebih melekat bila melalui penemuan dengan jalan memanipulasi dan berpengalaman dengan benda-benda kongkrit.

¹⁰Masthoni. "Melihat Kembali Defenisi dan Deskripsi Matematika," *Blok Masthoni*. [http://masthoni.wordpress.com/2009/07/12/melihat-kembali-definisi-dan-deskripsi](http://masthoni.wordpress.com/2009/07/12/melihat-kembali-definisi-dan-deskripsi-matematika.html) matematika.html (4 Desember 2011).

¹¹ Erna Suwangsih dan Tiurlina, *op. cit.*, h. 185

3. Generalisasi itu penting; melalui penemuan generalisasi yang diperoleh akan lebih mantap.
4. Dapat meningkatkan kemampuan memecahkan masalah.
5. Setiap anak adalah makhluk kreatif.
6. Menemukan sesuatu oleh diri sendiri dapat menumbuhkan rasa percaya terhadap dirinya sendiri, dapat meningkatkan motivasi (termasuk motivasi intrinsik), melakukan pengkajian lebih lanjut; pada umumnya bersikap positif terhadap matematika.¹²

Siswa SD yang berusia 7-12 tahun secara psikologi masih memerlukan bimbingan, dukungan dan pengakuan sehingga seorang pendidik yang berhasil adalah pendidik yang tidak selalu diatas (*power-for*), tetapi seharusnya seorang pendidik memandang siswa sebagai individu yang mempunyai potensi. Pendidik yang *power-for* adalah pendidik yang memperhatikan peningkatan proses belajar siswa dan selaluberusaha menyediakan kegiatan yang relevan, membimbing, mengarahkan, serta memotivasi guna mencapai tujuan pembelajaran. Dalam upaya peningkatan iklim pembelajaran disekolah untuk memperoleh hasil pembelajaran yang maksimal maka pembelajaran *teacher-centered* yang menekankan konsep-konsep dapat ditransfer dari pendidik ke siswa, berubah menuju pembelajaran *student-centered* yang menekankan bahwa dalam pembelajaran sendirilah yang akan menemukan konsep, dalil, dan lain-lain.

Metode penemuan atau pengajaran penemuan dibagi 3 jenis yaitu:

1. Penemuan murni

Pada pembelajaran dengan penemuan murni pembelajaran berpusat pada siswa dan tidak berpusat pada guru. Siswalah yang menentukan tujuan dan

¹² *Ibid.*, h. 186

pengalaman belajar yang diinginkan, guru hanya member masalah dan situasi belajar kepada siswa.

2. Penemuan terbimbing

Pada pengajaran dengan penemuan terbimbing guru mengarahkan tentang materi pelajaran. Bentuk bimbingan yang diberikan guru dapat berupa petunjuk, arahan, pertanyaan atau dialog, sehingga diharapkan dapat menyimpulkan sesuai dengan rancangan guru. Pada pengajaran dengan metode penemuan, siswa harus benar-benar aktif belajar menemukan sendiri bahan yang dipelajarinya.

3. Penemuan *laboratory*

Penemuan *laboratory* adalah penemuan yang menggunakan objek langsung (media konkrit) dengan cara mengkaji, menganalisis, dan menemukan secara induktif, merumuskan dan membuat kesimpulan. Penemuan *laboratory* dapat meningkatkan keinginan belajar siswa, karena belajar melalui berbuat menyenangkan bagi siswa yang masih berada pada usia senang bermain.¹³

Adapun langkah-langkah dari Metode Penemuan:

- a. Adanya masalah yang akan dipecahkan.
- b. Sesuai dengan tingkat perkembangan kognitif peserta didik.
- c. Konsep atau prinsip yang harus ditemukan oleh peserta didik melalui kegiatan tersebut perlu dikemukakan dan ditulis secara jelas.
- d. Harus tersedia alat dan bahan yang diperlukan.
- e. Susunan kelas diatur sedemikian rupa sehingga memudahkan terlibatnya arus bebas pikiran peserta didik dalam kegiatan belajar mengajar.
- f. Guru harus memberikan kesempatan peserta didik untuk mengumpulkan data.

¹³ *Ibid.*, h. 187

- g. Guru harus memberikan jawaban dengan cepat dan tepat dengan data dan informasi yang diperlukan peserta didik.¹⁴

Keunggulan dari Metode Penemuan ini adalah:

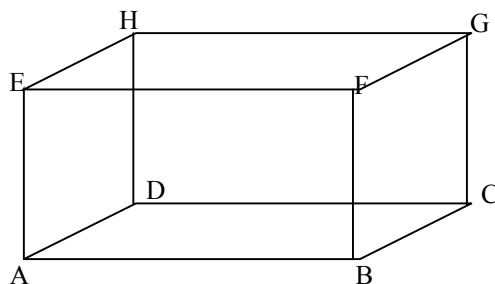
- a. Siswa aktif dalam kegiatan belajar, sebab ia berfikir dan menggunakan kemampuan untuk menemukan hasil akhir.
- b. Siswa memahami benar bahan pelajaran, sebab mengalami sendiri proses menemukannya. Sesuatu yang diperoleh dengan cara ini lebih lama diingat.
- c. Menemukan sendiri menimbulkan rasa puas. Kepuasan batin ini
- d. mendorong ingin melakukan penemuan lagi hingga minat belajarnya meningkat.
- e. Siswa yang memperoleh pengetahuan dengan metode penemuan akan lebih mampu mentrasfer pengetahuannya ke berbagai konteks.
- f. Metode ini melatih siswa lebih banyak belajar sendiri.¹⁵

E. Materi Ajar

A. BANGUN RUANG SEDERHANA

Dalam bangun ruang dikenal istilah sisi, rusuk dan titik sudut. Sisi adalah bidang atau permukaan yang membatasi bangun ruang. Rusuk adalah garis yang merupakan pertemuan dari dua sisi bangun ruang. Titik sudut ialah titik pertemuan dari tiga rusuk atau lebih pada bangun ruang. Macam-macam bangun ruang yaitu

1. Balok



¹⁴ Erna Suwangsih dan Tiurlina, *Model Pembelajaran Matematika* (Cet, I; Bandung: Upi Press, 2006), h. 185

¹⁵ Erman Suherman, *et al.*, eds., *op. cit* h. 214.

Balok mempunyai sifat sebagai berikut:

a. Mempunyai 6 sisi, yaitu:

- | | |
|--------------|--------------|
| 1) Sisi ABCD | 3) Sisi EFGH |
| 2) Sisi DCGH | 4) Sisi ABFE |
| 3) Sisi BCGF | 5) Sisi ADHE |

b. Sisi-sisi yang berhadapan mempunyai bentuk yang sama, yaitu:

- 1) Sisi ABCD = sisi EFGH
- 2) Sisi BCGF = sisi ADHE
- 3) Sisi ABFE = sisi DCGH

c. Mempunyai 12 rusuk, yaitu:

- | | |
|-------------|-------------------|
| 1) Rusuk AB | 7) Rusuk EH |
| 2) Rusuk EF | 8) Rusuk AD |
| 3) Rusuk HG | 9) Rusuk AE |
| 4) Rusuk DC | 10) Rusuk BF |
| 5) Rusuk BC | 11) Rusuk CG, dan |
| 6) Rusuk FG | 12) Rusuk DH |

b. Rusuk-rusuk yang sejajar sama panjang

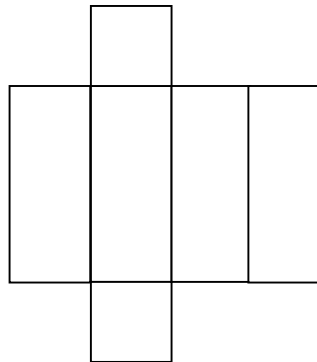
Rusuk AB = rusuk EF = rusuk HG = rusuk DC

Rusuk BC = rusuk FG = rusuk EH = rusuk AD

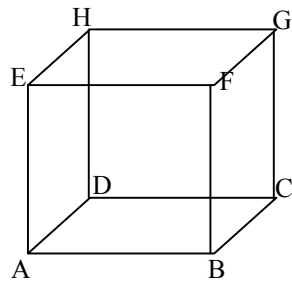
Rusuk AE = rusuk BF = rusuk CG = rusuk DH

c. Mempunyai 8 titik sudut, yaitu: titik sudut A, B, C, D, E, F, G, dan H

d. Jaring-jaring balok



2. Kubus



Kubus mempunyai sifat-sifat sebagai berikut:


- a. Mempunyai 6 sisi berbentuk persegi (bujur sangkar) yang berukuran sama, yaitu:
 - 1) Sisi ABCD
 - 2) Sisi ABFE
 - 3) Sisi ADHE
 - 4) Sisi EFGH
 - 5) Sisi DCGH
 - 6) Sisi BCGF
- b. Mempunyai 12 rusuk yang sama panjang, yaitu:
 - 1) Rusuk AB
 - 2) Rusuk EF
 - 3) Rusuk HG
 - 7) Rusuk EH
 - 8) Rusuk AD
 - 9) Rusuk AE

- | | |
|-------------|-------------------|
| 4) Rusuk DC | 10) Rusuk BF |
| 5) Rusuk BC | 11) Rusuk CG, dan |
| 6) Rusuk FG | 12) Rusuk DH |

c. Mempunyai 8 titik sudut, yaitu titik sudut A, B, C, D, E, F, G, dan H

d. Jaring-jaring kubus

Jaring- kubus hampir sama dengan jarring-jaring balok hanya yang membedakan ukurannya saja.

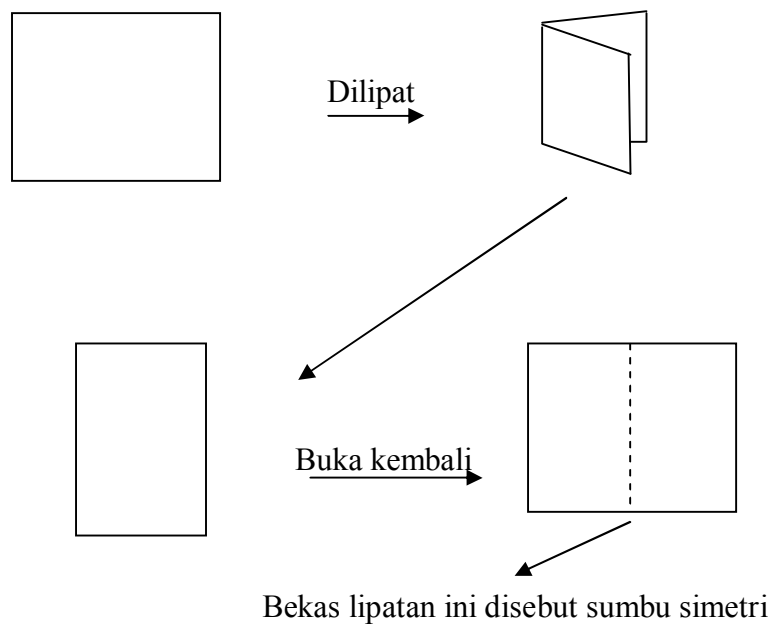


B. SIMETRI DAN PENCERMINAN

1. Bangun Datar Simetris

Sudut bangun dikatakan simetris apabila bangun tersebut dapat dilipat (dibagi) menjadi dua bagian yang sama persis. Sama persis artinya sama bentuk dan ukuran. Lawan bangun simetris adalah bangun tidak simetris atau bangun asimetris.

Perhatikan gambar berikut:

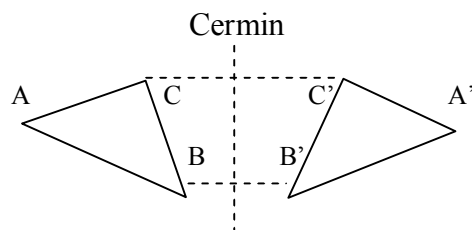


Jadi, garis lipat yang menentukan benda simetris disebut garis simetris atau sumbu simetris. Apabila bangun-bangun dapat dilipat dengan tepat sebanyak dua cara, maka bangun tersebut mempunyai dua sumbu simetri.

2. Pencerminan bangun datar

Perhatikan wajahmu ketika bercermin. Bukankah wajahmu sama dengan bayangan wajahmu dicerminkan? Hal yang sama juga berlaku pada

pencerminan terhadap bangun datar. Perhatikan pencerminan bangun datar berikut:



Dari gambar tersebut, dapat kita tuliskan sifat bayangan yang dibentuk oleh cermin, sebagai berikut:

- a. Bentuk dan ukuran bayangan sama persis dengan bentuk dan ukuran benda.
- b. Jarak bayangan dari cermin jarak benda dari cermin. Jarak B ke cermin sama dengan jarak B' ke cermin dan jarak C ke cermin sama dengan jarak C' ke cermin.
- c. Posisi bayangan dan benda saling berkebalikan (kanan kiri atau depan belakang), sehingga dikatakan bahwa bayangan simetris dengan benda (cermin sebagai sumbu simetri)

BAB III

METODOLOGI PENELITIAN

A. Jenis penelitian

Jenis penelitian adalah true eksperimental. Desain penelitian ini sudah merupakan jenis penelitian eksperimen mutlak (sungguh-sungguh). Desain penelitian yang digunakan adalah *Posttest-Only Control Design*. Pada desain penelitian yang digunakan adalah *Posttest-Only Control Design*. Pada desain tersebut terdapat dua kelompok yang masing-masing dipilih secara random. Kelompok yang diberi perlakuan disebut kelompok eksperimen dan kelompok yang tidak diberi perlakuan disebut kelompok kontrol. Dengan demikian hasil perlakuan dapat diketahui lebih akurat, karena dapat membandingkan dengan keadaan tanpa perlakuan. Desain ini dapat digambarkan sebagai berikut:

R	X	O₂
R		O₄

Keterangan:

O₂: tes untuk kelompok siswa dengan perlakuan (kelompok eksperimen)

X : pengajaran dengan penerapan metode *discovery learning*

O₄: tes untuk kelompok siswa tanpa perlakuan (kelompok kontrol).¹

¹ Sugiyono, *Metode Penelitian Pendidikan (Pendekatan Kuantitatif, Kualitatif, dan R&D)*, (Edisi X; Bandung: Alfabeta, 2010), h. 112.

B. Populasi Dan Sampel

a. Populasi

Populasi adalah wilayah generalisasi yang terdiri atas obyek/subyek yang mempunyai kualitas dan karakteristik tertentu yang ditetapkan oleh peneliti untuk dipelajari dan kemudian ditarik kesimpulannya.² Adapun yang menjadi populasi dalam penelitian ini adalah seluruh siswa SDN 168 Sumbang Kabupaten Enrekang.

b. Sampel

Sampel adalah bagian dari populasi yang diambil melalui cara-cara tertentu yang juga memiliki karakteristik tertentu, jelas dan lengkap yang dianggap bisa mewakili populasi.³ Pada pemilihan sampel dari populasi di atas maka digunakan teknik purposive sampling. Adapun yang menjadi sampel dalam penelitian ini adalah siswa kelas IVa sebagai kelas kontrol dan siswa kelas IVb sebagai kelas eksperimen SDN 168 Sumbang Kabupaten Enrekang dengan jumlah 60 siswa.

C. Instrumen Penelitian

Instrument penelitian merupakan sarana untuk dapat mengumpulkan data. Dengan demikian, instrument harus relevan dengan masalah dan aspek yang akan

² Zainal Aqib, *et al.*, *PTK Untuk guru* (Cet. I; Bandung: CV. Yrama Widya, 2008), h. 117.

³ M. Iqbal Hasan, *Pokok-pokok Materi Statistik 2 (Statistik Inferensi)*, (Jakarta: Bumi Aksara, 1999), h 83.

diteliti agar memperoleh data yang akurat. Adapun Instrumen Penelitian yang digunakan adalah:

1. Lembar Tes

Tes adalah serentetan pertanyaan atau latihan serta alat lain yang digunakan untuk mengukur keterampilan, pengetahuan, intelegensi, kemampuan atau kreativitas yang dimiliki oleh individu atau kelompok.⁴

Adapun jenis tes yang digunakan disini adalah *posttest*

2. Lembar Observasi

Observasi digunakan untuk mengamati aktivitas belajar matematika siswa pada saat proses pembelajaran berlangsung. Pedoman obsevasi yang digunakan adalah berupa catatan yang berupa item-item tentang aktivitas siswa selama proses pembelajaran berlangsung.

D. Prosedur penelitian

Adapun tahap-tahap prosedur pengumpulan data dalam penilitian adalah sebagai berikut:

1. Tahap Persiapan

Tahap ini merupakan suatu tahap persiapan untuk melakukan suatu perlakuan, pada tahap ini langkah-langkah yang dilakukan peneliti adalah sebagai berikut:

⁴ Suharsimi Arikunto, *Prosedur Penelitian Suatu Pendekatan Praktek* (Cet XII; Jakarta: PT Rineka Cipta, 2002), h. 127.

- a. Menelaah kurikulum materi pelajaran matematika untuk kelas IV SDN 168 Sumabang Kecamatan Curio Kabupaten Enrekang.
 - b. Melakukan konsultasi dengan dosen pembimbing serta pihak sekolah mengenai rencana teknis penelitian.
 - c. Membuat skenario pembelajaran di kelas dalam hal ini pembuatan silabus dan Rencana Pelaksanaan Pembelajaran (RPP) sesuai dengan materi yang akan diajarkan.
 - d. Membuat alat bantu atau media pengajaran bila diperlukan.
 - e. Membuat lembar observasi untuk mengamati bagaimana kondisi belajar mengajar ketika pelaksanaan berlangsung.
 - f. Membuat soal hasil belajar.
2. Tahap Pelaksanaan
- a. Pre perlakuan
 - 1) Memberikan penjelasan secara singkat dan menyeluruh terhadap siswa kelas IV SDN 168 Sumbang Kecamatan Curio Kabupaten Enrekang, sehubungan dengan materi yang akan diteliti.
 - 2) Memberikan tes dengan menggunakan instrument tes untuk mengetahui kreativitas belajar siswa tanpa menggunakan metode *discovery Learning* pada kelas kontrol.
 - 3) Menggunakan lembar observasi dalam mengambil data sehubungan dengan kreativitas belajar matematika SDN 168 Sumabang Kecamatan curio Kabupaten Enrekang.

b. Perlakuan

- 1) Memberikan perlakuan dengan menggunakan metode *discovery learning* pada kelas eksperimen.
- 2) Menggunakan lembar observasi untuk mengetahui tingkat keberhasilan kreativitas belajar siswa.
- 3) Memberikan tes akhir (*post-test*) dengan menggunakan instrument tes.

E. Teknik Pengumpulan Data

Adapun teknik pengumpulan data yang digunakan dalam penelitian tindakan kelas ini adalah :

1. Data tentang kreativitas siswa dengan menggunakan tes yang diambil dari tes hasil belajar, yang dibuat oleh peneliti bekerja sama dengan guru yang bersangkutan.
2. Data tentang kondisi siswa dan situasi belajar mengajar pada saat dilakukan tindakan diambil dengan menggunakan lembar observasi.

F. Teknik Analisis Data

Data yang telah terkumpul dianalisis dengan menggunakan teknik analisis kuantitatif dan analisis kualitatif. Data yang diperoleh dari observasi dianalisis secara kualitatif, sedangkan data mengenai kreativitas siswa kelas IV SDN 168 Sumbang Kabupaten Enrekang dianalisis secara kualitatif dengan menggunakan statistik deskriptif dan statistik inferensial untuk mendeskripsikan karakteristik dari subjek penelitian.

1. Analisis Statistik Deskriptif

Statistik deskriptif yang dimaksudkan untuk mendeskripsikan secara verbal tentang peningkatan kreativitas setelah diadakannya test.

Adapun statistik deskriptif yang dimaksud adalah:

a. Presentase

$$P = \frac{f}{N} \times 100\%$$

Keterangan :

P = Angka persentase.

f = Frekuensi

N = Banyaknya responden.⁵

Selanjutnya guru diwajibkan mengubah skor mentah yang diperoleh langsung dengan mengerjakan tes, menjadi skor berstandar 100 dengan

cara : $\frac{\text{Skor}}{\text{skor maksimum}} \times 100$.

Pedoman yang digunakan untuk mengubah skor mentah yang diperoleh siswa menjadi skor standar (Nilai) untuk mengetahui tingkat daya serap siswa mengikuti prosedur yang ditetapkan oleh Depdikbud (2003) yaitu;

⁵ Anas Sudijono. *Pengantar Statistik Pendidikan*. (Cet. XIV; Jakarta: Raja Grafindo Persada, 2004), h.43.

Tabel 3.1 Tingkat Penguasaan Materi

Tingkat Penguasaan (%)	Kategori Hasil Belajar
0 – 34	Sangat Rendah
35 – 54	Rendah
55 – 64	Sedang
65 – 84	Tinggi
85 – 100	Sangat tinggi ⁶

2. Analisis Statistik Inferensial

Analisis statistik inferensial digunakan untuk menguji kebenaran dan menjawab rumusan masalah ketiga. Dalam hal ini, peneliti menggunakan teknik statistik t (uji t), dengan rumus:

$$t_0 = \frac{M_D}{SE_{M_D}}$$

Keterangan:

M_D = Mean of Difference nilai rata-rata hitung dari selisih antara skor kelas eksperimen dan kelas kontrol

SD_{M_D} = *Standard Error* dari *Mean of Difference*

⁶ Depdiknas, *Pedoman Umum Sistem Pengujian Hasil Kegiatan Belajar* (Diakses Dari internet tanggal 5 Januari 2012. www.google.com)

Langkah-langkah dalam pengujian hipotesis adalah sebagai berikut :

- a. Mencari harga “Md” dengan menggunakan rumus :

$$Md = \frac{\sum d}{N}$$

Keterangan :

Md = mean dari perbedaan kelas eksperimen dan kelas kontrol

$\sum d$ = jumlah dari gain

N = subjek pada sampel

- b. Mencari harga “ $\sum SD_D$ ” dengan menggunakan rumus:

$$SD_D = \sqrt{\frac{\sum D^2}{N} - \left(\frac{\sum D}{N}\right)^2}$$

Keterangan :

SD_D = defiasi standar dari perbedaan antara skor kelas eksperimen dan kelas kontrol

$\sum D^2$ = jumlah selisih antara kelas eksperimen dan kelas kontrol

N = subjek pada sampel

- c. Mencari harga SE_{M_D} , dengan menggunakan rumus:

$$SE_{M_D} = \frac{SD_D}{\sqrt{N-1}}$$

Keterangan :

SE_{M_D} = *Standard Error* dari *Mean of Difference*

SD_D = Deviasi standard dari perbedaan antara skor kelas eksperimen dan kelas kontrol

N = subjek pada sampel

d. Menentukan harga t_{Hitung}

$$t_0 = \frac{M_D}{SE_{M_D}}$$

Keterangan:

M_D = Mean of Difference nilai rata-rata hitung dari selisih antara skor kelas eksperimen dan kelas kontrol

SD_{M_D} = *Standard Error* dari *Mean of Difference*

e. Menentukan aturan pengambilan keputusan atau kriteria yang signifikan

Kaidah pengujian signifikan :

- Jika $t_{\text{Hitung}} > t_{\text{Tabel}}$ maka H_0 ditolak dan H_a diterima, yang berarti bahwa penerapan metode *discovery learning* efektif dalam menumbuhkan kreativitas belajar matematika siswa kelas IV SDN 168 Sumbang Kec. Curio Kab. Enrekang.
- Jika $t_{\text{Hitung}} < t_{\text{Tabel}}$ maka H_0 diterima dan H_a ditolak, yang berarti bahwa penerapan *discovery learning* tidak efektif dalam menumbuhkan kreativitas belajar matematika siswa kelas IV SDN 168 Sumbang Kec. Curio Kab. Enrekang.

f. Menentukan harga t_{Tabel}

Mencari t_{Tabel} dengan menggunakan table distribusi t dengan taraf signifikan 5% = 2,04, 1% = 2,76 dan $db = N - 1$

g. Membuat kesimpulan apakah metode *discovery learning* efektif dalam menumbuhkan kreativitas belajar matematika.

BAB IV

HASIL PENELITIAN DAN PEMBAHASAN

A. *Selayang Pandang SD Negeri 168 Sumbang*

1. Keadaan Lingkungan Belajar

Sekolah SDN 168 Sumbang Kecamatan Curio Kabupaten Enrekang yang didirikan pada tahun 1984 yang lalu sekarang dipimpin oleh Jahi B, S. Pd. Letak sekolah ini di Dusun Sumbang Desa Sumbang Kecamatan Curio Kabupaten Enrekang.

2. Pelaksanaan Kurikulum

Kurikulum yang diterapkan di SDN 168 Sumbang kecamatan Curio Kabupaten Enrekang tahun ajaran 2011/2012 adalah Kurikulum Tingkat Satuan Pelajaran (KTSP). Kurikulum Tingkat Satuan Pelajaran (KTSP) merupakan suatu kurikulum yang dibuat oleh sekolah yang melibatkan semua unsur sekolah yaitu kepala sekolah, wakil kepala sekolah, guru, komite sekolah dan nara sumber. Dengan adanya kurikulum ini, maka proses belajar mengajar dapat lebih terarah dan tujuan pendidikan di sekolah dapat tercapai.

3. Keadaan Siswa

Seperti halnya dengan sekolah-sekolah yang lain yang mendidik siswa-siswi, khusus pada SD Negeri 168 Sumbang Kecamatan Curio Kabupaten Enrekang pada tahun ajaran 2011/2012 mendidik siswa-siswi secara keseluruhan sebanyak 225 orang. Sebagaimana rincian pada tabel 4.1 berikut:

Tabel 4.1
Keadaan Siswa SDN 168 Sumbang kec. Curio Kab. Enrekang

No	Kelas	Jumlah
1	I	51
2	II	31
3	III	40
4	IV	60
5	V	40
6	VI	29
Jumlah		249

Sumber: Data Laporan Keadaan Siswa SD Negeri 168 Sumbang Kecamatan Curio kabupaten Enrekang untuk bulan Mei 2012.

4. Nama-nama Guru SDN 168 Sumbang Kec. Curio Kab. Enrekang

Guru sebagai tenaga edukasi merupakan salah satu unsur paling penting dalam sekolah. Tanpa seorang guru, proses belajar mengajar di sekolah tidak akan terjadi. Guru diharapkan dapat mengembangkan kemampuannya sebagai guru profesional dengan mengembangkan kemampuan yang dimilikinya. Sehingga akan tercipta penerus bangsa yang dapat mengharumkan nama bangsa dan dapat bersaing dengan lulusan dari dalam dan luar negeri.

Adapun keadaan guru SDN 168 Sumbang kecamatan Curio kabupaten Enrekang tahun ajaran 2011/2012 dapat dilihat pada tabel 4.2 berikut :

Tabel 4.2
Nama-Nama Guru dan Jabatan SDN 168 Sumbang

NO	NAMA	JABATAN
01	Jahi B, S. Pd	Kepala Sekolah
02	Iskandar, S.Go	Wakil Kepala Sekolah
03	Syamsuddin M, S. Pd	Guru
04	Nurliana, S.Pd	Guru/Bendahara
05	Nurfitriani B, S.Pd	Guru
06	Erna, S.Pd	Guru
07	Sarifuddin, S. Pd	Guru
08	Jamaluddin	Guru
09	Rasmawati, S.Pd	Guru
10	Mirna, BA	Guru
11	Sardani	Guru
12	Ilva Martanti, S. Pd	Guru
13	Subuh	Satpam

Sumber: Data Laporan Keadaan Guru dan Pegawai SD Negeri 168 Sumbang Kecamatan Curio Kabupaten Enrekang untuk bulan Mei 2012.

5. Fasilitas

Sebagai sekolah dasar, SDN 168 Sumbang kecamatan Curio kabupaten Enrekang memiliki fasilitas yang dapat dikategorikan cukup memadai dan mendukung berlangsungnya proses belajar mengajar yang kondusif. Adapun fasilitas yang dimiliki SDN 168 Sumbang yaitu: bangunan gedung sekolah yang luasnya 2.496 m, perpustakaan, ruang tata usaha, ruang kelas untuk belajar, ruang kepala sekolah, ruang guru, lapangan upacara, Aula, lapangan olah raga, WC, gudang dan halaman sekolah.

**B. Deskriptif Kreativitas Belajar Matematika Siswa kelas IV SDN 168 Sumbang
Kecamatan Curio Kabupaten Enrekang**

1. Tes Hasil Belajar

**a. Hasil kreativitas Belajar Matematika Siswa Kelas IVb (Kelas
Kontrol) Tanpa Menggunakan Metode *Discovery Learning***

Berdasarkan hasil penelitian yang dilakukan di SDN 168 Sumbang Kecamatan Curio Kabupaten Enrekang pada siswa kelas IVb, penulis mengumpulkan data dari instrumen tes melalui skor kreativitas siswa tanpa menggunakan metode *Discovery Learning*.

Berdasarkan penelitian yang dilaksanakan, maka diperoleh hasil tes sebagai berikut:

Tabel 4.3
Skor Kreativitas belajar pada kelas IVb (Kelas Kontrol)

No.	Nama Siswa	Nilai
1	Alfi Rafli	73
2	Abd. Jabbar	90
3	Adiwiyanto	50
4	Ahmad Hariadi	53
5	Arham Abidin	55
6	Dermawan	83
7	Dhiki Dermawan	70
8	Jumardi Rauf	70
9	M. Farhan Albi	50
10	M. Fadil Albi	70
11	M. Ikram Ashari	85
12	M. Rahdinal	63
13	M. Azhar	50
14	M. Riswansyah	84
15	M. Syahrir	85
16	Syahrul	60
17	Agus Sutisno	63
18	Agus Irianto	70
19	Zulkifli Sunar	90

20	Syahrul. S	63
21	Nurul Arfah	64
22	Anugera Ilahi	80
23	Ilham Akbar	50
24	Imam Hakim	60
25	St. Masyarah	63
26	Auliyah Zakilah	63
27	Andriani Said	60
28	Erawati	50
29	Justika Nurdin	65
30	Mauliyah Citra Dewi	54

Sumber: Hasil tes kreativitas belajar siswa kelas IVb SDN 168 Sumbang

Dari data hasil tes kreativitas belajar di atas, maka diperoleh skor statistik seperti yang ditunjukkan pada tabel 4.4 berikut ini :

Tabel 4.4
Skor Statistik Kreativitas belajar Matematika Siswa Kelas IVb (Kelas Kontrol) SDN 168 Sumbang Kecamatan Curio Kabupaten Enrekang Tanpa menggunakan metode Discovery Learning

No.	Statistik	Nilai Statistik
1	Subjek	30
2	Skor ideal	100
3	Skor tertinggi	90
4	Skor terendah	50
5	Rentang skor	30
6	Jumlah skor	1986
7	Skor rata-rata	66,2

Sumber: skor statistik kreativitas belajar matematika siswa kelas IVb SDN 168 Sumbang

Berdasarkan tabel 4.4 di atas diperoleh skor rata-rata Kreativitas belajar siswa kelas IVb SDN 168 Sumbang kecamatan Curio Kabupaten Enrekang sebelum proses belajar mengajar pada *posttest* adalah 66,2 dari skor ideal 100.

Data menunjukkan bahwa tingkat penguasaan materi yang dipelajari pada kelas kontrol dengan *posttest* sebesar 66,2

Jika skor kreativitas belajar ini dikelompokkan ke dalam lima kategori, sesuai dengan klasifikasi yang diterapkan oleh Departemen Pendidikan dan Kebudayaan, maka diperoleh distribusi frekuensi dan presentase skor kreativitas belajar matematika siswa pada pretest seperti pada tabel 4.5 berikut ini :

Tabel 4.5
Distribusi Frekuensi dan Persentase Kreativitas Belajar Matematika siswa kelas IVb SDN 168 Sumbang Kecamatan Curio Kabupaten Enrekang Tanpa menggunakan Metode Discovery Learning

No.	Skor	Kategori	Frekuensi	Persentase(%)
1	50-57	Sangat rendah	7	23,3
2	58-65	Rendah	10	33,3
3	66-73	Sedang	5	16,7
4	74-81	Tinggi	1	3,3
5	82-90	Sangat tinggi	7	23,3
Jumlah			30	100

Dari tabel 4.5 di atas tampak bahwa dari 30 siswa yang kreativitas belajarnya berada pada kategori sangat tinggi adalah 7 orang atau sebesar 23,3%, 1 orang tergolong kategori tinggi atau sebesar 3,3%, 5 orang tergolong kategori sedang atau sebesar 16,7%, 10 orang tergolong kategori rendah atau sebesar 33,3%, dan 7 orang tergolong kategori sangat rendah atau sebesar 23,3%. Jika skor rata-rata

kegiatan belajar dikategorikan ke dalam pengkategorian hasil belajar yang ditetapkan oleh Departemen Pendidikan dan Kebudayaan, maka siswa kelas IVb SDN 168 Sumbang Kecamatan Curio kabupaten Enrekang dikategorikan kurang kreatif.

Deskripsi secara kuantitatif ketuntasan Kreativitas belajar matematika siswa setelah pemberian tindakan tanpa penarapan metode *Discovery Learning*, di tunjukan pada tabel 4.6 berikut :

Tabel 4.6
Persentase Kreativitas Belajar Matematika Siswa kelas IVb SDN 168 Sumbang Kecamatan Curio Kabupaten Enrekang tanpa menggunakan Metode Discovery Learning

No.	Skor	Kategori	Frekuensi	Persentase(%)
1	50-69	Kurang kreatif	17	56,7
2	70-90	Kreatif	13	43,3
Jumlah			30	100

Berdasarkan tabel 4.6 diperoleh 13 orang yang kreativitas belajarnya dikatakan kreatif atau mendapat skor 70 ke atas atau sebesar 43,3%, sedangkan 17 orang yang kreativitas belajarnya dikatakan kurang kreatif atau mendapat skor 69 ke bawah atau sebesar 56,7%.

Pada tabel di atas dapat disimpulkan bahwa pada kelas kontrol yaitu siswa kelas IVb dari sebelum sampai sesudah proses pembelajaran tidak mengalami peningkatan yang begitu besar. Ini dapat dilihat dari kemampuan siswa yang

mungkin kurang menangkap materi yang diajarkan dan mengalami rasa bosan sehingga kreativitasnya belum bisa dikatakan kreatif. Apalagi siswa ini hanya diberikan strategi dengan metode-metode yang tidak diminati oleh siswa sehingga menyebabkan kurangnya perhatian siswa dan kreativitasnya naik namun kurang memuaskan. Ini berarti bahwa siswa mempunyai kesulitan yang tinggi dalam mengerjakan tes tersebut. Hal ini merupakan sesuatu yang penting dan perlu untuk dapat ditingkatkan oleh siswa, karena berada pada kategori kurang kreatif supaya kesulitan dalam meningkatkan kreativitas belajar matematika dapat teratasi. Karena pada hakikatnya, jika kreativitas belajar matematika meningkat maka akan berpengaruh positif terhadap prestasi belajar khususnya pada mata pelajaran matematika.

**b. Hasil Kreativitas Belajar Matematika Kelas IVa (Kelas Eksperimen)
 dengan Menggunakan Metode *Discovery Learning***

Berdasarkan hasil penelitian yang dilakukan di SDN 168 Sumbang Kecamatan Curio Kabupaten Enrekang pada siswa kelas IVa, penulis mengumpulkan data dari instrumen tes melalui skor kreativitas siswa setelah menggunakan metode *Discovery Learning*.

Berdasarkan penelitian yang dilaksanakan, maka diperoleh hasil sebagai berikut:

Tabel 4.7
Skor Nilai Kreativitas Belajar setelah Penerapan Metode
Discovery Learning

No.	Nama Siswa	Nilai
1	Nurhikmah Syahril	90
2	Musnawir	95
3	Aidul Muhlis	75
4	Muh. Irwan Darmadi	64
5	Muh. Ilham Jan	70
6	Aksal	95
7	Merlin	90
8	Isman Haris	64
9	Kasmawati	80
10	Ruhida	85
11	Muhardin	95
12	Musran	70
13	Riansyah	75
14	Firdaus	70
15	Muh. Ikbal Gunawan	85
16	Muh. Asrul Idham	90
17	Muh. Akshan	85
18	Muh. Hanif	90
19	Muh. Resa Al- Haer	90
20	Rahmat Andika Halim	100
21	Suhendra	63
22	Sukardi Suhardin	100
23	Fahrul Rahmah	93
24	Astri Fani Vidiana	95
25	Husni Jusmin	91
26	Heni Wahyuni	90
27	Hasnita	63
28	Irnawati	100
29	Nur Arianti Suparman	90
30	Nur Imanina	100

Sumber: hasil tes kreativitas belajar matematika siswa kelas IVa SDN 168 Sumbang

Dari data hasil tes belajar di atas, maka diperoleh skor statistik seperti yang ditunjukkan pada tabel 4.8 berikut ini :

Tabel 4.8
Skor Statistik Kreativitas belajar Matematika Siswa Kelas IVa SDN 168 Sumbang Kecamatan Curio Kabupaten Enrekang dengan menggunakan metode Discovery Learning

No.	Statistik	Nilai Statistik
1	Subjek	30
2	Skor ideal	100
3	Skor tertinggi	100
4	Skor terendah	63
5	Rentang skor	37
6	Jumlah skor	2543
7	Skor rata-rata	84,76

Sumber: skor statistik kreativitas belajar matematika siswa kelas IVa SDN 168 Sumbang

Berdasarkan tabel 4.8 di atas diperoleh skor rata-rata Kreativitas belajar siswa kelas IVa SDN 168 Sumbang kecamatan Curio Kabupaten Enrekang setelah proses belajar mengajar pada kelas eksperimen adalah 84,76 dari skor ideal 100. Data menunjukkan bahwa tingkat penguasaan materi yang dipelajari pada saat perlakuan tindakan sebesar 84,76

Jika skor kreativitas belajar ini dikelompokkan ke dalam lima kategori, sesuai dengan klasifikasi yang diterapkan oleh Departemen Pendidikan dan Kebudayaan, maka diperoleh distribusi frekuensi dan presentase skor kreativitas belajar matematika siswa pada kelas eksperimen seperti pada tabel 4.8 berikut ini

:

Tabel 4.9
Distribusi Frekuensi dan Persentase Kreativitas Belajar Matematika siswa kelas IVb (kelas eksperimen) SDN 168 Sumbang Kecamatan Curio Kabupaten Enrekang setelah Penerapan Metode Discovery Learning

No.	Skor	Kategori	Frekuensi	Persentase(%)
1	63-70	Sangat rendah	7	23,3
2	71-77	Rendah	2	6,7
3	78-84	Sedang	1	3,3
4	85-91	Tinggi	11	36,7
5	92-100	Sangat tinggi	9	30
Jumlah			30	100

Dari tabel 4.9 di atas tampak bahwa dari 30 siswa yang mengikuti tes kreativitas belajar berada pada kategori sangat tinggi adalah 9 orang atau sebesar 30%, 11 orang tergolong kategori tinggi atau sebesar 36,7%, 1 orang tergolong kategori sedang atau sebesar 3,3%, 2 orang tergolong kategori rendah atau sebesar 6,7% dan 7 orang tergolong kategori sangat rendah atau sebesar 23,3. Jika skor rata-rata kreativitas belajar dikonversikan ke dalam pengkategorian hasil belajar yang ditetapkan oleh Departemen Pendidikan dan Kebudayaan, maka siswa kelas IVa SDN 168 Sumbang Kecamatan Curio Kabupaten Enrekang dikategorikan kreatif.

Deskripsi secara kuantitatif ketuntasan kreativitas belajar matematika siswa setelah pemberian tindakan , di tunjukan pada tabel 4.10 berikut:

Tabel 4.10
Persentase Ketuntasan Kreativitas Belajar Matematika Siswa IVa (Kelas Eksperimen) SDN 168 Sumbang kecamatan Curio Kabupaten Enrekang Setelah Penerapan Metode Discovery Learning

No.	Skor	Kategori	Frekuensi	Persentase(%)
1	63-81	Kurang kteatif	10	33,3
2	82-100	Kreatif	20	66,7
Jumlah			30	100

Berdasarkan tabel 4.10 diperoleh 28 orang yang kreativitas belajarnya dikatakan kreatif atau mendapat skor 64 ke atas atau sebesar 90%, sedangkan 2 orang yang kreativitas belajarnya dikatakan kurang kreatif atau mendapat skor 63 ke bawah atau sebesar 10%. Jadi terlihat bahwa dari 30 siswa kelas IVa SDN 168 Sumbang dapat disimpulkan bahwa penerapan metode *Discovery Learning* baik dipakai dalam proses pengajaran matematika khususnya dalam upaya menumbuhkan kreativitas siswa.

c. Perbandingan Kreativitas Belajar Matematika Siswa kelas IV SDN 168 Sumbang pada kelas Kontrol dan kelas Eksperimen

Berdasarkan hasil analisis deskriptif yang dilakukan maka hasil penelitian ini mengungkapkan bahwa siswa yang memiliki kreativitas semula berada pada

kategori kurang dapat ditingkatkan dengan menggunakan Metode *Discovery learning*.

Berikut ini pada tabel 4.11 disajikan perbandingan skor kreativitas belajar matematika siswa pada kelas kontrol dan kelas eksperimen .

Tabel 4.11
Deskriptif Kreativitas Belajar Matematika siswa kelas IVa SDN 168 Sumbang
Kecamatan Curio Kabupaten Enrekang setelah proses pembelajaran
pada kelas Kontrol dan kelas Eksperimen

No.	Skor	Kategori	Frekuensi		Persentase	
			Kelas Kontrol	Kelas Eksperimen	Kelas Kontrol	Kelas Eksperimen
1	0-64	Kurang kreatif	17	10	56,7	33,3
2	65-100	Kreatif	13	20	43,3	66,7
Jumlah			30	30	100	100

Dari tabel di atas terlihat bahwa proses pengajaran dengan metode *Discovery Learning*, kesulitan yang dialami siswa kelas IVa SDN 168 sumbang dalam meningkatkan kreativitas belajar matematikanya mengalami penurunan, dimana dari hasil tes siswa yang diberikan tanpa penerapan metode *Discovery Learning* pada kelas Kontrol memiliki kreativitas 40% yang berada pada kategori kreatif, sedangkan setelah metode *Discovery learning* diterapkan pada kelas eksperimen, siswa memiliki kreativitas 90% yang berada pada kategori kreatif.

Rendahnya kreativitas belajar matematika siswa pada kelas kontrol disebabkan karena siswa belum terbiasa dengan strategi yang diterapkan. Selain itu masih banyak siswa yang memiliki kelemahan dalam mengingat materi yang telah diberikan. Peningkatan kreativitas belajar pada kelas eksperimen itu disebabkan karena siswa sudah terbiasa serta terlatih dengan strategi yang diterapkan oleh peneliti. Dengan demikian, metode *Discovery Learning* dapat dipakai sebagai metode mengajar yang sangat perlu dipakai dan dikembangkan karena dapat menumbuhkan dan meningkatkan kreativitas belajar matematika, khususnya pada siswa kelas IVa sebagai kelas Eksperimen pada SDN 168 Sumbang kecamatan Curio Kabupaten Enrekang.

Dari tabel di atas dapat pula disimpulkan bahwa pada saat sebelum penerapan *Discovery learning* masih ada siswa yang mendapat nilai dengan kategori “rendah”. Namun setelah diterapkan metode *Discovery Learning* terjadi peningkatan yang sangat drastis pada kelas eksperimen tidak ada yang mendapatkan kategori sangat rendah dan rendah. Ini menunjukkan bahwa siswa benar-benar fokus dalam penyampaian materi. Metode yang diterapkan sangat menunjang kreativitas belajar siswa dan menarik perhatian siswa sehingga tidak menimbulkan rasa bosan dan jenuh pada siswa. Siswa lebih aktif dalam proses pembelajaran.

2. Hasil Observasi

Seperti yang telah dikemukakan sebelumnya bahwa dalam proses belajar mengajar peneliti menggunakan lembar observasi untuk mengamati aktifitas-aktifitas siswa. Setelah dikumpulkan, berikut ini disajikan data hasil observasi yang digunakan untuk mengetahui seberapa jauh penerapan metode *Discovery learning* pada kelas kontrol dan kelas eksperimen.

Perubahan sikap siswa terhadap mata pelajaran matematika selama proses belajar mengajar diperoleh dari hasil observasi yang telah dilaksanakan. Dari awal pertemuan peneliti telah mengobservasi aktifitas-aktifitas siswa dalam proses belajar matematika. Ada beberapa aktifitas yang sudah sesuai dengan tujuan pembelajaran dan ada pula yang bertentangan atau tidak sesuai dengan tujuan pembelajaran. Hasil observasi itu digambarkan dalam tabel 4.12 berikut:

Tabel 4.12
Lembar Observasi Kreativitas Belajar SDN 168 Sumbang Kecamatan Curio Kabupaten Enreng pada kelas Kontrol

No	Komponen yang diamati	Pertemuan		
		I	II	III
1	Siswa yang hadir pada saat pembelajaran	34	33	
2	Siswa yang memperhatikan saat guru menjelaskan	23	27	
3	Siswa yang menanggapi jawaban siswa lain	4	4	
4	Siswa yang menjawab pada saat diajukan pertanyaan	4	4	
5	Siswa yang mengajukan diri untuk mengerjakan soal di papan tulis	6	5	

6	Siswa yang aktif bertanya	3	3
7	Siswa yang masih perlu bimbingan dalam mengerjakan soal	24	22
8	Siswa yang melakukan kegiatan lain pada saat pembelajaran berlangsung	20	17
9	Siswa yang sering keluar masuk kelas pada saat pembelajaran berlangsung	5	4
10	Siswa yang mampu menyimpulkan materi yang telah diajarkan	2	2

Dari hasil observasi pada kelas kontrol ini dapat terlihat adanya pola belajar siswa yang acuh tak acuh dalam mengikuti proses pembelajaran, misalnya siswa yang menjawab pertanyaan yang diajukan oleh peneliti hanya 4 siswa, disamping itu mereka juga tidak antusias dan kurang aktif mengerjakan tugas yang diberikan. Aktifitas yang kurang baik pun cenderung terlihat. Seperti siswa yang keluar masuk kelas dan yang tidak memperhatikan pelajaran. Hal ini menunjukkan bahwa adanya sikap yang perlu ditingkatkan pada diri siswa.

Sebagai bahan perbandingan, berikut ini disajikan hasil observasi siswa yang diperoleh pada kelas eksperimen ditunjukkan oleh tabel 4.13 berikut :

Tabel 4.13
Lembar Observasi Kreativitas Belajar SDN 168 Sumbang Kecamatan Curio Kabupaten Enrekang pada Kelas Eksperimen

No	Komponen yang diamati	Pertemuan		
		I	II	III
1	Siswa yang hadir pada saat pembelajaran	33	34	KELAS EKSPERIMEN
2	Siswa yang memperhatikan saat guru menjelaskan	30	32	
3	Siswa yang menanggapi jawaban siswa lain	5	6	
4	Siswa yang menjawab pada saat diajukan pertanyaan	6	6	
5	Siswa yang mengajukan diri untuk mengerjakan soal di papan tulis	6	6	
6	Siswa yang aktif bertanya	7	10	
7	Siswa yang masih perlu bimbingan dalam mengerjakan soal	12	10	
8	Siswa yang melakukan kegiatan lain pada saat pembelajaran berlangsung	5	-	
9	Siswa yang sering keluar masuk kelas pada saat pembelajaran berlangsung	-	-	
10	Siswa yang mampu menyimpulkan materi yang telah diajarkan	3	7	

Dari tabel 4.13 di atas terlihat bahwa aktifitas siswa meningkat bila dibandingkan dengan kelas kontrol. Hasil observasi pada kelas eksperimen ini menunjukkan peningkatan pola belajar pada jumlah siswa yang bertanya dan menjawab soal yang diberikan oleh peneliti, siswa yang sering keluar masuk

pada saat pembelajaran berlangsung pun semakin berkurang bahkan tidak ada lagi.

C. Efektifitas Penerapan Metode Discovery Learning dalam Upaya Menumbuhkan Kreativitas Siswa kelas IV SDN 168 Sumbang Kec. Curio Kab. Enrekang

Sesuai dengan hipotesis penelitian yakni “Penerapan metode *discovery learning* efektif dalam menumbuhkan kreativitas belajar matematika”, maka teknik yang digunakan untuk menguji hipotesis tersebut adalah teknik statistik inferensial dengan menggunakan uji-t.

Tabel 4.14 Analisis skor kelas Konrtol dan kelas Eksperimen

No	Kelas Konrtol(X1)	Kelas Eksperimen(X2)	$D = X2 - X1$	D^2
1	73	90	17	289
2	90	95	5	25
3	50	75	25	625
4	53	64	11	121
5	55	70	15	225
6	83	95	12	144
7	70	90	20	400
8	70	64	-6	36
9	50	80	30	900
10	70	85	15	225
11	85	95	10	100
12	63	70	7	49

13	50	75	25	625
14	84	70	-14	196
15	85	85	0	0
16	60	90	30	900
17	63	85	22	484
18	70	90	20	400
19	90	90	0	0
20	63	100	37	1369
21	64	63	-1	1
22	80	100	20	400
23	50	93	43	1849
24	60	95	35	1225
25	63	91	28	784
26	63	90	27	729
27	60	63	3	9
28	50	100	50	2500
29	65	90	25	625
30	54	100	46	2116
	1986	2543	557	17351

Langkah-langkah dalam pengujian hipotesis adalah sebagai berikut :

1. Mencari harga “Md” dengan menggunakan rumus:

$$\begin{aligned}
 Md &= \frac{\sum d}{N} \\
 &= \frac{557}{30} \\
 &= 18,56
 \end{aligned}$$

2. Mencari harga " $\sum SD_D$ " dengan menggunakan rumus:

$$\begin{aligned}
 SD_D &= \sqrt{\frac{\sum D^2}{N} - \left(\frac{\sum D}{N}\right)^2} \\
 &= \sqrt{\frac{17351}{30} - \left(\frac{557}{30}\right)^2} \\
 &= \sqrt{578,36 - (18,56)^2} \\
 &= \sqrt{578,36 - 344,47} \\
 &= \sqrt{233,89} \\
 &= 15,29
 \end{aligned}$$

3. Mencari harga SE_{M_D} , dengan menggunakan rumus:

$$\begin{aligned}
 SE_{M_D} &= \frac{SD_D}{\sqrt{N-1}} \\
 &= \frac{15,29}{\sqrt{30-1}} \\
 &= \frac{15,29}{\sqrt{29}} \\
 &= \frac{15,29}{5,38} \\
 &= 2,84
 \end{aligned}$$

4. Menentukan harga t_{Hitung}

$$t_0 = \frac{M_D}{SE_{M_D}}$$

$$= \frac{18,56}{2,84}$$

$$= 6,53$$

5. Menentukan harga t_{Tabel}

Untuk mencari t_{Tabel} peneliti memberikan interpretasi terhadap t_0 , dengan terlebih dahulu memperhitungkan df atau db-nya: df atau db = $N-1 = 30-1 = 29$. Dengan df sebesar 29 kemudian berkonsultasi pada tabel nilai “t”, baik pada taraf signifikansi 5% = 2,04 maupun pada taraf signifikansi 1% = 2,76, maka dapat diketahui bahwa t_0 adalah lebih besar daripada t_t ; yaitu: $2,04 < 6,53 > 2,76$. Sehingga dapat disimpulkan bahwa H_0 ditolak dan H_a diterima. Ini berarti bahwa penerapan metode *discovery learning* efektif dalam menumbuhkan kreativitas belajar matematika siswa.

D. Hasil Penelitian

Berdasarkan hasil penelitian di atas menunjukkan bahwa kelas IVb sebagai kelas kontrol yang diberikan instrument test tanpa penerapan metode *discovery learning* persentase hasil kreativitas belajarnya dalam kategori kurang kreatif sebesar 56,7% dan kategori kreatif sebesar 43,3%. Sedangkan pada kelas IVa sebagai kelas eksperimen setelah penerapan metode *discovery learning* persentase kreativitas belajarnya dalam kategori kurang kreatif sebesar 33,3% dan dalam kategori kreatif sebesar 66,7%. Dari persentase yang peneliti sudah jelaskan diatas dapat pula disimpulkan bahwa pada kelas IVb (kelas kontrol) tidak mengalami perubahan yang sangat tinggi hanya beberapa siswa saja yang

keaktivitas belajarnya naik. Sedangkan pada kelas IVa (kelas eksperimen) setelah diterapkan metode *discovery learning* persentase kreativitas belajarnya sebesar 66,7% yang dikategorikan kreatif dan sangat jauh dari kreativitas belajar pada kelas IVb (kelas kontrol). Ini berarti keinginan siswa dalam belajar pada kelas eksperimen sangat tinggi, dikarenakan strategi yang diterapkan sangat menyenangkan bagi siswa, tidak membuat siswa bosan dalam belajar dan materi yang diberikan dibuatkan konsepnya yang merupakan penggabungan dua bab yang mempunyai materi yang sama kemudian disatukan.

Berdasarkan hasil analisis statistik inferensial dengan menggunakan rumus uji t, dapat diketahui bahwa nilai t_{hitung} sebesar 6,53. Dengan frekuensi (dk) sebesar $30 - 1 = 29$, pada taraf signifikansi 5% = 2,04 maupun pada taraf signifikansi 1% = 2,76. Oleh karena $t_0 > t_t$, maka hipotesis nihil (H_0) ditolak dan hipotesis alternative (H_a) diterima yang berarti bahwa penerapan metode *discovery learning* efektif dalam menumbuhkan kreativitas belajar matematika.

Hasil observasi menunjukkan meningkatnya jumlah siswa yang menjawab pada saat diajukan pertanyaan dan siswa yang mengajukan diri untuk mengerjakan soal di papan tulis. Siswa juga mulai aktif dan percaya diri untuk menanggapi jawaban dari siswa lain sehingga siswa yang lain ikut termotivasi untuk mengikuti pelajaran. Proses pembelajaran yang menyenangkan membuat siswa tidak lagi keluar masuk pada saat pembelajaran berlangsung.

Berdasarkan hasil analisis statistik deskriptif dan statistik inferensial yang diperoleh serta hasil observasi yang telah dilakukan, dapat disimpulkan bahwa penerapan metode *discovery learning* dapat menumbuhkan kreativitas belajar siswa kelas IV SDN 168 Sumbang Kec. Curio Kab. Enrekang.

BAB V

PENUTUP

A. Kesimpulan

Kesimpulan yang lebih rinci berkaitan pelaksanaan pembelajaran matematika dengan metode *Discovery Learning* pada siswa kelas IV SDN 168 Sumbang kecamatan Curio kabupaten Enrekang sebagai berikut :

1. Berdasarkan data yang diperoleh dapat disimpulkan bahwa secara umum kreativitas belajar matematika siswa kelas IVb sebagai kelas kontrol pada SDN 168 Sumbang Kecamatan Curio Kabupaten Enrekang tanpa penerapan Metode *Discovery learning* dikategorikan rendah. Hal ini ditunjukkan dari perolehan ketuntasan kreativitas belajar siswa yaitu pada kategori kurang kreatif 56,7% dan pada kategori kreatif 43,3%
2. Berdasarkan data yang diperoleh dapat disimpulkan bahwa secara umum kreativitas belajar matematika siswa kelas IVa sebagai kelas eksperimen pada SDN 168 Sumbang setelah penerapan metode *Discovery learning* dikategorikan sudah kreatif. Hal ini ditunjukkan dari ketuntasan kreativitas belajar siswa yaitu pada kategori kreatif 66,7% dan pada kategori kurang kreatif 33,3 %.
3. Berdasarkan uji hipotesis yang telah dilakukan dapat disimpulkan bahwa penerapan metode *Discovery learning* efektif dalam menumbuhkan kreativitas belajar matematika khususnya pada siswa kelas IVa SDN 168 Sumbang kecamatan Curio Kabupaten Enrekang.

B. Implikasi Penelitian

Berdasarkan kesimpulan diatas maka dikemukakanlah saran - saran sebagai berikut:

1. Kepada para pendidik khususnya guru SDN 168 Sumbang kecamatan Curio Kabupaten Enrekang, disarankan untuk menerapkan Metode *Discovery Learning* untuk membangkitkan kreativitas, minat dan motivasi siswa untuk belajar.
2. Kepada Peneliti, diharapkan mampu mengembangkan metode pembelajaran ini dengan menerapkan pada materi lain untuk mengetahui apakah pada materi lain cocok dengan metode pembelajaran ini demi tercapainya tujuan yang diharapkan.
3. Kepada calon Peneliti, akan dapat mengembangkan dan memperkuat metode ini serta memperkuat hasil penelitian ini dengan cara mengkaji terlebih dahulu dan mampu mengadakan penelitian yang lebih sukses.

DAFTAR PUSTAKA

- Arikunto, Suharsimi. *Prosedur Penelitian Suatu Pendekatan Praktek*. Jakarta: PT Rineka Cipta. 2002
- Arikunto, Suharsimi, Suhardjono, dan Supardi. *Penelitian Tiindakan Kelas*. Cet. IX; Jakarta: Bumi Aksara, 2010.
- Aqib Zainal, dkk, *Penelitian Tindakan Kelas Untuk Guru SMP, SMA, SMK*, Bandung : CV Yrama Widya, 2008.
- Budiningsih C. Asri, *Belajar dan Pembelajaran*, Jakarta : PT. Rineka Cipta, 2005.
- Destyanorrahmah. "Pengembangan bakat dan Kreativitas," *Blok Destyanorrahmah*. <http://destyanorrahmah.blogspot.com/2011/05/pengembangan-bakat-dan-kreativitas.html> (22 November 2011)
- Djamarah Syaiful Bahri dan Zain Aswan, *Strategi Belajar Mengajar*, Jakarta : PT. Rineka Cipta,2006.
- Hasan, M. Iqbal, *Pokok-pokok Materi Statistik 2 (Statistik Inferensi)*. Jakarta: Bumi Aksara, 1999.
- Masthoni. "Melihat Kembali Defenisi dan Deskripsi Matematika," *Blok Masthoni*. [http://masthoni.wordpress.com/2009/07/12/melihat-kembali-definisi-dan-deskripsi](http://masthoni.wordpress.com/2009/07/12/melihat-kembali-definisi-dan-deskripsi-matematika.html) matematika.html (4 Desember 2011).
- Majid, Abdul. *Perencanaan Pembelajaran*. Cet. V; Bandung: PT Remaja Rosdakarya Offset, 2008.
- Satiadarma, Monty P, dan Waruwu, Fidelis E. *Mendidik Kecerdasan*, Edisi I; Jakarta: Pustaka Populer Obor, 2003.
- Soedjadi, R. *Kiat Pendidikan Matematika Di Indonesia (Kontatasi Keadaan Masa Kini Menuju Harapan Masa Depan)*, Jakarta: Direktorat Jenderal Pendidikan Tinggi DEPDIKNAS, 1999/2000.
- Suherman, Erman, *et al., eds. Strategi Pembelajaran Kontemporer*. Bandung: Jica, 2003.

- Sugiono, *Metode Penelitian Pendidikan (Pendekatan Kuantitatif, Kualitatif, dan R & D)*. (Cet. VI; Bandung: Alfabeta, 2008).
- Sunarto H, dan Hartono B. Agung. *Perkembangan Peserta Didik*. Cet. III; Jakarta: Ikapi, 2006.
- Suwangsih, Erna, dan Tiurlina. *Model Pembelajaran Matematika*. Bandung: Upi Press, 2006.
- Syah, Muhibbin. *Psikologi Belajar*. Cet. IV; Jakarta: PT. Raja Grafindo Persada. 2008
- Syarif. "Pembelajaran Matematika," *Blok Syarif*.
<http://syarifartikel.blogspot.com/2008/11/pembelajaran-matematika-di-sd.html> (22 November 2011)
- Taniredja, Tukiran, Irma Pujiati, dan Nyata. *PTK Untuk Pengembangan Profesi Guru*. Cet. I; Bandung: Alfabeta, 2010.
- Wena Made, *strategi pembelajaran inovatif kontemporer*, Jakarta: Bumi Aksara, 2009

RENCANA PELAKSANAAN PEMBELAJARAN
(RPP)

Nama Sekolah : SDN 168 Sumbang
Mata pelajaran : Matematika
Kelas/Semester : IVa/II
Alokasi Waktu : 4 x 35 menit (2 kali Pertemuan)
Pertemuan : I
Tahun Pelajaran : 2011/2012

A. Standar Kompetensi

8. Memahami sifat bangun ruang sederhana dan hubungan antarbangun datar

B. Kompetensi Dasar

8.1 Menentukan sifat-sifat bangun ruang sederhana

8.2 menentukan jaring-jaring balok dan kubus

8.3 Mengidentifikasi benda-benda dan bangun datar simetris

8.4 menentukan hasil pencerminan suatu bangun datar

C. Indikator

1. Menyebutkan sifat-sifat bangun ruang balok, kubus

2. Menggambar balok, kubus beserta jaring-jaringnya

3. Menentukan sumbu simetri suatu bangun datar

4. Menyebutkan sifat-sifat pencerminan

D. Tujuan Pembelajaran

Siswa dapat:

1. Menjelaskan sifat-sifat bangun ruang balok, kubus,

2. Menggambar jarring-jaring balok dan kubus
3. Menentukan sumbu simetri suatu bangun datar
4. Menentukan sifat-sifat pencerminan

E. Materi ajar

1. Bangun ruang

Bangun ruang adalah bangun yang terdiri dari sisi, rusuk dan titik sudut.

Yang termasuk bangun ruang yaitu: balok, kubus

2. Simetri dan pencerminan

F. Metode Pembelajaran

1. *Discovery Learning*

2. Ceramah

3. Pemberian tugas

4. Tanya Jawab

G. Langkah-langkah Pembelajaran

Pertemuan I

1) Kegiatan awal (10 menit)

- Mengucapkan salam
- Guru membuka pelajaran dengan membaca doa
- Absensi peserta didik
- Appersepsi
- Guru menjelaskan tujuan pembelajaran
- Guru menjelaskan metode yang akan di gunakan

2) Kegiatan inti (50 menit)

Eksplorasi

- Guru mengatur kelas sehingga memudahkan peserta didik bebas berfikir dalam kegiatan belajar mengajar
- Guru menjelaskan materi yang akan dipelajari

Elaborasi

- Melalui bimbingan guru siswa dituntut untuk menemukan sendiri yang mana yang termasuk jaring-jaring balok dan kubus
- Memberi kesempatan untuk berpikir, menganalisis, menyelesaikan masalah, dan bertindak tanpa rasa takut;
- Memfasilitasi peserta didik untuk menyajikan hasil kerja individual maupun kelompok.
- Memfasilitasi peserta didik melakukan kegiatan yang menumbuhkan kebanggaan dan rasa percaya diri peserta didik.

Konfirmasi

- Guru memberi umpan balik kepada siswa apakah pelajaran yang baru dipelajari sudah dipahami atau belum
- Memberi motivasi

3) Kegiatan akhir (10 menit)

- Guru menunjuk salah satu siswa untuk memberi kesimpulan tentang materi yang telah dipelajari
- Guru memberi pekerjaan rumah
- Menutup pelajaran dengan membaca Doa

Pertemuan II

1) Kegiatan Awal (10 menit)

- Mengucapkan salam
- Absensi peserta didik
- Appersepsi
- Guru menyampaikan tujuan pembelajaran

2) Kegiatan Inti(50 menit)

Eksplorasi

- Guru menjelaskan materi yang akan dipelajari yaitu simetri dan pencerminan
- Guru menyuruh siswa untuk mengumpulkan bahan yang dibawa siswa

Elaborasi

- Melalui bimbingan guru, siswa diberi kesempatan untuk munculkan ide kreatif sesuai dengan alat yang telah disediakan.
- Melalui bimbingan guru siswa diberi kesempatan untuk menemukan sendiri yang mana yang termasuk sumbu simetri pada bangun datar.
- Siswa mengerjakan lembar kerja.
- Guru dan siswa membahas lembar kerja

Konfirmasi

- Guru memberi balikan dan motivasi kepada siswa yang kurang atau belum berpartisipasi dalam pembelajaran

3) Penutup

- Guru memberi kesempatan kepada siswa untuk menyimpulkan materi yang telah dipelajari
- Guru memberikan tugas rumah sesuai dengan materi
- Membaca doa
- Mengucapkan salam

H. Sumber/Alat dan Bahan

1. Sumber

- Buku Matematika kelas IV
- Buku lain yang relevan

2. Alat dan bahan

Mistar, karton, gunting

I. Penilaian

- a. Jenis penilaian : tertulis
- b. Bentuk penilaian : Uraian, langsung
- c. Instrument dan skor penilaian : Terlampir

RENCANA PELAKSANAAN PEMBELAJARAN
(RPP)

Nama Sekolah : SDN 168 Sumbang
Mata pelajaran : Matematika
Kelas/Semester : IVb/II
Alokasi Waktu : 4 x 35 menit (2 kali Pertemuan)
Pertemuan : I
Tahun Pelajaran : 2011/2012

A. Standar Kompetensi

8. Memahami sifat bangun ruang sederhana dan hubungan antarbangun datar

B. Kompetensi Dasar

- 8.1 Menentukan sifat-sifat bangun ruang sederhana
- 8.2 menentukan jaring-jaring balok dan kubus
- 8.3 Mengidentifikasi benda-benda dan bangun datar simetris
- 8.4 menentukan hasil pencerminan suatu bangun datar

C. Indikator

- 1. Menyebutkan sifat-sifat bangun ruang balok, kubus
- 2. Menggambar balok, kubus beserta jaring-jaringnya
- 3. Menentukan sumbu simetri suatu bangun datar
- 4. Menyebutkan sifat-sifat pencerminan

D. Tujuan Pembelajaran

Siswa dapat:

1. Menjelaskan sifat-sifat bangun ruang balok, kubus,
2. Menggambar jaring-jaring balok dan kubus
3. Menentukan sumbu simetri suatu bangun datar
4. Menentukan sifat-sifat pencerminan

H. Materi ajar

1. Bangun ruang

Bangun ruang adalah bangun yang terdiri dari sisi, rusuk dan titik sudut. Yang termasuk bangun ruang yaitu: balok, kubus, tabung, kerucut, bola, prisma dan limas.

2. Simetri dan pencerminan

I. Metode Pembelajaran

1. Ceramah
2. Pemberian tugas
3. Tanya jawab

J. Langkah-langkah Pembelajaran

Pertemuan I

- 1) Kegiatan awal (10 menit)

- Mengucapkan salam
- Guru membuka pelajaran dengan membaca doa
- Absensi peserta didik
- Appersepsi

- 2) Kegiatan inti (50 menit)

Eksplorasi

- Guru mrnjelaskan materi yang akan dipelajari

- Guru menjelaskan tentang sifat-sifat bangun ruang (kubus dan balok)
- Guru memberi contoh cara penggunaannya
- Siswa diberi kesempatan untuk bertanya

Elaborasi

- Guru memberi tugas kepada siswa untuk mengerjakan lembar kerja
- Guru menunjuk salah satu siswa untuk naik ke depan kelas mengerjakan tugas yang telah diberikan
- Guru dan siswa membahas lembar kerja

Konfirmasi

- Guru memberi umpan balik kepada siswa apakah pelajaran yang baru dipelajari sudah dipahami atau belum
- Memberi motivasi

3) Kegiatan akhir (10 menit)

- Guru menunjuk salah satu siswa untuk memberi kesimpulan tentang materi yang telah dipelajari
- Guru memberi pekerjaan rumah
- Menutup pelajaran dengan membaca Doa

Pertemuan II

1) Kegiatan Awal (10 menit)

- Mengucapkan salam
- Absensi peserta didik
- Appersepsi
- Guru menyampaikan tujuan pembelajaran

2) Kegiatan Inti(50 menit)

Eksplorasi

- Guru menjelaskan tentang simetri dan pencerminan

Elaborasi

- Siswa mengerjakan lembar kerja
- Guru dan siswa membahas lembar kerja

Konfirmasi

- Guru memberikan tes untuk mengetahui pemahaman siswa
- Guru memberi balikan dan motivasi kepada siswa yang kurang atau belum berpartisipasi dalam pembelajaran

3) Penutup

- Guru memberi kesempatan kepada siswa untuk menyimpulkan materi yang telah dipelajari
- Guru memberikan tugas rumah sesuai dengan materi
- Membaca doa
- Mengucapkan salam

K. Sumber/Alat dan Bahan

1. Sumber

- Buku Matematika kelas IV
- Buku lain yang relevan

2. Alat dan bahan

Mistar

L. Penilaian

- a. Jenis penilaian : tertulis
- b. Bentuk penilaian : Uraian, langsung
- c. Instrument dan skor penilaian : Terlampir

KISI-KISI SOAL

SEKOLAH : SDN 168 SUMBANG
KELAS : IV
SEMESTER : II (DUA)

STANDAR KOMPETENSI	KOMPETENS I DASAR	INDIKATOR	MATERI POKOK	PENILAIAN			ASPK
				JENIS TAGIHAN	BNTK SOAL	NMR SOAL	
Memahami sifat bangun ruang sederhana dan hubungn antar banun ruang	Menentukan sifat-sifat bangun ruang sederhana	1. Menyebutkan sifat-sifat bangun ruang sederhana (balok, kubus, dan prisma) 2. Menggambar bangun ruang sesuai dengan sifat-sifat yang diberikan.	Bangun ruang sederhana	Tertulis	Essay	1a, 1b, 1c, 2a, 2b, 3a, 3b, 5a	C1, C2 dan C3
	Menentukan jaring-jaring balok, kubus, prisma dan limas	<ul style="list-style-type: none"> Menggambar berbagai bentuk jarring-jaring balok, kubus, prisma dan limas 	Bangun ruang sederhana	Tertulis	Essay	1c, 2c, 3c, 4b, 5c	C3

KETERANGAN : C1 : Pengetahuan C3 : Aplikasi C5 : Sintesis
 C2 : Pemahaman C4 : Analisis C6 : Evaluasi

SOAL TEST

1. Bangun ruang

- Sediakan kemasan pasta gigi,
- Sediakan pula gunting untuk memotong karton,
- Bukalah kedua ujung kemasan,
- Potong salah satu rusuk panjang kemasan,
- Bentangkan rangkaian bangun datar yang diperoleh,

Pertanyaan:

- a. Apa nama bangun ruang yang terbentuk dari kemasan tersebut?
 - b. Sebutkan sisi, rusuk, dan titik sudut dari kemasan tersebut!
 - c. Apakah yang terbentuk dari kemasan pasta gigi tersebut setelah digunting?
 - d. Berapa banyak persegi panjang maupun persegi yang diperoleh?
2. Carilah kemasan yang bentuknya menyerupai kubus, siapkan penggaris, pensil/bolpoin, dan kertas kosong yang cukup luas.

Pertanyaan:

- a. Perhatikan benda tersebut. Benda tersebut berbentuk bangun ruang. . . .
- b. Gunakan penggarismu dan selidiki bagian-bagian berikut

Nama Bagian	Ukuran (dalam cm)
Panjang benda	...
Lebar benda	...
Tinggi/tebal benda	...

c. Gambarlah benda tersebut layaknya menggambar kubus, berilah nama tiap titik sudutnya.

d. Benda tersebut memiliki berapa sisi, rusuk dan titik sudut?

3. Bangun datar simetri

- Siapkan kertas polos, gunting serta pensil/bolpoin,
- Lipatlah tengah-tengah kertas, kemudian lipat lagi ditengah-tengah lipatan kertas,
- Potonglah kertas yang telah dilipat sehingga membentuk segitiga siku-siku. Usahakan sisi tegak lebih panjang dari sisi alas,
- Bukalah segi tiga yang diperoleh,

Pertanyaan:

- Hitunglah bekas lipatan pada bangun datar tersebut!
- Berapa banyak sumbu simetri yang dimiliki bangun datar tersebut?
- Sebutkan ciri-ciri bangun datar yang simetris!

4. Pencerminan bangun datar

- Siapkan beberapa lembar kertas kuarto polos, penggaris, pensil, dan tinta stempel,

- Siapkan kertasmu, kemudian lipatlah tepat di tengah-tengahnya, setelah itu, buka kembali lipatannya. Lipatan kertas akan digunakan sebagai cermin,
- Pada bagian kiri atas, tentukan 1 titik yang berjarak 8 cm dari tengah-tengah kertas,
- Pada titik tersebut, buatlah satu bentuk menggunakan tinta. Kamu boleh menggambar benda, lingkaran, segitiga, atau segi empat.
- selagi tinta masih basah, tekuk kembali kertas sehingga kertas menjadi berimpit. Kemudian tekanlah pada posisi gambar tadi.
- Buka kembali kertas tersebut.

Pertanyaan:

- a. Apakah terdapat gambar lain dibagian kanan kertas?
- b. Ukurlah jarak bayangan dari tengah-tengah kertas, dan tentukan berapa jarak bayangan ke cermin.
- c. Jelaskan sifat-sifat bayangan yang dibentuk oleh cermin!

**DAFTAR HADIR SISWA KELAS IVa
SDN 168 SUMBANG KECAMATAN CURIO
KABUPATEN ENREKANG**

No.	NAMA	L/P	PERTEMUAN		
			I	II	III
1	Nurhikmah Syahril	P	√	√	√
2	Musnawir	L	√	√	√
3	Aidul Muhlis	L	s	√	√
4	M. Irwan Darmadi	L	√	√	√
5	M. Ilham Jan	L	√	√	√
6	Aksal	P	√	√	√
7	Merlin	L	√	√	√
8	Isman Haris	P	√	√	√
9	Kasmawati	P	√	√	√
10	Ruhida	L	√	√	√
11	Muhardin	L	s	√	√
12	Musran	L	√	√	√
13	Riansyah	L	√	√	√
14	Firdaus	L	√	√	√
15	M. Ikbal Gunawan R	L	√	√	√
16	M. Asrul Idham	L	√	√	√
17	M. Aksan	L	√	√	√
18	M. Hanif	L	√	√	√
19	M. Reza Al-Haer	L	√	√	√
20	Rahmat Andika Halim	L	√	√	√
21	Suhendra	L	√	√	√
22	Sukardi Sudarmin	L	√	√	√
23	Fahrul Rahmah	L	√	√	√

24	AStri Fani Vidiana	P	√	√	√
25	Husni Jsmin	P	√	√	√
26	Heni Wahyuni	P	√	√	√
27	Hasnita	P	√	√	√
28	Irnawati	P	√	√	√
29	Nur Arianti Suparman	P	√	√	√
30	Nur Imanina	P	√	√	√

**DAFTAR HADIR SISWA KELAS IVb
SDN 168 SUMBANG KECAMATAN CURIO
KABUPATEN ENREKANG**

No.	NAMA	L/P	PERTEMUAN		
			I	II	III
1	Alfi Rafli	L	√	√	√
2	Abd. Jabbar	L	√	√	√
3	Adiwiyanto	L	a	√	√
4	Ardianti	P	√	√	√
5	Arham Abidin	L	√	√	√
6	Johar	P	√	√	√
7	Rafifah Qarimah	P	√	√	√
8	Faizah Sahirah	P	√	√	√
9	St. Khoulah	P	√	√	√
10	M. Fadil Albi	L	√	s	√
11	Niswa Rahmani	P	√	√	√
12	M. Rahdinal	L	√	√	√
13	M. Azhar	L	√	√	√
14	M. Riswansyah	L	s	√	√
15	M. Syahrir	L	√	√	√
16	Syahrul	L	√	√	√
17	Agus Sutisno	L	√	√	√
18	Agus Irianto	L	√	√	√
19	Zulkifli Sunar	L	√	√	√
20	Syahrul. S	L	a	√	√
21	Nurul Arfah	P	√	√	√
22	Anugera Ilahi	P	√	√	√
23	Ilham Akbar	L	√	√	√

24	Imam Hakim	L	√	√	√
25	St. Masyarah	P	√	√	√
26	Auliyah Zakilah	P	√	√	√
27	Andriani Said	P	√	√	√
28	Erawati	P	√	√	√
29	Justika Nurdin	P	√	√	√
30	Mauliyah Citra Dewi	P	√	√	√

**DAFTAR NILAI SISWA KELAS IVa
TAHUN PELAJARAN 2011 / 2012**

No.	NAMA SISWA	NILAI
1	Nurhikmah syahril	90
2	Musnawir	95
3	Aidul Muhlis	75
4	Muh. Irwan Darmadi	64
5	Muh. Ilham Jan	70
6	Aksal	95
7	Merlin	90
8	Isman Haris	64
9	Kasmawati	80
10	Ruhida	85
11	Muhardin	95
12	Musran	70
13	Riansyah	75
14	Firdaus	70
15	Muh. Ikbal Gunawan	85
16	Muh. Asrul Idham	90
17	Muh. Akshan	85
18	Muh. Hanif	90
19	Muh. Resa Al- Haer	90
20	Rahmat Andika Halim	100
21	Suhendra	63
22	Sukardi Suhardin	100
23	Fahrul Rahmah	93
24	Astri Fani Vidiana	95
25	Husni Jusmin	91
26	Heni Wahyuni	90
27	Hasnita	63
28	Irnawati	100
29	Nur Arianti Suparman	90
30	Nur Imanina	100

**DAFTAR NILAI SISWA KELAS IVb
TAHUN PELAJARAN 2011 / 2012**

No.	NAMA SISWA	NILAI
1	Alfi Rafli	73
2	Abd. Jabbar	90
3	Adiwiyanto	50
4	Ardianti	53
5	Arham Abidin	55
6	Johar	83
7	Rafifah Qarimah	70
8	Faizah Sahirah	70
9	St. Khoulah	50
10	M. Fadil Albi	70
11	Niswa Rahmani	85
12	M. Rahdinal	63
13	M. Azhar	50
14	M. Riswansyah	84
15	M. Syahrir	85
16	Syahrul	60
17	Agus Sutisno	63
18	Agus Irianto	70
19	Zulkifli Sunar	90
20	Syahrul. S	63
21	Nurul Arfah	64
22	Anugera Ilahi	80
23	Ilham Akbar	50
24	Imam Hakim	60
25	St. Masyarah	63
26	Auliyah Zakilah	63
27	Andriani Said	60
28	Erawati	50
29	Justika Nurdin	65
30	Mauliyah Citra Dewi	54

DAFTAR RIWAYAT HIDUP



Hasria biasa dipanggil **Rhya** atau **Chya** lahir di Sumbang, Desa Sumbang, Kecamatan Curio, Kabupaten Enrekang pada tanggal 15 Agustus 1989, merupakan anak ketiga dari Tujuh bersaudara dari pasangan suami istri Mattana dan Samida. Mulai mengecap pendidikan dasar di SDN 168 Sumbang Kecamatan Curio Kabupaten Enrekang pada tahun 1997 dan tamat pada tahun 2002,

Kemudian melanjutkan pendidikan di SMP Negeri 4 Alla' Kecamatan Curio Kabupaten Enrekang selama 3 tahun dan mendapat ijazah tamat pada tahun 2005, pada tahun yang sama melanjutkan pendidikan ke jenjang selanjutnya di SMA Negeri 1 Alla' Kabupaten Enrekang dan mendapatkan ijazah tamat tahun 2008, kemudian melanjutkan pendidikan ke perguruan tinggi Universitas Islam Negeri (UIN) Alauddin Makassar pada Fakultas Tarbiyah dan Keguruan jurusan Pendidikan Guru madrasah Ibtidaiyah melalui jalur SMPTN.

Penulis bersyukur atas karunia Allah SWT sehingga dapat mengenyam pendidikan yang merupakan bekal untuk masa depan. Penulis berharap dapat mengamalkan ilmu yang telah diperoleh dengan sebaik-baiknya dan membahagiakan orangtua serta berusaha menjadi manusia yang berguna bagi agama, keluarga, masyarakat, bangsa dan negara.