

**PENGARUH PENDIDIKAN KESEHATAN DALAM PELAYANAN
HOMECARE TERHADAP KEMANDIRIAN AKTIVITAS SEHARI-HARI
PENDERITA STROKE RINGAN DI KEC.MARIORIAWA KAB.SOPPENG**



Skripsi

Diajukan Untuk Memenuhi Salah Satu Syarat Meraih
Gelar Sarjana Keperawatan Jurusan Keperawatan
pada Fakultas Ilmu Kesehatan
UIN Alauddin
Makassar

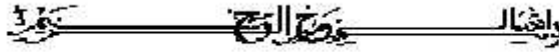
Oleh:

DELI SUSANTI
70300107049

**PRODI KEPERAWATAN FAKULTAS ILMU KESEHATAN
UNIVERSITAS ISLAM NEGERI ALAUDDIN MAKASSAR**

2011

KATA PENGANTAR



Dengan mengucapkan puji syukur kehadiran Allah SWT atas segala karunia yang telah dilimpahkanNya sehingga penulis dapat menyelesaikan skripsi yang berjudul “Pengaruh Pendidikan Kesehatan dalam Pelaksanaan *Home Care* terhadap Kemandirian Aktivitas Sehari-hari Penderita Stroke Ringan di Kec.Mariorawa Kab.Soppeng”. Skripsi ini adalah salah satu syarat untuk memperoleh gelar sarjana keperawatan (S. Kep) pada Program Studi Ilmu Keperawatan Fakultas Kesehatan Universitas Islam Negeri Makassar.

Dengan terselesaikannya skripsi ini perkenankanlah saya mengucapkan terima kasih yang sebesar-besarnya dengan hati yang tulus kepada :

1. Nur Hidayah,S.kep,Ns,MARS selaku Ketua Program Studi Ilmu Keperawatan yang telah memberikan kesempatan dan dorongan kepada kami untuk menyelesaikan Program Studi Sarjana Ilmu Keperawatan.
2. Muh. Anwar Hafid, S. Kep, Ns, M. Kes selaku penguji yang telah banyak memberikan kritikan yang membangun dan sumbangan pemikiran dan pendapat sehingga penulis dapat menyelesaikan penulisan skripsi ini.
3. Prof. Dr. H. Abd. Rahim Yunus, MA selaku penguji yang telah banyak memberikan kritikan yang membangun dan sumbangan pemikiran dan pendapat sehingga penulis dapat menyelesaikan penulisan skripsi ini.

4. dr. H. M. Furqaan Naiem, M. Sc., Ph. D selaku pembimbing, yang telah banyak memberikan sumbangan pemikiran dan pendapat sehingga penulis dapat menyelesaikan penulisan skripsi ini.
5. Arman, S.kep, Ns sebagai pembimbing, yang telah membimbing dan memberikan pengarahan selama penyusunan skripsi ini.
6. Ayah dan Ibu tercinta yang memberikan dukungan moril terhadap penulis untuk menyelesaikan skripsi ini.
7. Suamiku tercinta yang dengan setia memberikan dorongan dan semangat yang kuat bagi penulis untuk menyelesaikan skripsi ini.
8. Rekan-rekan dan berbagai pihak yang tidak dapat penulis sebutkan satu persatu, yang telah banyak membantu selama proses penelitian sampai terselesaikannya skripsi.

Penulis menyadari bahwa penyusunan skripsi ini masih banyak kekurangan, namun penulis telah berusaha seoptimal mungkin dan berkonsultasi maupun membaca literatur. Kritik dan saran yang membangun sangat penulis harapkan demi kesempurnaan skripsi ini.

Makassar, Agustus 2011

Penulis

ABSTRAK

Deli Susanti “Pengaruh Pendidikan Kesehatan Dalam Pelayanan HomeCare terhadap Kemandirian Aktivitas Sehari-hari Penderita Stroke Ringan di Kec.Marioriawa Kab.Soppeng, dibimbing oleh dr. H. M. Furqaan Naiem, M. Sc., Ph. D, Arman S. Kep, Ns (ix+?? halaman+ ... tabel+ ... lampiran)

Pendidikan kesehatan merupakan salah satu bentuk intervensi keperawatan yang dapat dilakukan pada pelayanan keperawatan. *Home care* merupakan bentuk pelayanan keperawatan di masyarakat. *Home care* bertujuan untuk meningkatkan, mempertahankan, memulihkan kesehatan/memaksimalkan kemandirian dan meminimalkan kecacatan akibat dari penyakit/stroke. Penelitian ini bertujuan mengetahui adanya pengaruh pendidikan kesehatan dalam pelaksanaan *home care* pada kemandirian Aktivitas Sehari-hari Penderita Stroke Ringan di Kec.Marioriawa Kab.Soppeng.

Desain penelitian yang digunakan pada penelitian ini adalah metode *Pre-eksperimental* dengan *one group pretest-posttest design* yaitu penelitian yang menggunakan satu kelompok subyek, pengukuran dilakukan sebelum dan setelah pemberian perlakuan pada subyek dengan jumlah sampel sebanyak 10 orang. Penelitian ini menggunakan sampling *non-probability* dengan metode *purposive sampling*.

Skor kemandirian Aktivitas Sehari-hari sesudah pendidikan kesehatan menunjukkan kecenderungan meningkat. Responden yang termasuk kategori mandiri mengalami peningkatan dari 3 orang (30%) pada pre-tes menjadi 8 orang (80%) pada saat post-tes dengan kekuatan pengaruhnya $p=0.016$. Responden yang termasuk kategori “tahu” mengalami peningkatan dari 6 orang (60%) pada pre-tes menjadi 9 orang (90%), dari hasil uji statistik pengujian menunjukkan adanya pengaruh pendidikan kesehatan terhadap kemandirian Aktivitas Sehari-hari dimana kekuatan pengaruhnya didapat dengan nilai $p=0.004$, Skor kemandirian sikap (*afektif*) Aktivitas Sehari-hari sesudah pendidikan kesehatan menunjukkan kecenderungan meningkat. Responden yang termasuk kategori “berespon” mengalami peningkatan dari 3 orang (30%) pada pre-tes menjadi 8 orang (80%) dari hasil uji statistik pengujian menunjukkan adanya pengaruh terhadap sikap (*afektif*) dalam hal Aktivitas Sehari-hari penderita stroke ringan di Kec.Marioriawa Kab.Soppeng, dimana kekuatan pengaruhnya didapat dengan nilai $p=0.010$. Responden yang termasuk kategori “melakukan” mengalami peningkatan dari 2 orang (20%) pada pre-tes menjadi 6 orang (60%), dari hasil uji statistik pengujian menunjukkan ada pengaruh positif terhadap tindakan/praktek (*psicomotor*) dalam hal Aktivitas Sehari-hari Penderita Stroke Ringan di Kec.Marioriawa Kab.Soppeng, dimana kekuatan pengaruhnya didapat dengan nilai $p=0.027$.

Peneliti dapat menyimpulkan bahwa terdapat perbedaan kemandirian Aktivitas Sehari-hari penderita stroke sebelum dan setelah pemberian pendidikan kesehatan dalam pelaksanaan *home care*. Pendidikan kesehatan dalam pelaksanaan *home care* berpengaruh positif pada kemandirian Aktivitas Sehari-hari penderita stroke ringan di Kec.Marioriawa Kab.Soppeng.

Peneliti menyarankan agar dilakukan pendidikan kesehatan untuk meningkatkan kemandirian Aktivitas Sehari-hari penderita stroke.

Kata kunci: Pendidikan Kesehatan, Home Care, Aktivitas Sehari-hari, Stroke

BAB I

PENDAHULUAN

A. Latar Belakang

Terdapat beberapa pengertian kesehatan secara umum, pengertian kesehatan Menurut WHO mendefinisikan : “ *health is defined as a state of complete physical, mental, and social wellbeing and not merely the absence of disease or infirmity* “ artinya sehat adalah suatu keadaan yang sempurna dari badan, jiwa, dan sosial, bukan hanya keadaan yang bebas dari penyakit, cacat dan kelemahan. Sedangkan dalam pandangan Islam tercermin dalam sebuah hadits yang diriwayatkan oleh Tirmidzi dan Ibnu Majah:

عن أبي الدر داء قال : قال رسول الله صلى الله عليه وسلم : (مَنْ أَصْبَحَ مُعَافِي
بَدَنِهِ , آمِنًا فِي سِرِّهِ , عِنْدَهُ قُوَّةٌ يَوْمَهُ , فَكَأَنَّ مَا حِيزَتْ لَهُ الدُّنْيَا)

Artinya : “Rasulullah S.a.w. bersabda: “barang siapa sehat badannya, damai hatinya (jiwa) dan punya makanan untuk sehari-harinya (sosial ekonomi), maka seolah-olah dunia seisinya dianugerahkan kepadanya”.

(HR.Tirmidzi dan Ibnu Majah).

pengertian kesehatan menurut UU kesehatan nomor 23 tahun 1992, bab 1 pasal 1 ayat 1, kesehatan adalah keadaan sejahtera dari badan, jiwa, dan sosial yang memungkinkan setiap orang hidup produktif secara sosial dan ekonomi. (Miftah Faridl.2009.3:4)

Kesehatan merupakan hal yang sangat dibutuhkan oleh setiap manusia, hal ini tercermin dari banyaknya jumlah penderita yang datang ke pelayanan kesehatan untuk mendapatkan pengobatan dan perawatan. Mereka datang dari berbagai golongan yang berbeda, mulai dari golongan ekonomi kelas tinggi hingga ekonomi kelas bawah. (Akhmadi.2009:1)

Saat ini perhatian terhadap penyakit tidak menular makin hari makin meningkat, karena semakin meningkatnya frekuensi kejadiannya pada masyarakat. Pada tahun 2006 WHO melaporkan 60% kematian dan 43% kasus penyakit di dunia disebabkan oleh penyakit tidak menular, dan diperkirakan pada tahun 2020 kematian ini akan meningkat menjadi 73% dan kasus penyakit menjadi 60%. Stroke merupakan penyakit tidak menular penyebab kematian menduduki peringkat atas di wilayah perkotaan menurut data Riset Kesehatan Dasar (Riskesdas) tahun 2007. Sekitar 28,5% penderita stroke meninggal dunia. Selebihnya lumpuh sebagian atau bahkan lumpuh total. Sisanya 15% dapat sembuh total. (Tuti Iskandar.2009:1).

Menurut catatan harian stroke sedunia 2010, setiap 6 detik ada orang meninggal akibat stroke dan akan ada kasus baru juga mengenai penyakit baru tersebut. Makanya pada tanggal 29 Oktober 2010 diperingati sebagai Hari Stroke Sedunia (*World Stroke Organization*), dan pada tanggal 29 Oktober 2010 ini diberikan thema “ayo bertindak sekarang atau *one in six act now*”.

Dan pesan yang disampaikan tahun ini adalah stroke bisa dicegah dan bisa diobati. (Yuliana M dan Imelda W.2010:2)

Menurut data WHO 2006, stroke merupakan salah satu dari tiga besar penyebab kematian di dunia diantara penyakit-penyakit berbahaya lainnya seperti kanker dan jantung. Richard Lee, M. D. Ahli bedah dan Direktur Center for Atrial Fibrillation di Northwest School of Medicine, Chicago, mengatakan bahwa setiap tahun stroke membunuh lebih dari 160.000 penduduk Amerika. Sebanyak 75% pasien stroke di Amerika menderita kelumpuhan dan mengakibatkan kehilangan pekerjaannya. Di Eropa ditemukan kasus stroke sekitar 650.000 kasus tiap tahunnya. Di Inggris stroke menduduki peringkat ke-3 sebagai pembunuh setelah penyakit jantung dan kanker. (Yumizone.2008:2).

Di Indonesia, stroke merupakan penyakit nomor tiga yang mematikan setelah jantung dan kanker. Bahkan, menurut survei tahun 2004, stroke merupakan pembunuh no.1 di RS Pemerintah di seluruh penjuru Indonesia. Diperkirakan ada 500.000 penduduk yang terkena stroke. Dari jumlah tersebut, sepertiganya bisa pulih kembali, sepertiga lainnya mengalami gangguan fungsional ringan sampai sedang dan sepertiga sisanya mengalami gangguan fungsional berat yang mengharuskan penderita terus menerus di kasur, dampak yang utama dari suatu stroke adalah kehilangan kemandirian yang terjadi pada 30% dari orang-orang yang selamat. (Nur Irfan.2008:5-6).

Pada tahun 2007, pada pengumpulan data dari 28 rumah sakit di Indonesia di dapat bahwa usia rata-rata pasien stroke adalah 58,8 tahun, 38,8% diantaranya berumur 65 tahun dan 12,9% terjadi pada usia muda atau produktif yaitu dibawah usia 45 tahun .Jumlah penderita stroke cenderung terus meningkat setiap tahun,

bukan hanya menyerang penduduk usia tua, tetapi juga dialami oleh mereka yang berusia muda dan produktif. Saat ini Indonesia tercatat sebagai negara dengan jumlah penderita stroke terbesar di Asia. Secara ekonomi, insiden stroke berdampak buruk akibat kecacatan karena stroke akan memberikan pengaruh terhadap menurunnya produktivitas dan kemampuan ekonomi masyarakat dan bangsa. (Yuliana M dan Imelda W.2010:2)

Menurut Survei Kesehatan Rumah Tangga (SKRT) 2005, stroke merupakan penyebab kematian dan kecacatan utama di Indonesia. Data stroke secara akurat dan lengkap belum ada, namun diperkirakan insiden stroke cenderung meningkat seiring meningkatnya umur harapan hidup dan penyakit yang merupakan faktor resiko stroke.(Admin.2008:1)

Berdasarkan data yang diperoleh penderita yang menjalani rawat inap dan rawat jalan tahun 2008-2009 di RSUD Prof. Dr. Johannes Kupang, tercatat penderita stroke haemoragik pada tahun 2008 sebanyak 110 orang dan tahun 2009 sebanyak 133 orang sedangkan penderita stroke non hamoragik pada tahun 2008 sebanyak 2.154 orang dan tahun 2009 sebanyak 673 orang. (Admin.2008:1)

Berdasarkan penelitian Suyono, dkk., dari data yang sudah diklasifikasikan bulan Januari-Juni 2005 di instalasi Radiologi Dr. Moewardi Solo didapat 194 penderita stroke. Berdasarkan jenis kelamin, laki-laki lebih banyak dari perempuan yaitu kira-kira 3:2, dengan laki-laki sebanyak 116 pasien (59,79%) dan perempuan 78 pasien (40,21%). Di Sulawesi Selatan stroke urutan 9 penyakit terbanyak pada pasien rawat inap rumah sakit tahun 2007. (Admin.2008:1)

Berdasarkan survei penderita stroke di Puskesmas Batu-Batu, kec.Marioriawa kab.Soppeng pada tahun 2010 di dapat 12 kasus penderita stroke. Dengan laki-laki sebanyak 7 pasien dan perempuan 5 pasien. Hal ini kemungkinan berhubungan dengan obesitas, merokok dan gaya hidup yang dapat menambah kemungkinan terjadi pembekuan darah. Stroke yang mengancam penderita ada 2 (dua) jenis yaitu Stroke Iskemik dan Stroke Haemoragik. Pada penelitian ini menunjukkan bahwa pasien stroke iskemik lebih sering dijumpai dari pada stroke haemoragik.

Stroke menimbulkan permasalahan yang kompleks baik dari segi kesehatan, ekonomi maupun sosial serta membutuhkan penanganan komprehensif termasuk upaya pemulihan dalam jangka waktu yang lama bahkan sepanjang sisa hidup pasien. Dalam pengobatan stroke diharapkan pengobatan yang segera dan semaksimal mungkin karena jaringan saraf sangat rawan terhadap iskemik. Rehabilitasi medik pada penderita di mulai sedini mungkin, semakin dini dimulai semakin besar pengembangan fungsinya, komplikasi dapat dicegah serta kecacatan lebih lanjut dapat dihindari sehingga penderita dapat mandiri tanpa tergantung pada orang lain .

(Tuti Iskandar.2009:1).

Untuk mencapai hal ini, peranan keluarga sangat penting , karena anggota keluarga sangat mempengaruhi respon pasien terhadap penyakit yang dideritanya dan keluarga ikut berperan terhadap keberhasilan dan kegagalan upaya pemulihan. Pelayanan keperawatan di rumah merupakan pelayanan keperawatan

yang diberikan di tempat tinggal klien dan keluarga, sehingga klien tetap memiliki otonomi untuk memutuskan hal-hal yang terkait dengan masalah kesehatannya. Perawat yang melakukan keperawatan di rumah bertanggung jawab untuk meningkatkan kemampuan keluarga untuk mencegah penyakit dan pemeliharaan kesehatan. (Tuti Iskandar.2009:1).

Mengingat hal-hal tersebut diatas, maka *home care* sebagai jembatan antara rumah sakit dan masyarakat dalam sektor kesehatan harus berperan aktif dalam ikut mendukung program pembangunan di masa yang akan datang, namun dengan tidak mengabaikan aspek sosial dan menjaga martabat moral etika sesuai dengan etika ketimuran yang ada dimasyarakat. Berdasarkan pertimbangan yang ada sudah selayaknya terbentuk suatu jasa pelayanan yang bersifat sosial sekaligus ekonomis yaitu dengan adanya jasa pelayanan *home care*. Oleh karena itu jasa pelayanan kesehatan yang bersifat sosial tetapi tetap memperhatikan nilai ekonomis maka perlu disusun dalam suatu perencanaan baik. (Akhmadi.2009:2).

Hasil penelitian Rini dan Alin (2008) pada pasien pasca stroke menyatakan mereka membutuhkan program pelayanan *home care* yang dilakukan oleh *home care agency* karena pihak keluarga kurang mampu melaksanakan perawatan dan rehabilitasi pasca stroke secara mandiri di rumah selain juga karena keterbatasan waktu yang ada. Adapun penelitian Megawati (2004) pada pasien yang sedang mengikuti *home care* di rumah sakit, mereka setuju adanya *home care* dengan biaya lebih murah (Akhmadi. 2009:3)

Dari uraian diatas peneliti tertarik untuk melakukan penelitian dengan judul Pengaruh pendidikan kesehatan dalam pelaksanaan *home care* terhadap kemandirian aktivitas sehari-hari penderita stroke ringan di Kec.Marioriawa Kab.Soppeng.

B. Rumusan masalah

Apakah ada pengaruh pendidikan kesehatan dalam pelayanan *home care* terhadap kemandirian aktivitas sehari-hari penderita stroke ringan di kec.marioriawa kab.soppeng.

C. Tujuan Penelitian

1. Tujuan Umum

Untuk mengetahui pengaruh pendidikan kesehatan dalam pelayanan *home care* terhadap kemandirian aktivitas sehari-hari penderita stroke ringan di kec.Marioriawa kab.Soppeng.

2. Tujuan Khusus

- a. Diidentifikasikannya kemandirian aktivitas sehari-hari pada penderita stroke ringan sebelum pemberian pendidikan kesehatan dalam pelayanan *home care*.
- b. Diketahui adanya pengaruh pendidikan kesehatan terhadap kemandirian aktivitas sehari-hari dalam pelayanan *home care* pada penderita stroke ringan di kec.marioriawa kab.soppeng.

D. Manfaat Penelitian

Manfaat yang diharapkan melalui penelitian ini, yaitu:

1. Untuk lebih meningkatkan pengetahuan dalam merawat penderita stroke ringan di rumah sehingga dengan memberikan perawatan yang baik dapat mencegah terjadinya serangan stroke kembali dan dapat memberikan semangat hidup serta peningkatkan mutu kehidupan penderita stroke di rumah dan dalam aktivitas sehari-hari.
2. Hasil penelitian ini diharapkan dapat menjadi sumbangan ilmiah dan bahan bacaan bagi peneliti selanjutnya, Selain itu hasil penelitian ini diharapkan dapat memberikan kontribusi ilmiah yang berarti dalam keperawatan.

BAB II

TINJAUAN PUSTAKA

A. Tinjauan tentang stroke

1. Definisi Stroke

(WHO 1983) mendefinisikan bahwa Stroke adalah suatu sindroma yang mempunyai karakteristik suatu serangan yang mendadak , nonkonvulsif yang disebabkan karena gangguan peredaran darah otak non traumatic. Stroke merupakan sindrom klinis dengan gejala gangguan fungsi otak secara fokal atau global yang berlangsung 24 jam atau lebih yang dapat mengakibatkan kematian atau kecacatan yang menetap lebih dari 24 jam tanpa penyebab lain kecuali gangguan pembuluh darah otak.(Tarwoto.2007:85).

Gangguan suplay darah pada sebagian otak yang dapat mematikan disebut Stroke, Tidak ada bagian dari badan dapat bertahan hidup bila ada gangguan pada suplay darah dalam jangka waktu yang lama karena darah mengeluarkan oksigen dan bahan bakar yang lain untuk kehidupan, tetapi otak terutama sangat peka. Otak bagaimanapun juga sebagai pusat pengontrolan badan, mengarahkan setiap pemikiran dan gerakan fisik bila terjadi gangguan fungsi pada otak akan tampak pada tingkah laku dan gerakan orang yang bersangkutan atau berkurang secara cepat. (Neil F. Gordon.2002:9).

Matinya sel - sel otak disertai gangguan fungsi yang disebabkan oleh terganggunya aliran darah ke otak sehingga menyebabkan hilangnya fungsi

bagian tubuh yang diatur oleh daerah otak yang terserang stroke. Biasanya, terjadi pada lansia,derajat berat ringannya stroke sangat bervariasi. Jika aliran darah hanya terputus untuk sementara / hanya sebagian kecil otak yang terserang maka efeknya juga ringan. Jika aliran darah yang luas terputus / bagian otak yang terkena cukup besar maka efeknya berat dan cukup luas.

(Hardi Soenanto.2005:22).

Stroke atau cedera serebrovaskular (CVA), merupakan kehilangan fungsi otak yang diakibatkan oleh berhentinya suplai darah ke bagian otak. Sering ini adalah kulminasi penyakit serebrovaskular selama beberapa tahun. Stroke juga merupakan masalah neurologi primer di dunia. Meskipun upaya pencegahannya telah menimbulkan penurunan pada insiden dalam beberapa tahun terakhir, stroke adalah peringkat ketiga penyebab kematian, dengan laju mortalitas 18% sampai 37% untuk stroke pertama dan sebesar 62% untuk stroke selanjutnya. Terdapat kira-kira 2 juta orang bertahan hidup dari stroke yang mempunyai beberapa kecacatan dari angka ini 40% memerlukan bantuan dalam aktivitas kehidupan sehari-hari. (Smeltzer, Suzanne C.2002:2131).

Terjadinya kerusakan pada jaringan otak yang disebabkan berkurangnya aliran darah ke otak dengan berbagai sebab yang ditandai dengan kelumpuhan sensorik atau motorik tubuh sampai dengan terjadinya penurunan kesadaran disebut Stroke. (B. Mahendra.200:8).

Istilah stroke memberi arti sepertinya ada suatu kekuatan dari luar yang menyerang tanpa tanda-tanda atau pukulan yang hebat tanpa peringatan. Sesungguhnya tidaklah demikian. Pada sebagian besar kasus, penyakit stroke terjadi dari akumulasi pola hidup dan kebiasaan sehari-hari. Kumpulan dari kesalahan-kesalahan kecil akhirnya menumpuk menjadi peristiwa yang besar. Bagi sejumlah orang, stroke dihasilkan karena lokasi tertentu dari pembuluh darah menjadi aus atau lemah (*weak spot*) yang berlangsung bertahun-tahun. Stroke merupakan hal yang serius. Ini merupakan penyakit yang membahayakan hidup. Oleh karena itu, kita perlu mengenal tanda-tanda stroke dan juga garis besar penyebabnya, sehingga dapat memotivasi kita untuk mengubah kebiasaan tidak sehat yang mendorong timbulnya penyakit stroke. (Iman Soeharto,2004:30).

2. Definisi Stroke Ringan

Stroke ringan atau yang dikenal secara medis sebagai *transient ischemic attack* (TIA) terjadi ketika asupan oksigen ke bagian tertentu dari otak terhalang sebentar, lalu kembali normal. Halangan tersebut biasanya disebabkan oleh penyempitan arteri otak karena aterosklerosis atau gumpalan darah kecil yang terbawa masuk dari tempat lain dalam tubuh dan menyumbat arteri otak. Kebanyakan stroke ringan hanya berlangsung kurang dari sepuluh menit dengan gejala yang bersifat temporer.(Majalah Kesehatan.2010:1)

3. Patofisiologi terjadinya stroke

Otak merupakan bagian tubuh yang sangat sensitive karena jaringan yang lunak maupun karena fungsinya yang vital. Untuk melindungi otak ada dua mekanisme tubuh yang sangat berperan yaitu mekanisme anastomosis dan mekanisme autoregulasi.

a. Mekanisme anastomosis

Otak diperdarahi melalui arteri karotis dan arteri vertebralis. Arteri karotis terbagi menjadi karotis interna dan karotis eksterna. Karotis interna memperdarahi langsung ke dalam otak dan bercabang kira-kira setinggi kiasma optikum menjadi arteri serebri anterior dan media. Sedangkan karotis eksterna memperdarahi wajah, lidah dan faring. Arteri vertebralis berasal dari arteri subclavia. Arteri vertebralis mencapai dasar tengkorak melalui jalan tembus dari tulang yang dibentuk oleh prosesus transverse dari vertebra servikal mulai dari C6 sampai C1. Masuk ke ruang cranial melalui foramen magnum, dimana arteri vertebra bergabung menjadi arteri basilar. Arteri basilar bercabang menjadi dua arteri serebral posterior yang memenuhi kebutuhan darah permukaan medial dan inferior baik bagian lateral lobus temporal dan occipital. Meskipun arteri karotis interna dan vertebralis merupakan 2 sistem arteri yang terpisah yang mengalirkan darah ke otak, tetapi keduanya disatukan oleh pembuluh dan anastomosis yang membentuk sirkulasi willisi. Arteri serebri posterior dihubungkan dengan arteri serebri media dan arteri serebri anterior dihubungkan oleh arteri komunikasi anterior sehingga terbentuk lingkaran yang lengkap. Normalnya aliran darah dari

arteri komunikasi hanyalah sedikit. Arteri ini merupakan penyelamat bilamana terjadi perubahan tekanan darah arteri yang dramatis.

b. Mekanisme autoregulasi

Oksigen dan glukosa merupakan dua elemen yang penting untuk metabolisme serebral yang dipenuhi oleh aliran darah secara terus menerus. Aliran darah serebral dipertahankan dengan kecepatan konstan 750 ml / menit. Kecepatan secara konstan ini dipertahankan oleh suatu mekanisme homeostatis sistemik dan lokal dalam rangka mempertahankan kebutuhan nutrisi dan darah secara adekuat.

Terjadinya stroke sangat erat hubungannya dengan perubahan aliran darah otak, baik karena sumbatan / oklusi pembuluh darah otak ataupun karena perdarahan pada otak, menimbulkan tidak adekuatnya suplay oksigen dan glukosa. Berkurangnya oksigen atau meningkatnya karbondioksida merangsang pembuluh darah untuk berdilatasi sebagai kompensasi tubuh untuk meningkatkan aliran darah lebih banyak. Sebaliknya keadaan vasodilatasi memberi efek pada peningkatan tekanan intracranial. Kekurangan oksigen dalam otak (hipoksia) akan menimbulkan iskemia. Keadaan iskemia yang relative pendek / cepat dan dapat pulih kembali disebut transient ischemic attacks (TIAs). Selama periode anoksia (tidak ada oksigen) metabolisme otak cepat terganggu. Sel otak akan mati dan terjadi perubahan permanen antara 3-10 menit anoksia. (Tarwoto.2007:85-87).

4. klasifikasi stroke

a. Ischaemic Stroke

Terdapat dua jenis ischaemic stroke yaitu thrombotic dan emboli. Suatu plak atau clot yang timbul di arteri yang mengganggu suplai darah ke otak dapat menyebabkan thrombotic stroke, Sedangkan bagian dari plak yang terlepas dan bergerak ke otak yang berasal dari arteri, dapat menyebabkann embolic stroke. Plak tersebut berasal dari terbentuknya atherosclerosis yang disebabkan oleh kolesterol yang menumpuk pada arteri.

b. Intracerebral Hemorrhage

Tekanan darah tinggi yang terus menerus dapat menyebabkan saluran darah pada otak pecah dan menumpahkan darah ke dalam otak. Kejadian ini dikenal sebagai Intracerebral Hemorrhage. Kerusakan yang ditimbulkan terhadap sel di area tersebut menyebabkan bagian otak bersangkutan tidak dapat berfungsi sebagai mana mestinya. (Iman Soeharto.2004:101-102).

5. Gejala Stroke

secara umum tanda dan gejala stroke dibagi menjadi dua yaitu sroke iskemik dan stroke hemoragik. Gejala stroke pun bervariasi dan ringan sampai terjadinya penurunan kesadaran.

Gejala-gejala yang mengikuti suatu stroke tergantung pada area otak yang telah dipengaruhi dan jumlah kerusakan jaringan otak.

- a. Adanya serangan defisit neurologi atau kelumpuhan total seperti lumpuh badan sebelah baik kanan atau yang kiri saja.

- b. Rasa baal atau mati rasa sebelah saja, badan seperti kesemutan atau terbakar.
- c. Mulut mencong, lidah mencong jika dijulurkan sehingga bicaranya akan pelo, kadang-kadang menjadi sengau dan kata-katanya menjadi tidak dapat dimengerti (afasia).
- d. Bicara kacau
- e. Sulit menelan (disfagia)
- f. Tidak dapat mengerti apa yang dibicarakan orang lain
- g. Demensia (pelupa)
- h. Vertigo atau perasaan pusing yang berputar (tidak pernah terjadi sebelumnya).
- i. Penglihatan terganggu, hanya sebagian lapangan pandang yang jelas, tanpa disertai rasa nyeri. Kadang disertai dengan penglihatan ganda
- j. Tuli satu telinga atau pendengaran berkurang
- k. Kelopak mata sulit dibuka atau terjatuh.
- l. Banyak tidur dan selalu mau tidur.
- m. Gerakan tidak terkoordinasi, kehilangan keseimbangan, sempoyongan.
- n. Gangguan kesadaran dari pingsang sampai koma.

(B. Mahendra.2007:20-21)

6. Gejala Stroke Ringan

- a. Pusing, bingung dan lemah
- b. Kesulitan berbicara, termasuk berbicara dengan intonasi kacau
- c. Tidak dapat berjalan (ataxia).
- d. Kehilangan ingatan atau kesadaran secara tiba-tiba
- e. Kesulitan koordinasi tangan dan lengan
- f. Lemah atau lumpuh di satu sisi tubuh. (Majalah Kesehatan.2010:2)

7. Factor resiko stroke

- a. Usia : makin bertambah usia resiko stroke makin tinggi, hal ini berkaitan dengan elastisitas pembuluh darah.
- b. Jenis kelamin : laki-laki mempunyai kecenderungan lebih tinggi.
- c. Ras dan keturunan : stroke lebih sering ditemukan pada kulit putih
- d. Hipertensi : hipertensi menyebabkan aterosklerosis pembuluh darah serebral sehingga lama-kelamaan akan pecah menimbulkan perdarahan. Stroke yang terjadi adalah stroke haemoragik.
- e. Penyakit jantung : pada fibrilasi atrium menyebabkan penurunan cardiac output, sehingga terjadi gangguan perfusi serebral.
- f. Diabetes mellitus : pada penyakit DM terjadi gangguan vaskuler, sehingga terjadi hambatan dalam aliran darah ke otak.

- g. Polisitemia : kadar Hb yang tinggi (Hb lebih dari 16 mg / dl) menimbulkan darah menjadi lebih kental dengan demikian aliran darah ke otak lebih lambat.
- h. Perokok : rokok menimbulkan plaque pada pembuluh darah oleh nikotin sehingga terjadi aterosklerosis.
- i. Alkohol : pada alkoholik dapat mengakibatkan hipertensi, penurunan aliran darah ke otak dan kardiak aritmia.
- j. Peningkatan kolestrol : kolestrol dalam tubuh menyebabkan aterosklerosis dan terbentuknya lemak sehingga aliran darah lambat.
- k. Obesitas : pada obesitas kadar kolestrol darah meningkat dan terjadi hipertensi.
(Tarwoto.2007:88)

8. Komplikasi lanjut pada stroke

- a. Ulkus dekubitus Merupakan komplikasi iatrogenik yang dapat dihindari dengan prosedur rehabilitasi yang baik.
- b. Kontraktur dan nyeri bahu / Shoulder hand syndrome terjadi pada 27% pasien stroke.
- c. Penekanan saraf peroneus dapat menyebabkan drop foot. Selain itu dapat terjadi kompresi saraf ulnar dan kompresi saraf femoral.
- d. Osteopenia dan osteoporosis, Hal ini dapat dilihat dari berkurangnya densitas mineral pada tulang. Keadaan ini dapat disebabkan oleh imobilisasi dan kurangnya paparan terhadap sinar matahari.
- e. Depresi dan efek psikologis lain, Hal ini mungkin karena kepribadian penderita atau karena umur tua. 25% menderita depresi mayor pada fase akut

dan 31% menderita depresi pada 3 bulan paska stroke. Depresi harus ditengarai sebagai penyebab pemulihan yang tidak wajar, tidak kooperatif saat rehabilitasi dan keadaan emosi yang tidak stabil. Keadaan ini lebih sering pada hemiparesis kiri.

- f. Inkontinensia alvi dan konstipasi, Umumnya penyebabnya adalah imobilitas, kekurangan cairan dan intake makanan serta pemberian obat.
- g. Komplikasi musculoskeletal, Spastisitas dan kontraktur, Umumnya sesuai pola hemiplegi. Nyeri bahu, umumnya di sisi yang lemah. Bengkak dan tungkai dingin, lebih sering pada kaki. Jatuh dan fraktur. (Paisal.2008:2)

B. Tinjauan tentang rehabilitasi penderita stroke

1. Defenisi rehabilitasi

Rumusan Departemen Kesehatan tentang rehabilitasi adalah : proses pemulihan untuk memperoleh fungsi penyesuaian diri secara maksimal atau usaha mempersiapkan penderita cacat secara fisik, mental, Sosial dan kekaryaan untuk suatu kehidupan yang penuh sesuai kemampuan yang ada padanya. (Harsono.2008:108).

Menurut dr Siswarni SpRM, spesialis rehabilitasi medik Rumah Sakit Ortopedi Prof Dr R Soeharso Surakarta, rehabilitasi adalah proses pembelajaran untuk mengatasi masalah kemampuan fungsional seseorang akibat kerusakan di otak yang disebabkan stroke. Yang perlu diketahui adalah rehabilitasi tidak bersifat menyembuhkan penyakit atau mengembalikan fungsi otak yang terganggu akibat stroke. Rehabilitasi membantu penderita stroke agar sebisa

mungkin kembali ke kehidupan normal dan mencapai tingkat kemandirian tertinggi yang mungkin dapat diraih.(Ikrob Didik Irawan.2010:2).

Rehabilitasi membantu pasien stroke dalam keterampilan yang hilang ketika bagian dari otak sudah rusak. Misalnya, keterampilan ini dapat termasuk koordinasi gerakan kaki untuk berjalan kaki atau melakukan langkah-langkah yang terlibat dalam kegiatan kompleks. Rehabilitasi pada pasien ini juga mengajarkan cara-cara baru dalam melakukan kegiatan untuk menghindari terjadinya sisa cacat. Pasien mungkin perlu mempelajari cara mandi dan berpakaian hanya menggunakan satu tangan, atau cara berkomunikasi secara efektif ketika kemampuan mereka untuk menggunakan bahasa yang telah dikompromi. Terdapat rehabilitasi yang lebih baik sesuai konsensus di antara para ahli bahwa unsur paling penting dalam setiap program rehabilitasi diarahkan secara seksama, terfokus baik, dilakukan berulang – dengan jenis latihan yang sama oleh semua orang ketika mereka belajar keterampilan baru, seperti bermain piano sebagai contohnya (Paisal.2008:3)

2. Proses rehabilitasi

Proses rehabilitasi dapat memasukkan beberapa atau semua dari yang berikut: Untuk beberapa pasien stroke, rehabilitasi akan menjadi proses untuk memelihara dan memperbaiki kemampuan seseorang dalam tahap pemulihan setelah stroke. Hal- hal yang dapat mengakibatkan cacat dari stroke: Jenis dan tingkat kecacatan yang mengikuti stroke tergantung daerah mana otak yang sudah rusak. Secara umum, stroke dapat menyebabkan lima jenis cacat yaitu:

a. Kelumpuhan atau masalah pengendalian gerakan (*motor control*).

Satu sisi kelumpuhan ini disebut hemiplegia (satu sisi kelemahan disebut hemiparesis). Pasien stroke dengan hemiparesis atau hemiplegia mungkin kesulitan dengan kegiatan sehari-hari seperti berjalan kaki atau menuju objek. Beberapa pasien stroke ada masalah dengan menelan (*swallowing*), disebut dysphagia, karena kerusakan pada bagian otak yang mengendalikan otot untuk swallowing. Kerusakan yang lebih rendah bagian dari otak, dapat mempengaruhi kemampuan tubuh untuk mengkoordinasikan gerakan, yang disebut cacat ataxia, yang mengarah ke masalah dengan sikap tubuh, berjalan kaki, dan keseimbangan.

b. Gangguan Sensory dan Nyeri

Pasien stroke kehilangan kemampuan untuk merasakan sentuhan, rasa sakit, suhu, atau posisi. Defisit sensory juga dapat mengganggu kemampuan untuk mengenali obyek yang akan dipegang pasien dan bahkan bisa cukup parah akan menyebabkan hilangnya pengakuan dari salah satu anggota tubuh sendiri. Beberapa pasien stroke mengalami sakit, atau rasa yang aneh sensations geli atau dalam lumpuh atau melemah, suatu kondisi yang dikenal sebagai paresthesia.

Hilangnya keinginan berkemih setelah stroke, penurunan sensori dan defisit motorik. Pasien stroke kehilangan kemampuan untuk kebutuhan kencing atau kemampuan untuk kontrol otot pada kandung kemih. Beberapa kejadian

kurangnya mobilitas untuk mencapai toilet dalam waktu tertentu. Bahkan hilangnya kontrol pada kandung kencing pada pasien stroke.

c. Masalah dengan dengan bahasa (aphasia)

Setidaknya satu dari empat pasien stroke mengalami gangguan bahasa, melibatkan kemampuan untuk berbicara, menulis, dan mengerti bahasa yang diucapkan dan ditulis. Hal ini diakibatkan adanya cedera atas otak bahasa-pusat kontrol yang dapat mengganggu komunikasi lisan.

Kerusakan pada pusat bahasa terletak di bagian samping dominan otak, yang dikenal sebagai area Broca, menyebabkan aphasia ekspresif. Orang dengan jenis aphasia ada kesulitan menyampaikan pemikiran mereka melalui kata atau menulis. Mereka kehilangan kemampuan untuk berbicara dengan kata-kata mereka dan berpikir untuk menempatkan kata bersama dalam koheren, kalimat grammatically yang benar. Sebaliknya, kerusakan bahasa yang terletak di pusat bagian belakang otak, yang disebut area Wernicke, dalam menerima hasil aphasia. Orang dengan kondisi ini mengalami kesulitan memahami bahasa yang diucapkan atau ditulis dan sering bicara kacau. Meskipun mereka dapat menyusun pengucapan bentuk kalimat, mereka sering mengucapkan tanpa makna.

Yang paling parah bentuk aphasia, aphasia global, disebabkan oleh kerusakan meluas ke beberapa daerah yang terlibat dalam fungsi bahasa. Orang dengan global aphasia kehilangan hampir semua kemampuan bahasa mereka, mereka tidak dapat mengerti bahasa dan menggunakannya untuk menyampaikan

sesuai pikiran. Bentuk aphasia yang tidak terlalu parah, disebut anomic atau amnesic aphasia, terjadi ketika hanya ada minimal jumlah kerusakan otak; dampaknya seringkali agak halus. Orang tersebut sering terjadi anomic aphasia dengan ciri lupa kata-kata, seperti nama-nama dari orang-orang tertentu atau jenis benda.

d. Masalah dengan pikiran dan memori

Stroke dapat menyebabkan kerusakan pada bagian otak yang bertanggung jawab untuk memori, pembelajaran, dan kesadaran. Pasien stroke mungkin secara tiba – tiba mengalami penurunan perhatian atau mungkin mengalami defisit memori dalam jangka pendek memori. Individu juga kehilangan kemampuan untuk membuat rencana, memahami makna, mempelajari tugas baru, atau terlibat dalam kegiatan mental yang kompleks.

Terdapat dua kejadian dalam dengan defisit akibat stroke yang anosognosia, ketidakmampuan untuk mengakui kenyataan yang impairments fisik akibat stroke, dan terabaikan, hilangnya kemampuan untuk menanggapi obyek atau stimuli indrawi terletak di satu sisi tubuh. Stroke yang dapat diselamatkan dapat mencegah terjadinya apraxia/ kehilangan kemampuan mereka untuk merencanakan langkah-langkah yang terlibat dalam tugas yang rumit dan untuk melaksanakan langkah-langkah dalam urutan yang benar. Pasien dengan stroke apraksia mungkin juga ada masalah, lain dan apraksia nampaknya disebabkan oleh gangguan yang halus yang ada kaitannya antara pemikiran dan tindakan.

e. Gangguan emosi

Banyak orang yang hidup dengan stroke yang merasa takut, gelisah, kekecewaan, amarah, kesedihan, dan rasa duka mereka terhadap fisik dan mental. Perasaan ini terjadi karena permasalahan terhadap trauma psikologis stroke. Beberapa gangguan emosi dan kepribadian adalah perubahan fisik yang disebabkan oleh efek dari kerusakan otak.

Depresi klinis, yang merupakan rasa keputusasaan yang mengganggu kemampuan individu untuk berfungsi, nampaknya emosional disorder paling sering dialami oleh pasien stroke. Tanda-tanda klinis depresi meliputi gangguan tidur, perubahan radikal dalam pola makan yang dapat mengakibatkan berat badan atau tiba-tiba mendapat, kelesuan, penarikan sosial, lekas marah, kelelahan, kebencian. Depresi Pasca stroke dapat diobati dengan obat antidepressant psikologis dan konseling.

(Irfan Nur.2008:11-12).

3. Tahap rehabilitasi

1. rehabilitasi stadium akut

sejak awal tim rehabilitasi medic telah diikutkan, terutama untuk mobilisasi. Programnya segera dijalankan oleh tim, biasanya latihan aktif dimulai sesudah prosesnya stabil, 24-74 jam sesudah serangan, kecuali pada perdarahan.

Sejak awal ST diikutsertakan untuk melatih otot-otot menelan yang biasanya terganggu pada stadium akut, apalagi kalau ada kesulitan bicara. Psikolog dan PSM untuk mengevaluasi status psikis, dan membantu kesulitan keluarga.

2. Rehabilitasi stadium subakut

Pada stadium ini kesadaran membaik, penderita mulai menunjukkan tanda-tanda depresi, fungsi bahasa dapat lebih terperinci. Pada pasca GPDO pola kelemahan ototnya menimbulkan apa yang disebut hemiplegic posture. Kita berusaha mencegahnya dengan cara pengaturan posisi, stimulasi sesuai kondisi pasien.

3. Rehabilitasi stadium kronik

Pada saat ini terapi kelompok telah ditekankan, dimana terapi ini biasanya sudah dapat dimulai pada akhir stadium subakut. Keluarga penderita lebih banyak dilibatkan. PSM dan psikolog harus lebih aktif.

(Harsono.2008:108-109)

4. Tujuan rehabilitasi

- a. Memperbaiki fungsi motorik, wicara, kognitif dan fungsi lain yang terganggu.
- b. Readaptasi sosial dan mental untuk memulihkan hubungan interpersonal dan aktivitas sosial.
- c. Dapat melaksanakan activity daily living/aktivitas kehidupan sehari-hari.

5. Pengobatan Stroke

Rehabilitasi Stroke atau pengobatan stroke meliputi terapi fisik dan pekerjaan, atau latihan untuk mengontrol gerakan penderita. Terapi atau latihan tersebut juga dapat membantu mempelajari cara baru untuk melakukan sesuatu, sebagai kompensasi adanya kelemahan pada tungkai atau bagian

tubuh penderita lainnya. Sebagai contoh, Terapi Kesehatan di rehabilitasi pasca stroke mungkin berupa belajar mandi, berpakaian, atau makan hanya dengan satu tangan. Terapi bicara mungkin diperlukan untuk mempelajari cara berkomunikasi seandainya kemampuan bicara penderita ikut terkena efek stroke. (Paisal.2008:3)

Sebagaimana telah dijelaskan dalam sabda Rasulullah SAW:

مَا أَنْزَلَ اللَّهُ دَاءً إِلَّا أَنْزَلَ لَهُ شِفَاءً.

Artinya: “tidaklah Aku (Allah SWT) turunkan penyakit bagimu melainkan aku turunkan penawarnya”

Jadi Allah SWT menurunkan suatu penyakit kepada Ummat manusia mulai dari penyakit ringan sampai yang berat sebagai ujian dan cobaan kepada mereka untuk bersabar dalam menghadapi penyakitnya sampai taraf kesembuhan karena Allah juga akan menurunkan penawar atau obat dari penyakit yang diciptakan, sehingga manusia diberi akal pikiran untuk mencari obat atau penawar dari dari penyakit yang telah diturunkan Allah dan tidak lepas dari anugrah dan petunjuk dari Allah SWT.

C. Tinjauan tentang *home care*

1. Sejarah *home care*

Di Amerika, *Home Care (HC)* yang terorganisasikan dimulai sejak sekitar tahun 1880- an, dimana saat itu banyak sekali penderita penyakit infeksi dengan angka kematian yang tinggi. Meskipun pada saat itu telah banyak didirikan rumah

sakit modern, namun pemanfaatannya masih sangat rendah, hal ini dikarenakan masyarakat lebih menyukai perawatan di rumah.

Di Indonesia, layanan *Home Care (HC)* sebenarnya bukan merupakan hal yang baru, karena merawat pasien di rumah baik yang dilakukan oleh anggota keluarga yang dilatih dan atau oleh tenaga keperawatan melalui kunjungan rumah secara perorangan, adalah merupakan hal biasa sejak dahulu kala. (Kevin.2010:1).

2. Defenisi *Home Care*

Menurut Depkes RI (2002) mendefinisikan bahwa *home care* adalah pelayanan kesehatan yang berkesinambungan dan komprehensif diberikan kepada individu, keluarga, di tempat tinggal mereka yang bertujuan untuk meningkatkan, mempertahankan, memulihkan kesehatan/memaksimalkan kemandirian dan meminimalkan kecacatan akibat dari penyakit. Layanan diberikan sesuai dengan kebutuhan pasien/keluarga yang direncanakan, dikoordinir, oleh pemberi layanan melalui staff yang diatur berdasarkan perjanjian bersama. (Akhmadi.2009:2).

Pelayanan diberikan sesuai dengan kebutuhan pasien atau keluarga yang direncanakan dan dikoordinasi oleh pemberi pelayanan melalui staf yang diatur berdasarkan perjanjian bersama. Sedangkan menurut Neis dan Mc Ewen (2001) menyatakan home health care adalah sistem dimana pelayanan kesehatan dan pelayanan sosial diberikan di rumah kepada orang-orang yang cacat atau orang-orang yang harus tinggal di rumah karena kondisi kesehatannya. Pelayanan kesehatan di rumah adalah pelayanan keperawatan yang diberikan kepada pasien

di rumahnya, yang merupakan sintesa dari pelayanan keperawatan komunitas dan keterampilan teknis tertentu yang berasal dari spesialisasi kesehatan tertentu, yang berfokus pada asuhan keperawatan individu dengan melibatkan keluarga, dengan tujuan menyembuhkan, mempertahankan dan meningkatkan kesehatan fisik, mental/ emosi pasien. (PPNI.2009:2).

3. Tujuan *Home Care*

- a. Meningkatkan *support system* yang adekuat dan efektif, serta mendorong digunakannya pelayanan kesehatan.
- b. Meningkatkan keadekuatan dan keefektifan perawatan pada anggota keluarga dengan masalah kesehatan dan kecacatan.
- c. Mendorong pertumbuhan dan perkembangan yang normal dari seluruh anggota keluarga dan keluarga, serta memberikan pendidikan kesehatan pada keluarga tentang peningkatan kesehatan dan pencegahan.
- d. Menguatkan fungsi keluarga dan kedekatan antar anggota keluarga
- e. Meningkatkan kesehatan lingkungan.(Akhmadi.2007:3).

4. Manfaat *Home Care*

- a. Pelayanan akan lebih sempurna, holistik dan komprehensif
- b. Pelayanan keperawatan mandiri bisa diaplikasikan dengan di bawah naungan legal dan etik keperawatan.
- c. Kebutuhan klien akan dapat terpenuhi sehingga klien akan lebih nyaman dan puas dengan asuhan keperawatan yang profesional.

(Setiawati & Dermawan C.2008:136)

5. Pasien *Home care*

Umumnya pasien home care adalah :

- a. Penderita lanjut usia (lansia) yang tidak dirawat di Rumah Sakit tapi masih memerlukan pelayanan kesehatan.
- b. Bayi/anak-anak yang berkebutuhan khusus dan memerlukan pelayanan kesehatan khusus untuk tumbuh kembang mereka.
- c. Pasien pasca rawat inap dari Rumah Sakit yang mempunyai kondisi berat dengan nyeri kronik seperti pasien stroke, hepatitis kronis, gagal ginjal, kanker stadium lanjut namun atas permintaan keluarga pasien itu dibawa pulang untuk perawatan lanjut di rumah.
- d. Pasien yang dinyatakan oleh ahli medis bahwa penyakitnya parah dan secara medis tidak dapat disembuhkan lagi. Andaikata pasien sudah tidak memiliki harapan untuk hidup maka Dokter biasanya menyarankan agar pasien dirawat di rumah agar dekat dengan keluarganya. Selain itu untuk membantu keluarga pasien untuk menekan biaya Rumah Sakit dan biaya pengobatan.
- e. Khusus untuk perawatan pasien kronis atau penyakit yang secara medis tidak bisa disembuhkan lagi, perawatan home care biasanya lebih fokus pada penanggulangan rasa nyeri/ketidakhnyamanan yang muncul akibat penyakit pasien. Nyeri yang diderita ini dapat menyebabkan penurunan kualitas hidup pasien.

(Irfan Nur.2008:20)

6. Ruang lingkup *Home Care*

Ruang lingkup pelayanan home care adalah:

- a. Pelayanan medic
- b. Pelayanan dan asuhan keperawatan
- c. Pelayanan sosial dan upaya menciptakan lingkungan terapeutik
- d. Pelayanan rehabilitasi medik dan keterampilan fisik
- e. Pelayanan informasi dan rujukan
- f. Pendidikan, pelatihan, dan penyuluhan kesehatan
- g. Higiene dan sanitasi perorangan serta lingkungan
- h. Pelayanan perbantuan untuk kegiatan sosial.

(Nuryandari.2004:73).

7. Prinsip *Home Care*

- a. Pengelolaan home care dilaksanakan oleh perawat/ tim
- b. Mengaplikasikan konsep sebagai dasar mengambil keputusan dalam praktik.
- c. Mengumpulkan data secara sistematis, akurat dan komprehensif.
- d. Menggunakan data hasil pengkajian dalam menetapkan diagnosa keperawatan.
- e. Mengembangkan rencana keperawatan didasarkan pada diagnosa keperawatan.
- f. Memberi pelayanan preventif, kuratif, promotif dan rehabilitatif.
- g. Mengevaluasi respon pasien dan keluarganya dalam intervensi keperawatan
- h. Bertanggung jawab terhadap pelayanan yang bermutu melalui manajemen kasus.
- i. Memelihara dan menjamin hubungan baik diantara anggota tim.
- j. Mengembangkan kemampuan profesional.

- k. Berpartisifasi pada kegiatan riset untuk pengembangan home care.
- l. Menggunakan kode etik keperawatan dalam melaksanakan praktik keperawatan.
(PPNI.2009:2)

8. Proses Keperawatan Pada *Home Care*

Perawat melakukan proses keperawatan dengan melakukan assessment, menetapkan diagnosa, membuat suatu planning, melaksanakan rencananya, implementasi, melakukan review hasil dari perencanaan dan membuat penyesuaian pada hal-hal yang penting. Perawatan pasien dilakukan dengan cara:

- a. Perawat menolong melahirkan dan merawat ibu-ibu baru sebelum dan setelah persalinan
- b. Perawat menolong orang yang sakit dan terluka untuk menjadi lebih baik, sehat dan tetap sehat.
- c. Perawat melakukan pemeriksaan fisik.
- d. Perawat memberi obat dan treatment yang telah diorder dokter.
- e. Perawat memperhatikan kondisi emosional, sosial dan spiritual pasien.
- f. Perawat memberi penkes pada pasien dan keluarga, menjelaskan apa yang dapat mereka lakukan pada saat proses pemulihan.
- g. Perawat memberi pendidikan kesehatan dan konselling pada komunitas.
- h. Perawat mengobservasi, mengkaji, mengevaluasi dan mencatat kondisi pasien dan perkembangannya, kemudian menginformasikan kepada dokter dan tim kesehatan lainnya.

- i. Perawat menolong pasien dan keluarganya untuk menentukan rumah sakit dan pelayanan kesehatan yang terbaik, home care, rehabilitasi, terapi fisik dan lain-lain.
- j. Perawat mengatur aktivitas yang sesuai dengan kegiatan keperawatan.
- k. Perawat menolong pasien terminal agar meninggal dengan tenang dan menolong keluarga menghadapinya.

(Irfan Nur.2008:21-22).

9. Peran dan Fungsi Perawat *Home Care*

Manajer kasus : Mengelola dan mengkolaborasikan pelayanan,

- a. Mengidentifikasi kebutuhan pasien dan keluarga.
- b. Menyusun rencana pelayanan.
- c. Mengkoordinir aktifitas tim.
- d. Memantau kualitas pelayanan.

Pelaksana : Memberi pelayanan langsung dan mengevaluasi pelayanan,

- a. Melakukan pengkajian komprehensif
- b. Menetapkan masalah
- c. Menyusun rencana keperawatan
- d. Melakukan tindakan perawatan
- e. Melakukan observasi terhadap kondisi pasien.
- f. Membantu pasien dalam mengembangkan perilaku coping yang efektif.
- g. Melibatkan keluarga dalam pelayanan
- h. Membimbing semua anggota keluarga dalam pemeliharaan kesehatan.

- i. Melakukan evaluasi terhadap asuhan keperawatan.
- j. Mendokumentasikan asuhan keperawatan.

(PPNI.2009:3).

10. Hak-hak klien dalam pelayanan *home care*.

Klien mempunyai hak untuk diberi informasi secara tertulis sebelum pengobatan diberikan. Klien dan petugas mempunyai hak dan kewajiban untuk saling menghargai dan menghormati. Petugas dilarang menerima pemberian pribadi maupun meminjam sesuatu dari klien. Klien mempunyai hak untuk :

- a. Membina hubungan dengan petugas sesuai dengan standar etik.
- b. Memperoleh informasi tentang prosedur-prosedur yang harus diikuti.
- c. Mengekspresikan kesedihan dan ketakutannya.
- d. Klien mempunyai hak dalam pengambilan keputusan, dalam hal ini klien mempunyai hak untuk diberi tahu secara tertulis tentang pengaturan, jenis pelayanan yang diberikan, dan jumlah kunjungan rumah yang akan dilakukan.
- e. Klien mempunyai hak untuk memperoleh nasehat-nasehat tentang rencana-rencana perubahan yang akan dilakukan.
- f. Mempunyai hak untuk berpartisipasi dalam perencanaan pelayanan keperawatan, perencanaan perubahan pelayanan serta nasehat-nasehat lainnya.
- g. Klien mempunyai hak untuk menolak rencana perubahan tersebut.
- h. Dalam hal privacy, klien mempunyai hak untuk dijaga kerahasiaan kondisi kesehatannya, hal-hal yang berhubungan dengan sosial ekonomi, serta hal-hal yang dilakukan di rumahnya.

- i. Perawat atau petugas hanya akan memberikan informasi bila diperlukan secara hukum atau bila diperlukan oleh klien atau keluarganya.
- j. Dalam hal finansial, klien mempunyai hak untuk diberi informasi tentang biaya yang harus dikeluarkan, memberikan informasi pembiayaan dengan jelas.
- k. Klien mempunyai hak untuk memperoleh pelayanan dengan kualitas yang tinggi, serta berhak mendapat informasi tentang hal-hal yang berhubungan dengan keadaan emergensi.

(Irfan Nur.2008:23)

D. Tinjauan tentang pelaksanaan *home care* dalam rehabilitasi penderita Stroke

1. Home-based rehabilitation programs

Rehabilitasi rumah memungkinkan fleksibilitas untuk pasien sehingga mereka dapat menyesuaikan program rehabilitasi dan mengikuti jadwal individu. Pasien stroke dapat berpartisipasi dalam tingkat terapi yang intensif beberapa jam per minggu. Namun, menjalani perawatan di rumah orang yang memberikan keuntungan dari melatih keterampilan dan pengembangan sebagai strategi dalam konteks lingkungan hidup mereka sendiri.

(Strokebetheda.2008:2)

2. Penderita stroke diharapkan setelah mengalami terapi yang komprehensif dapat melakukan :

- a. Mengoptimalkan kemampuan perawatan diri.

- b. Mengoptimalkan kemampuan berkomunikasi.
- c. Mengoptimalkan kemampuan transfer.
- d. Mengoptimalkan kemampuan lokomosi.
- e. Mengoptimalkan kemandirian vokasional.
- f. Mengoptimalkan kemampuan kognisi sosial.
- g. Mengoptimalkan pengelolaan dari spinkter
- h. Mengembalikan pasien pada lingkungannya.

(Strokebetheda.2008:2)

3. Keberhasilan program rehabilitasi menurut urutannya dari yang paling berhasil ke yang paling buruk.

- a. Dapat berdikari dalam merawat dirinya sendiri maupun dalam mencari nafkah serta dapat berekreasi/berolah raga seperti sebelum sakit tanpa memerlukan alat bantu.
- b. Dapat berdikari dalam merawat dirinya sendiri maupun dalam mencari nafkah serta dapat berekreasi/berolah raga seperti sebelum sakit dengan memerlukan alat bantu.
- c. Dapat ambulasi dan merawat dirinya dengan atau tanpa alat bantu.
- d. Untuk ambulasi memerlukan kursi roda dan bantuan untuk merawat dirinya.
- e. Hanya berbaring di tempat tidur. (Strokebethesda.2008:2)

4. Diagnosa Keperawatan pada Stroke

Diagnosa keperawatan adalah cara mengidentifikasi, memfokuskan dan mengatasi kebutuhan spesifik serta respons terhadap masalah aktual dan resiko tinggi.

Diagnosa keperawatan yang timbul pada pasien dengan stroke adalah:

- a. Gangguan perfusi jaringan serebral berhubungan dengan gangguan aliran darah, oklusi, perdarahan, vasospasme serebral, edema serebral.
- b. Gangguan mobilitas fisik berhubungan dengan gangguan neromuskuler, kelemahan, parestesia, paralisis.
- c. Gangguan komunikasi verbal / non verbal berhubungan dengan gangguan sirkulasi, gagguan neuromuskuler, kelemahan umum, kerusakan pada area wernick, kerusakan pada area broca.
- d. Gangguan persepsi berhubungan dengan gangguan penerimaan sensori, transmisi, integrasi, stres psikologik.
- e. Gangguan perawatan diri : ADL berhubungan dengan defisit neoromuskuler, menurunnya kekuatan otot dan daya tahan, kehilangan kontrol otot, gangguan kognitif.
- f. Gangguan eliminasi urine : inkontinensia fungsional berhubungan dengan menurunnya sensasi, disfungsi kognitif, kerusakan komunikasi.
- g. Gangguan eliminasi bowel : konstipasi, diare berhubungan dengan menurunnya kontrol volunteer, kerusakan komunikasi, perubahan peristaltik, immobilisasi.(Tarwoto.2007:94-103)

5. Rencana keperawatan pada diagnosa keperawatan Kurang pengetahuan tentang kondisi dan pengobatan serta perawatan.

Agar Pasien akan berpartisipasi dalam proses belajar, mengungkapkan pemahaman tentang kondisi/prognosis dan aturan terapeutik, memulai perubahan gaya hidup yang diperlukan. Intervensi:

- a. Evaluasi tipe/derajat dari gangguan persepsi sensorik

Rasional : defisit mempengaruhi pilihan metode pengajaran dan isi/kompleksitas instruksi.

- b. Diskusikan keadaan patologis (hemiparese, apasia) yang khusus dan kekuatan pada individu.

Rasional : membantu dalam membangun harapan yang realistis dan meningkatkan pemahaman terhadap keadaan dan kebutuhan saat ini.

- c. Tinjau ulang keterbatasan saat ini dan diskusikan rencana/kemungkinan melakukan kembali aktifitas.

Rasional : Meningkatkan pemahaman, memberikan harapan pada masa. Datang dan menimbulkan harapan dari keterbatasan hidup secara normal.

- d. Tinjau ulang/pertegas kembali pengobatan yang diberikan. Identifikasi cara meneruskan program setelah pulang.

Rasional : Aktvitas yang dianjurkan, pembatasan dan kebutuhan obat/terapi dibuat pada dasar pendekatan interdisipliner terkoordinasi. Mengikuti cara tersebut merupakan suatu hal yang penting pada kemajuan pemulihan/pencegahan komplikasi.

- e. Sarankan menurunkan/membatasi stimulasi lingkungan terutama selama kegiatan berpikir.

Rasional : Stimulasi yang beragam dapat memperbesar gangguan proses berfikir.

- f. Rekomendasi pasien meminta bantuan dalam pemecahan masalah dan menvalidasi kebutuhan sesuai dengan kebutuhan.

- g. Rujuk pada perencanaan pemulihan/pengawasan dirumah dengan menghubungi perawat.

Rasional : lingkungan rumah mungkin memerlukan evaluasi dan modifikasi untuk memenuhi kebutuhan individu.

- h. Identifikasi sumber-sumber yang ada dimasyarakat, seperti perkumpulan stroke, atau program pendukung lainnya.

Rasional : Meningkatkan kemampuan koping dan meningkatkan penanganan di rumah dan penyelesaian terhadap kerusakan.

- i. Rujuk/ tegaskan perlunya evaluasi dengan tim ahli rehabilitasi

Rasional : kerja yang baik pada akhirnya diharapkan meminimalkan adanya gejala sisa atau penurunan neurologis.

(Doenges.2001:187).

E. Tinjauan tentang pendidikan kesehatan

1. Definisi pendidikan kesehatan

Pengertian sehat menurut UU Pokok Kesehatan No.39 tahun 2009, adalah keadaan fisik, mental, spiritual maupun sosial, yang memungkinkan seseorang untuk hidup produktif secara sosial dan ekonomis.

Pendidikan kesehatan adalah suatu proses perubahan pada diri seseorang yang dihubungkan dengan pencapaian tujuan kesehatan individu, keluarga dan masyarakat. Pendidikan kesehatan tidak dapat diberikan kepada seseorang oleh orang lain, bukan seperangkat prosedur yang harus dilaksanakan atau suatu produk yang harus dicapai, tetapi sesungguhnya merupakan suatu proses perkembangan yang berubah secara dinamis, yang didalamnya seseorang menerima atau menolak informasi, sikap, maupun praktek baru, yang berhubungan dengan tujuan hidup sehat. (Suliha, dkk.2004:4)

Menurut WHO, pendidikan kesehatan adalah proses membuat orang mampu meningkatkan dan memperbaiki kesehatan mereka.

Soekidjo Notoadmodjo, pendidikan secara umum adalah segala upaya yang direncanakan untuk mempengaruhi orang lain baik individu, kelompok, atau masyarakat sehingga mereka melakukan apa yang diharapkan oleh pelaku pendidikan. Pendidikan kesehatan adalah suatu penerapan konsep pendidikan di dalam bidang kesehatan. Dilihat dari segi pendidikan, pendidikan kesehatan adalah suatu pedagogic praktis atau praktek pendidikan, oleh sebab itu konsep pendidikan kesehatan adalah konsep pendidikan

kesehatan yang diaplikasikan pada bidang kesehatan. Konsep dasar pendidikan adalah suatu proses belajar yang berarti di dalam pendidikan itu terjadi proses pertumbuhan, perkembangan, atau perubahan ke arah yang lebih dewasa, lebih baik dan lebih matang pada diri individu, kelompok atau masyarakat. (Wahit Iqbal M, dkk.2006:137).

Firman ALLAH swt dalam Q.S Al-Nahl (16) : 125

Terjemahannya:

“ Serulah (manusia) kepada jalan Tuhanmu dengan hikmah dan pelajaran yang baik dan bantahlah mereka dengan cara yang baik. Sesungguhnya Tuhanmu Dialah yang lebih mengetahui tentang siapa yang tersesat dari jalan-Nya dan Dialah yang lebih mengetahui orang-orang yang mendapat petunjuk”

Allah berfirman menyeru Rasul-Nya berseru kepada manusia mengajak mereka ke jalan Allah dengan Hikmah dan kebijaksanaan dan nasehat serta anjuran yang baik. Dan jika orang-orang itu mengajak berdebat, maka bantahlah mereka dengan sesat dari jalan-Nya dan siapa yang bahagia berada di dalam jalan yang lurus yang ditunjukkan oleh Allah. Maka janganlah menjadi kecil dihatimu, hai Muhammad, bila ada orang-orang yang tidak mau mengikutimu dan tetap berada dalam jalan yang sesat. Tugasmu hanyalah

menyampaikan apa yang diwahyukan oleh Allah kepadamu dan memberi peringatan kepada mereka, sedang Allah-lah yang akan menentukan dan member petunjuk, serta Dia-lah yang akan meminta pertanggungjawaban hamba-hamba-Nya kelak di hari kiamat (Tafsir Ibnu Katsir:1988)

2. Tujuan pendidikan kesehatan

- a. Tercapainya perubahan perilaku individu, keluarga dan masyarakat dalam membina dan memelihara perilaku hidup sehat dan lingkungan sehat, serta berperan aktif dalam mewujudkan derajat kesehatan yang optimal.
- b. Terbentuknya perilaku sehat pada individu, keluarga, kelompok dan masyarakat yang sesuai dengan konsep hidup sehat baik fisik, mental dan sosial sehingga dapat menurunkan angka kesakitan dan kematian.
- c. Menurut WHO tujuan pendidikan kesehatan adalah untuk merubah perilaku perorangan dan masyarakat dalam bidang kesehatan.

(Nursalam & Ferri Efendi.2008:196).

3. Ruang Lingkup Pendidikan Kesehatan

Ruang lingkup pendidikan kesehatan dapat dilihat dari berbagai dimensi, antara lain:

1. Dimensi sasaran

Pendidikan kesehatan dapat dikelompokkan menjadi 3 yaitu:

- a. Pendidikan kesehatan individual dengan sasaran individu.
- b. Pendidikan kesehatan kelompok dengan sasaran kelompok.
- c. Pendidikan kesehatan masyarakat dengan sasaran masyarakat luas.

2. Dimensi tempat pelaksanaanya

Pendidikan kesehatan dapat berlangsung diberbagai tempat dengan sendirinya dengan sasarannya yang berbeda pula, misalnya :

- a. Pendidikan kesehatan disekolah, dilakukan disekolah dengan sasaran murid.
- b. Pendidikan kesehatan di rumah sakit, dilakukan dirumah-rumah sakit dengan sasaran pasien atau keluarga pasien, di puskesmas dan lain sebagainya.
- c. Pendidikan kesehatan ditempat-tempat kerja dengan sasaran buruh atau karyawan yang bersangkutan.

3. Dimensi tingkat pelayanan kesehatan

Pendidikan kesehatan dapat dilakukan berdasarkan 5 tingkatan pencegahan (*five levels of prevention*) menurut Leavel & Clark sebagai berikut:

a. Promosi Kesehatan (*Health Promotion*)

Dalam tingkat ini, pendidikan kesehatan diperlukan misalnya dalam peningkatan gizi, kebiasaan hidup sehat, perbaikan sanitasi lingkungan, kebersihan perorangan, dan pemeriksaan kesehatan secara berkala.

b. Perlindungan Khusus (*Specifik Protection*)

Pada tingkat ini, pendidikan kesehatan diperlukan untuk meningkatkan kesadaran masyarakat, misalnya mengenai pentingnya imunisasi sebagai perlindungan terhadap penyakit pada anak maupun orang dewasa.

c. Diagnosis Dini & Pengobatan Segera

Akibat dari rendahnya pengetahuan dan kesadaran masyarakat terhadap kesehatan dan penyakit sehingga menimbulkan kesulitan mendeteksi penyakit

yang terjadi di masyarakat, maka dilakukan pencarian kasus individu atau massal, survei penyaringan kasus, pencegahan menular dan terjadinya komplikasi, serta pengobatan penyakit segera.

d. Pembatasan Kecacatan (*Disability Limitation*)

Oleh karena kurangnya pengertian dan kesadaran masyarakat tentang kesehatan dan penyakit, maka masyarakat tidak melanjutkan pengobatan secara tuntas atau tidak melakukan pemeriksaan dan pengobatan yang komplit sehingga dapat mengakibatkan orang bersangkutan cacat atau memiliki ketidakmampuan untuk melakukan sesuatu.

e. Rehabilitasi (*Rehabilitation*)

Pada tahap ini pendidikan diperlukan untuk memulihkan kecacatan dengan melakukan berbagai macam latihan yang baik dan benar sesuai program yang ditentukan.

(Notoatmodjo.2003:105-106)

4. **Domain perilaku pendidikan kesehatan**

Perilaku manusia sangat kompleks dan mempunyai ruang lingkup yang sangat luas. Benyamin Bloom seorang psikologi pendidikan membagi perilaku ke dalam 3 domain atau ranah atau kawasan yang terdiri dari : domain cognitive, domain effective dan psychomotor domain. Dalam perkembangan selanjutnya para ahli pendidikan, untuk kepentingan pengukuran hasil pendidikan, ketiga domain itu diukur dari :

1. *Knowledge* atau pengetahuan Yang dimaksud *knowledge* adalah Pengetahuan peserta didik terhadap materi pendidikan yang diberikan. Menurut Notoadmodjo.2003,

Pengetahuan yang dicakup dalam domain kognitif mempunyai 6 tingkatan, yaitu :

a. Tahu (*Know*)

Tahu diartikan sebagai mengingat suatu materi yang telah dipelajari sebelumnya, mengingat kembali termasuk (*recall*) terhadap suatu yang spesifik dari seluruh bahan atau rangsangan yang telah diterima.

b. Memahami (*Comprehension*)

Memahami diartikan sebagai suatu kemampuan menjelaskan secara benar tentang objek yang diketahui, dan dapat menginterpretasikan materi tersebut secara luas.

c. Aplikasi (*Application*)

Aplikasi diartikan sebagai kemampuan untuk menggunakan materi yang telah dipelajari pada situasi atau kondisi nyata.

d. Analisis (*Analysis*)

Analisis adalah suatu kemampuan untuk menjabarkan materi atau suatu objek kedalam komponen-komponen, tetapi masih didalam suatu struktur organisasi tersebut, dan masih ada kaitannya satu sama lain.

e. Sintesis (*Synthesis*)

Sintesis ditunjukkan pada suatu kemampuan untuk meletakkan atau menghubungkan bagian-bagian didalam suatu bentuk keseluruhan yang baru.

f. Evaluasi (*Evaluation*)

Evaluasi ini berkaitan dengan kemampuan untuk melakukan justifikasi atau penilaian terhadap suatu materi atau obyek. Pengukuran pengetahuan dapat dilakukan dengan wawancara atau angket yang menanyakan tentang isi materi yang diukur dari subyek penelitian atau responden.

2. *Attitude* (sikap)

Sikap adalah merupakan reaksi atau respon seseorang terhadap suatu stimulus atau objek. Sikap dalam kehidupan sehari-hari merupakan reaksi yang bersifat emosional terhadap stimulus sosial. Alport. 1954, menjelaskan bahwa sikap mempunyai 3 komponen utama yaitu :

- a. Kepercayaan atau keyakinan, ide dan konsep terhadap suatu obyek.
- b. Kehidupan emosional atau evaluasi emosional terhadap suatu obyek.
- c. Kecenderungan untuk bertindak (*trend to behave*).

Ketiga komponen ini secara bersama-sama membentuk sikap yang utuh (*total attitude*).


3. *Practice*

Sikap belum otomatis terwujud dalam suatu tindakan (*overt behavior*). Untuk terwujudnya sikap menjadi suatu perbuatan nyata diperlukan factor pendukung atau suatu kondisi yang memungkinkan antara lain adala fasilitas (Wahit Iqbal M,dkk.2006:143-145).

F. Tinjauan tentang pendidikan kesehatan dalam pelaksanaan *home care*.

Dalam memberikan pendidikan kesehatan pada pelaksanaan *home care* kita harus menilai pengetahuan pasien atau keluarga tentang penyakit yang diderita sebelum diberi penyuluhan. Kemudian setelah diberi penyuluhan kita mengukur tingkat pengetahuannya sampai dimana pasien tahu tentang penyakit yang diderita.

Firman ALLAH swt dalam QS. Azzumar : 9



Terjemahannya:

(apakah kamu Hai orang musyrik yang lebih beruntung) ataukah orang yang beribadat di waktu-waktu malam dengan sujud dan berdiri, sedang ia takut kepada (azab) akhirat dan mengharapkan rahmat Tuhannya?

Katakanlah: "Adakah sama orang-orang yang mengetahui dengan orang-orang yang tidak mengetahui?" Sesungguhnya orang yang berakallah yang dapat menerima pelajaran.

Dari ayat diatas menjelaskan bahwa tingkat pengetahuan seseorang terhadap puaan suatu materi, yang diberikan kepada mereka, pengetahuan merupakan proses menjadi tahu dan memahami materi yang diberikan.

Tim *home care* biasanya memberikan penyuluhan kepada anggota keluarga pasien mengenai kondisi pasien, perawatan pasien mulai dari menjaga kebersihan, pemberian nutrisi hingga cara menanggulangi rasa nyeri yang terjadi pada pasien. Jadi pihak keluarga tidak panik jika pasien mendadak mengalami rasa nyeri, mereka sudah mengetahui cara menanggulangnya. Namun jika kondisi pasien makin memburuk dan memerlukan tindakan medis khusus, disarankan hubungi dokter atau segera bawa pasien ke Unit Gawat Darurat Rumah Sakit terdekat .

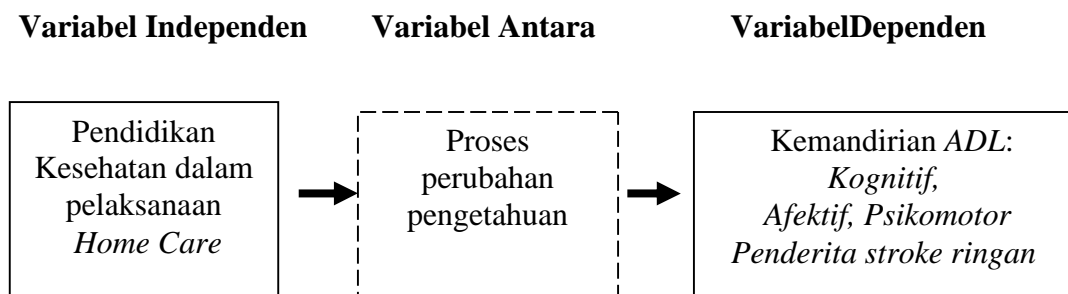
(Irfan Nur.2008:37)

BAB III

KERANGKA KONSEP DAN HIPOTESIS

A. Kerangka Konsep

Berdasarkan landasan teori pada tinjauan kepustakaan, maka skema yang menggambarkan tentang pengaruh pendidikan kesehatan dalam pelaksanaan *home care* terhadap kemandirian aktivitas sehari-hari penderita stroke ringan di kec.marioriawa kab.soppeng adalah sebagai berikut:



Keterangan :

: Variabel yang diteliti

: Variabel yang tidak diteliti

B. Hipotesis

Hipotesis Alternatif (Ha)

- a. Ada pengaruh pendidikan kesehatan dalam pelayanan home care terhadap pengetahuan (*kognitif*) tentang aktivitas sehari-hari penderita stroke ringan di Kec.Marioriawa Kab.Soppeng.
- b. Ada pengaruh pendidikan kesehatan dalam pelayanan home care terhadap sikap (*afektif*) dalam kemandirian aktivitas sehari-hari penderita stroke ringan di Kec.Marioriawa Kab.Soppeng
- c. Ada pengaruh pendidikan kesehatan dalam pelayanan home care terhadap tindakan (*psikomotor*) dalam melakukan aktivitas sehari-hari penderita stroke ringan di Kec.Marioriawa Kab.Soppeng.
- d. Ada pengaruh pendidikan kesehatan dalam pelayanan home care terhadap kemandirian aktivitas sehari-hari penderita stroke ringan di Kec.Marioriawa Kab.Soppeng

BAB IV

METODE PENELITIAN

A. Rancangan Penelitian

Desain penelitian yang digunakan pada penelitian ini adalah metode *Pre-eksperimental* dengan rancangan *pretest-posttest design* pada penderita stroke ringan yaitu penelitian ini dilakukan dengan cara memberikan *pretest* (pengamatan awal) terlebih dahulu sebelum diberikan intervensi. Setelah ini diberikan intervensi kemudian dilakukan *posttest*. Perbedaan kedua hasil pengukuran dianggap sebagai efek perlakuan. (Saryono. 2008: 74).

B. Populasi, Sampel dan Besar Sampel

1. Populasi

Populasi pada penelitian ini adalah semua penderita stroke ringan yang mengalami gangguan motorik dan pernah berobat di Puskesmas Batu-Batu, Serta bertempat tinggal dalam Kec. Marioriawa, Kab. Soppeng.

2. Sampel

Penelitian ini menggunakan sampling *non-probability* dengan metode *purposive sampling* yaitu teknik penetapan sampel dengan cara memilih sampel diantara populasi sesuai dengan yang dikehendaki peneliti, sehingga sampel tersebut dapat mewakili karakteristik populasi yang telah dikenal sebelumnya (Nursalam 2003).

Sampel yang digunakan dalam penelitian ini adalah sebagian dari populasi atau responden yang menderita stroke ringan di Kec.Marioriawa Kab.Soppeng

3. Besar Sampel

Dalam penelitian ini, peneliti menentukan besar sampel dari sampel yang memenuhi kriteria inklusi yaitu dengan jumlah sampel 10 orang.

1. Kriteria Inklusi dan Kriteria Eksklusi

a. Kriteria Inklusi

- 1) Penderita stroke ringan yang bersedia menjadi responden.
- 2) Penderita stroke ringan yang masih mengalami gangguan kemandirian aktivitas sehari-hari.

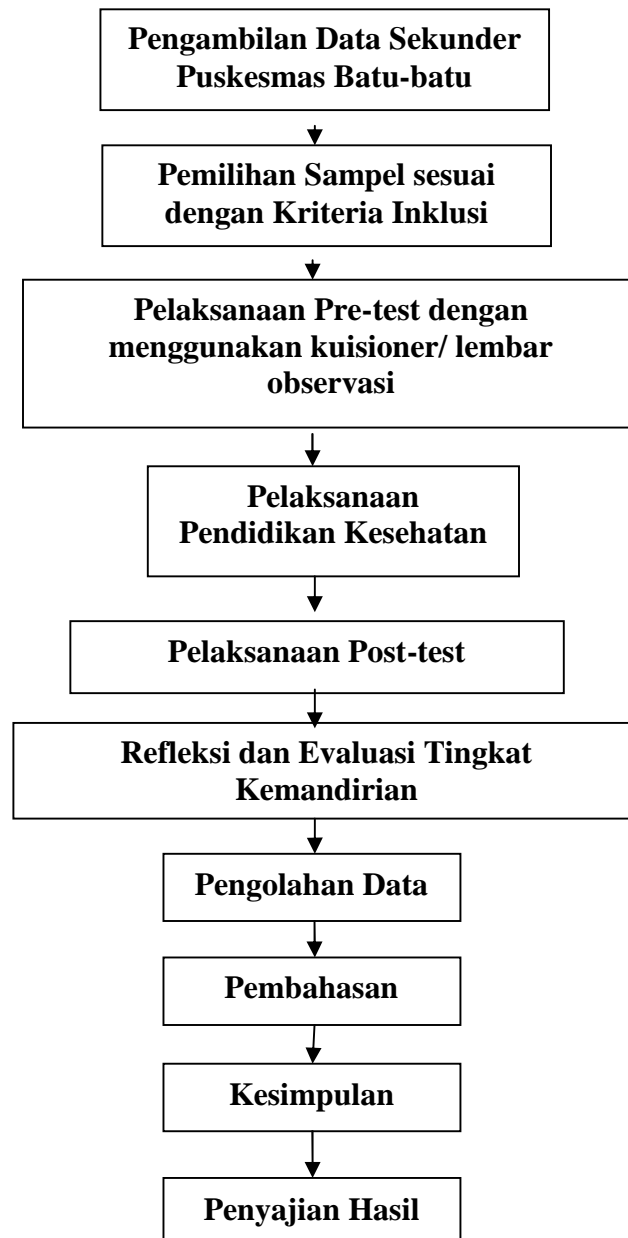
b. Kriteria Eksklusi

- 1) Penderita stroke ringan yang tidak mengalami gangguan motorik.
- 2) Penderita stroke ringan yang memiliki anggota keluarga serumah dengan petugas kesehatan.
- 3) Responden pindah alamat.

C. Instrumen Penelitian

Instrumen pengumpulan data yang digunakan dalam penelitian ini adalah mengisi Kuesioner dan Observasi. Dimana lembar kuesioner dianalisis berdasarkan hasil jawaban yang benar disusun atas skala Guttman dimana jawaban Ya diberi skor 1 dan jawaban Tidak diberi skor 0. (A. Hidayat.2009)

D. Alur Penelitian



E. Variable Penelitian

1. Identifikasi variable

- a. Variabel independen adalah variabel yang mempengaruhi atau penyebab (Nursalam.2003:124). Pada penelitian ini variabel independen yang digunakan adalah Pendidikan Kesehatan dalam pelaksanaan home care.
- b. Variabel dependen adalah variabel yang dipengaruhi oleh variabel independen. (Notoatmodjo.2005:236). Yang menjadi variabel dependen pada penelitian ini adalah kemandirian aktivitas sehari-hari penderita stroke ringan.
- c. Variabel antara adalah variabel yang secara teoritis mempengaruhi hubungan antara variabel independen dan dependen menjadi hubungan tidak langsung dan dapat diamati dan diukur. Sehingga variabel independen tidak langsung mempengaruhi berubahnya atau timbulnya variabel dependen. Penelitian ini yang menjadi variabel antara adalah proses perubahan pengetahuan.

2. Defenisi Operasional Kriteria Obyektif

a. Pendidikan Kesehatan

Pemberian informasi/pengetahuan tentang sesuatu hal dengan cara menyuluh dan menggunakan media penyuluhan. Dalam penelitian ini menggunakan teknik demonstrasi dengan alat bantu leaflet.

b. Kemandirian aktivitas sehari-hari penderita stroke.

Kemandirian aktivitas sehari-hari penderita stroke adalah pencapaian kemampuan penderita stroke yang dinilai dari observasi peneliti.

Kriteria Obyektif

- 1) Mandiri : Kemandirian aktivitas sehari-hari penderita stroke baik apabila penderita dinilai mampu melakukan 21-42 kemampuan yang diobservasi.
- 2) Tergantung : Kemandirian aktivitas sehari-hari penderita stroke kurang apabila penderita dinilai mampu melakukan 1-20 kemampuan yang diobservasi.

c. Pengetahuan (kognitif) tentang aktivitas sehari-hari penderita stroke.

Pengetahuan (kognitif) tentang aktivitas sehari-hari penderita stroke adalah pengetahuan penderita stroke yang dinilai dari observasi peneliti.

Kriteria Obyektif

- 1)Tahu : Pengetahuan (kognitif) tentang aktivitas sehari-hari penderita stroke cukup apabila penderita dinilai mampu menyebutkan 11-21 pertanyaan yang diajukan.

- 2) Kurang Tahu : Pengetahuan (kognitif) tentang aktivitas sehari-hari penderita stroke kurang apabila penderita dinilai mampu menyebutkan 1-10 pertanyaan yang diajukan.

d. Sikap (afektif) dalam hal aktivitas sehari-hari penderita stroke.

Sikap (afektif) dalam hal aktivitas sehari-hari penderita stroke adalah sikap penderita stroke yang dinilai dari observasi peneliti.

Kriteria Obyektif

- 1) Berespon baik : Sikap (afektif) dalam hal aktivitas sehari-hari penderita stroke cukup apabila penderita dinilai mampu merespon 8-14 objek aktifitas yang diajukan.
- 2) Kurang berespon: Sikap (afektif) dalam hal aktivitas sehari-hari penderita stroke cukup apabila penderita dinilai mampu merespon 1-7 objek aktifitas yang diajukan.

e. Tindakan/praktek (psikomotor) dalam melakukan aktivitas sehari-hari penderita stroke di Kec. Marioriawa Kab. Soppeng.

Tindakan/praktek (psikomotor) dalam melakukan aktivitas sehari-hari penderita stroke adalah respon tindakan yang dilakukan penderita stroke yang dinilai dari observasi peneliti.

Kriteria Obyektif

- 1) Melakukan tindakan: Melakukan aktivitas sehari-hari penderita stroke cukup apabila penderita dinilai mampu merespon 4-7 objek aktifitas yang ajukan.
- 2) Tidak melakukan: Melakukan aktivitas sehari-hari penderita stroke cukup apabila penderita dinilai mampu merespon 1-3 objek aktifitas yang ajukan.

F. Rencana Pengolahan dan Analisa Data

Prosedur pengolahan data yang dilakukan adalah sebagai berikut :

1. Editing

Dilakukan untuk memeriksa ulang dan meneliti kelengkapan dan pengisian lembar observasi.

2. Koding

Untuk memudahkan pengolahan data semua jawaban perlu disederhanakan dengan cara memberikan simbol-simbol tertentu untuk setiap jawaban.

3. Tabulasi

Setelah data terkumpul dan tersusun selanjutnya dapat dikelompokkan ke dalam ke dalam suatu tabel menurut item-item yang sesuai dengan tujuan penelitian.

4. Analisa Data

Untuk memudahkan analisa data maka data dikelompokkan ke dalam tabel kerja, kemudian data dianalisa secara statistik analitik melalui perhitungan persentasi dan hasil perhitungan jumlah.

a. Analisa Univariat

Untuk mengetahui dan memperlihatkan distribusi frekuensi, ukuran tendensi sentral atau grafik serta persentase dari tiap variabel yang diteliti.

b. Analisa Bivariat

Untuk mengetahui interaksi 2 variabel yaitu hubungan tiap variabel independen dan variabel dependen yang diuji dengan uji statistik z-test berpasangan dengan tingkat kemaknaan $p < (0,05)$. Uji statistik dengan menggunakan komputer program SPSS versi 16.0.

Untuk mengetahui interaksi hubungan variabel independen dan variabel dependen yang diuji dengan uji Chi-square

Masalah Etika

Etika penelitian ini bertujuan untuk melindungi subjek antara lain dengan menjamin kerahasiaan identitas responden dan kemungkinan terjadinya ancaman terhadap responden. Peneliti ini memperhatikan masalah etika meliputi :

1. *Informed Consent* (Persetujuan Responden)

Lembar persetujuan ini diberikan kepada responden yang akan diteliti yang memenuhi kriteria inklusi. Lembar informed consent harus dilengkapi dengan judul penelitian dan manfaat penelitian. Bila subjek menolak, maka peneliti tidak boleh memaksa dan harus tetap menghormati hak-hak subjek. Pelaksanaan intervensi pada pasien kontrol dilakukan setelah penelitian.

2. *Anonymity* (tanpa nama).

Untuk menjaga kerahasiaan, peneliti tidak akan mencantumkan nama responden, tetapi pada lembar tersebut diberikan kode dan nama initial.

3. *Confidentiality* (Kerahasiaan)

Kerahasiaan informasi responden dijamin oleh peneliti, dan hanya kelompok data tertentu yang akan dilaporkan sebagai hasil penelitian.

BAB V

HASIL DAN PEMBAHASAN

A. Hasil

Pre experimental dengan *pretes-posttest design*, dimana tujuan penelitian ini untuk mengetahui pengaruh pendidikan kesehatan dalam pelaksanaan home care pada kemandirian Aktivitas sehari-hari penderita stroke ringan di Kec.Marioriawa Kab.Soppeng.

Penelitian ini dilaksanakan di Kec.Marioriawa Kab.Soppeng, dari tanggal 15 Mei – 29 Juni 2011, dengan jumlah sampel sebanyak 10 Orang, dengan menggunakan lembar observasi Aktivitas sehari-hari sebagai instrumen penelitian.

Pada saat penelitian, peneliti melakukan sekali pertemuan untuk melakukan pretest dilanjutkan dengan memberikan pendidikan kesehatan disertai dengan demonstrasi tentang Aktivitas sehari-hari, apabila tidak dapat diselesaikan dalam sekali pertemuan diselesaikan pada pertemuan kedua. Hal ini disebabkan oleh kondisi dan waktu setiap responden berbeda. Dua minggu setelah pemberian pendidikan kesehatan dilakukan evaluasi posttes.

Adapun hasil penelitian disajikan sebagai berikut :

1. Analisis Univariat

Dalam analisis univariat memperlihatkan distribusi frekuensi, serta persentase dari tiap variabel yang diteliti.

a. Distribusi frekuensi data demografi.

Tabel 5.1: Karakteristik Data Demografi Responden Berdasarkan Umur, Status Perkawinan, Pekerjaan, Jaminan Kesehatan, Pendapatan, Tingkat Pendidikan

Variabel	N	%
Umur:		
41-50	6	60
51-60	4	40
Total	10	100
Status Perkawinan:		
Kawin	9	90
Cerai	1	10
Total	10	100
Pekerjaan Responden:		
Upahan/Karyawan/P\NS	3	30
Bisnis Sendir	5	50
IRT	2	20
Total	10	100
Jaminan Kesehatan:		
Ada	10	100.0
Total	10	100.0
Pendapatan:		
< UMP	5	50.0
≥ UMP	5	50.0
Total	10	100.0
Tingkat Pendidikan:		
SD	1	10.0
SMP	2	20.0
Sekolah Lanjutan	6	60.0
Perguruan Tinggi	1	10.0
Total	10	100.0

Berdasarkan tabel 5.1, menunjukkan bahwa dari 10 jumlah responden: pada variabel umur: responden berusia antara 42 tahun sampai 60 tahun, 6 responden (60%) berusia antara 41-50 tahun, 4 responden (40%) berusia antara 51-60 tahun; variabel status perkawinan responden: 9 responden (90%) kawin, an 1 responden (10%) cerai; variabel pekerjaan responden: terbanyak punya bisnis sendiri/tani 5 responden (50%), upahan/karyawan/PNS 3 responden (30%), IRT 2 responden (20%); variabel kepemilikan jaminan kesehatan: sebanyak 10 responden (100%) memiliki jaminan kesehatan; variabel pendapatan sebanyak 5 responden (50%) berpendapatan dibawah UMP (Rp.980.000), 5 responden (50%) berpendapatan diatas UMP; variabel tingkat pendidikan secara berurutan Sekolah lanjutan sebanyak 6 responden (60%) berpendidikan Sekolah Lanjutan, 2 responden (20%) berpendidikan SMP, 1 responden (10%) berpendidikan SD, dan 1 responden (10%) berpendidikan Perguruan Tinggi,

2. Analisis Bivariat

Analisis bivariat memperlihatkan interaksi 2 variabel yaitu hubungan tiap variabel independen dan variabel dependen yang diuji dengan uji statistik t-test berpasangan dengan tingkat kemaknaan $p < (0,05)$.

Tabel 5.2: Tingkat Kemandirian Aktivitas sehari-hari penderita stroke ringan sebelum dan setelah pemberian pendidikan kesehatan di kec. Marioriawa kab.Soppeng.

Tingkat Kemandirian	Pretest		Posttest		<i>P</i>
	N	%	N	%	
Mandiri	3	30	8	80	0.016
Tergantung	7	70	2	20	
Total	10	100	10	100	

Sumber: Data Primer, Mei – Juni 2011

Dari tabel hasil observasi menunjukkan bahwa skor kemandirian Aktivitas sehari-hari sesudah pendidikan kesehatan menunjukkan kecenderungan meningkat. Responden yang termasuk kategori mandiri mengalami peningkatan dari 3 orang (30%) pada pre-tes menjadi 8 orang (80%). Dimana kekuatan pengaruhnya didapat dengan nilai $p=0.016$.

Tabel 5.3: Tingkat Kemandirian Kemampuan pengetahuan (*kognitif*) Aktivitas sehari-hari penderita stroke ringan sebelum dan setelah pemberian pendidikan kesehatan di Kec.Marioriawa Kab.Soppeng

Tingkat Kemandirian	Pretest		Posttest		<i>P</i>
	N	%	N	%	
Tahu	6	60	9	90	0.004
Kurang Tahu	4	40	1	10	
Total	10	100	10	100	

Sumber: Data Primer, Mei – Juni 2011

Dari tabel diatas, menunjukkan bahwa skor kemandirian Pengetahuan (*Kogitif*) Aktivitas sehari-hari sesudah pendidikan kesehatan menunjukkan kecenderungan meningkat. Responden yang termasuk kategori “tahu” mengalami

peningkatan dari 6 orang (60%) pada *pre-tes* menjadi 9 orang (90%). Dengan kekuatan pengaruhnya didapat dengan nilai $p=0.004$.

Tabel 5.4: Tingkat Kemandirian Kemampuan sikap (*Afektif*) Aktivitas sehari-hari penderita stroke ringan sebelum dan setelah pemberian pendidikan kesehatan di Kec.Marioriawa Kab.Soppeng

Tingkat Kemandirian	Pretest		Posttest		<i>P</i>
	N	%	N	%	
Berespon	3	30	8	80	0.010
Kurang berespon	7	70	2	20	
Total	10	100	10	100	

Sumber: Data Primer, Mei – Juni 2011

Dari tabel diatas, menunjukkan bahwa skor kemampuan sikap (*afektif*) Aktivitas sehari-hari sesudah pendidikan kesehatan menunjukkan kecenderungan meningkat. Responden yang termasuk kategori “berespon” mengalami peningkatan dari 3 orang (30%) pada *pre-tes* menjadi 8 orang (80%). Dimana kekuatan pengaruhnya didapat dengan nilai $p=0.010$.

Tabel 5.5: Tingkat Kemandirian Kemampuan tindakan/praktek (*psicomotor*) Aktivitas sehari-hari penderita stroke ringan sebelum dan setelah pemberian pendidikan kesehatan di Kec.Marioriawa Kab.Soppeng

Tingkat Kemampuan	Pretest		Posttest		<i>P</i>
	N	%	N	%	
Melakukan	2	20	6	60	0.027
Tidak Melakukan	8	80	4	40	
Total	10	100	10	100	

Sumber: Data Primer, Mei – Juni 2011

Dari tabel hasil observasi penelitian skor kemampuan tindakan/praktek (*psicomotor*) dalam melakukan Aktivitas sehari-hari sesudah pendidikan kesehatan menunjukkan kecenderungan meningkat. Responden yang termasuk kategori “melakukan” mengalami peningkatan dari 2 orang (20%) pada pre-tes menjadi 6 orang (60%). Dimana kekuatan pengaruhnya didapat dengan nilai $p=0.027$.

B. Pembahasan

Hasil observasi menunjukkan bahwa skor kemandirian Aktivitas sehari-hari sesudah pendidikan kesehatan menunjukkan kecenderungan meningkat. Responden yang termasuk kategori mandiri mengalami peningkatan dari 3 orang (30%) pada pre-tes menjadi 8 orang (80%). Dari hasil uji statistik pengujian menunjukkan adanya pengaruh pendidikan kesehatan terhadap kemandirian Aktivitas sehari-hari, dimana kekuatan pengaruhnya didapat dengan nilai $p=0.016$.

Dalam hasil observasi penelitian kemandirian Aktivitas sehari-hari dapat ditingkatkan dengan mengenalkan ke penderita stroke ringan tentang keadaannya, mengenai pengetahuan akan kondisi dan kemampuannya melalui pendidikan kesehatan yang kemudian menjadikannya pertimbangan dalam melakukan Aktivitas sehari-harinya.

Hal ini menunjukkan bahwa kemandirian Aktivitas sehari-hari meningkat setelah adanya pendidikan kesehatan. Hal ini sesuai dengan pendapat

Notoatmojo (2003) yang menyatakan bahwa pendidikan kesehatan dapat mempengaruhi dan atau mengajak orang lain, baik individu, kelompok maupun masyarakat untuk melaksanakan perilaku sehat. Secara operasionalnya adalah kegiatan untuk memberikan pengetahuan, sikap dan praktek masyarakat dalam memelihara dan meningkatkan kesehatan mereka sendiri. Pendidikan kesehatan dapat berperan sebagai pembatasan cacat (*disability limitation*), oleh karena kurangnya pengertian dan kesadaran masyarakat tentang kesehatan dan penyakit maka sering masyarakat tidak melanjutkan pengobatannya sampai tuntas.

Dari hasil pendidikan kesehatan kepada penderita stroke yang bertujuan meningkatkan kemandirian Aktivitas sehari-harinya, peneliti menemukan 2 responden yang pencapaian tingkat kemandirian Aktivitas sehari-harinya tidak sempurna. Ini disebabkan oleh proses penyakitnya menurunkan tingkat kemampuan mengingat dan berkomunikasi.

Hal ini sependapat dengan Harsono (2000) yang menyatakan bahwa Stroke dapat menyebabkan kerusakan pada bagian otak yang bertanggung jawab untuk memori, pembelajaran, dan kesadaran juga mengurangi kemampuan untuk membuat rencana, memahami makna, mempelajari tugas baru, atau terlibat dalam kegiatan mental yang kompleks. Dan menurut Paisal (2008) yang menyatakan setidaknya satu dari empat pasien stroke mengalami gangguan bahasa, melibatkan kemampuan untuk berbicara, menulis, dan mengerti bahasa yang diucapkan dan

ditulis. Hal ini diakibatkan adanya cedera atas otak bahasa-pusat kontrol (*area Broca*) yang dapat mengganggu komunikasi lisan.

Hasil observasi menunjukkan bahwa skor kemampuan Pengetahuan (*Kognitif*) Aktivitas sehari-hari sesudah pendidikan kesehatan menunjukkan kecenderungan meningkat, namun tidak signifikan. Responden yang termasuk kategori “tahu” mengalami peningkatan dari 6 orang (60%) pada pre-tes menjadi 9 orang (90%), dari hasil uji statistik pengujian menunjukkan adanya pengaruh pendidikan kesehatan terhadap kemandirian Aktivitas sehari-hari, dimana kekuatan pengaruhnya didapat dengan nilai $p=0.004$.

Dalam hasil observasi peneliti kemampuan Pengetahuan (*Kognitif*) Aktivitas sehari-hari dapat ditingkatkan dengan mengenalkan ke penderita stroke ringan tentang keadaannya, mengenai pengetahuan akan tujuan, alat dan kelengkapan, tata cara memenuhi kebutuhan Aktivitas sehari-harinya agar dapat mempertahankan aktivitas sehari-hari pemenuhan kebutuhan, memperbaiki kualitas hidupnya.

Hal ini sesuai dengan pendapat Notoatmojo (2003) yang menyatakan bahwa pengalaman dan penelitian ternyata perilaku yang didasari oleh pengetahuan akan lebih langgeng daripada perilaku yang tidak didasari oleh pengetahuan. Pengetahuan Pendidikan kesehatan dapat mempengaruhi dan atau mengajak orang lain, baik individu, kelompok maupun masyarakat untuk melaksanakan perilaku sehat. Pendidikan kesehatan dapat memberikan

pengetahuan, sikap dan praktek masyarakat dalam memelihara dan meningkatkan kesehatan mereka sendiri.

Hasil observasi menunjukkan bahwa skor kemampuan sikap (*afektif*) Aktivitas sehari-hari sesudah pendidikan kesehatan menunjukkan kecenderungan meningkat. Responden yang termasuk kategori “berespon” mengalami peningkatan dari 3 orang (30%) pada pre-tes menjadi 8 orang (80%) dari hasil uji statistik pengujian menunjukkan adanya pengaruh terhadap sikap (*afektif*) dalam hal Aktivitas sehari-hari penderita stroke ringan di Kec.Marioriawa Kab.Soppeng, dimana kekuatan pengaruhnya didapat dengan nilai $p=0.010$.

Dalam hasil observasi peneliti kemampuan sikap (*afektif*) Aktivitas sehari-hari dapat ditingkatkan dengan pendidikan kesehatan dengan memotivasi penderita stroke ringan menyiapkan alat dan kelengkapan untuk memenuhi kebutuhan Aktivitas sehari-hari agar dapat mempertahankan pemenuhan kebutuhan secara mandiri.

Hal ini sesuai dengan pendapat Notoatmojo (2003) yang menyatakan bahwa pengetahuan kesehatan akan berpengaruh kepada perilaku individu. Mengacu kepada H.L. Bloom dalam Notoatmojo (2003) yang menyatakan bahwa dari hasil penelitiannya di Amerika Serikat sebagai salah satu negara yang sudah maju, Bloom menyimpulkan bahwa lingkungan mempunyai andil yang paling besar terhadap status kesehatan. Kemudian berturut-turut disusul oleh perilaku mempunyai andil nomor.

Pada penelitian ini, terungkap bahwa pendidikan kesehatan dalam pelaksanaan *home care* berpengaruh positif terhadap tindakan (*psikomotor*) dalam melakukan Aktivitas sehari-hari penderita stroke di Kec. Marioriawa Kab.Soppeng.

Hasil observasi peneliti kemampuan tindakan/praktek (*psikomotor*) dalam melakukan Aktivitas sehari-hari sesudah pendidikan kesehatan menunjukkan kecenderungan meningkat. Responden yang termasuk kategori “melakukan” mengalami peningkatan dari 2 orang (20%) pada pre-tes menjadi 6 orang (60%), dari hasil uji statistik pengujian menunjukkan ada pengaruh positif terhadap tindakan/praktek (*psikomotor*) dalam hal Aktivitas sehari-hari penderita stroke ringan di Kec.marioriawa Kab.Soppeng , dimana kekuatan pengaruhnya didapat dengan nilai $p=0.027$.

Pendidikan kesehatan perlu tetap diberikan untuk membantu pemulihan penderita stroke. Hal ini sesuai dengan pendapat Notoatmojo (2003) yang mengungkapkan bahwa peran pendidikan kesehatan merupakan rehabilitasi (*rehabilitation*). Pendidikan kesehatan diberikan untuk penderita yang telah sembuh dari suatu penyakit tertentu. Karena kadang-kadang orang menjadi cacat diakibatkan karena kurangnya pengertian dan kesadaran orang tersebut, ia tidak atau segan melakukan latihan-latihan yang dianjurkan. Padahal untuk memulihkan cacatnya tersebut kadang-kadang diperlukan latihan- latihan tertentu.

Dari hasil observasi peneliti didapatkan ada 8 responden yang dinilai telah mampu melakukan Aktivitas sehari-harinya walaupun responden tersebut belum dinilai memiliki kemampuan *kognitif*. Hal ini sependapat dengan Rogers dalam Notoatmojo (2003) yang menyatakan bahwa perubahan perilaku tidak selalu melewati tahapan-tahapan secara berurutan.

C. Keterbatasan

Beberapa keterbatasan yang dirasakan peneliti selama melaksanakan penelitian adalah sebagai berikut :

1. Dalam melakukan pendidikan kesehatan peneliti sulit melakukan dalam sekali pertemuan, mengingat kondisi dan waktu yang diluangkan penderita stroke ringan berbeda.
2. Dalam penelitian ini tidak melihat dukungan keluarga meningkatkan kemandirian Aktivitas Sehari-hari dalam penelitian dan menurut observasi peneliti dukungan keluarga berperan meningkatkan kemandirian Aktivitas Sehari-hari.

BAB VI

PENUTUP

A. Kesimpulan

1. Terdapat pengaruh terhadap kemandirian Aktivitas Sehari-hari penderita stroke ringan sebelum dan setelah pemberian pendidikan kesehatan dalam pelayanan *home care* di Kec. Marioriawa Kab. Soppeng.
2. Kemandirian Aktivitas Sehari-hari penderita stroke ringan meningkat setelah pendidikan kesehatan dalam pelayanan *home care* di Kec. Marioriawa Kab. Soppeng.

B. Saran

1. Praktisi kesehatan, terutama perawat yang melakukan *home care* hendaknya memberikan pendidikan kesehatan tentang kemandirian Aktivitas Sehari-hari pada penderita stroke dalam skala lebih luas, berkesinambungan untuk meningkatkan kemandirian penderita stroke.
2. Diharapkan dapat menambah keyakinan bagi praktisi keperawatan akan keefektifan intervensi keperawatan, terkhusus pendidikan kesehatan sebagai tindakan keperawatan untuk meningkatkan kemandirian Aktivitas Sehari-hari penderita Stroke.
3. Bagi penelitian berikutnya, hasil penelitian ini dapat menjadi bahan referensi untuk melakukan penelitian sejenis dengan populasi yang lebih luas agar hasilnya dapat digeneralisasikan.

DAFTAR PUSTAKA

- Admin. 2008. *Stroke Pembunuh No.3 di Indonesia*. <http://www.medicastore.com>. Diakses 23 Januari 2011.
- Akhmadi. 2009. *Mengapa diperlukan home care?*. <http://www.rajawana.com/artikel/kesehatan/342-mengapa-diperlukan-home-care.html>. Diakses 24 November 2010.
- Ali,MS. 2007. *Arti dan Fungsi Pendidikan*.<http://id.shvoong.com/authors/m.-syamsi> Ali. Diakses 20 November 2010.
- Anonym. 2008. *Home Care*. 'Post-Stroke Rehabilitation Fact Sheet', NINDS. NIH Publication No. 08-4846. <http://www.strokebethesda.com/>. Diakses 24 November 2010.
- Anonym. 2008. *Total Kesehatan Anda*. <http://www.totalkeehatananda.com/stroke.html>. Diakses 04 Desember 2010.
- Avicenna Published. 2009. *Pendidikan Umum Comments*. [http://www.rajawana.com/artikel/pendidikan umum.html](http://www.rajawana.com/artikel/pendidikan_umum.html). Diakses 04 Desember 2010.
- Doenges, M.E.,Moorhouse M.F.,Geissler A.C. 2003. *Rencana Asuhan Keperawatan Edisi 3*. Jakarta: EGC.
- Faridl, Miftah. 2001. *Panduan Hidup Muslim*. Bandung : Pustaka.
- Gordon, NF. 2000. *Stroke: Panduan Latihan Lengkap. Terjemahan DR. Sadoso Sumosardjono*. Jakarta: PT Raja Grafindo Persada.
- Harsono. 2008. *Buku Ajar Neurologi Klinis*. Edisi 2. Yogyakarta: Gadjah Mada University Press.
- Irawan, Ikrob D. 2010. *Rehabilitasi Medik Kembalikan Kemampuan Pasien Stroke*. <http://fisioterapi.ykkbi.webs.com/apps/blog/shom/2294250.rehabilitasi-pasien-stroke-di-rumah>. Diakses 06 Desember 2010.
- Irfan, Nur. 2008. *Perilaku Aktif Pencegahan Penyakit Stroke*. Jakarta: Gramedia Pustaka Utama.

- Tuti, Iskandar. 2009. *Makalah Stroke*. <http://tutiiskandar.wordpress.com/2009/01/30/makalah-stroke>. Diakses 08 Desember 2010.
- Kevin. 2010. *Manajemen Home Care*. <http://www.manajemen-home-care.kevin.com/html>. Diakses 08 Desember 2010.
- Mahendra, B. 2007. *Atasi Stroke dengan Tanaman Obat*. Jakarta: Penebar Swadaya.
- Mubarak, Wahit Iqbal. 2006. *Ilmu Keperawatan Komunitas 2*. Jakarta: Sagung Seto.
- Notoatmodjo, S. 2003. *Pendidikan dan Perilaku Kesehatan*. Jakarta: Rineka Cipta.
- Notoatmodjo, S. 2005. *Metodologi Penelitian Kesehatan Edisi Revisi*. Jakarta: Rineka Cipta.
- Nursalam & Ferri Efendi. 2008. *Pendidikan Dalam Keperawatan*. Jakarta: Salemba Medika.
- Nursalam. 2008. *Konsep dan Penerapan Metodologi Penelitian Ilmu Keperawatan: Pedoman Skripsi, Tesis dan Instrumen Penelitian Keperawatan Ed 1*. Jakarta: Salemba Medika.
- Nuryandri. 2004. *Pelatihan Petugas Fisioterapi*. Surabaya: FK Unair/RSUD Dr. Soetomo.
- Paisal. 2008. *Rehabilitasi Pasca Stroke-Pengobatan Stroke*. <http://www.wartamedika.com/2008/02/rehabilitasi-pasca-stroke-pengobatan.html.1>. Diakses 06 Desember 2010.
- Persatuan Perawat Nasional Indonesia. 2009. *Pelayanan keperawatan kesehatan di rumah*: <http://ppnicilacap.blogspot.com/2009/02/home-care>. Diakses 21 Desember 2010.
- Setiadi. 2007. *Konsep & Penulisan Riset Keperawatan edisi 1*. Jogjakarta: Graha Ilmu.
- Setiawati, S & Dermawan C. 2008. *Keperawatan Keluarga*. Jakarta: Trans Info Media.

- Smeltzer, Suzanne C. 2002. *Buku Ajar Keperawatan Medikal Bedah Ed 8*. Jakarta: EGC.
- Soeharto, Imam. 2004. *Penyakit Jantung Koroner & Serangan Jantung*. Jakarta: PT Gramedia Pustaka Utama.
- Soeharto, Imam. 2004. *Serangan Jantung & Stroke Hubungan dengan Lemak dan Kolesterol*. Jakarta: PT Gramedia Pustaka Utama.
- Soenanto, Hardi. 2005. *Musnakan Penyakit dengan Tanaman Obat*. Jakarta: Puspa Swara.
- Sugiyono, 2005. *Metode Penelitian Administrasi*. Bandung: Alfabeta.
- Suliha, dkk. 2004. Tinjauan Umum Keluarga dalam Pendidikan Kesehatan. <http://library.usu.ac.id>. Diakses 24 Desember 2010.
- Tarwoto. 2007. *Keperawatan Medikal Bedah Gangguan Sistem Persarafan*. Jakarta: Sagung Seto.
- Yuliana & Imelda. 2010. *Mengenal dan Mencegah Bahaya Stroke*. <http://kupang.tribunnews.com/read/artikel/54181/pkminggu/bianglala/2010/10/18/mengenal-dan-mencegah-bahaya-stroke>. Diakses 23 Januari 2011.