

**MANFAAT FACEBOOK DALAM KOMUNIKASI
ANTARPRIBADI MAHASISWA FAKULTAS DAKWAH DAN
KOMUNIKASI UIN ALAUDDIN MAKASSAR**



SKRIPSI

Diajukan Untuk Memenuhi Salah Satu Syarat Memperoleh Gelar Sarjana Sosial
(S.Sos) Pada Jurusan Jurnalistik, Fakultas Dakwah dan Komunikasi
Universitas Islam Negeri Alauddin Makassar

MASHUD
50500107073

**FAKULTAS DAKWAH DAN KOMUNIKASI
UNIVERSITAS ISLAM NEGERI (UIN) ALAUDDIN
MAKASSAR
2012**

PERNYATAAN KEASLIAN SKRIPSI

Dengan penuh kesadaran, penyusun yang bertanda tangan di bawah ini menyatakan bahwa skripsi ini benar adalah hasil karya penyusun sendiri. Jika dikemudian hari terbukti bahwa merupakan duplikat, tiruan, plagiat, atau dibuat oleh orang lain, sebagian atau seluruhnya, maka skripsi dan gelar yang diperoleh karenanya batal demi hukum.

Makassar, 18 Mei 2012

Penyusun

MASHUD

NIM : 5050050107073

PENGESAHAN SKRIPSI

Skripsi yang berjudul, Manfaat Facebook dalam Komunikasi Antarpribadi Mahasiswa Fakultas Dakwah dan Komunikasi Universitas Islam Negeri Alauddin Makassar, yang disusun oleh Mashud, NIM: 50500107073, Mahasiswa Jurusan Jurnalistik pada Fakultas Dakwah dan Komunikasi UIN Alauddin Makassar, telah diuji dan dipertahankan dalam sidang munaqasyah yang diselenggarakan pada hari kamis tanggal 24 MEI 2012, dinyatakan telah dapat diterima sebagai syarat untuk memperoleh gelar Sarjana dalam Ilmu Komunikasi Jurusan Jurnalistik.

Gowa, 18 Juni 2012

DEWAN PENGUJI :

Ketua : Dr. Nurhidayat M, Said, M,Ag ()
Sekretaris : Dr. Firdaus, M.Ag ()
Munaqisy I : Dr. Mustari Mustafa.M.Pd ()
Munaqisy II : Abd. Khalik.S,Sos .M.Si ()
Pembimbing I : Dr. H. Baharuddin Ali.M.Ag ()
Pembimbing II: Rayudaswati Budi, S.Sos. M.Si ()

Diketahui oleh :
Dekan Fakultas Dakwah dan
Komunikasi
UIN Alauddin Makassar,

Dr. Hj. Muliaty Amin, M.Ag.
NIP. 19540915 198703 2 001

KATA PENGANTAR

الرَّحِيمِ الرَّحْمَنِ اللَّهُ بِسْمِ

Alhamdulillah, sebuah kalimat yang senantiasa penulis ucapkan atas segala limpahan, karuniah dan hidayah Allah Swt. Dengan rahmatNya jualah, hingga penulis dapat menyelesaikan skripsi ini dengan judul: “Manfaat Facebook dalam Komunikasi Antarpribadi Mahasiswa Fakultas Dakwah dan Komunikasi UIN Alauddin Makassar” dapat diselesaikan dengan baik. Salam dan shalawat selalu terpatri dalam sanubari, sebagai haturan doa kepada reformis sejati Rasulullah Muhammad Saw, yang telah membawa umat manusia keluar dari kubangan lumpur jahiliyah menuju jalan yang diridhai oleh Allah Swt.

Skripsi ini diajukan kepada Fakultas Dakwah dan Komunikasi Universitas Islam Negeri Alauddin, sebagai salah satu syarat untuk memperoleh gelar kesarjanaan S1 (Strata 1). Dalam proses penyusunan skripsi ini, penulis mendapatkan bimbingan dan motivasi dari berbagai pihak, baik secara moril maupun materil. Oleh karena itu, patutlah dengan tulus penulis mengucapkan terima kasih kepada :

1. Prof.Dr.H.A.Qadir Gassing HT., M.S. selaku rektor UIN Alauddin Makassar.
2. Dr.Hj.Muliaty Amin, M.Ag. selaku Dekan Fakultas Dakwah dan Komunikasi UIN Alauddin Makassar.
3. Dr. Nurhidayat M, Said, M.Ag, selaku Ketua Jurusan Jurnalistik beserta wakilnya bapak Dr. Firdaus Muhammad, M.Ag Dengan segenap rasa

tulus memberikan arahan, motivasi, nasehat serta bimbingan selama penulis menempuh kuliah di Jurusan Jurnalistik.

4. Dr. H. Baharuddin Ali.M.Ag, selaku Pembimbing I yang telah meluangkan waktu mengarahkan serta membimbing penulis sehingga skripsi ini terselesaikan dengan baik.
5. Rayudaswati Budi, S.Sos.,M.Si, selaku Pembimbing II, dengan segenap rasa tulus memberikan arahan, motivasi, nasehat, dan masukan serta bimbingan sehingga penulis dapat menyelesaikan karya ilmiah ini.
6. Ucapan terima kasih selanjutnya saya sampaikan kepada Komunitas Mahasiswa Kreatif Jurnalistik, dan rekan seperjuangan yang tidak sempat saya sebutkan atas segala dukungannya “ jangan pernah berhenti bila langkahmu masih menempuh koma, tapi melangkah lah terus sampai kamu benar-benar berada di titik”.
7. Ucapan terima kasih secara pribadi penulis sampaikan kepada teman-teman mahasiswa Fakultas Dakwah dan Komunikasi terkhusus untuk teman-teman jurusan Jurnalistik angkatan 2007 dengan dukungan moril, motivasinya dan hiburannya serta kepada orang –orang yang tidak dapat saya sebutkan yang turut membantu dalam penyelesaian skripsi ini.

Semoga Allah Swt melimpahkan rahmatnya yang berlipat kepada seluruh pihak atas jasa dan amal mulianya. Wassalamu Alaikum Wr, Wb.

Gowa, 18 juni 2012

MASHUD

DAFTAR ISI

HALAMAN JUDUL.....	i
SURAT PERNYATAAN KEASLIAN SKRIPSI	ii
SURAT PENGESAHAN SKRIPSI.....	iii
KATA PENGANTAR	iv
DAFTAR ISI.....	vi
DAFTAR TABEL.....	viii
ABSTRAK.....	x
BAB I PENDAHULUAN	
A. Latar Belakang.....	1
B. Rumusan Masalah	4
C. Hipotesis.....	5
D. Defenisi Operasional dan Ruang Lingkup Penelitian	5
E. Tujuan dan Kegunaan Penelitian.....	6
F. Sitematika Penulisan	8
BAB II TINJAUAN PUSTAKA	
A. Pengertian Komunikasi dan Komunikasi Antarpribadi.....	9
B. Komunikasi melalui media internet.....	19
C. Karakteristik Internet Sebagai Media Komunikasi	24
D. Facebook	27
BAB III METODE PENELITIAN	
A. Lokasi dan Waktu Penelitian.....	32
B. Jenis dan Sumber Penelitian.....	32
C. Metode Pengumpulan Data	33
D. Populasi dan Sampel.....	34

E. Metode Analisis Data	36
BAB IV HASIL PENELITIAN	
A. Gambaran Fakultas Dakwah dan Komunikasi (FDK)	39
B. Keadaan jurusan dan mahasiswa FDK	45
C. Analisis Deskriptif Variabel	48
D. Analisis Data	64
E. Pembahasan	69
BAB V PENUTUP	
A. Kesimpulan	72
B. Saran	74
DAFTAR PUSTAKA	
SUMBER ONLINE	
LAMPIRAN	
RIWAYAT HIDUP PENULIS	

DAFTAR TABEL

Nomor	Tubuh Tabel	Halaman
1.	Tabel 1. Data Mahasiswa FDK Sesuai Jurusan dan tingkat semester ...	46
2.	Tabel 2. Rincian Data Statistik jurusan mahasiswa FDK.....	48
3.	Tabel 3. Rekapitulasi frekuensi jawaban Komunikasi melalui facebook.	50
4.	Tabel 4. Rekapitulasi frekuensi jawaban responden tentang fitur facebook lebih mudah digunakan dari pada fitur yang lainnya.	51
5.	Tabel 6. Rekapitulasi frekuensi jawaban responden terhadap Macam-macam bentuk komunikasi bisa dilakukan di fitur facebook	52
6.	Tabel 7. Rekapitulasi frekuensi jawaban mengenai fitur facebook memberikan manfaat khusus bagi komunikasi antarpribadi	53
7.	Tabel 8. Rekapitulasi frekuensi jawaban responden tentang fitur facebook digunakan tergantung dari pesan	54
8.	Tabel 8. Rekapitulasi frekuensi jawaban responden tentang fitur facebook sebagai media komunikasi pertemanan	55
9.	Tabel 9. Rekapitulasi frekuensi jawaban responden tentang mahasiswa menggunakan fitur facebook menggunakan fitur facebook untuk chatting siapa saja yang menjadi teman	56
10.	Tabel 10. Rekapitulasi frekuensi jawaban responden tentang komunikasi antarpribadi melalui facebook	57
11.	Tabel 11. Rekapitulasi frekuensi jawaban responden tentang komunikasi curhat, pacaran, teman melalui facebook.....	58

12. Tabel 12. Rekapitulasi frekuensi jawaban responden tentang komunikasi antarpribadi kepada sahabat lama di fitur facebook.....	59
13. Tabel 13. Rekapitulasi frekuensi jawaban responden tentang mengaktualisasi kan diri di fitur facebook	60
14. Tabel 14. Rekapitulasi frekuensi jawaban responden tentang selalu komunikasi antarpriba dengan teman baru di facebook.....	61
15. Tabel 15. Rekapitulasi frekuensi jawaban responden tentang facebook menjaga komunikasi antapribadi anda dengan seseorang.....	62
16. Tabel 16. Rekapitulasi frekuensi jawaban responden tentang secara pribadi, rahasia pribadi anda tersimpan aman di facebook.....	63
17. Tabel 17. Hasil Uji Validitas.....	65
18. Tabel 18. Hasil Uji Realibilitas Statistik.....	66
19. Tabel 19. Hasil Uji Correlations	67
20. Tabel 20. Hasil Uji model Summary ^b	67
21. Tabel 21. Hasil Uji Koefisien	69

ABSTRAK

Nama : Mashud
Nim : 50500107073
Judul Skripsi : “Manfaat Facebook Dalam Komunikasi Antarpribadi Mahasiswa Fakultas Dakwah dan Komunikasi (FDK)”.

Penelitian ini bertujuan untuk mengetahui manfaat fitur facebook dalam komunikasi antarpribadi mahasiswa Fakultas Dakwah dan Komunikasi Universitas Islam Negeri Alauddin Makassar.

Penelitian ini menggunakan kuisisioner sebagai alat pengumpulan data, dimana teknik pengambilan sampelnya dilakukan dengan menggunakan metode purposive sampling yaitu dengan rumus sebagai berikut :

$$n = \frac{N}{1+Ne^2}$$

Jumlah populasi dari penelitian ini sebanyak 693 orang mahasiswa maka sesuai dengan rumus di atas didapatkan sampelnya sebanyak 87 orang mahasiswa Fakultas Dakwah dan Komunikasi (FDK). Dari penelitian ini diketahui bahwa yang menjadi variabel bebas yaitu fitur facebook (X) dan variabel terikat yaitu komunikasi antarpribadi (Y).

$$t_{hitung} (3,784) > t_{tabel} (1,988)$$

Teknik analisis data yang digunakan adalah Analisis Regresi Sederhana. Untuk mengetahui pengaruh X terhadap Y maka variabel diteliti secara simultan yaitu dengan menggunakan Uji F maupun secara parsial yaitu dengan melakukan uji t. Selain itu dilakukan uji Koefisien Determinasi (R^2)

Dari hasil analisis menggunakan SPSS maka dapat diketahui bahwa manfaat facebook berpengaruh terhadap komunikasi antarpribadi. Variabel facebook memiliki t_{hitung} sebesar 3,784. Nilai ini lebih besar dari t_{tabel} ($3,784 > 1,988$). Dengan demikian pengujian menunjukkan bahwa H_a diterima dan H_0 ditolak. Hasil ini memperlihatkan bahwa variabel fitur facebook berpengaruh secara signifikan terhadap komunikasi antarpribadi mahasiswa.

BAB I

PENDAHULUAN

A. Latar Belakang

Di masa sekarang ini wacana facebook telah menjadi suatu pembahasan yang hangat untuk komunikasi publik yang memang berkaitan langsung dengan kehidupan modernisasi teknologi dalam era yang meminimalisir jarak dan waktu. Pemakaian facebook sangat jelas dengan nilai-nilai budaya sosial meskipun sempat terdapat opini public bahwa agama juga turut menunjukkan posisinya sebagai pengontrol bidang social dengan fatwa haram dalam pemakaian facebook dikarenakan sempat terjadi dan tidak sedikit yang mempertanyakan bahkan menolaknya. Mengenai fatwa haram itu dilatarbelakangi oleh sikap kekhawatiran dari lembaga departemen agama dalam melihat situs jejaring sosial facebook ini yang dianggap justru lebih banyak mendatangkan mudarat daripada maslahatnya dan dikhawatirkan dapat meningkatkan tindakan kemaksiatan, kejahatan, dan kezaliman. Tetapi kalau ternyata banyak nilai positifnya, dari mahasiswa fakultas dakwah dan komunikasi yang memanfaatkan sebagai media komunikasi jaringan sosial.

Jaringan sosial dimanfaatkan untuk berhubungan dengan orang lain atau kolega, dan digunakan untuk bertemu orang baru. Di dunia maya prinsipnya sama saja, namun kekuatan teknologi memberikan keuntungan lain. Yakni, tidak terhalang lagi oleh jarak dan ruang serta bisa melihat profil orang dan mengirim pesan atau informasi kapan saja. Bahkan kadang, berkomunikasi lewat dunia

maya ini terasa lebih nyaman dan lengkap dibandingkan berkomunikasi secara langsung dengan bertatap muka. Di facebook misalnya, selain menyajikan tampilan profile yang tentu saja dengan adanya foto dari pengguna yang sudah berada di jaringan, juga disediakan fasilitas untuk mencari teman baru atau teman lama melalui persamaan yang dimiliki. Selain itu, disediakan fasilitas untuk saling berkiriman pesan antar anggota.

Facebook memiliki sejumlah fitur antar sesama pengguna yang di antaranya adalah wall atau dinding yaitu ruang tempat sesama pengguna mengirimkan pesan-pesan terbuka, Poke atau coles yaitu sarana untuk saling mencoles secara virtual, Photos/Foto yaitu ruang untuk memasang foto, dan status yaitu yang menampilkan kondisi/ide terkini pengguna. Mulai Juli 2007, facebook mengizinkan pengguna untuk mengirim berbagai lampiran aplikasi, langsung ke wall/dinding, dimana sebelumnya yang diizinkan hanya teks saja. Dengan adanya fasilitas yang disediakan oleh facebook tersebut akan mempermudah komunikasi antarpribadi antara pengguna facebook satu sama lain. Selanjutnya pakar komunikasi mengatakan komunikasi antarpribadi adalah proses pengiriman dan penerimaan pesan-pesan antara dua orang, atau diantara kelompok kecil orang-orang, dengan beberapa efek dan umpan balik seketika¹.

Jadi facebook merupakan tahap awal dari komunikasi yang terjadi, dimana tidak sedikit para pengguna facebook yang berkenalan lewat facebook kemudian lebih saling mengenal secara pribadi tidak hanya lewat dunia maya tetapi juga pada kehidupan nyata. Suatu komunikasi dapat dikatakan efektif apabila individu

¹Effendy.,2003:60.,<http://publikasi.umy.ac.id/index.php/komunikasi/article/viewFile/2092/817> 02 09 2011

berhasil menyampaikan apa yang dimaksudkannya. Dan dalam penelitian komunikasi antarpribadi mahasiswa Fakultas Dakwah dan Komunikasi pada media facebook, yang mana facebook dalam hal pertemanan selalu membuat anggotanya tetap berhubungan dengan teman-temannya salah satu merupakan bentuk komunikasi antarpribadi.

Dipilihnya facebook sebagai objek penelitian dikarenakan kepopuleran facebook khususnya di fakultas dakwah dan komunikasi mahasiswa yang ramai berbaris dalam memanfaatkan fasilitas *wireless* dan hampir dari sekian banyak mahasiswa menggunakan facebook menggunakan laptop pribadi serta sebagian kecil dengan meminjam, dan komunikasi antarpribadi sebagai sarana pokok dalam berinteraksi ke mahasiswa lainnya. Di samping itu komunikasi antarpribadi mempunyai berbagai macam manfaat, antara lain dapat mengenal diri sendiri dan orang lain, dapat mengetahui dunia luar, dapat menjalin hubungan yang lebih bermakna². Dari pendapat tersebut hal ini sesuai dengan firman Allah swt dalam QS. Al-hujurat (49):13

يَتَأْتِيَا النَّاسُ إِنَّا خَلَقْنَاكُمْ مِنْ ذَكَرٍ وَأُنْثَىٰ وَجَعَلْنَاكُمْ شُعُوبًا وَقَبَائِلَ لِتَعَارَفُوا ۗ إِنَّ
 أَكْرَمَكُمْ عِنْدَ اللَّهِ أَتَقْوَاهُ ۗ إِنَّ اللَّهَ عَلِيمٌ خَبِيرٌ ﴿١٣﴾

Terjemahannya; hai manusia, Sesungguhnya kami menciptakan kamu dari seorang laki-laki dan seorang perempuan dan menjadikan kamu berbangsa - bangsa dan bersuku-suku supaya kamu saling kenal-mengenal. Sesungguhnya orang yang paling mulia di antara kamu disisi Allah ialah

² Hakkar Jaya, Muh.Anwar dan Sattu Alang, *Pengantar Ilmu Komunikasi* (Makassar: Alauddin Press, 2007), h. 117

orang yang paling taqwa di antara kamu. Sesungguhnya Allah Maha mengetahui lagi Maha Mengetahui³.

Manfaat lain melalui komunikasi antar pribadi sebagai pelepas ketegangan, juga bisa mengubah nilai-nilai hidup seseorang dan selanjutnya mahasiswa mampu mengungkapkan pendapat dan perasaannya dengan sikap yang sesuai dengan lingkungan dan kebebasan emosional.

Mahasiswa Fakultas Dakwah dan Komunikasi merupakan pemakai facebook (facebooker) yang didominasi oleh orang-orang yang memiliki akses dengan bidang teknologi dimana disetiap hari perkuliahan, mahasiswa yang hampir secara individu memiliki kemampuan dan *online* secara serentak menggunakan laptop, serta merupakan *primer user* dari sekian banyak pengguna facebook.

Hal inilah yang mendorong penulis untuk meneliti mengenai penggunaan facebook mahasiswa dalam komunikasi antarpribadi dalam untuk itu penulis memberi judul penelitian: “Manfaat Facebook Dalam Komunikasi Antarpribadi Mahasiswa Fakultas Dakwah dan Komunikasi UIN Alauddin Makassar”.

B. Rumusan Masalah

Dalam penelitian ini pokok permasalahan yang akan diteliti; ”Seberapa besar Manfaat Facebook dan Komunikasi Antarpribadi Mahasiswa Fakultas dakwah dan Komunikasi”

Berdasarkan dari pokok permasalahan maka peneliti membuat berberarap sub permasalahan adalah:

³ Departemen agama RI. *Al-quran dan Terjemahannya* (Jakarta : Depag RI, 2004), h. 517

1. Bagaimana manfaat facebook dalam komunikasi antarpribadi mahasiswa Fakultas Dakwah dan Komunikasi (FDK)?
2. Apakah facebook memiliki pengaruh yang signifikan dalam komunikasi antarpribadi mahasiswa Fakultas Dakwah dan Komunikasi (FDK) ?

C. Hipotesis

Adapun hipotesis dalam penelitian ini yaitu :

Facebook mempunyai manfaat sebagai media yang berguna secara efektif sehingga memiliki pengaruh pada komunikasi antar pribadi mahasiswa Fakultas Dakwah dan Komunikasi UIN Alauddin Makassar.

D. Definisi Operasional dan Ruang Lingkup Penelitian

Untuk menghindari terjadi kekeliruan penafsiran pembaca terhadap variabel-variabel atau kata-kata dan istilah-istilah teknis yang terkandung dalam judul. Sedangkan ruang lingkup penelitian berfungsi untuk menjelaskan batasan dan cakupan penelitian baik dari segi rentang waktu maupun jangkauan wilayah objek penelitian. Penulis mengemukakan beberapa pokok dari istilah yang terdapat pada judul ” **Manfaat Facebook dalam Komunikasi Antarpribadi Mahasiswa Fakultas Dakwah dan Komunikasi UIN Alauddin Makassar** ”, maka pengertian serta batasan yang diperlukan diuraikan seperti berikut ini :

1. Manfaat menurut kamus lengkap bahasa indonesia yaitu guna, faedah⁴.

Dari arti kata manfaat bila disesuaikan dengan penelitian berarti segala bentuk sesuatu yang setelah digunakan kemudian bermanfaat dan kemudian berguna, serta berfaedah kepada seseorang yang menggunakan atau memafaatkannya bernilai positif.

2. Facebook adalah sebuah situs yang menyediakan berbagai fasilitas bagi anggotanya untuk saling berinteraksi sosial secara virtual, seperti

⁴ Sigit Daryanto, *Kamus lengkap Bahasa Indonesia* (Surabaya: Apollo, 2009) h. 389.

memperkenalkan diri dalam sebuah profil, mencari teman-teman lama, atau menambah teman-teman baru⁵. produk internet yang menjadi media komunikasi secara publik dan individu dengan metode penggunaan yang dalam penyampaian pesan secara publik maupun individu. Untuk itu peneliti hanya fokus untuk fitur facebook dikarenakan facebook lebih ramai dan populer digunakan mahasiswa di Fakultas Dakwah dan Komunikasi.

3. Komunikasi antarpribadi adalah suatu proses dimana dua orang atau lebih membentuk atau melakukan pertukaran informasi dengan satu sama lainnya, yang pada gilirannya akan tiba pada saling pengertian yang mendalam⁶.

Komunikasi antarpribadi mempunyai berbagai manfaat, antara lain dapat mengenal dapat mengenal diri kita sendiri dan orang lain, dapat mengetahui dunia luar, dapat menjalin hubungan yang lebih bermakna⁷.

E. Tujuan dan Kegunaan Penelitian

1. Tujuan Penelitian

Berdasarkan dari rumusan masalah maka tujuan dari penelitian ini;

1. Mengidentifikasi manfaat facebook dalam komunikasi antarpribadi mahasiswa Fakultas Dakwah dan Komunikasi (FDK).

⁵ Ace M Ichsan, *Kupas Habis Facebook & 10 Situs Gaul Terpopuler* (Cet:1, Jakarta: Kriya Pustaka,2009) hal. 1

⁶ Hafied Cangara, *Pengantar Ilmu Komunikasi* (Jakarta: PT. Rajagrafindo Persada,2008) hal.20.

⁷ Hakkar Jaya, Muh.Anwar dan Sattu Alang, *Pengantar Ilmu Komunikasi* (Makassar: Alauddin Press, 2007), h. 117

2. Menganalisa manfaat facebook memiliki manfaat dalam komunikasi antarpribadi mahasiswa Fakultas Dakwah dan Komunikasi (FDK).

2. Kegunaan Penelitian

Penelitian ini diharapkan dapat memberikan informasi tentang manfaat yang didapat di kalangan mahasiswa yang menggunakan facebook dalam komunikasi antarpribadi. Oleh karena itu, penelitian ini diharapkan dapat memberikan manfaat terhadap berbagai pihak, yaitu:

1. Bagi pihak media internet yaitu situs facebook dan Teknologi Informasi dan Komunikasi (TIK), kiranya dari penelitian ini dapat memberikan informasi mengenai penggunaan facebook terkhusus mahasiswa di wilayah kampus, sehingga kedepan nantinya pihak media internet akan memproduksi sebuah media komunikasi dalam interaksi yang lebih canggih.
2. Bagi khalayak, menambah wawasan dan informasi kepada khalayak mengenai manfaat facebook dalam komunikasi antarpribadi, terutama bagi para pengguna facebook (facebooker)
3. Bagi pengembangan riset dan ilmu komunikasi, menambah khasanah pengetahuan tentang penelitian komunikasi antarpribadi khususnya komunikasi antar pribadi melalui media internet (facebook).

F. Sistematika Penulisan

Untuk mendapatkan gambaran uraian dan objek pembahasan dari judul di atas, maka penulis mengemukakan isi skripsi dari bab ke bab sebagai berikut :

Bab I, pendahuluan. Bab ini di kemukakan latar belakang masalah, rumusan masalah, hipotesis, defenisi operasional, tujuan dan manfaat penelitian serta sistematika penulisan.

Bab II. Dasar Teori. Bab ini menguraikan tentang pengertian komunikasi dan komunikasi antarpribadi, komunikasi melalui media internet, karakteristik internet sebagai media komunikasi, dan facebook..

Bab III. Metode Penelitian. Bab ini menguraikan tentang, Lokasi dan Waktu Penelitian, Jenis dan Sumber Data, Metode Pengumpulan Data, Populasi dan Sampel, dan Metode Analisis data

Bab IV. Hasil Penelitian. Bab ini menguraikan tentang profil dan keadaan Fakultas Dakwah dan Komunikasi (FDK), kemudian membahas tentang pengaruh facebook dalam komunikasi antarpribadi, serta manfaat facebook apakah yang lebih dominan dalam komunikasi antarpribadi.

Bab V. Penutup. Bab ini mengemukakan kesimpulan dan saran dari hasil penelitian.

BAB II

KAJIAN PUSTAKA

A. *Pengertian Komunikasi dan Komunikasi Antarpribadi*

1. *Definisi Komunikasi*

Sejalan dengan perkembangan ilmu komunikasi sebagai ilmu pengetahuan sosial yang bersifat multidisipliner, defenisi-definisi yang diberikan para ahli pun semakin banyak dan beragam. Masing-masing punya penekanan arti, cakupan, dan konteksnya yang berbeda satu sama lainnya.

Instilah komunikasi atau dalam bahasa inggris *communication* berasal dari kata latin *communicatio*, dan bersumber dari kata *communis* yang berarti *sama*. Kata *sama* yang dimaksud adalah sama makna⁸.

Sebagai gambaran, Frank E.X. Dance dalam bukunya "*human komunikasi theory*" antara lain menginventarisasi 126 buah definisi, diantaranya⁹;

- a. Komunikasi adalah suatu proses melalui mana seseorang(komunikator) menyampaikan dalam bentuk kata-kata dengan tujuan mengubah atau membentuk prilaku orang-orang lainnya.
- b. Komunikasi adalah proses penyampaian informasi, gagasan, emosi, keahlian, dll
- c. Komunikasi adalah suatu proses yang menghubungkan satu bagian dengan bagian lainnya dalam kehidupan.

⁸ Onong Uchjana Effendy, *Ilmu Komunikasi Teori dan Praktek* (Cet. 20; Bandung: Remaja Rosdakarya, 2006) hal. 9

⁹ Hakkar Jaya, Muh.Anwar dan Sattu Alang, *Pengantar Ilmu Komunikasi* (Makassar: Alauddin Press, 2007), h. 8.

Menurut De Vito komunikasi adalah proses atau tindakan menyampaikan pesan dari pengirim ke penerima, melalui suatu medium yang biasanya mengalami gangguan dan dilakukan secara sadar¹⁰.

Straubhaar mengatakan komunikasi kekinian adalah komunikasi yang termediasi oleh teknologi dalam berbagai bentuk jenis media baru¹¹. Media baru yang dimaksudkan adalah media massa yang mengalami perubahan konsep secara cepat seiring dengan percepatan teknologi komputer, internet, dan telekomunikasi digital.

Selanjutnya komunikasi adalah proses sosial dimana individu-individu menggunakan simbol-simbol untuk menciptakan dan menginterpretasikan makna dalam lingkungan mereka¹².

Menurut Ruesch, komunikasi adalah proses menjalin hubungan¹³.

Dari berbagai definisi pakar komunikasi maka dapat disimpulkan bahwa komunikasi merupakan suatu proses hubungan dari seorang komunikator kepada komunikan dengan tujuan menghasilkan kesamaan makna akan pesan yang disampaikan baik melalui media maupun secara langsung yang dilakukan dengan sengaja.

Didalam komunikasi manusia dengan tujuan agar terjalin suatu hubungan antar pribadi manusia yaitu laki-laki dengan perempuan, individu dengan

¹⁰ Muhamad Mufid, *Komunikasi & Regulasi Penyiaran* (Ed. 1. Cet. 3; Jakarta: Kencana, 2010) hal. 2

¹¹ *Ibid.* hal.16

¹² Richard West dan Lynn H. Turner, *Pengantar Teori Komunikasi (Analisis dan Aplikasi)* (Ed. 3, Cet. 1; Jakarta: Salemba Humanika, 2009) hal. 5

¹³ *Ibid.*, hal.10

kelompok bahkan hingga pada komunikasi antar suku bangsa dimana didalam al-quran juga menjelaskan pada surah al-hujurat 49:13

يَتَأْتِيهَا النَّاسُ إِنَّا خَلَقْنَاهُمْ مِنْ ذَكَرٍ وَأُنْثَىٰ وَجَعَلْنَاهُمْ شُعُوبًا وَقَبَائِلَ لِتَعَارَفُوا إِنَّ أَكْرَمَكُمْ عِنْدَ اللَّهِ أَتَقْوَاهُ إِنَّ اللَّهَ عَلِيمٌ خَبِيرٌ ﴿١٣﴾

Terjemahannya; Hai manusia, Sesungguhnya kami menciptakan kamu dari seorang laki-laki dan seorang perempuan dan menjadikan kamu berbangsa - bangsa dan bersuku-suku supaya kamu saling kenal-mengenal. Sesungguhnya orang yang paling mulia di antara kamu disisi Allah ialah orang yang paling taqwa di antara kamu. Sesungguhnya Allah Maha mengetahui lagi Maha Mengenal.

Komunikasi yang efektif adalah komunikasi dalam mana makna yang distimulasikan serupa atau sama dengan yang dimaksud komunikator – pendeknya, komunikasi efektif adalah makna bersama¹⁴.

Secara umum , komunikasi dinilai efektif bila rangsangan yang disampaikan dan yang dimaksudkan oleh pengirim atau sumber, berkaitan erat dengan rangsangan yang ditangkap dan dipahami oleh penerima¹⁵. Bila S adalah pengirim atau sumber pesan dan R penerima pesan, komunikasi disebut mulus dan lengkap bila respons yang diinginkan S dan respon yang diberikan R identik.

$$\frac{R}{S} = \frac{\text{makna yang ditangkap penerima}}{\text{makna yang dimaksud pengirim}} = 1$$

¹⁴ Deddy Mulyana, *Human Communication, Konteks-Konteks Komunikasi* (Cet. 4; Bandung: Remaja Rosdakarya, 2005) hal.viii

¹⁵ Deddy Mulyana, *Human Communication, Prinsip-Prinsip Dasar* (Cet. 5; Bandung: Remaja Rosdakarya, 2008) hal. 22

Nilai 1 menunjukkan kesempurnaan penyampaian dan penerima pesan yang jarang diperoleh. Nilai ini tidak pernah dicapai akan tetapi cukup mendekati. Semakin besar kaitan antara yang kita maksud dengan respon yang kita terima, semakin semakin efektif pula komunikasi yang kita lakukan. Bisa saja R/S bernilai 0, yang berarti tidak ada kaitan sama sekali antara respon yang kita inginkan dengan respon yang kita peroleh.

Kemampuan meningkatkan manfaat komunikasi antarpribadi merupakan suatu keahlian istimewa tidak hanya bagi perkembangan pribadi dan keluarga, namun juga bagi peningkatan karir¹⁶.

Pengertian komunikasi secara paradigmatis komunikasi adalah proses penyampaian suatu pesan oleh seseorang kepada orang lain untuk memberi tahu atau mengubah sikap, pendapat, atau perilaku, baik langsung secara lisan, maupun tak langsung melalui media¹⁷. Dimana sekarang ini sudah banyak media yang hadir sebagai salah satu kebutuhan masyarakat dalam komunikasi dan sebagai pengguna atau audiens dari media tersebut memiliki selektifitas menyesuaikan media yang digunakan dengan kebutuhan akan media tersebut.

Dalam komunikasi ada tiga unsur penting yang selalu hadir dalam setiap komunikasi, yaitu sumber informasi (*receiver*), saluran (*media*), dan penerima informasi (*audience*)¹⁸.

Untuk lebih memahami fenomena komunikasi, maka digunakan model-model komunikasi. Model adalah representasi suatu fenomena, baik nyata maupun

¹⁶ *Ibid.*

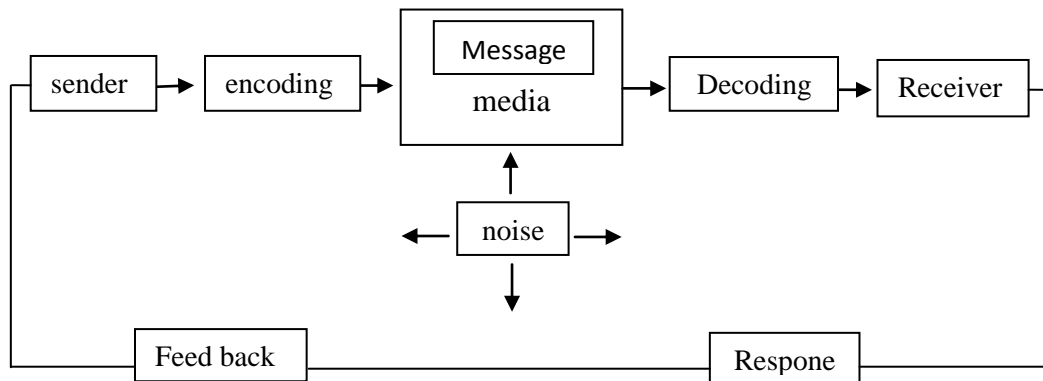
¹⁷ Onong Uchjana Effendy, *Dinamika Komunikasi* (Cet. 7; Bandung: Remaja Rosdakarya, 2008), h.5

¹⁸ Burhan Bungin, *Sosiologi Komunikasi; Teori, Paradigma, dan Diskursus Teknologi Komunikasi di Masyarakat* (Cet. 3; Jakarta: Kencana, 2008) hal. 57

abstrak,dengan menonjolkan unsur-unsur terpenting dari fenomena tersebut¹⁹. Dimana komunikasi memiliki cara yang kesemuanya berbeda-beda dalam proses penyampaian pesan sehingga untuk memudahkan para pakar komunikasi membuat rumusan proses secara umum komunikasi melalui media yang sampai sekarang menjadi bahan kajian.

Model komunikasi yang ditampilkan oleh Philip Kotler, berdasarkan kepada paradigma Lasswel²⁰, lihat gambar.1 sebagai berikut:

Gambar.1 Model proses komunikasi



Dalam proses komunikasi yang penting adalah bagaimana pesan yang disampaikan komunikator itu menimbulkan dampak atau efek tertentu pada komunikan²¹. Dampak yang ditimbulkan proses komunikasi antara komunikator dengan komunikan dapat diklasifikasikan menurut kadarnya,yakni:

- a. Dampak kognitif adalah yang timbul pada komunikan yang menyebabkan dia menjadi tahu atau meningkat intelektualitasnya.

¹⁹ Lihat, Onong Uchjana Effendy [http://www.elib.unikom.ac.id/download.php?id=139223/hal.46/tgl 23 desember 2011](http://www.elib.unikom.ac.id/download.php?id=139223/hal.46/tgl%2023%20desember%202011).

²⁰ Onong Uchjana Effendy, *Ilmu Komunikasi Teori dan Praktek* (Cet. 20; Bandung: Remaja Rosdakarya, 2006) hal. 18

²¹ Onong Uchjana Effendy, *Dinamika Komunikasi* (Cet. 7; Bandung: Remaja Rosdakarya, 2008), h.6

- b. Dampak afektif adalah pesan yang disampaikan mampu menggerakkan hati komunikan dalam bentuk menimbulkan perasaan tertentu dan dampak ini lebih tinggi kadarnya dari dampak kognitif.
- c. Dampak behavioral adalah dampak yang paling tinggi kadarnya dimana dampak yang timbul dari komunikan dalam bentuk perilaku, tindakan, atau kegiatan.

Manusia mempunyai kemampuan menyeleksi strategi komunikasi yang akan memaksimalkan kemungkinan untuk berhasil dalam komunikasi yang dilakukan. Untuk memprediksi suatu bentuk komunikasi termasuk komunikasi antarpribadi atau bukan perlu dilakukan pemahaman terhadap identifikasi melalui 3 data tingkat informasi, yaitu²²:

1. Data tingkat kebudayaan (Cultural level-data).

Kebudayaan merupakan sekumpulan keteraturan, norma, institusi sosial, kebiasaan, dan ide-ide yang dimiliki oleh sekumpulan orang. Terkadang kebudayaan didefinisikan sebagai lokasi geografis, etnis, pola religius. Para ahli menganggap bahwa orang yang termasuk kelompok kebudayaan yang sama mempunyai kesamaan cara bertingkah laku dan tampak memiliki sikap dan nilai tertentu. Dengan demikian, kebudayaan dapat memberi petunjuk bagaimana anggota kelompok kebudayaan tertentu akan berkomunikasi satu dengan yang lainnya.

²² Wulandari2004, (<http://repository.ipb.ac.id/bitstream/handle/123456789/48173/111dsi.pdf?sequence=1>/ Rabu 10:25/tgl 02 agustus 2011.

2. Data tingkat sosiologis (Sociological-level data).

Analisis data tingkat sosiologis didasarkan pada pertimbangan yang dibuat tentang orang lain dengan mengetahui kelompok tempat orang tersebut termasuk. Ada pertimbangan untuk mengelompokkan seseorang ke dalam kelompok tertentu berdasar keanggotaannya pada bentuk kelompok sosial yang dipilihnya. Namun ada juga keanggotaan kelompok yang tidak dipilih sendiri oleh yang bersangkutan, misalnya termasuk ke dalam kelompok orang tua, dewasa, dan remaja. Bagaimanapun juga, anggota yang termasuk kelompok tertentu, baik yang dipilih sendiri maupun tidak mempunyai kesamaan dengan anggota lainnya dalam satu kelompok.

3. Data tingkat psikologis (Psychological-level data)

Untuk lebih dapat mengenal perbedaan-perbedaan individu dibutuhkan strategi mengenai data tingkat psikologis. Data tingkat psikologis menuntut adanya saling mengenal antar individu yang terlibat di dalam transaksi komunikasi. Walaupun individu mempunyai sekumpulan data mengenai kebudayaan dan sosiologis seseorang tidak dapat memperkirakan perilaku khusus seseorang yang dihadapinya. Informasi mengenai data tingkat psikologis tidak dapat dipisahkan dari proses keintiman yang terjalin, terkadang seseorang memberikan informasi mengenai dirinya sendiri kepada orang lain, dan mendapatkan informasi balik dari orang lain mengenai dirinya.

2. Komunikasi Antarpribadi

Konteks antarpribadi banyak membahas tentang bagaimana suatu hubungan dimulai, bagaimana mempertahankan suatu hubungan, dan keretakan

suatu hubungan. Beberapa subkonteks yang terkait peneliti komunikasi interpersonal telah mempelajari mengenai keluarga, pertemanan, pernikahan berusia panjang, hubungan dokter dengan pasien, dan relasi di dunia kerja. Selain itu, para peneliti juga tertarik akan banyak isu dan tema seperti mengenai kompetensi, pembukaan diri kekuasaan, gosip, kesukaan, ketertarikan, emosi, dan sebagainya.

Kemudian para peneliti juga mulai menaruh perhatian pada hubungan yang selama ini belum cukup diteliti, seperti hubungan sesama jenis, hidup bersama tanpa ikatan pernikahan, dan hubungan melalui jaringan komputer²³.

Pribadi adalah individu yang berbeda satu dengan yang lainnya, perbedaan tersebut menyebabkan orang mengenal individu secara khas dan membedakan dengan individu lainnya²⁴. Kualitas individu menentukan kekhasannya dalam hubungannya dengan individu lain, dan kekhasan tersebut akan menentukan kualitas komunikasinya.

Komunikasi antarpribadi merupakan proses pengiriman dan penerimaan pesan di antara dua orang atau di antara sekelompok kecil orang, dengan berbagai efek dan umpan balik (*feedback*)²⁵.

Disini kita mulai melihat bagaimana proses interaksi menciptakan struktur dalam sistem. Bagaimana orang merespon satu sama lain menentukan jenis hubungan yang mereka miliki. Sistem yang mengandung serangkaian pesan

²³ Richard West dan Lynn H. Turner, *Pengantar Teori Komunikasi (Analisis dan Aplikasi)* (Ed. 3, Cet. 1; Jakarta: Salemba Humanika, 2009) hal. 36

²⁴ Burhan Bungin, *Sosiologi Komunikasi : Teori, Paradigma, Diskursus Teknologi Komunikasi Di Masyarakat* (Cet. 3; Jakarta: kencana, 2008), h. 260.

²⁵ Widjaja, H.A.W., *Ilmu Komunikasi: Pengantar Studi* (Cet. 2; Jakarta: PT Rineka Cipta, 2000), h. 122.

submissif akan sangat berbeda dengan yang mengandung rangkaian pesan yang bersifat dominasi.

Komunikasi antar-pribadi yakni kegiatan komunikasi yang dilakukan secara langsung antara seseorang dengan orang lain²⁶. Corak komunikasinya juga lebih bersifat pribadi, dalam arti pesan atau informasi yang disampaikan hanya ditujukan untuk kepentingan pribadi para pelaku komunikasi yang terlibat.

Dapat dibayangkan bila seseorang menggunakan waktunya untuk terlibat dalam komunikasi antar pribadi dengan orang lain dan tetap merasa hanya memiliki data yang sedikit tentang orang tersebut, maka komunikasi yang dilakukannya tidak dapat mencerminkan kehangatan, keterbukaan, dan dukungan. Individu cenderung untuk lebih banyak menggunakan data tingkat psikologis dalam mengembangkan transaksi komunikasi. Dengan kata lain, strategi komunikasi yang dilakukan individu didasarkan pada pengetahuan tentang perbedaan individu-individu yang dihadapi. Setiap individu memiliki karakteristik yang unik dan tidak dapat digeneralisasikan begitu saja.

Berdasarkan beberapa pengertian di atas dapat disimpulkan ciri khas komunikasi antarpribadi yang membedakan dengan komunikasi massa dan komunikasi kelompok yaitu komunikasi antarpribadi selalu:

1. Terjadi secara spontan
2. Tidak mempunyai struktur yang teratur atau diatur
3. Terjadi secara kebetulan
4. Tidak mengejar tujuan yang telah direncanakan terlebih dahulu

²⁶ Hakkar Jaya, Muh.Anwar dan Sattu Alang, *Pengantar Ilmu Komunikasi* (Makassar: Alauddin Press, 2007), h. 44.

5. Dilakukan oleh orang-orang yang identitas keanggotaan yang kadang -kadang kurang jelas
6. Bisa terjadi sambil lalu

Selanjutnya Konteks komunikasi antarpribadi ini atau diadik mencakup semua jenis hubungan manusia mulai dari hubungan yang paling singkat dan biasa, yang sesekali diwarnai oleh kesan pertama hingga hubungan yang paling mendalam dan selamanya (langgeng)²⁷.

Berbagai batasan komunikasi antarpribadi yang terfokus menekankan pada bagaimana dengan komunikasi antarpribadi itu menghasilkan hubungan ibaratnya menjaga silaturahmi antar muslim sesuai mengenai hal ini sesuai al-quran menjelaskan pada surah An-Nisaa' 4:1

..... □ □ □ وَأَتَّقُوا اللَّهَ الَّذِي تَسَاءَلُونَ بِهِ وَالْأَرْحَامَ إِنَّ اللَّهَ كَانَ عَلَيْكُمْ رَقِيبًا ﴿١﴾

Terjemahannya; dan bertakwalah kepada Allah yang dengan (mempergunakan) nama-Nya kamu saling meminta satu sama lain dan (peliharalah) hubungan silaturrahim. Sesungguhnya Allah selalu menjaga dan Mengawasi kamu.

Komunikasi antarpribadi dimana proses penyapaian pesan secara bermedia maupun secara langsung, sekarang menjadi pembahasan yang menarik dimana komunikasi yang membahas persoalan-persoalan pribadi disamping itu media telah hadir begitu banyak yang dapat menjadi menjadi mediasi antara individu dengan individu lainnya. Kekhawatiran yang timbul akan efektif atau tidaknya

²⁷ Deddy Mulyana, *Human Communication, Konteks-Konteks Komunikasi* (Cet. 4; Bandung: PT Remaja Rosdakarya, 2005) hal.2

komunikasi antarpribadi dilakukan melalui media komunikasi yang mampu menghasilkan feed back berupa kesamaan makna dari seorang komunikator terhadap komunikannya.

B. Komunikasi Melalui Media Internet

Komunikasi melalui media massa dalam penelitian ini sejalan dengan pendekatan manfaat dan gratifikasi dari Elihu Katz, dimana dari hasil penelitiannya mengemukakan bahwa penelitian komunikasi pada masa itu kebanyakan bertujuan untuk mencari jawaban atas pertanyaan “apa yang dilakukan media terhadap banyak orang” dan dalam manfaat dan gratifikasi penganutnya meyakini bahwa individu sebagai makhluk supra-rasional dan sangat selektif²⁸. *Uses and gratifications* meneliti asal mula kebutuhan secara psikologis dan sosial, yang menimbulkan harapan tertentu dari media massa atau sumber-sumber lain, yang membawa pada pola terpaan media yang berlainan (atau keterlibatan pada kegiatan lain), dan menimbulkan pemenuhan kebutuhan dan akibat-akibat lain.

Kristalisasi dari gagasan, anggapan, temuan penelitian tentang Uses and Gratification Media mengatakan, bahwa kebutuhan social menggerakkan harapan pada media massa atau sumber lain yang membimbing pada perbedaan pola-pola terpaan media dalam menghasilkan pemuasan kebutuhan dan konsekuensi lain yang sebagian besar mungkin tidak sengaja.

²⁸ Werner J. Severin & James W. Tankard, Jr. *Teori Komunikasi: Sejarah, Metode, Dan Terapan Didalam Media Massa* (Ed. 5 Cet. 4; Jakarta: Kencana, 2009) hal. 354

Elihu Katz; Jay G. Blumler; dan Michael Gurevitch menguraikan lima elemen atau asumsi-asumsi dasar dari *Uses and Gratification Media* sebagai berikut:

1. Audiens adalah aktif, dan penggunaan media berorientasi pada tujuan.
2. Inisiatif yang menghubungkan antara kebutuhan kepuasan dan pilihan media spesifik terletak di tangan audiens
3. Media bersaing dengan sumber-sumber lain dalam upaya memuaskan kebutuhan audiens
4. Orang-orang mempunyai kesadaran-diri yang memadai berkenaan penggunaan media, kepentingan dan motivasinya yang menjadi bukti bagi peneliti tentang gambaran keakuratan penggunaan itu.
5. Nilai pertimbangan seputar keperluan audiens tentang media spesifik atau isi harus dibentuk.

Begitu juga dalam proses sosial dan interaksi sosial dalam masyarakat maya, ada yang bersifat sementara dan ada juga yang bersifat menetap dalam waktu yang relatif lama atau menetap untuk selama-lamanya. Sifat proses sosial dan interaksi sosial ini ditentukan oleh kepentingan mereka dalam dunia maya. Interaksi sosial sementara, terjadi pada anggota masyarakat yang hanya ingin sepiintas berjalan-jalan dan hanya bermain di dunia maya melalui *browsing* dan *chatting*, atau *search*, kemudian meninggalkannya. Ada pula interaksi dalam kehidupan kelompok yang berlangsung cukup lama diantara sesama anggota masyarakat maya lainnya. Mereka ini para pengguna internet (*netter*) yang setiap saat berada dalam masyarakat maya yang memiliki daya selektifitas terhadap media massa sesuai pada kebutuhan masing-masing individu yang disertai dengan perasaan.

Mereka bergaul, menyapa, bercinta, berbisnis, belajar dan bahkan mencuri dan sebagainya dalam masyarakat maya, namun mereka tidak menetap disana karena mereka tidak memiliki rumah sebagai alamat mereka²⁹.

Banyak komunikasi melalui internet baik itu bentuk komunikasi yang terjadi sehingga memunculkan banyak batasan. Secara umum saat ini, dunia maya adalah istilah komprehensif untuk world wide, internet, milis elektronik, kelompok-kelompok dan forum diskusi, ruang ngobrol (chatting), permainan interaktif multi-player, dan bahkan email³⁰.

Trenholm dan Jensen mendefinisikan komunikasi sebagai Sebuah proses dimana sebuah sumber mengirimkan pesan ke penerima melalui beberapa saluran³¹.

Komunikasi menggunakan media internet secara teknis dan fisik merupakan fenomena baru proses komunikasi yang dilakukan manusia di era globalisasi dan telah menjadi bagian integral dari masyarakat, pendidikan, industri dan pemerintahan. Sedangkan secara akademis komunikasi bermedia internet merupakan konsep dan area studi yang relatif masih dan baru belum banyak tersentuh.

Miller dan Steinberg menyatakan bahwa manusia mempunyai kemampuan menyeleksi strategi komunikasi yang akan memaksimalkan kemungkinan untuk

²⁹ Burhan Bungin, *Sosiologi Komunikasi; Teori, Paradigma, dan Diskursus Teknologi Komunikasi di Masyarakat* (Cet. 3; Jakarta: Kencana, 2008) hal. 161

³⁰ Werner J. Severin & James W. Tankard, Jr. *Teori Komunikasi: Sejarah, Metode, Dan Terapan Didalam Media Massa* (Ed. 5 Cet. 4; Jakarta: Kencana, 2009) hal. 446

³¹ Lihat, Trenholm dan Jensen 1996, (<http://repository.ipb.ac.id/bitstream/handle/123456789/48173/111dsi.pdf?sequence=1>)/hal.12/ tgl 02 agustus 2011.

berhasil dalam komunikasi yang dilakukan³². Dimana setiap komunikator melakukan komunikasi berbeda dengan komunikator lainnya hanya tidak bisa terlepas dari unsur-unsur komunikasi sesuai pada paradikma Lasswel dan seorang komunikator memiliki bawaan tersendiri dalam melakukan komunikasi yang sekaligus menjadi penentu dari efektif atau tidaknya pesan yang di sampaikan melalui media maupun secara langsung.

Kemudian komunikasi melalui media sampai telah menjadi pusat kajian dimana telah banyak media yang mampu digunakan sebagai media komunikasi yang secara langsung memberikan manfaat untuk para pengguna dan selalu mengalami perkembangan sesuai dengan kubutuhan akan dunia informasi komukasi.

Pada hakekatnya komunikasi melalui internet adalah komunikasi antar manusia/insani melalui jaringan komputer internet, sehingga bermacam komunikasi internet juga memerlukan batasan-batasan yang digunakan dalam komunikasi manusia/insani itu sendiri³³.

Beberapa eksplorasi tentang media internet memberikan kontribusi pada terminologi komunikasi bermedia internet atau *computer mediated communication*. Secara general medefinisikan komunikasi bermedia internet sebagai interaksi secara antarpribadi yang dihubungkan oleh komputer, yang

³² Lihat, Wulandari (2004); <http://repository.ipb.ac.id/bitstream/handle/123456789/48173/111dsi.pdf?sequence=1/hal.9/> tgl 02 agustus 2011.

³³ Lihat, Edwi Arief Sosiawan, Media Komunikasi Interpersonal Dan Massa (<http://www.edwi.dosen.upnyk.ac.id/Kajian%20internet%20kom.pdf/hal.6/> tgl 11januari 2012

meliputi komunikasi asynchronous dan synchronous melalui fasilitas dalam internet³⁴.

Dimana komunikasi *asynchronous* adalah kemampuan mengirim dan menerima pesan pada waktu yang tepat sesuai pada individu. Berarti, pengirim pesan dan penerima pesan tidak harus berada pada waktu yang bersamaan. Sedangkan komunikasi *synchronous* adalah komunikasi yang terjadi dimana pengirim dan penerima pesan berada pada waktu yang sama dalam proses komunikasi yang berlangsung relatif cepat.

Selanjutnya Jhon December mendefinisikan sebagai telekomunikasi dengan menggunakan komputer dalam bentuk massa. Sedangkan terminologis aplikatifnya, komunikasi bermedia internet adalah penggunaan komputer beserta fasilitas dan kemampuannya untuk didayagunakan sebagai alat penyampai pesan baik bersifat massa ataupun pribadi³⁵.

Berdasarkan definisi di atas, dapat disimpulkan bahwa komunikasi melalui media internet adalah segala macam kegiatan berkomunikasi yang dilakukan melalui aplikasi-aplikasi komunikasi di internet. Aplikasi-aplikasi tersebut secara umum terbagi menjadi tiga jenis, yaitu: *e-mail*, *chat* dan jejaring sosial. Komunikasi melalui media internet didominasi komunikasi interpersonal dan komunikasi kelompok dan memiliki kesamaan dengan komunikasi interpersonal ataupun komunikasi kelompok yang dilakukan secara langsung. Dan sama seperti pada komunikasi secara langsung, komunikasi melalui media internet bertujuan

³⁴ Lihat, Edwi Arief Sosiawan, *Internet Dalam Persepektif Ilmu Komunikasi* (<http://www.december.com/cmc/mag/1997/jan/ferris/html:1>) /Tembolok/ 05 september 2011.

³⁵ *Ibid*, Slide. 4.

menumbuhkan tali persahabatan, menyampaikan informasi dan mengungkapkan perasaan kasih sayang.

Mengenai komunikasi melalui komputer Walther dengan risetnya yang bernama komunikasi hipersonal untuk komunikasi perantara komputer yang secara sosial lebih menarik dari pada komunikasi langsung³⁶. Dengan membagi tiga faktor yang cenderung menjadikan partner komunikasi via komputer lebih menarik:

1. E-mail dan jenis komunikasi komputer lainnya memungkinkan presentasi diri yang sangat selektif, dengan lebih sedikit penampilan atau perilaku yang tidak diinginkan dibandingkan komunikasi langsung. Dengan kata lain, anda tidak harus kerepotan ketika berkomunikasi dengan orang lain melalui e-mail.
2. Orang yang terlibat dalam komunikasi via komputer kadang kala mengalami proses atribusi yang berlebihan yang didalamnya mereka membangun kesan stereotype tentang partner mereka. Kesan-kesan ini sering mengabaikan informasi negatif, seperti kesalahan cetak, kesalahan ketik, dan sebagainya.
3. Ikatan intensifikasi bisa terjadi yang didalamnya pesan-pesan positif dari seorang partner akan membangkitkan pesan-pesan positif dari rekan satunya.

C. Karakteristik Internet Sebagai Media Komunikasi

Penggunaan internet sebagai media komunikasi, memiliki perbedaan dan karakteristik yang harus dipertimbangkan dalam berkomunikasi. Menurut Perbedaan internet dibanding media komunikasi klasik dapat dilihat dari dua sisi,

³⁶ Werner J. Severin & James W. Tankard, Jr. *Teori Komunikasi: Sejarah, Metode, dan Terapan didalam Media Massa* (Ed. 5 Cet. 4; Jakarta: Kencana, 2009) hal. 462

yaitu dari sisi penggunaannya oleh komunikator dan komunikan serta sisi karakteristik internet sebagai media komunikasi³⁷.

Komunikasi melalui internet juga memungkinkan komunikasi personal dalam konteks komunikasi massa. Berarti, meski komunikator berada dalam suatu grup besar, namun komunikator mampu berkomunikasi antar pribadi tanpa diketahui komunikan lain yang juga berada dilokasi yang sama.

Adapun perbedaan karakteristik internet sebagai media komunikasi dengan media komunikasi lainnya, antara lain:

1. Komunikasi melalui internet diharuskan menggunakan komputer, namun dewasa ini konsep penggunaan internet juga sudah merambah melalui telepon genggam,
2. Komunikasi memberikan penawaran yang interaktif. Terdapat timbal balik yang cukup tinggi dalam komunikasi melalui internet *chatting* baik antara komunikator dengan komunikan, maupun komunikator dengan *software* atau komputer,
3. Siapa saja mampu menjadi komunikator dalam komunikasi melalui internet. Hal ini jelas berbeda dengan media lain seperti televisi dan koran yang umumnya, komunikasi yang terjadi bersifat satu arah,
4. Komunikasi melalui media internet juga memiliki dampak pada pergeseran pola hidup. Hal ini akibat seringnya penggunaan internet sebagai media komunikasi,

³⁷ <http://www.ejournal.stainpurwokerto.ac.id/index.php/komunika/article/.../46/tgl> 5
desember 2011.

5. Dampak sosial dan ekonomi. Hal ini berhubungan dengan perubahan pola hidup. Dengan bergesernya pola dan cara individu berkomunikasi, tentunya dapat mengakibatkan “kecanduan” dalam penggunaan internet untuk berkomunikasi. Hal ini mampu memberi dampak ekonomi, melihat bahwa dalam penggunaannya internet juga harus dibayar dengan harga tertentu, dan adanya variasi bentuk komunikasi pada satu media.

Internet memiliki banyak fitur dan mampu membuat dan menyampaikan pesan dengan cara yang sangat beragam. Hal ini belum mampu ditiru media lain yang biasanya hanya memiliki satu jenis media seperti pada koran. Selain itu, sebagai media komunikasi³⁸.

Dalam karakteristik sebagai media komunikasi, internet juga memiliki beberapa karakteristik sistem yang baru, antara lain:

1. Interactivity

Interactivity dapat diartikan menjadi dua, yang pertama adalah kemampuan media kepada penggunanya, secara umum hal ini terwujud dalam bentuk peringatan bagi pengguna sebelum ingin menggunakan *software* tertentu. Berarti, terdapat komunikasi antara pengguna dengan medianya secara otomatis. Makna kedua mengandung arti mutual responsif yang lebih bertendensi pada respon manusia yang didalamnya terdapat berbagai kemampuan seperti kecakapan untuk mendengar, berkelanjutan, dan kecakapan intelegensi dalam merespon pesan yang disampaikan.

³⁸ Lihat, Noegroho, (2010). <http://repository.ipb.ac.id/bitstream/handle/123456789/48173/111dsi.pdf?sequence=1>/hal.16/ tgl 02 agustus 2011.

2. De-massified

De-massified adalah kemampuan untuk menyampaikan pesan “khusus” antar individu dalam *audience* yang sangat banyak. Hal ini dapat dilihat dalam proses *chat*. Saat *chatting*, pengguna atau user mampu berkomunikasi kepada beberapa orang sekaligus namun komunikasi yang terjadi adalah komunikasi antar individu karena masing-masing komunikan tidak mampu mengetahui apa yang dibicarakan komunikator dengan komunikan lainnya³⁹.

3. Asynchronous

Asynchronous adalah kemampuan mengirim dan menerima pesan pada waktu yang tepat sesuai pada individu. Berarti, pengirim pesan dan penerima pesan tidak harus berada pada waktu dan yang bersamaan⁴⁰.

Berdasarkan definisi tersebut, dalam proses komunikasi melalui *e-mail* terdapat jeda pada penerimaan dan *feedback* pesan. Jeda ini menyebabkan *interactivity* dalam proses berkomunikasi menjadi rendah, sehingga tingkat respon dari penerima pesan juga bervariasi, atau bahkan mungkin tidak ada sama sekali.

D. Facebook

Dewasa ini internet hadir di tengah - tengah kita dengan keragaman fungsi khususnya yang mendukung dalam proses komunikasi. Layanan internet yang mendukung akan kebutuhan interaksi diantaranya adalah *browsing, email, mailing list, blog, facebook, chatting*.

Berbagai layanan internet telah memberikan kemudahan bagi pengguna untuk mencari informasi, berkomunikasi, beropini dan berpendapat,

³⁹ *Ibid*, hal.15.

⁴⁰ Lihat, Sosiawan, 2008,*Ibid*, hal. 15.

serta membangun relasi dengan seseorang atau kelompok tertentu sehingga menjadikan internet sebagai media pilihan utama untuk memenuhi kebutuhan informasi⁴¹.

Sejarah situs pertemanan dimulai dengan hadirnya situs-situs komunitas *online*, seperti Theglobe.com, Geocities, dan Tripod. Situs-situs ini fasilitas *chat rooms* sebagai tempat ngobrol antar-pengguna. Selain itu, disediakan berbagai fasilitas atau *tools* sehingga pengguna dapat membuat *homepage* pribadi untuk menampilkan informasi-informasi yang dapat dibagi ke antar-pengguna⁴².

Facebook kini lagi booming!! Bukan hanya di kalangan masyarakat umum, namun juga di kalangan blogger. Facebook ternyata diluncurkan pertama kali pada tanggal 4 Februari 2004 oleh *Mark Zuckerberg* sebagai media untuk saling mengenal bagi para mahasiswa Harvard.

Beberapa kampus lain di sekitar Harvard pun meminta untuk dimasukkan dalam jaringan Facebook. Zuckerberg pun akhirnya meminta bantuan dua temannya untuk membantu mengembangkan Facebook dan memenuhi permintaan kampus-kampus lain untuk bergabung dalam jaringannya. Dalam waktu 4 bulan semenjak diluncurkan, Facebook telah memiliki 30 kampus dalam jaringannya.

Dengan kesuksesannya tersebut, Zuckerberg beserta dua orang temannya memutuskan untuk pindah ke Palo Alto dan menyewa apartemen di sana. Setelah beberapa minggu di Palo Alto. Zuckerberg berhasil bertemu dengan Sean Parker (cofounder Napster), dan dari hasil pertemuan tersebut Parker pun setuju pindah

⁴¹ Hermawan, Arief. *Aplikasi Teknologi Informasi*. (Yogyakarta; Aditya Media,2007) Hal. 8

⁴² Ichsan Ace M., *Kupas Habis Facebook & 10 Situs Gaul Terpopuler* (Cet. I; Jakarta: Kriya pustaka, Grup puspa swara anggota IKAPI,2009), h. 1.

ke apartemen Facebook untuk bekerja sama mengembangkan Facebook. Tidak lama setelah itu, Parker berhasil mendapatkan Peter Thiel (cofounder Paypal) sebagai investor pertamanya. Thiel menginvestasikan 500 ribu US Dollar untuk pengembangan Facebook.

Jumlah account di Facebook terus melonjak, sehingga pada pertengahan 2004 Friendster mengajukan tawaran kepada Zuckerberg untuk membeli Facebook seharga 10 juta US Dollar, dan Zuckerberg pun menolaknya. Zuckerberg sama sekali tidak menyesal menolak tawaran tersebut sebab tak lama setelah itu Facebook menerima sokongan dana lagi sebesar 12.7 juta US Dollar dari Accel Partners. Dan semenjak itu sokongan dana dari berbagai investor terus mengalir untuk pengembangan facebook.

Facebook merupakan salah satu produk internet, sebuah situs yang menyediakan berbagai fasilitas bagi anggotanya untuk saling berinteraksi sosial secara virtual, seperti memperkenalkan diri dalam sebuah profil, mencari teman-teman lama, atau menambah teman-teman baru⁴³. Dan menjadi lebih populer daripada internet itu sendiri. Banyak orang rela mengakses internet demi facebook, padahal dahulunya internet bukan teknologi yang mudah bagi kebanyakan orang. Mereka dengan kelemahan latar belakang pendidikan, usia, dan status sosial atau ekonomi mau belajar internet demi mengekspresikan dirinya pada *Facebook*. Dahulunya, tukang sayur, *office boy*, pembantu rumah tangga,

⁴³ Ace M Ichsan, *Kupas Habis Facebook & 10 Situs Gaul Terpopuler* (Cet:1, Jakarta: Kriya Pustaka,2009) hal. 1

pedagang asongan, manula pada tahun 2003 tidak mengenal internet, namun kini mereka memiliki *Facebook*⁴⁴.

Situs Jejaring sosial (*social network service*) kini berkembang pada *web sites* sebagai media komunikasi. situs jejaring sosial adalah sejenis perangkat lunak berbasis *web* yang memungkinkan pengguna internet saling berhubungan satu sama lain⁴⁵.

Dengan adanya situs jejaring sosial akan terbentuk komunitas-komunitas maya, dapat berdasarkan kriteria tertentu. Secara sistematis, situs-situs ini menawarkan akun seperti pada *e-mail*, namun *user* nantinya akan memiliki sebuah halaman ibarat ruangan, dimana *user* diberi kebebasan memberi/memasang foto, biodata, serta info yang berkaitan dengan dirinya.

Komunikasi yang lazim terjadi pada jejaring sosial seperti *facebook*, adalah melalui pemberian komentar. *User* dapat memberikan status dan *user* lain yang sudah terdaftar sebagai “teman” dari *user* itu dapat memberi komentar-komentar. Bila komentar tersebut direspon secara berkelanjutan, maka terjadi proses komunikasi antar *user* tersebut. Namun sistem komentar ini menyerupai *e-mail*, dimana terdapat jeda dalam penerimaan pesan dan respon/pemberian komentar, sehingga komunikasi yang sedang berlangsung dapat terputus. Selain itu, sistem komentar ini tidak memberi batasan pada satu orang *user* lainnya, jadi terdapat kemungkinan komunikasi yang terjadi adalah

⁴⁴ Juju dan Sulianta, 2010:2, [http://www.eprints.upnjatim.ac.id/439/1/file1.pdf/Bab I/ 22 februari 2012](http://www.eprints.upnjatim.ac.id/439/1/file1.pdf/Bab%20I/22%20februari%202012).

⁴⁵ Menurut Ajie, <http://repository.ipb.ac.id/bitstream/handle/123456789/48173/I11dsi.pdf?sequence=1/hal.13/> tgl 02 agustus 2011.

komunikasi kelompok, yang seringkali agak sulit karena respon yang harus direspon kembali semakin banyak.

Jadi dapat disimpulkan mengenai fitur facebook berdasarkan di atas bahwa secara umum facebook sebagai media komunikasi yang memiliki manfaat dalam berbagai bentuk komunikasi seperti komunikasi massa yang digunakan dalam periklanan atau promosi atau kegiatan lainnya yang massa, selain dari itu juga dapat di manfaatkan sebagai media komunikasi dalam kelompok untuk forum diskusi dimana facebook dilengkapi dengan fasilitas yang disiapkan suatu komunitas dan untuk bentuk komunikasi antarpribadi yang juga sekaligus menjadi fokus dalam penelitian ini yang pada facebook disediakan berbagai fasilitas atau *tools* sehingga pengguna dapat membuat *homepage* pribadi untuk menampilkan informasi-informasi yang dapat dibagi ke antar-pengguna seperti adanya photo profil agar dan melihat wajah pemilik user menggunakan facebook, info yang diisi berdasarkan identitas pribadi masing- masing individu agar dapat dikenali secara internal dan eksternal pribadi pengguna facebook. Selain itu terdapat fasilitas colek/poke yang dapat digunakan secara pribadi tanpa diketahui individu lainnya dan satu lagi ruang komunikasi yang digunakan dan bersifat pribadi yaitu obrolan/chat secara langsung dan tetap dapat digunakan apabila teman ngobrol lagi tidak menggunakan facebook yaitu menggunakan fasilitas dalam bentuk mengirim pesan.

BAB III

METODE PENELITIAN

A. Lokasi, Objek dan Waktu Penelitian

Penelitian ini dilaksanakan di Universitas Islam Negeri (UIN) Alauddin Makassar. Namun yang menjadi objek penelitian yaitu Mahasiswa Fakultas Dakwah dan Komunikasi (FDK). Sedangkan untuk waktu penelitian, penelitian ini dilaksanakan selama dua bulan (Bulan Oktober 2011 sampai dengan Bulan Januari 2012).

B. Jenis dan Sumber Data

1. Jenis data

Dalam penelitian ini akan digunakan dua jenis data sebagai berikut:

- a. Data kualitatif, yaitu data yang berupa keterangan, penjelasan dari hasil interview, wawancara, kuesioner atau observasi di lapangan yang berupa angka-angka dan diolah untuk mendukung penjelasan dalam analisis. Jenis data ini diperoleh dari sumber primer.
- b. Data kuantitatif, yaitu data yang berupa angka-angka yang diperoleh dari sumber data sekunder, baik berupa dokumen, laporan-laporan ilmiah, atau terbitan berkala relevan dengan permasalahan yang dibahas.

2. Sumber Data

Dalam penelitian ini, data diambil dari dua sumber yaitu sebagai berikut:

1. Data primer adalah data yang diperoleh langsung (observasi) dan wawancara (interview) oleh peneliti kepada mahasiswa Universitas

Islam Negeri(UIN), Fakultas Dakwah dan Komunikasi(FDK). Peneliti bertindak sebagai pengumpul data.

2. Data sekunder adalah data yang tidak diperoleh langsung oleh peneliti. Didapat dari sumber-sumber sekunder, seperti dokumen, data dari internet, catatan dan dari hasil angket(kuesioner) yang telah dibagikan beserta data-data lain yang relevan dengan masalah penelitian. Dengan asumsi dasar bahwa, Data sekunder digunakan untuk menunjang kualitas dan kelengkapan data primer.

C. Metode Pengumpulan Data

Untuk memperoleh data sebagai bahan dalam penelitian digunakan beberapa metode seperti berikut ini :

1. Angket atau kuesioner

Kuesioner adalah sejumlah pertanyaan tertulis yang digunakan untuk memperoleh informasi dari responden dalam arti laporan tentang pribadinya, atau hal-hal yang diketahui.

2. Interview atau wawancara

Interview adalah sebuah dialog yang dilakukan oleh peneliti (interviewer) untuk memperoleh informasi dari nasumber. Digunakan oleh peneliti untuk menilai keadaan seseorang, misalnya untuk mencari data tentang variable latar belakang, orang tua, pendidikan, perhatian, sikap terhadap sesuatu.

3. Observasi

Observasi yang disebut pula dengan pengamatan, meliputi kegiatan pemuatan perhatian terhadap sesuatu objek dengan menggunakan seluruh alat indra. Jadi mengobservasi dapat dilakukan melalui penglihatan dan pendengaran.

4. Dokumentasi

Dokumentasi, data dari barang-barang tertulis. Di dalam melaksanakan metode dokumentasi, penelitian menyelidiki benda-benda tertulis seperti buku-buku, majalah, dokumen, peraturan-peraturan, notulen rapat, catatan harian, dan sebagainya.

D. Populasi dan Sampel

Dalam penelitian objek yang biasanya disebut dengan populasi, hal tersebut merupakan hal penting dalam penelitian, karena berhubungan dengan sumber data yang akan diteliti melalui sampel yang merupakan bagian dan hal ini sama pentingnya

1. Populasi

Dalam pengumpulan data akan selalu dihadapkan dengan objek yang akan diteliti baik itu berupa benda, manusia, dan aktivitasnya atau peristiwa yang terjadi. menurut Sudjana, populasi adalah totalitas semua nilai yang mungkin, hasil menghitung atau pengukuran, kuantitatif maupun kualitatif mengenai karakteristik tertentu dari semua anggota kumpulan yang lengkap dan jelas yang ingin dipelajari sifat-sifatnya

Berdasarkan definisi populasi, maka yang dijadikan populasi dalam penelitian ini adalah mahasiswa Fakultas Dakwah dan Komunikasi (FDK) sebanyak 693 mahasiswa.

2. Sampel

Tehnik pengambilan sampel dalam penelitian ini menggunakan *purposive sampling/ judgement sampling*. *Purposive sampling* yaitu suatu sampling dimana pemilihan elemen-elemen untuk menjadi anggota sampel berdasarkan pada pertimbangan yang sangat subjektif. Dalam hal ini *purposive sampling* dipilih dan diyakini, karena sampel dari mahasiswa fakultas Dakwah dan Komunikasi yang yang diambil merupakan perwakilan dari keseluruhan mahasiswa fakultas Dakwah dan Komunikasi berdasarkan rumus Slovin .

Ukuran sampel dari suatu populasi dapat menggunakan bermacam-macam cara, salah satunya adalah dengan menggunakan teknik Slovin, dengan rumus sebagai berikut⁴⁶ :

$$n = \frac{N}{1 + N(e)^2}$$

Dimana:

N = Jumlah Populasi

n = Sampel Unit,

e = Level of Error (0,1)/10%

Yang menjadi sampel pada penelitian ini adalah mahasiswa UIN Alauddin Makassar di Fakultas Dakwah dan Komunikasi yang berjumlah 693 orang. Berdasarkan hasil perhitungan :

$$n = \frac{N}{1 + N(e)^2} = \frac{693}{1 + 693(0,1)^2} = \frac{693}{7,93} = 87,38 / 87 \text{ mahasiswa}$$

⁴⁶ <http://tatangmanguny.wordpress.com/2010/04/19/ukuran-sampel-rumus-slovin/>
(rumus slovin) Tatang m. /tgl 29.02.2012/09.30/.

E. Metode Analisis Data

1. Analisis Deskriptif

Dengan merumuskan dan menafsirkan data yang diperoleh, menyusun dan mengklasifikasikan serta menganalisis, dan menginterpretasikannya sehingga memberikan gambaran yang jelas mengenai manfaat fitur facebook dalam komunikasi antarpribadi mahasiswa UIN Alauddin Makassar pada Fakultas Dakwah dan Komunikasi.

2. Alat Analisis Data

Metode analisis data yang dipergunakan dalam penelitian ini adalah sebagai berikut :

a. Analisis Regresi Sederhana

Regresi sederhana yaitu untuk menganalisis seberapa besar pengaruh antara variabel independen. Bentuk umum persamaan regresi sederhana adalah sebagai berikut :

$$Y = a + bx$$

Dimana :

Y : Komunikasi Antarpribadi

a : Konstanta,

b : Koefisien regresi parsial

X : Fitur Facebook

b. Uji Koefisien Determinasi (R^2)

Koefisien determinasi adalah salah satu nilai statistik yang dapat digunakan untuk mengetahui apakah ada pengaruh antara dua variabel. Nilai koefisien dari determinasi

menunjukkan persentase variasi nilai variabel yang dapat dijelaskan oleh persamaan regresi yang dihasilkan⁴⁷.

$$\text{Rumus: } r = \frac{n(\sum XY) - (\sum X)(\sum Y)}{\sqrt{n(\sum X^2 - \sum X)^2} - \sqrt{n(\sum Y^2 - \sum Y)^2}}$$

Dimana : r = koefisien korelasi
 X = skor tiap butir pertanyaan
 Y = skor total, dan
 n = jumlah sampel

1. Koefisien Determinasi (R^2)

Koefisien determinasi digunakan untuk mengetahui signifikan variabel koefisien determinan menunjukkan besarnya kontribusi variabel bebas (X) terhadap variabel terikat (Y). Semakin besar nilai determinasi maka semakin baik kemampuan variabel bebas menerangkan variabel terikat. Jika koefisien determinasi (R^2) semakin besar (mendekati 1), maka dapat dikatakan bahwa pengaruh variabel bebas adalah besar terhadap variabel terikat. Sebaliknya, jika determinasi (R^2) semakin kecil (mendekati 0), maka dapat dikatakan bahwa pengaruh variabel bebas terhadap variabel terikat semakin kecil. Hal ini berarti model yang digunakan tidak kuat untuk menerangkan variabel bebas terhadap variabel terikat.

c. Uji Parsial (Uji t)

Uji t digunakan untuk mengetahui pengaruh variabel independen (*fitur facebook*) terhadap variabel dependen (*komunikasi antarpribadi*).

Langkah-langkah pengujian terhadap koefisien regresi adalah sebagai berikut:

1. $H_0 : \beta = 0$, tidak ada pengaruh yang signifikan antara variabel fitur facebook terhadap variabel komunikasi antarpribadi.

⁴⁷ repository.usu.ac.id/bitstream/123456789/24040/.../Chapter%20II.pdf (landasa teori regresi sederhana) jumat/ 09:15 / 16 03 2012

2. $H_a : \beta \neq 0$, ada pengaruh yang signifikan antara variabel fitur facebook terhadap variabel komunikasi antarpribadi.
3. Dalam pengujian ini digunakan taraf signifikansi sebesar 5% dan derajat kebebasan (d.f) = $n-k$, dapat diketahui dari hasil perhitungan komputer program SPSS.
4. Kesimpulan yang diambil adalah Jika $t_{hitung} > t_{tabel}$ maka H_0 ditolak, sebaliknya Jika $t_{hitung} < t_{tabel}$ maka H_0 diterima.

BAB IV

HASIL PENELITIAN DAN PEMBAHASAN

A. *Fakultas Dakwah dan Komunikasi (FDK)*

1. *Secara Ekternal Fakultas Dakwah dan Komunikasi (FDK)*

a. *Sejarah Fakultas Dakwah dan Komunikasi (FDK)*

Pertama terbentuknya fakultas Dakwah dan Komunikasi pada awalnya berlokasi di kabupaten Bulukumba (sekitar 153 km arah selatan kota Makassar). Fakultas Dakwah didirikan pada tanggal 31 September 1970 berstatus filial atas inisiatif rektor IAIN Alauddin, Drs. H. Muhyiddin Zain. Dra. Syamsiar Noer ditunjukkan sebagai Dekan. Sedangkan penanggungjawabnya adalah Bupati Kepala Daerah Tk. II Bulukumba, Drs. Andi Bakri Tandaramang dan dibantu beberapa tokoh masyarakat Bulukumba.

Pada tahun 1971, berdasarkan Keputusan Menteri Agama RI No. 253 mengubah status “filial” menjadi Fakultas Dakwah dan penyuluhan masyarakat (BPM). Kemudian Keputusan Menteri Agama No. 65 tahun 1982 tanggal 14 Juli 1982 status “Cabang” ditingkatkan menjadi Fakultas Madya. Setahun kemudian, dengan dasar SK Rektor No. 31 tahun 1983 tanggal 10 September 1983, dibuka tingkat Doktoral dan diberi kewenangan untuk mencetak sarjana lengkap.

Selanjutnya dengan Keputusan Presiden RI NO 9 Tahun 1987 Fakultas Dakwah dialihkan ke Ujungpandang (sekarang Makassar) dengan menambah satu jurusan lagi yaitu penyiaran dan penerangan Agama Islam (PPAI), dan pada tahun 1989 / 1990 jurusan bimbingan masyarakat Islam diubah namanya menjadi

jurusan Bimbingan dan Penyuluhan Agama Islam (BPAI). Sejak peralihannya ke ujungpandang, Fakultas Dakwah banyak mengalami kemajuan dan perubahan baik kuantitas maupun kualitas dosen serta mahasiswa.

Sejak itu dan seiring dengan perkembangan mahasiswa serta dinamika akademis secara nasional dibuka jurusan-jurusa lain dan perubahan nama. Dua jurusan yang diubah namanya adalah Jurusan Bimbingan dan Penyuluhan Islam (BPI) dan Jurusan penyiaran dan penerangan Islam (PPAI) menjadi Komunikasi Penyiaran Agama Islam (PMI), dan Jurusan Teknik Informatika (TI).

1. Dra. H. Syamsiah Noer (1971 s/d 1982)
2. Drs. H. Andi Ansar (1982 s/d 1992)
3. Drs. H.M.Amir Said (1992 s/d 1996)
4. DR. H.Abd.Rahman Getteng (1996 s/d 2000)
5. Drs. H.Sampo Seha (2000 s/d 2004)
6. Prof. Dr. H. M. Sattu Alang, M.A. (2004 s/d 2008)
7. Prof. Dr. H. Abustani Ilyas, M.Ag (2008 s/d sekarang).

2. Secara Internal Fakultas Dakwah Dan Komunikasi(FDK)

a. Jurusan Fakultas Dakwah dan Komunikasi (FDK)

Fakultas dakwah dan komunikasi memiliki jurusan / program studi sebagai berikut;

1. Jurusan Bimbingan Penyuluhan Islam dengan program studi bimbingan Penyuluhan Islam (dengan gelar S.Kom.I).
2. Jurusan komunikasi dan penyiaran islam dengan program studi komunikasi dan penyiaran islam (dengan gelar S.Kom.I).
3. Jurusan Manajemen Dakwah dengan program studi Manajemen Dakwah (dengan gelar S.Kom.I).

4. Jurusan Pengembangan Masyarakat Islam dengan program studi Pengembangan Masyarakat Islam (dengan gelar S.Kom.I) dan konsentrasi Kesejahteraan Sosial (S.Sos).
5. Jurusan Jurnalistik dengan program studi Jurnalistik (dengan gelar S.Sos).
6. Jurusan Komunikasi dengan program studi Komunikasi (dengan gelar S.Sos).

3. *Visi dan Misi Fakultas Dakwah dan Komunikasi (FDK)*

VISI

Sebagai pusat pengembangan akademik dan pusat kajian Dakwah dan Komunikasi yang dilandasi dengan nilai-nilai akhlakul karimah dan dijiwai oleh al-Quran dan Sunnah.

MISI

Sebagai pusat kajian dan pelatihan dakwah, fakultas dakwah bergerak dalam bidang pelayanan jasa dimana :

1. Mengembangkan kualitas akademik dalam bidang dakwah dan komunikasi secara profesional yang dilandasi oleh semangat ukhuwah islamiyah.
2. Mengembangkan potensi dan kapasitas keilmuan dakwah dan komunikasi kearah terwujudnya sarjana muslim yang cerdas, profesional, bertanggung jawab dan memiliki akhlakul karimah.
3. Mewujudkan sarjana dakwah dan komunikasi yang berdaya saing tinggi, berperadaban dalam bidang dakwah dan komunikasi.

4. Tujuan Fakultas Dakwah Dan Komunikasi (FDK)

Tujuan pendirian Fakultas Dakwah dan Komunikasi berdasarkan pada hasil keputusan musyawarah Direktorat Perguruan tinggi Departemen Agama RI di Ciloto tanggal 10 s.d. 15 Agustus 1970 adalah membentuk Sarjana Muslim yang bertakwa kepada Allah swt yang menguasai ilmu agama dan ahli dalam bidang dakwah dan komunikasi.

1. Sarana dan Prasarana

Pada fakultas dakwah dan komunikasi secara struktural laboratorium dakwah berada dibawah jurusan, akan tetapi Laboratorium Dakwah (LABDA) yang sementara dikelola adalah laboratorium fakultas, setiap jurusan mengambil bahagian untuk terlaksananya praktek. Dan sampai sekarang fakultas dakwah dan komunikasi telah memiliki 6 laboratorium yaitu:

- a. Studio
- b. Studio TV
- c. Studio Fotografi
- d. Studio Grafis
- e. Percetakan
- f. Lab. Multimedia
- g. Wifi

Sekarang ini, mulai dimanfaatkan mahasiswa sebagai sarana praktek sesuai akan kebutuhan mahasiswa dalam berinteraksi dan penunjang dalam perkuliahan sesuai jurusan masing-masing, seperti pada gambar.2 di lobi Fakultas Dakwah dan Komunikasi(FDK) dibawah ini.

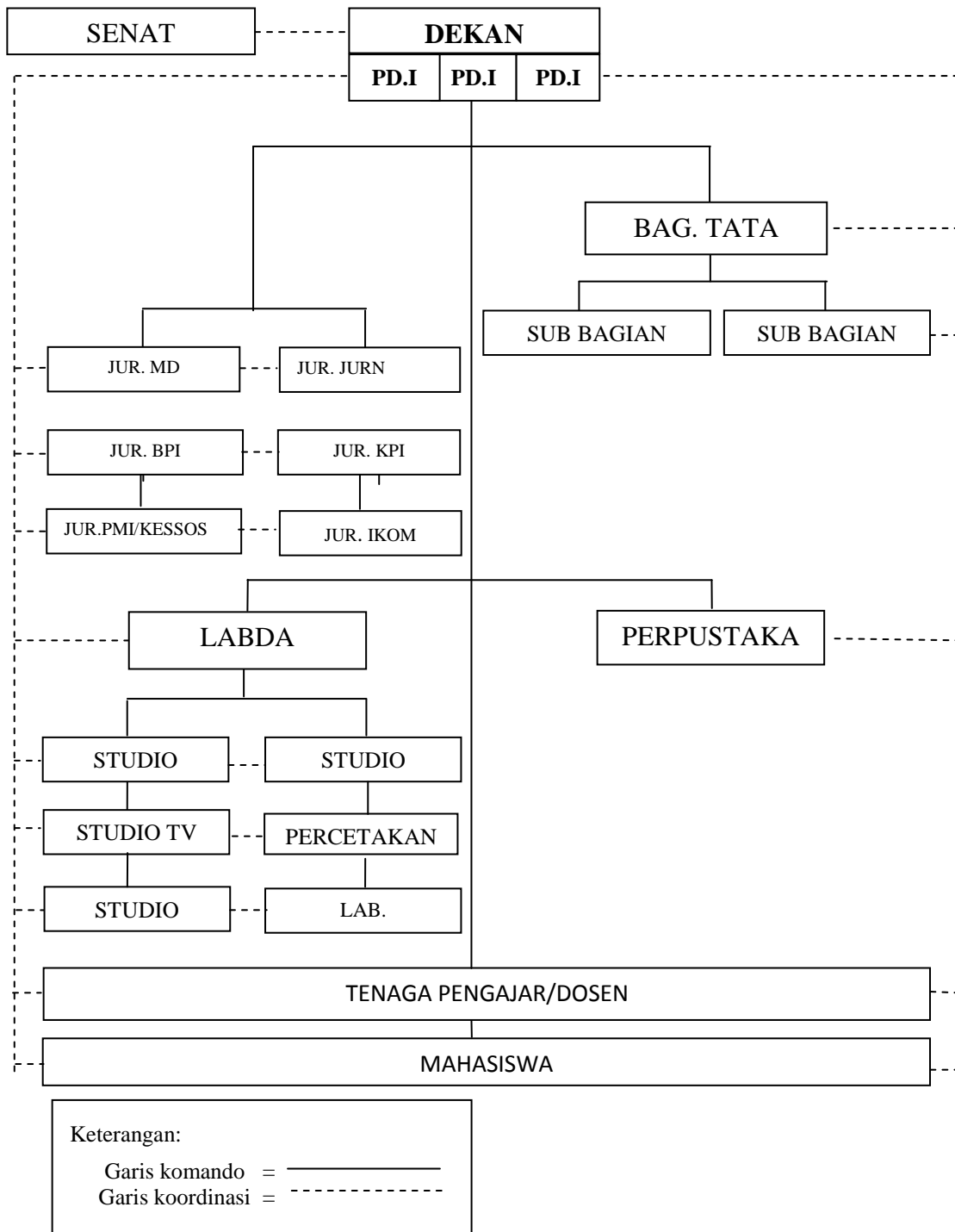
Gambar.2 Mahasiswa Fakultas Dakwah dan Komunikasi menggunakan fitur facebook



Sumber; Foto hasil observasi 16 November 2011.

2. Struktur Operasional Fakultas Dakwah Dan Komunikasi

Gambar.3: Struktur Organisasi Fakultas Dakwah Dan Komunikasi UIN Alauddin Makassar (Periode 2008 s/d 2012).



B. Keadaan Jurusan dan Mahasiswa Fakultas Dakwah dan Komunikasi

Keadaan jumlah mahasiswa fakultas dakwah dan komunikasi UIN alauddin sesuai masing-masing jurusan:

Gambar.4 Data primer keadaan jumlah Mahasiswa Fakultas Dakwah dan Komunikasi (FDK) Semester ganjil periode Oktober 2011-2012.

DATA MAHASISWA UIN ALAUDDIN MAKASSAR
Jumlah Mahasiswa Terdaftar Menurut Fakultas, Jurusan, Program Studi Semester Ganjil

Kadaan Oktober 2011

No	Nama Jurusan/Prodi	Prog.	Semester Ganjil												Jumlah			JUMLAH DOSEN						
			I		III		V		VII		IX		XI		XIII		Lk	Pr	TOTAL	TETAP		T.TETAP		TOTAL
			Lk	PR	Lk	PR	Lk	PR	Lk	PR	Lk	PR	Lk	PR	L	P				L	P			
1.	Bimbingan Penyuluhan Islam	S1	16	7	4	5	7	2	3	2	0	0	1	0	1	0	32	16	48					
2.	Komunikasi penyiaran Islam (Reg)	S1	27	15	6	3	11	2	7	4	1	0	0	0	0	0	52	24	76					
3.	Pengembangan Masyarakat Islam	S1	3	0	9	2	0	0	0	0	0	0	0	0	0	0	12	2	14					
4.	Manajemen Dakwah	S1	16	8	5	1	9	1	6	1	0	0	3	0	0	39	11	50						
5.	Jurnalistik	S1	26	25	12	17	12	10	6	10	16	3	6	1	0	0	78	66	144					
6.	Ilmu Komunikasi	S1	48	41	32	21	22	19	26	16	0	0	0	0	0	0	128	97	225					
7.	Kesejahteraan Sosial	S1	20	15	9	10	6	5	7	10	0	0	0	0	0	0	42	40	82					
8.	Kessos Kelas Khusus	S1	26	3	7	4	0	0	0	0	0	0	0	0	0	0	33	7	40					
9.	KPI Bidik	S1	0	0	7	7	0	0	0	0	0	0	0	0	0	0	7	7	14					
Jumlah LK dan PR			182	114	91	70	67	39	55	43	17	3	10	1	1	0								
Jumlah			296	161	106	98	20	11	1	1	0						423	270						

Sumber : ~~Data Primer Fakultas Dakwah dan Komunikasi (FDK) tanggal 18~~
November 2011

Gambar di atas adalah data asli yang di scan yang menunjukkan keadaan mahasiswa Fakultas Dakwah Komunikasi di semester ganjil pada bulan oktober pada tahun 2011, dan terdapat pembagian jurusan pada jurusan Kesejahteraan Sosial menjadi 2 yaitu Pengembangan Masyarakat Islam (PMI) dan KESSOS kelas khusus. Dan untuk Komunikasi Penyiaran Islam (KPI) memiliki pembagian jurusan yaitu Komunikasi Penyiaran Islam Bidik (KPI Bidik).

Selanjutnya jumlah data mahasiswa Fakultas Dakwah dan Komunikasi (FDK) agar lebih mudah peneliti menyatukan pembagian jurusan menjadi 6 jurusan, berdasarkan jumlah mahasiswa yang terdapat di masing-masing jurusan pada tabel. 2, yang dilihat dari jurusan dan tingkatan semester.

Tabel .1 Data Mahasiswa FDK Sesuai Jurusan dan Tingkatan Semester

No	JURUSAN	SEMESTER							Jumlah Mahasiswa
		I	III	V	VII	IX	XI	XII I	
1.	Bimbingan Penyuluhan Islam	23	9	9	5	-	1	1	48 orang
2.	Komunikasi penyiaran Islam	42	23	13	11	1	-	-	90 orang
3.	Ilmu Komunikasi	89	53	41	42	-	-	-	225 orang
4.	Kesejahteraan Sosial	67	41	11	17	-	-	-	136 orang
5.	Jurnalistik	51	29	22	16	19	7	-	144 orang
6.	Management Dakwah	24	6	10	7	-	3	-	50 orang
TOTAL		296	161	106	98	20	11	1	693 orang

Sumber : Data Primer Yang diolah tanggal 20 Desember 2011

Berdasarkan dari tabel di atas menunjukkan jumlah jurusan di Fakultas Dakwah dan Komunikasi (FDK) yaitu Jurusan Bimbingan Penyuluhan Islam (BPI), Jurusan Komunikasi Penyiaran Islam (KPI), Jurusan Ilmu Komunikasi (IKOM), Jurusan Kesejahteraan Sosial (KESSOS), Jurusan Jurnalistik (JUR), Jurusan Management Dakwah (MD). Sedangkan untuk Jumlah mahasiswa secara keseluruhan yaitu Untuk mahasiswa semester satu (I) berjumlah 296 mahasiswa, semester tiga (III) berjumlah 161 mahasiswa, semester lima (V) berjumlah 106 mahasiswa, semester tujuh (VII) berjumlah 98 mahasiswa, mahasiswa semester Sembilan (IX) berjumlah 20, mahasiswa semester sebelas (XI) berjumlah 11 mahasiswa, dan jumlah mahasiswa semester tigabelas (XIII) berjumlah 1 mahasiswa. Jadi jumlah mahasiswa sesuai data di atas secara keseluruhan mahasiswa Fakultas Dakwah dan Komunikasi pada semester ganjil berjumlah 693 mahasiswa.

Kemudian akumulasi pengambilan sampel sebagaimana telah dijelaskan pada Bab III dimana Ukuran sampel dari suatu populasi dapat menggunakan salah satunya adalah dengan menggunakan teknik Rumus Slovin, sedangkan jumlah populasi yaitu mahasiswa Fakultas Dakwah dan Komunikasi pada semester ganjil periode Oktober 2011-2012 diketahui 693 sesuai dari data primer pada gambar.4 , maka :

$$n = \frac{N}{1 + Ne^2}$$

$$n = \frac{693}{1 + 693 \cdot (10\%)^2}$$

$$n = \frac{693}{1 + 693 \cdot (0,1^2)}$$

$$n = \frac{693}{1 + (693 \cdot 0,01)}$$

$$n = \frac{693}{1 + 6,93}$$

$$n = \frac{693}{7,93}$$

Diketahui,

N : 693 Mahasiswa

e : 10 %

n : Sampel

Nilai “e” berdasarkan pada penjelasan tentang kelonggaran ketidaktelitian karena kesalahan dalam pengambilan sampel yang dapat ditolerir, misalnya 10%, kemudian nilai “e” ini di kuadratkan. Batas kesalahan yang dapat ditolerir ini bisa sebesar 1%, 2%, 3%, 4%, 5% atau 10%. Namun penulis memilih 10% dikarenakan semakin besar tingkat kesalahan yang ditoleransi maka semakin kecil jumlah sampel yang diambil dan hasil akumulasi sampel lebih masuk akal.

$n = 87,38$ atau $n = \mathbf{87}$ Mahasiswa

Jadi sampel yang didapatkan melalui hasil perhitungan menggunakan Rumus Slovin adalah 87 mahasiswa.

Sumber : Data hasil olah SPSS tanggal 14 desember 2011

Selanjutnya frekuensi mahasiswa yang menjadi anggota sampel disesuaikan dengan jurusan di Fakultas Dakwah dan Komunikasi (FDK) pada tabel.3 dibawah ini

Tabel.2 Data Statististik jurusan mahasiswa yang menjadi sampel dalam penelitian.

	Frequency	Percent	Valid Percent	Cumulative Percent
Valid Bimbingan penyuluhan Islam	8	9.2	9.2	9.2
Ilmu Komunikasi	31	35.6	35.6	44.8
Jurnalistik	31	35.6	35.6	80.5
KPI	3	3.4	3.4	83.9
Kesejahteraan Sosial	11	12.6	12.6	96.6
Management Dakwah	3	3.4	3.4	100.0
Total	87	100.0	100.0	

Sumber : Data hasil olah SPSS 14 Desember 2011

C. Analisis Deskriptif Variabel

Pada bab sebelumnya telah diuraikan bahwa tujuan penelitian ini adalah ingin mengetahui :

Manfaat fitur facebook dalam komunikasi antarpribadi mahasiswa Fakultas Dakwah dan Komunikasi (FDK).

Dari hasil penelitian didapatkan kumpulan data melalui teknik pengisian kuesioner sebanyak 87 responden, dalam penelitian ini menggunakan deskripsi variabel untuk mengungkap kondisi dari variabel-variabel dalam penelitian ini.

Selanjutnya akan diuraikan tanggapan seluruh responden terhadap masing-masing variabel tersebut sebagai berikut :

1. Variabel Fitur Facebook (X)

Berdasarkan defenisi operasional yang telah diutarakan, bahwa manfaat fitur facebook adalah sebuah media yang berguna secara efektif dalam komunikasi mahasiswa di Fakultas Dakwah dan Komunikasi, sehingga komunikasi melalui media dapat dikatakan memiliki pengaruh. Untuk indikatornya adalah :

1. Menentukan komunikasi melalui fitur facebook cocok untuk mahasiswa.
2. Fitur facebook lebih mudah digunakan dari pada fitur yang lainnya.
3. Macam-macam bentuk komunikasi bisa dilakukan di fitur facebook.
4. Fitur facebook memberikan manfaat khusus bagi komunikasi pribadi anda.
5. Fitur facebook digunakan tergantung dari pesan yang disampaikan bukan durasi waktunya.
6. Fitur facebook sebagai media komunikasi pertemananan Anda.
7. Mahasiswa menggunakan fitur facebook untuk chatting siapa saja yang menjadi teman.

Berdasarkan hasil jawaban kuesioner yang telah diterima dari mahasiswa Fakultas Dakwah dan Komunikasi UIN Alauddin Makassar sebagai responden masing-masing pribadi mahasiswa yang kemudian jawaban tersebut dikelolah di tabel tabulasi dengan indikator kategori (setuju/1, tidak setuju/2, tidak tahu/3), dengan tujuan untuk mengukur dari tiap pribadi mahasiswa mengenai manfaat facebook dalam komuikasi antarpribadi mahasiswa maka hasilnya dari keseluruhan sebagai berikut.

Tabel. 3 Rekapitulasi frekuensi jawaban Komunikasi melalui fitur facebook.

NO	Jawaban	Angka	Frekuensi	Presentase (%)
1	Setuju	1	72	82.76
2	Tidak Setuju	2	12	13.79
4	Tidak Tahu	3	3	3.45
			87	100

Sumber Data :Hasil Kuisisioner tanggal 14 Desember 2011

Tabel di atas menunjukkan bahwa para mahasiswa memilih jawaban (setuju) dengan frekuensi 82,76% di mana sebagian mahasiswa ini setuju jika facebook dijadikan media komunikasi dan secara otomatis mereka adalah pengguna yang mana didalam komunikasi ada tiga unsur penting yang selalu hadir dalam setiap komunikasi, yaitu sumber informasi (*receiver*), saluran (*media*), dan penerima informasi (*audience*) dan sebagai pengguna, mahasiswa menggunakan facebook sebagai saluran (*media*) komunikasi. Kemudian jawaban untuk kategori (tidak setuju) dengan frekuensi 13,79% yang menunjukkan sebagian mahasiswa tidak menjadikan facebook sebagai media komunikasi tetapi untuk aktifitas lain atau dengan media komunikasi lainnya. Dan untuk jawaban pada kategori (tidak tahu) dengan frekuensi 3.45% yang menunjukkan mahasiswa sebagian kecil tidak memahami akan kehadiran facebook sebagai media komunikasi sehingga mahasiswa belum mengenal secara penuh fitur facebook.

Tabel.4 Rekapitulasi frekuensi jawaban responden tentang fitur facebook lebih mudah digunakan dari pada fitur yang lainnya.

NO	Jawaban	Angka	Frekuensi	Presentase (%)
1	Setuju	1	64	73.56
2	Tidak Setuju	2	19	21.85
3	Tidak Tahu	3	4	4.59
			87	100

Sumber Data :Hasil Kuisisioner tanggal 14 Desember 2011

Tabel di atas menunjukkan bahwa fitur facebook, lebih mudah digunakan dari pada fitur facebook lainnya terlihat dikategori (setuju) dengan frekuensi 73.56%. yang berarti fitur facebook mudah dan banyak digunakan dikalangan mahasiswa Fakultas Dakwah dan Komunikasi, dimana untuk menjadi pengguna facebook harus memiliki *e-mail* sebagai syarat pendaftaran, dan setelah memiliki data pribadi maka pengguna atau *user* nantinya akan memiliki sebuah halaman ibarat ruangan, dimana *user* diberi kebebasan memberi/memasang foto, biodata, serta info yang berkaitan dengan dirinya. Kemudian untuk kategori (tidak setuju) dengan frekuensi 21.85% menunjukkan bahwasanya masih ada fitur lain yang menjadi saingan dari facebook, dan dalam penggunaanya juga lebih mudah. Dan untuk kategori (tidak tahu) dengan frekuensi 4,59%, hal ini menunjukkan bahwasanya beberapa mahasiswa Fakultas Dakwah dan Komunikasi tidak mengetahui akan fitur facebook.

Tabel.5 Rekapitulasi frekuensi jawaban responden terhadap Macam-macam bentuk komunikasi bisa dilakukan di fitur facebook.

NO	Jawaban	Angka	Frekuensi	Presentase (%)
1	Setuju	1	59	67.82
2	Tidak Setuju	2	24	27.58
3	Tidak Tahu	3	4	4.60
			87	100

Sumber Data :Hasil Kuisisioner tanggal 14 Desember 2011

Tabel di atas menunjukkan bahwa jawaban responden dalam menggunakan fitur facebook mahasiswa dapat melakukan berbagai bentuk komunikasi. Dan untuk jawaban pada kategori (setuju) dengan frekuensi 67.82%, yang menunjukkan mahasiswa Fakultas Dakwah dan Komunikasi dimana sebagai pengguna facebook telah mengenali facebook dan memanfaatkan facebook dalam komunikasi sesuai kebutuhan kepribadian masing-masing, yang mana komunikasi bermedia internet adalah penggunaan komputer beserta fasilitas dan kemampuannya untuk digunakan sebagai alat penyampai pesan baik bersifat massa atau pribadi, dan untuk mengetahui keberhasilan sebuah bentuk komunikasi melalui media internet sangat dipengaruhi dari si pengguna (*user*) yaitu mahasiswa Fakultas Dakwah dan Komunikasi. Kemudian untuk jawaban kategori (tidak setuju) dengan frekuensi 27.58% yang menunjukkan sebagian dari mahasiswa memanfaatkan facebook dalam kepentingan yang lain bukan dalam komunikasi. Dan untuk jawaban pada kategori (tidak tahu) dengan jumlah frekuensi 4.60% menunjukkan mahasiswa belum memahami facebook dalam komunikasi atau dikarenakan adanya faktor lain yang mempengaruhi.

Tabel.6 Rekapitulasi frekuensi jawaban mengenai fitur facebook memberikan manfaat khusus bagi komunikasi pribadi anda.

NO	Jawaban	Angka	Frekuensi	Presentase (%)
1	Setuju	1	71	81.62
2	Tidak Setuju	2	7	8.04
3	Kurang Setuju	3	9	10.34
			87	100

Sumber Data :Hasil Kuisisioner tanggal 14 Desember 2011

Tabel di atas menunjukkan jawaban mengenai manfaat khusus untuk pribadi masing-masing mahasiswa yang didapatkan dalam menggunakan facebook, dimana pada kategori (setuju) dengan tingkat frekuensi 81.62% yang menunjukkan mahasiswa dari setiap individunya memanfaatkan facebook dalam komunikasi pribadi dan telah merasakan manfaatnya yang mana facebook selain sebagai media untuk komunikasi massa juga sebagai media komunikasi antapribadi dan salah satu manfaat khusus tersebut yaitu menjadikan facebook sebagai media dalam komunikasi berpacaran jarak jauh. Kemudian untuk kategori (tidak setuju) dengan frekuensi 8.04% menunjukkan beberapa dari mahasiswa tidak mendapatkan manfaat yang khusus yang dikarenakan hanya memanfaatkan facebook dalam komunikasi massa atau adanya faktor lain yang mempengaruhi, dan untuk kategori (tidak tahu) dengan frekuensi 10.34% dan menunjukkan sebagian mahasiswa tidak menggunakan facebook.

Tabel.7 Rekapitulasi frekuensi jawaban responden tentang fitur facebook digunakan tergantung dari pesan yang disampaikan bukan durasi waktunya.

NO	Jawaban	Angka	Frekuensi	Presentase (%)
1	Setuju	1	79	90.82
2	Tidak Setuju	2	4	4.59
3	Tidak Tahu	3	4	4.59
			87	100

Sumber Data :Hasil Kuisisioner tanggal 14 Desember 2011

Tabel di atas menunjukkan bahwa jawaban pada kategori (setuju) dengan tingkat frekuensi 90.82% yang menunjukkan sebagian besar mahasiswa di Fakultas Dakwak dan Komunikasi dalam memanfaatkan facebook dalam komunikasi tidak membutuhkan waktunya lama untuk menghasilkan tujuan komunikasi yaitu kesamaan makna antara komunikator dan komunikan akan tetapi hanya kualitas pesan yang menjadi dasar dalam sebuah komunikasi melalui facebook. Dan untuk jawaban (tidak setuju) dengan frekuensi 4,59%, yang menunjukkan mahasiswa menggunakan facebook memiliki ketergantungan akan waktu yang digunakan dalam komunikasi karena corak komunikasinya juga lebih bersifat pribadi, dalam arti pesan atau informasi yang disampaikan hanya ditujukan untuk kepentingan pribadi para pelaku komunikasi yang terlibat, jadi dibutuhkan waktu yang lama didalam komunikasinya. Kemudian jawaban untuk kategori (tidak tahu) dengan tingkat frekuensi 4.59% yang menunjukkan beberapa mahasiswa tidak menggunakan facebook atau menggunakan dalam hal lain.

Tabel.8 Rekapitulasi frekuensi jawaban responden tentang fitur facebook sebagai media komunikasi pertemanan anda.

NO	Jawaban	Angka	Frekuensi	Presentase (%)
1	Setuju	1	50	57.47
2	Tidak Setuju	2	17	19.54
3	Tidak Tahu	3	20	22.99
			87	100

Sumber Data :Hasil Kuisisioner tanggal 14 Desember 2011

Tabel diatas menunjukkan bahwa jawaban (setuju) dengan tingkat frekuensi 57.47%, yang berarti mahasiswa memanfaatkan facebook sebagai media komunikasi pertemanan yang mana dengan pemberian komentar di facebook. Setiap pengguna (*user*) dapat memberikan status dan pengguna (*user*) lain yang sudah terdaftar sebagai “teman” dari *user* itu dapat memberi komentar-komentar. Bila komentar tersebut direspon secara berkelanjutan, maka terjadi proses komunikasi antar *user* tersebut. Selanjutnya jawaban untuk kategori (tidak setuju) dengan frekuensi 19.54% menunjukkan sebagian dari mahasiswa yang menggunakan facebook kemungkinan hanya untuk kepentingan interaksi dalam permainan. Dan untuk jawaban pada kategori (tidak tahu) dengan frekuensi 22.99%, menunjukkan sebagian dari mahasiswa Fakultas Dakwah dan Komunikasi tidak memanfaatkan facebook sebagai media untuk komunikasi pertemanan yang disebabkan adanya faktor lain mempengaruhi.

Tabel.9 Rekapitulasi frekuensi jawaban responden tentang mahasiswa menggunakan fitur facebook untuk chatting ke siapa saja yang menjadi teman.

NO	Jawaban	Angka	Frekuensi	Presentase (%)
1	Setuju	1	66	75.86
2	Tidak Setuju	2	18	20.69
3	Tidak Tahu	3	3	3.45
			87	100

Sumber Data :Hasil Kuisisioner tanggal 14 Desember 2011

Table di atas menunjukkan jawaban responden untuk kategori (setuju) mengenai menggunakan facebook untuk chatting kepada siapa saja dengan frekuensi 75.86% yang menunjukkan mahasiswa menggunakan facebook untuk berkomunikasi kepada beberapa orang sekaligus dimana komunikasi yang terjadi adalah komunikasi antar individu karena masing-masing komunikan tidak mampu mengetahui apa yang dibicarakan komunikator dengan komunikan lainnya. Dan untuk kategori (tidak setuju) dengan frekuensi 20.69% yang menunjukkan sebagian mahasiswa tidak asal dalam memiliki seseorang untuk dijadikan teman chatting dikarena faktor lain seperti dibutuhkan proses pengenalan terlebih dahulu atau hanya memilih seseorang sesuai dengan kriteria yang diinginkan pengguna facebook untuk chat. Selanjutnya jawaban untuk kategori (tidak tahu) dengan frekuensi 3.45 menunjukkan mahasiswa tidak mengetahui mengenai facebook sebagai media chat yang kemungkinan dikarena adanya faktor lain.

2. Variabel komunikasi antarpribadi (Y)

Komunikasi antarpribadi adalah komunikasi sangat efektif dimana proses penyampaian pesan secara bermedia maupun secara langsung, sekarang menjadi pembahasan yang menarik dimana komunikasi yang membahas persoalan-persoalan pribadi disamping itu media telah hadir begitu banyak yang dapat menjadi menjadi mediasi antara individu dengan individu lainnya. Namun yang menjadi pembahasan dalam penelitian ini yaitu khusus komunikasi antarpribadi melalui media facebook. Indikatornya adalah:

1. Komunikasi antar pribadi (antarpribadi) melalui facebook
2. Komunikasi pacaran, curhat melalui facebook
3. Komunikasi kepada sahabat lama melalui facebook
4. Aktualisasi diri di facebook
5. Komunikasi dengan teman baru melalui facebook
6. Komunikasi Rahasia aman di facebook
7. Secara pribadi, rahasia pribadi anda tersimpan aman di facebook.

Tabel.10 Rekapitulasi frekuensi jawaban responden tentang komunikasi antarpribadi melalui facebook.

NO	Jawaban	Angka	Frekuensi	Presentase (%)
1	Setuju	1	58	66.67
2	Tidak Setuju	2	24	27.58
3	Tidak Tahu	3	5	5.75
			87	100

Sumber Data :Hasil Kuisisioner tanggal 14 Desember 2011

Tabel di atas menunjukkan jawaban untuk kategori (setuju) dengan frekuensi 66,67%. Hal ini menunjukkan bahwa mahasiswa menggunakan

facebook sebagai media komunikasi antarpribadi yang mana komunikasi melalui media internet didominasi komunikasi antarpribadi dan komunikasi kelompok dan memiliki kesamaan dengan komunikasi antarpribadi ataupun komunikasi kelompok yang dilakukan secara langsung, dan melalui facebook yang didalam tersedia untuk para pengguna berbagai fasilitas atau *tools* sehingga pengguna dapat membuat *homepage* pribadi untuk menampilkan informasi-informasi yang dapat dibagi ke antar-pengguna dan juga terdapat ruang untuk chatting secara pribadi. Dan jawaban untuk kategori (tidak tahu) dengan frekuensi 5.75% yang menunjukkan sebagian mahasiswa tidak mengetahui akan facebook sebagai media komunikasi antarpribadi yang kemungkinan adanya faktor lain yang mempengaruhi.

Tabel.11 Rekapitulasi frekuensi jawaban responden tentang komunikasi curhat, pacaran, teman melalui facebook.

NO	Jawaban	Angka	Frekuensi	Presentase (%)
1	Setuju	1	54	62.07
2	Tidak Setuju	2	27	31.03
3	Tidak Tahu	3	6	6.9
			87	100

Sumber Data :Hasil Kuisisioner tanggal 14 Desember 2011

Tabel di atas menunjukkan jawaban pada kategori (setuju) dengan frekuensi 62,07% yang menunjukkan sebagian dari mahasiswa Fakultas Dakwah dan Komunikasi menggunakan facebook dalam komunikasi yang bersifat pribadi dan intim atau pacaran ini merupakan komunikasi persoalan pribadi bagi para pengguna, lebih khusus lagi dari komunikasi curhat dan pacaran melalui facebook akan menciptakan relasi yang diawali di media internet bertujuan menumbuhkan

tali persahabatan, menyampaikan informasi dan mengungkapkan perasaan kasih sayang. Kemudian untuk jawaban pada kategori (tidak setuju) dengan frekuensi 31.03% menunjukkan mahasiswa tidak menjadikan facebook dalam komunikasi yang lebih bersifat intim, tetapi dengan hal lain karena secara umum saat ini, dunia maya adalah istilah komprehensif untuk world wide, internet, milis elektronik, kelompok-kelompok dan forum diskusi, ruang ngobrol (chatting), permainan interaktif multi-player seperti (zinga poker, parmvile, mavia wars, dan permainan lainnya atau adanya faktor lain yang mempengaruhi. Dan jawaban untuk kategori (tidak tahu) dengan frekuensi 6,9% menunjukkan beberapa dari mahasiswa di Fakultas Dakwah dan Komunikasi yang tidak mengetahui facebook sebagai media komunikasi.

Tabel.12 Rekapitulasi frekuensi jawaban responden tentang komunikasi antarpribadi kepada sahabat lama di fitur facebook.

NO	Jawaban	Angka	Frekuensi	Presentase (%)
1	Setuju	1	75	86.21
2	Tidak Setuju	2	8	9.19
3	Tidak Tahu	3	4	4.6
			87	100

Sumber Data :Hasil Kuisisioner tanggal 14 Desember 2011

Tabel di atas menunjukkan jawaban (setuju) dengan frekuensi 86,21% yang menunjukkan bahwa mahasiswa memanfaatkan facebook untuk berkomunikasi kepada sahabat lama yaitu dengan tujuan mempererat hubungan, silaturahmi. Yang mana facebook tidak hanya sebagai media untuk mencari informasi, berkomunikasi dan beropini atau kegiatan lainnya. Kemudian jawaban

pada kategori (tidak setuju) dengan frekuensi 9,19% menunjukkan dalam berkomunikasi kepada sahabat lama mahasiswa tidak melakukannya melalui media facebook yang karena sekarang ini dipengaruhi banyak faktor salah satunya yaitu melalui telepon genggam yang langsung dengan lisan atau dikarenakan faktor lainnya. Dan untuk kategori (tidak tahu) dengan frekuensi 4,6% menunjukkan beberapa dari mahasiswa di Fakultas Dakwah dan Komunikasi tidak mengetahui facebook sebagai media komunikasi silaturahmi dengan sahabat lama.

Tabel.13 Rekapitulasi frekuensi jawaban responden tentang mengaktualisasi diri di fitur facebook.

NO	Jawaban	Angka	Frekuensi	Presentase (%)
1	Setuju	1	44	50.57
2	Tidak Setuju	2	27	31.03
3	Tidak Tahu	3	16	18.4
			87	100

Sumber Data :Hasil Kuisisioner tanggal 14 Desember 2011

Tabel di atas menunjukkan jawaban (setuju) dengan frekuensi 50.57%. Menunjukkan bahwa sebagian mahasiswa memanfaatkan fitur facebook sebagai media untuk mengaktualisasikan dirinya yang mana facebook secara cepat dan serentak menginformasikan kepada pengguna facebook lainnya dari kata-kata, gambar atau data lainnya yang diinput kedalam facebook. Kemudian jawaban untuk kategori (tidak setuju) dengan frekuensi 31.03% menunjukkan beberapa dari mahasiswa di Fakultas Dakwah dan Komunikasi tidak mengaktualisasikan diri melalui facebook yang disebabkan adanya faktor lain seperti merasakan suatu yang agak berlebihan. Dan jawaban untuk kategori (tidak tahu) dengan frekuensi

18.4% menunjukkan sebagian mahasiswa tidak mengetahui facebook sebagai media aktualisasi.

Tabel.14 Rekapitulasi frekuensi jawaban responden tentang anda selalu komunikasi antapribadi dengan teman baru di facebook.

NO	Jawaban	Angka	Frekuensi	Presentase (%)
1	Setuju	1	80	91.95
2	Tidak Setuju	2	2	2.3
3	Tidak Tahu	3	5	5.75
			87	100

Sumber Data :Hasil Kuisisioner tanggal 14 Desember 2011

Tabel di atas menunjukkan jawaban pada kategori (setuju) dengan frekuensi 91.95% menunjukkan mahasiswa sebagai pengguna facebook dalam komunikasi selalu melakukan komunikasi kepada pengguna facebook lain yang telah dijadikan teman baru di facebook, yang mana komunikasi antarpribadi selalu dilakukan kepada teman baru yaitu berhubungan dengan perubahan seperti dengan bergesernya pola dan cara individu berkomunikasi, tentunya dapat mengakibatkan “kecanduan” dalam penggunaan internet untuk berkomunikasi. Kemudian untuk jawaban responden untuk kategori (tidak setuju) dengan frekuensi 2.3% menunjukkan mahasiswa tidak selalu melakukan komunikasi kepada teman baru di facebook. Dan untuk kategori (tidak tahu) dengan frekuensi 5,75% menunjuk dari mahasiswa tidak mengetahui facebook dalam komunikasi mencari teman atau manfaat lainnya yang dikarenakan beberapa faktor lainnya yang mempengaruhi.

Tabel.15 Rekapitulasi frekuensi jawaban responden tentang facebook menjaga komunikasi antarpribadi anda dengan seseorang.

NO	Jawaban	Angka	Frekuensi	Presentase (%)
1	Setuju	1	37	42.53
2	Tidak Setuju	2	41	47.13
3	Tidak Tahu	3	9	10.34
			87	100

Sumber Data :Hasil Kuisisioner tanggal 14 Desember 2011

Tabel di atas menunjukkan jawaban untuk (setuju) dengan frekuensi 42,53%. Hal ini menandakan bahwa komunikasi mahasiswa kepada seseorang yang dilakukan melalui facebook terjaga dan salah satu karakteristik facebook yang mana sebagai media komunikasi internet, yaitu *de-massified* yang memiliki kemampuan untuk menyampaikan pesan “khusus” antar individu dalam *audience* yang sangat banyak. Hal ini dapat dilihat dalam proses *chat*. Saat *chatting*, pengguna atau user mampu berkomunikasi kepada beberapa orang sekaligus namun komunikasi yang terjadi adalah komunikasi antar individu karena masing-masing komunikasi tidak mampu mengetahui apa yang dibicarakan oleh pengguna dengan pengguna lainnya. Dan untuk jawaban pada kategori (tidak setuju) dengan frekuensi 47.34% menunjukkan komunikasi mahasiswa melalui facebook media internet pada hakekatnya merupakan komunikasi antar manusia/insani melalui jaringan komputer internet, sehingga bermacam komunikasi internet juga memerlukan batasan-batasan yang digunakan dalam komunikasi manusia/insani itu sendiri. Dan untuk kategori (tidak tahu) dengan frekuensi 10.34% menunjukkan sebagian mahasiswa tidak mengetahui akan media facebook menjaga komunikasi antarpribadi pengguna facebook dengan pengguna lainnya.

Tabel.16 Rekapitulasi frekuensi jawaban responden tentang secara pribadi, rahasia pribadi anda tersimpan aman di facebook.

NO	Jawaban	Angka	Frekuensi	Presentase (%)
1	Setuju	1	19	21.84
2	Tidak Setuju	2	53	60.92
3	Tidak Tahu	3	15	17.24
			87	100

Sumber Data :Hasil Kuisisioner tanggal 14 Desember 2011

Tabel diatas menunjukkan jawaban untuk kategori (setuju) dengan frekuensi 21,48% menunjukkan sebagian dari mahasiswa menyimpan data pribadi yang bersifat rahasia yang mana mahasiswa percaya akan keamanan di dalam media facebook. Begitu juga komunikasi Saat *chatting*, pengguna atau user mampu berkomunikasi kepada beberapa orang sekaligus namun komunikasi yang terjadi adalah komunikasi antar individu karena masing-masing komunikan tidak mampu mengetahui apa yang dibicarakan komunikator dengan komunikan lainnya. Kemudian hasil untuk kategori (tidak setuju) dengan frekuensi 60,92% menunjukkan mahasiswa tidak percaya akan facebook untuk menyimpan data pribadi yang bersifat pribadi yang kemungkinan salah satu faktor yang mempengaruhi yaitu media facebook sebuah fitur media komunikasi jejaring sosial yang lebih peka terhadap orang banyak (public). Dan untuk kategori (tidak tahu) dengan frekuensi 17.24% menunjukkan mahasiswa tidak mengetahui media facebook sebagai media penyimpanan data rahasia.

D. Analisis Data

Berikut akan diuraikan hasil analisis sehubungan dengan data yang diperoleh dan tujuan dari penelitian ini. Dalam hal memecahkan permasalahan yang telah dikemukakan pada bab sebelumnya dan sekaligus untuk memperoleh jawaban berdasarkan hipotesis, maka dari data yang diperoleh berdasarkan hasil penelitian variabel komunikasi antarpribadi (Y), manfaat fitur facebook (X) selanjutnya akan dianalisis.

a. Uji Instrumen.

1. Uji Validitas dilakukan untuk mengetahui tingkat kevalidan tiap butir pertanyaan dalam angket (kuesioner). Uji validitas dilakukan terhadap seluruh butir pertanyaan dalam instrument, yaitu dengan cara mengkorelasikan skor pada tiap butir pertanyaan dengan skor totalnya pada masing-masing konstruk. Teknik korelasi yang digunakan adalah *korelasi product moment Pearson* dengan pengujian dua arah (*two tailed test*). Data diolah dengan bantuan program SPSS versi 17.0 dan perhitungan selengkapnya dapat dilihat pada lampiran. Hasil uji validitas dijabarkan pada tabel.18 Berikut ini

Tabel. 17
Hasil Uji Validitas

Variabel		r_{hitung}	$r_{tabel} (5\%)$	Keterangan
Fitur facebook				
X	Indikator X. 1	0,474	0,208	Valid
	Indikator X. 2	0,387	0,208	Valid
	Indikator X. 3	0,396	0,208	Valid
	Indikator X. 4	0,398	0,208	Valid
	Indikator X. 5	0,392	0,208	Valid
	Indikator X. 6	0,401	0,208	Valid
	Indikator X. 7	0,318	0,208	Valid
Kom. Antarpribadi				
Y	Indikator Y.1	0,388	0,208	Valid
	Indikator Y.2	0,411	0,208	Valid
	Indikator Y.3	0,353	0,208	Valid
	Indikator Y.4	0,453	0,208	Valid
	Indikator Y.5	0,420	0,208	Valid
	Indikator Y.6	0,628	0,208	Valid
	Indikator Y.7	0,413	0,208	Valid

Berdasarkan tabel.19 hasil uji validitas dapat diketahui bahwa semua nilai r_{hitung} lebih besar dari r_{tabel} (0,208) pada taraf signifikansi 5%. Artinya tiap item pertanyaan/indikator variabel disiplin preventif, disiplin korektif, berkorelasi dengan skor totalnya serta data yang dikumpulkan dinyatakan valid dan siap untuk dianalisis.

2. Uji Reliabilitas digunakan untuk mengetahui apakah instrument/ indikator yang digunakan dapat dipercaya atau handal sebagai alat ukur variabel. Pengujian *cronbach's alpha* digunakan untuk menguji tingkat keandalan (*reliability*) dari masing-masing angket variabel. Apabila nilai *cronbach's alpha* semakin mendekati 1 mengidentifikasikan bahwa semakin tinggi pula

konsistensi internal reliabilitasnya. Hasil uji reliabilitas selengkapnya dapat dilihat pada lampiran . Adapun secara ringkas hasil uji reliabilitas ditunjukkan dalam tabel.19 berikut:

Tabel.18 Reliability Statistics

Cronbach's Alpha	N of Items
.548	2

Sumber Data:Lampiran Hasil Olah SPSS tanggal 14 Desember

2011

Hasil uji reliabilitas memperoleh nilai koefisien reliabilitas (r_{hitung}) yang lebih besar dari 0,6 (r_{tabel}). Sesuai dengan pernyataan dinyatakan reliabel (handal) jika nilai *cronbach's alpha* lebih besar dari 0,6. Jadi, dapat dinyatakan bahwa seluruh pernyataan dalam kuesioner adalah reliabel (dapat diandalkan).

b. Uji Statistik

Dalam penelitian ini analisis statistik yang digunakan adalah analisis regresi linear sederhana dan analisis korelasi yaitu sebagai berikut :

1. Uji Regresi Linear Sederhana

Regresi linear sederhana berfungsi untuk mengetahui ada tidaknya pengaruh antara variabel independen (X) dan variabel dependen (Y). Persamaan yang digunakan dalam regresi : $Y = a + bX$. Dengan menggunakan program SPSS 17, maka perhitungan regresi linear sederhana dapat dilihat pada tabel.20 sebagai berikut :

Tabel.19, Tabel Correlations

		Kom.Antr.Prbd	Facebook
Pearson Correlation	Kom.Antr.Prbd	1.000	.380
	Facebook	.380	1.000
Sig. (1-tailed)	Kom.Antr.Prbd	.	.000
	Facebook	.000	.
N	Kom.Antr.Prbd	87	87
	Facebook	87	87

Sumber Data:Lampiran Hasil Olah SPSS tanggal 14 Desember 2011

Dalam penelitian ini, hasil regresi menggunakan *standardized coefficients*.

Persamaan linear dari hasil regresi yang didapat adalah sebagai berikut :

$$Y = a + bX = (Y = 0,936 + 0,424X)$$

Setelah memperoleh nilai koefisien b dan serta persamaan garis regresinya, maka untuk mengukur signifikan antara variabel X dan terhadap variabel Y dengan cara menghitung koefisiennya sebagai berikut :

Table. 21 yaitu untuk Pengujian Koefisien Regresi dengan Uji R^2

Tabel.20 Model Summary^b

Model	R	R Square	Adjusted R Square	Std. Error of the Estimate	Change Statistics					Durbin-Watson
					R Square Change	F Change	df1	df2	Sig. F Change	
1	.780 ^a	.564	.534	.29505	.564	14.321	1	85	.000	2.257

Sumber Data:Lampiran Hasil Olah SPSS tanggal 14 Desember 2011

Dari tabel perhitungan di atas diperoleh R sebesar 0,780 dan R^2 sebesar 0,534 Hal ini menunjukkan bahwa variabel independen yaitu fitur facebook dalam penelitian ini memiliki hubungan yang sangat kuat terhadap variabel dependen

yaitu komunikasi antar pribadi dalam penelitian ini diperoleh pada nilai $R > R^2$. Hal tersebut berarti facebook merupakan faktor yang sangat kuat untuk komunikasi antarpribadi mahasiswa Fakultas Dakwah dan Komunikasi (FDK), Universitas Islam Negeri (UIN) Alauddin Makassar. Oleh karena itu apabila komunikasi antarpribadi dilakukan tidak melalui fitur facebook. Maka komunikasi antarpribadi yang dilakukan tidak berhasil yang mana dikarenakan secara tatap muka adanya perasaan canggung serta kurang perasaan diri.

Untuk mengukur derajat kecocokan atau ketepatan antara variabel X terhadap variabel Y dapat dilihat dari nilai koefisien determinasi (R^2), yaitu sebesar 0,564 atau 56,4% yang berarti bahwa variabel independen X dalam penelitian ini mempengaruhi variabel Y, sedangkan selebihnya sebesar 44,6% dipengaruhi oleh variabel lain yang tidak ditemukan dalam penelitian ini.

c. Uji signifikansi(Uji t)

Selanjutnya untuk mengetahui pengaruh masing-masing variabel *independen* terhadap komunikasi antarpribadi sebagai variabel *dependen*, dilakukan pengujian secara parsial dengan menggunakan uji t dengan proses pengujian sebagai berikut :

$$1. t_{hitung} > t_{tabel} = \text{Ho ditolak Ha diterima, (signifikan)}$$

$$2. t_{hitung} < t_{tabel} = \text{Ho diterima Ha ditolak, (tidak signifikan)}$$

Dalam menentukan nilai t diambil dari hasil SPSS yaitu nilai t pada variabel *Independen* sesuai pada tabel. 22 Coefficients^a dibawah ini:

Tabel. 21 Coefficients^a

Model	Unstandardized Coefficients		Standardized Coefficients	t	Sig.
	B	Std. Error	Beta		
1(Constant)	.936	.151		6.191	.000
Facebook	.424	.112	.380	3.784	.000

a. Dependent Variable: Kom.Antr.Prbd

Dari tabel hasil perhitungan dan pengujian uji t di atas diperoleh hasil

Dari tabel t variabel manfaat fitur facebook didapatkan hasil yaitu :

$$t_{\text{hitung}} = 3,784$$

Menentukan LOS (*level of significance*) dengan $\alpha = 0,05$

Dari tabel t diperoleh nilai t_{tabel} sebesar,1,988 dengan sehingga berdasarkan hasil perhitungan tersebut dapat diketahui bahwa $t_{\text{hitung}} > t_{\text{tabel}}$ ($3,784 > 1,988$) dengan nilai probabilitas $0.00 > 0,05$ sehingga dapat diartikan bahwa fitur facebook berpengaruh secara signifikan terhadap komunikasi antarpribadi mahasiswa Fakultas Dakwah dan Komunikasi (FDK) Universitas Islam Negeri (UIN) Alauddin makassar.

E. Pembahasan

Berdasarkan hasil perhitungan dan analisis di atas, diperoleh persamaan regresi :

$$Y = 0,936 + 0,424X$$

Persamaan regresi di atas menunjukkan :

1. Nilai konstan sebesar 0,936 menunjukkan bahwa jika variabel independen yaitu manfaat fitur facebook ada, maka komunikasi antarpribadi mahasiswa Fakultas Dakwah dan Komunikasi (FDK), akan meningkat sebesar 0,936.
2. Koefisien b 0,424 menunjukkan bahwa, bila manfaat fitur facebook (X) bertambah 1%, maka komunikasi antarpribadi (Y) meningkat sebesar 0,936 % (elastis) dengan asumsi manfaat fitur facebook konstan.

Dari hasil persamaan tersebut dapat diperoleh penjelasan bahwa variabel manfaat fitur facebook (variabel X) mempunyai pengaruh yang positif terhadap komunikasi antarpribadi (variabel Y), yang dapat diartikan bahwa jika manfaat fitur facebook ditingkatkan, maka akan mendukung komunikasi antarpribadi mahasiswa Fakultas Dakwah dan Komunikasi (FDK) Universitas Islam Negeri (UIN) Alauddin Makassar.

Dari hasil perhitungan koefisien korelasi, diperoleh nilai R sebesar 0,780. angka tersebut menunjukkan adanya hubungan yang kuat yaitu manfaat fitur facebook (X) terhadap komunikasi antarpribadi (Y) pada mahasiswa Fakultas Dakwah dan Komunikasi (FDK) Universitas Islam Negeri (UIN) Alauddin Makassar.

Nilai koefisien determinasi (R^2) sebesar 0,564 menunjukkan bahwa variabel manfaat fitur facebook (X) mempengaruhi komunikasi antarpribadi (Y) sebesar 56,4% sedangkan sisanya sebesar 44,6% dipengaruhi oleh variabel lain yang tidak terdapat dalam penelitian ini. Hal ini berarti masih ada faktor-faktor lain yang dapat mempengaruhi komunikasi antarpribadi mahasiswa Fakultas

Dakwah dan Komunikasi (FDK) Universitas Islam Negeri (UIN) Alauddin Makassar.

Dari uraian di atas, dapat memberi penjelasan bahwa manfaat fitur facebook mempunyai pengaruh besar terhadap komunikasi interpersonal pada mahasiswa Fakultas Dakwah dan Komunikasi (FDK) Universitas Islam Negeri (UIN) Alauddin Makassar.

Jika manfaat fitur facebook semakin kuat dan meningkat, maka komunikasi antarpribadi mahasiswa akan semakin efektif dan pesan yang ingin disampaikan dalam komunikasi antarpribadi itu memunculkan kesamaan makna antara para pengguna facebook yang sesuai dalam konteks komunikasi.

Setelah diadakan pengujian hipotesis secara parsial dengan uji “t” dimana kriteria pertama pengujian dua sisi variabel tersebut pada tingkat keyakinan 95% $\alpha = 0,05$ dengan derajat kebebasan $(n-2)$, maka hasil yang diperoleh untuk pengujian parsial b dengan nilai $t_{hitung} (3,784) > t_{tabel} (2,000)$ dengan signifikan $t_{0,00} < \alpha = 0,05$, sehingga dapat disimpulkan bahwa H_a diterima dan H_o ditolak yang berarti terdapat pengaruh yang signifikan antara variabel facebook (X) dengan komunikasi antarpribadi (Y). Dan hipotesis yang diajukan penulis yang menyebutkan : Bahwa adanya pengaruh dari penggunaan fitur facebook dalam komunikasi antarpribadi mahasiswa.

Dengan demikian Hipotesis yang diajukan dapat diterima karena hasil penelitian membuktikan bahwa manfaat fitur facebook bermanfaat dalam komunikasi antarpribadi mahasiswa FDK.

BAB V

PENUTUP

A. Kesimpulan

Berdasarkan hasil analisis dan perhitungan data, serta pembahasan, maka didapatkan kesimpulan tentang penelitian ini, yaitu :

1. Berdasarkan dari hasil pengolahan data tabel tabulasi menggunakan SPSS, maka diperoleh nilai R sebesar 0,780 dan nilai R sebesar 0,780 dan R sebesar 564 Hal ini menunjukkan bahwa variabel independen yaitu fitur facebook dalam penelitian ini memiliki hubungan, dari hasil tersebut menunjukkan hubungan yang sangat kuat terhadap variabel dependen yaitu komunikasi antar pribadi dimana pada nilai $R > R^2$. berarti fitur facebook memiliki hubungan yang kuat dengan komunikasi antarpribadi mahasiswa.
2. Berdasarkan hasil perhitungan dan analisis persamaan regresi sederhana
Persamaan regresi menunjukkan : $Y = 0,936 + 0,424X$
3. Nilai konstan sebesar 0,936 menunjukkan bahwa jika variabel independen yaitu manfaat fitur facebook ada, maka komunikasi antarpribadi mahasiswa Fakultas Dakwah dan Komunikasi (FDK), akan meningkat sebesar 0,936.
4. Koefisien b 0,424 menunjukkan bahwa, bila manfaat fitur facebook (X) bertambah 1%, maka komunikasi antarpribadi (Y) meningkat sebesar 0,936 % (elastis) dengan asumsi manfaat fitur facebook konstan.

Dari hasil persamaan tersebut diperoleh penjelasan bahwa variabel manfaat fitur facebook (variabel X) mempunyai pengaruh yang positif

terhadap komunikasi antarpribadi (variabel Y), yang dapat diartikan bahwa jika manfaat fitur facebook ditingkatkan, maka akan mendukung komunikasi antarpribadi mahasiswa Fakultas Dakwah dan Komunikasi (FDK) Universitas Islam Negeri (UIN) Alauddin Makassar.

3. Berdasarkan dari hasil pengolahan data SPSS (regresi sederhana), maka terdapat pengaruh signifikan antara variabel *independen* terhadap komunikasi antarpribadi sebagai variabel *dependen*, yang dilakukan melalui pengujian secara parsial dengan menggunakan uji t dengan proses pengujian sebagai berikut :

3. $t_{hitung} > t_{tabel} = H_0$ ditolak H_a diterima, (signifikan)

4. $t_{hitung} < t_{tabel} = H_0$ diterima H_a ditolak, (tidak signifikan)

Dari tabel t variabel manfaat fitur facebook didapatkan hasil yaitu :

$$t_{hitung} = 3,784$$

Menentukan LOS (level of significance) dengan $\alpha = 0,05$

Dari tabel t diperoleh nilai t_{tabel} sebesar,1,988 dengan sehingga berdasarkan hasil perhitungan tersebut dapat diketahui bahwa $t_{hitung} > t_{tabel}$ ($3,784 > 1,988$) dengan nilai probabilitas $0,00 > 0,05$ sehingga, H_0 ditolak dan H_a diterima yang dapat diartikan bahwa fitur facebook berpengaruh secara signifikan terhadap komunikasi antarpribadi mahasiswa Fakultas Dakwah dan Komunikasi (FDK) Universitas Islam Negeri (UIN) Alauddin makassar.

B. *Saran*

1. Berdasarkan dari kesimpulan diatas maka penulis menyarankan kepada pihak media internet dan facebook untuk tidak henti-hentinya mensosialisasikan perkembangan teknologi informasi dan komunikasi (TIK) yang semakin hari semakin mengalami perkembangan khususnya di bidang komunikasi.
2. Dan bagi Mahasiswa Fakultas Dakwah dan Komunikasi (FDK) kiranya dapat melanjutkan penelitian komunikasi melalui media internet (*virtual*) sekarang merupakan komunikasi yang hangat untuk dibahas dan difahami serta di aplikasikan dalam melakukan aktivitas di kampus.

DAFTAR PUSTAKA

- Bungin, Burhan. *Sosiologi Komunikasi; Teori, Paradigma, dan Diskursus Teknologi Komunikasi di Masyarakat* (Cet. 3; Jakarta: Kencana, 2008)
- Cangara, Hafied *pengantar ilmu komunikasi* (Jakarta: PT.Rajagrafindo Persada,2008)
- Cholid Narbuko dan Abu Achmadi. *Metodologi Penelitian*. Cet.VIII; Jakarta: Bumi Aksara, 2007
- Daryanto, Sigit, *Kamus lengkap Bahasa Indonesia* (Surabaya: Apollo, 2009)
- Departemen agama RI. *Al-quran dan terjemahannya* (Jakarta : Depag RI, 2004)
- Effendy Onong Uchjana, *Ilmu Komunikasi Teori dan Praktek* (Cet. 20; Bandung: Remaja Rosdakarya, 2006)
- Elfiky, Ibrahim. *Terapi Komunikasi Efektif(dengan metode praktis neuro-linguistic programming (NLP)* (Cet. I; Jakarta: PT. Mizan Publika, 2009).
- Hermawan, Arief. *Aplikasi Teknologi Informasi*. (Yogyakarta; Aditya Media,2007)
- Ichsan, Ace M. *kupas habis facebook & 10 situs gaul terpopuler* (Cet:1, Jakarta: kriya pustaka,2009)
- Jaya Hakkar, Muh.Anwar dan Alang Sattu. *Pengantar Ilmu Komunikasi* (Makassar: Alauddin Press, 2007)
- Mufid, Muhamad. *Komunikasi & Regulasi Penyiaran* (Ed. 1. Cet. 3; Jakarta: Kencana, 2010)
- Mulyana, Deddy. *Human Communication, Konteks - Konteks Komunikasi* (Cet. 4; Bandung: Remaja Rosdakarya, 2005)
- Richard West dan Lynn H. Turner, *Pengantar Teori Komunikasi (Analisis dan Aplikasi)* (Ed. 3, Cet. 1; Jakarta: Salemba Humanika, 2009).
- Severin,WernerJ. Severin & James W. Tankard,Jr. *Teori Komunikasi: Sejarah, MetodeTerapan dan Didalam Media Massa* (Ed.5 Cet. 4; Jakarta: Kencana, 2009)

Sugiyono. *Metode penelitian pendidikan, pendekatan kuantitatif, kualitatif dan R & D* (Bandung: CV. Alfabeta, 2008) .

Sumardi Suryabrata. *Metode Penelitian*. Jakarta: Rajawali, 1986

Widjaja, H.A.W., *Ilmu Komunikasi: Pengantar Studi* (Cet. 2; Jakarta: PT Rineka Cipta, 2000).

Lampiran

KUESIONER PENELITIAN

Judul Skripsi :

MANFAAT FACEBOOK DALAM KOMUNIKASI ANTARPRIBADI MAHASISWA FAKULTAS DAKWAH dan KOMUNIKASI (FDK)

I. Identitas Responden

No Responden : (diisi oleh peneliti)
Nama :
Jenis Kelamin :
Jurusan :
Semester /angkatan :

II. Berilah jawaban pertanyaan berikut sesuai dengan pendapat Bapak/Ibu dengan memberi tanda kroscek (\checkmark) pada jawaban berikut ini :

1. Setuju 2. Tidak Setuju 3. Tidak Tahu				
N O	Pernyataan Untuk Variabel Disiplin Preventif (X)	1	2	3
1.	Komunikasi melalui fitur facebook cocok untuk mahasiswa.			
2.	Fitur facebook lebih mudah digunakan dari pada fitur yang lainnya.			
3.	Macam-macam bentuk komunikasi bisa dilakukan di fitur facebook.			
4.	Anda mendapatkan manfaat khusus dari fitur facebook .			
5.	Fitur facebook sebagai media komunikasi pertemananan Anda.			
6.	Fitur facebook digunakan tergantung dari pesan yang disampaikan bukan durasi waktunya.			
7.	Mahasiswa menggunakan fitur facebook untuk chatting siapa saja.			

1. Setuju 2. Tidak Setuju 3. Tidak Tahu				
NO	Pernyataan Untuk Variabel Disiplin Korektif (Y)	1	2	3
1.	Komunikasi antarpribadi melalui facebook.			
2.	Komunikasi Curhat, pacaran, teman melalui facebook.			
3.	Komunikasi antarpribadi kepada sahabat di fitur facebook			
4.	Mengaktualisasikan diri di facebook			
5.	Anda menggunakan facebook untuk pencarian sahabat lama.			
6.	Facebook menjadi komunikasi antarpribadi terkhusus komunikasi di keluarga anda .			
7.	Secara pribadi, rahasia pribadi anda tersimpan aman di facebook.			

Terima Kasih

26	2	1	1	1	3	3	1	2	1	1	1	1	2	2	22
27	1	2	1	3	1	1	1	1	2	1	3	1	2	3	23
28	3	3	3	3	3	2	1	1	2	1	1	3	2	3	31
29	1	3	3	1	1	3	1	3	2	1	3	1	1	2	26
30	1	1	1	1	1	1	1	1	1	1	1	1	3	3	18
31	1	2	1	1	1	3	1	2	2	1	1	1	2	3	22
32	1	2	2	1	1	1	1	1	1	1	1	1	2	2	18
33	1	2	1	1	1	1	1	1	2	1	2	1	2	2	19
34	1	1	1	1	1	1	2	1	3	1	3	1	1	3	21
35	1	1	1	1	1	1	1	1	1	1	1	1	1	1	14
36	1	1	1	1	1	3	1	1	1	1	2	1	1	2	18
37	2	1	2	2	1	2	2	2	2	1	2	1	2	2	24
38	1	1	1	1	1	1	1	1	1	1	1	1	1	1	14
39	2	1	1	1	1	1	1	1	1	1	3	3	1	2	20
40	1	1	1	1	1	1	2	2	1	1	2	1	1	2	18
41	1	1	1	1	1	2	1	1	1	1	1	1	1	2	16
42	1	2	1	1	1	1	2	2	2	2	2	1	2	2	22
43	1	1	1	1	1	2	1	1	1	1	1	1	1	2	16
44	1	2	1	1	1	1	1	2	1	1	1	1	2	2	18
45	1	1	1	1	1	3	1	2	1	1	1	1	2	2	19
46	2	2	1	1	1	3	1	1	1	1	1	1	1	1	18
47	1	1	1	1	1	3	1	2	1	1	3	1	2	2	21
48	1	1	1	1	1	3	1	2	1	1	1	1	2	2	19
49	1	1	1	1	1	3	1	1	2	1	1	1	1	1	17
50	1	1	2	1	1	1	1	1	1	1	2	1	2	2	18
51	1	1	3	2	1	1	1	2	1	1	1	2	2	3	22
52	1	1	1	1	1	1	1	1	1	1	1	1	1	3	16
53	1	1	3	1	1	3	2	1	1	1	2	1	2	2	22
54	2	1	1	3	1	1	1	1	1	2	1	1	2	2	20
55	1	1	1	1	1	1	1	3	1	1	1	1	1	1	16
56	1	2	2	1	1	1	2	2	2	1	3	1	2	2	23

57	2	1	2	1	1	3	2	1	1	3	2	1	3	2	25
58	1	1	2	1	1	3	3	2	1	1	1	1	2	1	21
59	3	2	1	1	1	3	1	1	1	1	3	1	3	3	25
60	2	3	1	1	2	2	1	2	1	1	2	1	2	2	23
61	1	1	1	1	2	3	1	2	1	1	1	1	1	2	19
62	1	1	2	1	1	3	1	2	1	1	2	1	3	3	23
63	1	1	1	1	1	1	1	1	1	1	1	1	1	3	16
64	1	1	1	1	1	1	1	1	1	1	1	1	1	1	14
65	1	2	1	1	1	2	2	2	2	1	2	3	3	3	26
66	1	1	1	1	1	1	2	1	3	1	1	1	1	2	18
67	1	1	2	2	1	2	1	1	1	2	1	1	2	3	21
68	1	2	2	1	1	2	2	1	1	1	2	1	2	2	21
69	1	1	1	2	1	1	2	2	2	1	1	1	1	3	20
70	1	1	1	1	2	3	1	2	2	2	2	1	3	3	25
71	1	2	1	1	1	2	2	1	2	1	1	1	2	2	20
72	1	1	1	3	1	1	1	2	2	1	3	1	2	2	22
73	1	1	1	1	1	2	1	1	1	1	1	1	1	1	15
74	1	1	1	1	1	1	1	2	1	1	2	1	2	2	18
75	1	1	1	2	2	2	1	1	1	2	3	1	2	2	22
76	1	2	1	1	1	2	1	1	1	1	2	1	2	2	19
77	1	1	1	1	1	1	1	1	3	3	1	1	2	2	20
78	1	1	1	1	1	1	1	2	2	1	1	1	1	1	16
79	3	1	1	3	1	1	1	3	1	1	3	1	1	1	22
80	1	1	2	1	1	3	1	1	2	2	1	2	1	1	20
81	1	1	2	3	1	3	1	1	1	1	2	1	2	2	22
82	1	2	1	2	1	1	1	1	1	1	2	1	1	2	18
83	1	1	2	2	1	2	1	1	1	1	2	1	2	1	19
84	1	1	2	1	1	1	1	1	1	1	1	1	1	1	15
85	2	1	1	1	1	1	1	1	1	1	2	1	1	2	17
86	1	1	2	1	1	2	1	1	1	1	1	1	1	1	16
87	1	1	1	1	1	1	1	1	1	1	2	1	1	2	16

facebook							Komunikasi antarpribadi						
X							Y						
p.1	p.2	p.3	p.4	p.5	p.6	p.7	p.1	p.2	p.3	p4	p5	p6	p7
1	1	1	1	1	1	2	1	2	1	1	1	1	2
1	2	1	1	1	1	1	1	1	1	1	1	1	2
1	1	1	1	1	1	1	1	1	1	3	1	1	3
1	2	1	1	1	1	2	1	2	1	2	1	2	2
1	1	1	3	1	1	1	1	2	1	1	1	2	2
1	1	1	1	1	1	1	1	1	1	1	1	1	2
1	1	1	1	1	3	3	2	3	1	3	3	2	2
1	1	1	1	1	1	1	2	1	2	3	1	2	2
1	1	2	1	1	1	1	3	2	3	1	1	3	2
1	1	2	1	1	1	1	1	1	1	1	1	1	2
1	1	2	1	1	1	1	1	1	1	3	1	2	2
2	2	1	3	3	2	1	1	2	1	1	3	1	1
1	1	1	1	1	1	2	1	2	1	2	1	1	1
1	1	1	1	1	1	1	1	3	1	2	1	2	2
1	2	1	1	1	1	2	1	1	1	2	1	1	2
1	1	2	1	3	2	1	2	2	2	1	1	3	2
1	1	2	1	1	1	1	1	1	1	2	1	2	2
1	1	1	1	1	1	1	1	2	1	2	1	2	1
1	1	1	1	1	1	2	1	1	1	1	1	2	2
2	1	2	3	1	2	3	1	2	3	3	1	3	2

1	1	2	1	1	3	1	1	2	1	1	1	1	1
1	1	2	1	1	1	1	1	1	1	2	1	2	2
2	3	2	1	1	1	1	3	3	1	3	1	2	2
2	1	2	1	1	1	2	1	2	1	1	1	2	2
1	2	1	1	1	1	1	1	1	1	1	1	1	1
2	1	1	1	3	3	1	2	1	1	1	1	2	2
1	2	1	3	1	1	1	1	2	1	3	1	2	3
3	3	3	3	3	2	1	1	2	1	1	3	2	3
1	3	3	1	1	3	1	3	2	1	3	1	1	2
1	1	1	1	1	1	1	1	1	1	1	1	3	3
1	2	1	1	1	3	1	2	2	1	1	1	2	3
1	2	2	1	1	1	1	1	1	1	1	1	2	2
1	2	1	1	1	1	1	1	2	1	2	1	2	2
1	1	1	1	1	1	2	1	3	1	3	1	1	3
1	1	1	1	1	1	1	1	1	1	1	1	1	1
1	1	1	1	1	3	1	1	1	1	2	1	1	2
2	1	2	2	1	2	2	2	2	1	2	1	2	2
1	1	1	1	1	1	1	1	1	1	1	1	1	1
2	1	1	1	1	1	1	1	1	1	3	3	1	2
1	1	1	1	1	1	2	2	1	1	2	1	1	2
1	1	1	1	1	2	1	1	1	1	1	1	1	2
1	2	1	1	1	1	2	2	2	2	2	1	2	2
1	1	1	1	1	2	1	1	1	1	1	1	1	2

1	2	1	1	1	1	1	2	1	1	1	1	2	2
1	1	1	1	1	3	1	2	1	1	1	1	2	2
2	2	1	1	1	3	1	1	1	1	1	1	1	1
1	1	1	1	1	3	1	2	1	1	3	1	2	2
1	1	1	1	1	3	1	2	1	1	1	1	2	2
1	1	1	1	1	3	1	1	2	1	1	1	1	1
1	1	2	1	1	1	1	1	1	1	2	1	2	2
1	1	3	2	1	1	1	2	1	1	1	2	2	3
1	1	1	1	1	1	1	1	1	1	1	1	1	3
1	1	3	1	1	3	2	1	1	1	2	1	2	2
2	1	1	3	1	1	1	1	1	1	2	1	1	2
1	1	1	1	1	1	1	3	1	1	1	1	1	1
1	2	2	1	1	1	2	2	2	1	3	1	2	2
2	1	2	1	1	3	2	1	1	3	2	1	3	2
1	1	2	1	1	3	3	2	1	1	1	1	2	1
3	2	1	1	1	3	1	1	1	1	3	1	3	3
2	3	1	1	2	2	1	2	1	1	2	1	2	2
1	1	1	1	2	3	1	2	1	1	1	1	1	2
1	1	2	1	1	3	1	2	1	1	2	1	3	3
1	1	1	1	1	1	1	1	1	1	1	1	1	3
1	1	1	1	1	1	1	1	1	1	1	1	1	1
1	2	1	1	1	2	2	2	2	1	2	3	3	3
1	1	1	1	1	1	2	1	3	1	1	1	1	2

1	1	2	2	1	2	1	1	1	2	1	1	2	3
1	2	2	1	1	2	2	1	1	1	2	1	2	2
1	1	1	2	1	1	2	2	2	1	1	1	1	3
1	1	1	1	2	3	1	2	2	2	2	1	3	3
1	2	1	1	1	2	2	1	2	1	1	1	2	2
1	1	1	3	1	1	1	2	2	1	3	1	2	2
1	1	1	1	1	2	1	1	1	1	1	1	1	1
1	1	1	1	1	1	1	2	1	1	2	1	2	2
1	1	1	2	2	2	1	1	1	2	3	1	2	2
1	2	1	1	1	2	1	1	1	1	2	1	2	2
1	1	1	1	1	1	1	1	3	3	1	1	2	2
1	1	1	1	1	1	1	2	2	1	1	1	1	1
3	1	1	3	1	1	1	3	1	1	3	1	1	1
1	1	2	1	1	3	1	1	2	2	1	2	1	1
1	1	2	3	1	3	1	1	1	1	2	1	2	2
1	2	1	2	1	1	1	1	1	1	2	1	1	2
1	1	2	2	1	2	1	1	1	1	2	1	2	1
1	1	2	1	1	1	1	1	1	1	1	1	1	1
2	1	1	1	1	1	1	1	1	1	2	1	1	2
1	1	2	1	1	2	1	1	1	1	1	1	1	1
1	1	1	1	1	1	1	1	1	1	2	1	1	2

Kom.Antr Prbd	Pearson Correlation	.272*	.184	.108	.206	.328**	.119	.123	.012	.215*	-.058	.058	1	.031	.097	.420**
	Sig. (2-tailed)	.011	.088	.320	.056	.002	.273	.255	.909	.045	.592	.595		.773	.370	.000
	N	87	87	87	87	87	87	87	87	87	87	87	87	87	87	87
Kom.Antr Prbd	Pearson Correlation	.139	.086	.257*	.111	.148	.220*	.161	.206	.129	.435**	.230*	.031	1	.416**	.628**
	Sig. (2-tailed)	.201	.430	.016	.305	.171	.040	.137	.056	.233	.000	.032	.773		.000	.000
	N	87	87	87	87	87	87	87	87	87	87	87	87	87	87	87
Kom.Antr Prbd	Pearson Correlation	.032	.141	.048	.090	.062	-.008	.039	.049	.083	.065	.210	.097	.416**	1	.413**
	Sig. (2-tailed)	.771	.192	.661	.405	.566	.938	.718	.655	.445	.549	.051	.370	.000		.000
	N	87	87	87	87	87	87	87	87	87	87	87	87	87	87	87
TTL	Pearson Correlation	.474**	.387**	.396**	.398**	.392**	.401**	.318**	.388**	.411**	.353**	.453**	.420**	.628**	.413**	1
	Sig. (2-tailed)	.000	.000	.000	.000	.000	.000	.003	.000	.000	.001	.000	.000	.000	.000	
	N	87	87	87	87	87	87	87	87	87	87	87	87	87	87	87

** . Correlation is significant at the 0.01 level (2-tailed).

* . Correlation is significant at the 0.05 level (2-tailed).

Data Hasil Regresi

Descriptive Statistics

	Mean	Std. Deviation	N
Kom.Antr.Prbd	1.4959	.31708	87
Facebook	1.3202	.28402	87

Correlations

		Kom.Antr.Prbd	Facebook
Pearson Correlation	Kom.Antr.Prbd	1.000	.380
	Facebook	.380	1.000
Sig. (1-tailed)	Kom.Antr.Prbd	.	.000
	Facebook	.000	.
N	Kom.Antr.Prbd	87	87
	Facebook	87	87

Variables Entered/Removed^b

Model	Variables Entered	Variables Removed	Method
1	Facebook ^a		Enter

a. All requested variables entered.

b. Dependent Variable: Kom.Antr.Prbd

Model Summary^b

Model	R	R Square	Adjusted R Square	Std. Error of the Estimate	Change Statistics					Durbin-Watson
					R Square Change	F Change	df1	df2	Sig. F Change	
1	.780 ^a	.564	.534	.29505	.564	14.321	1	85	.000	2.257

a. Predictors: (Constant), Facebook

b. Dependent Variable: Kom.Antr.Prbd

Collinearity Diagnostics^a

Model	Dimension	Eigenvalue	Condition Index	Variance Proportions	
				(Constant)	Facebook
1	1	1.978	1.000	.01	.01
	2	.022	9.456	.99	.99

a. Dependent Variable: Kom.Antr.Prbd

Residuals Statistics^a

	Minimum	Maximum	Mean	Std. Deviation	N
Predicted Value	1.3602	2.0263	1.4959	.12040	87
Std. Predicted Value	-1.127	4.405	.000	1.000	87
Standard Error of Predicted Value	.032	.144	.042	.015	87
Adjusted Predicted Value	1.3467	2.0789	1.4965	.12342	87
Residual	-.60240	.74388	.00000	.29333	87
Std. Residual	-2.042	2.521	.000	.994	87
Stud. Residual	-2.063	2.538	.000	1.005	87
Deleted Residual	-.61506	.75382	-.00060	.29993	87
Stud. Deleted Residual	-2.104	2.624	.002	1.016	87
Mahal. Distance	.015	19.408	.989	2.244	87
Cook's Distance	.000	.068	.011	.016	87
Centered Leverage Value	.000	.226	.011	.026	87

a. Dependent Variable: Kom.Antr.Prbd

Case Processing Summary

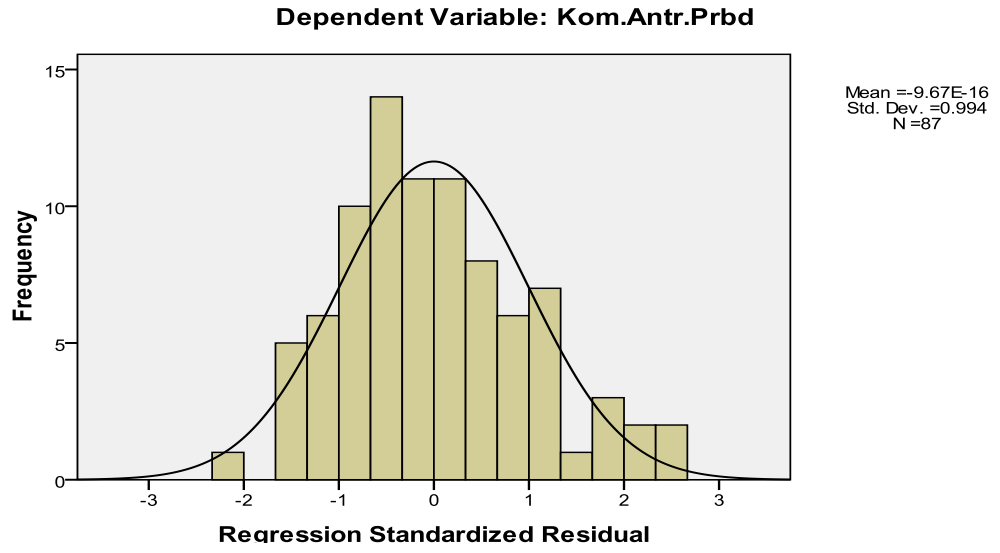
		N	%
Cases	Valid	87	100.0
	Excluded ^a	0	.0
	Total	87	100.0

a. Listwise deletion based on all variables in the procedure.

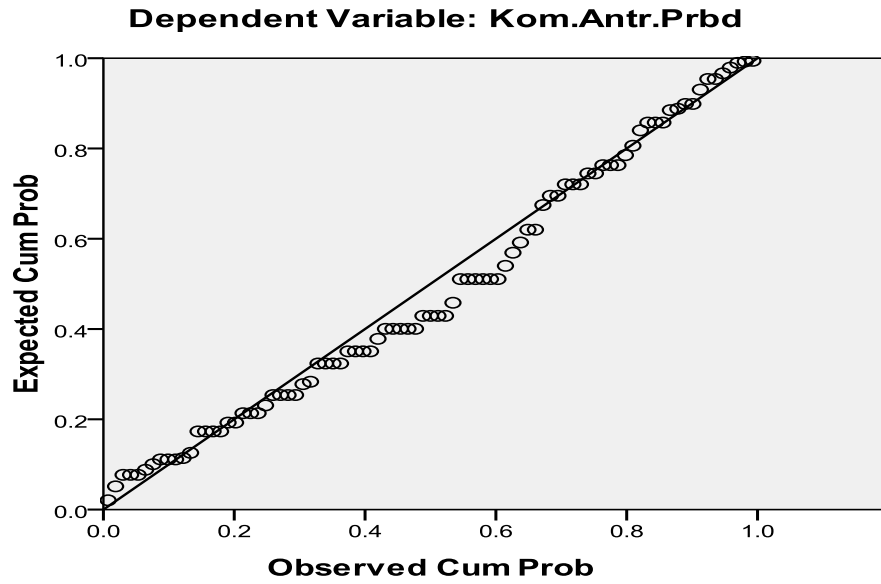
Reliability Statistics

Cronbach's Alpha	N of Items
.548	2

Histogram

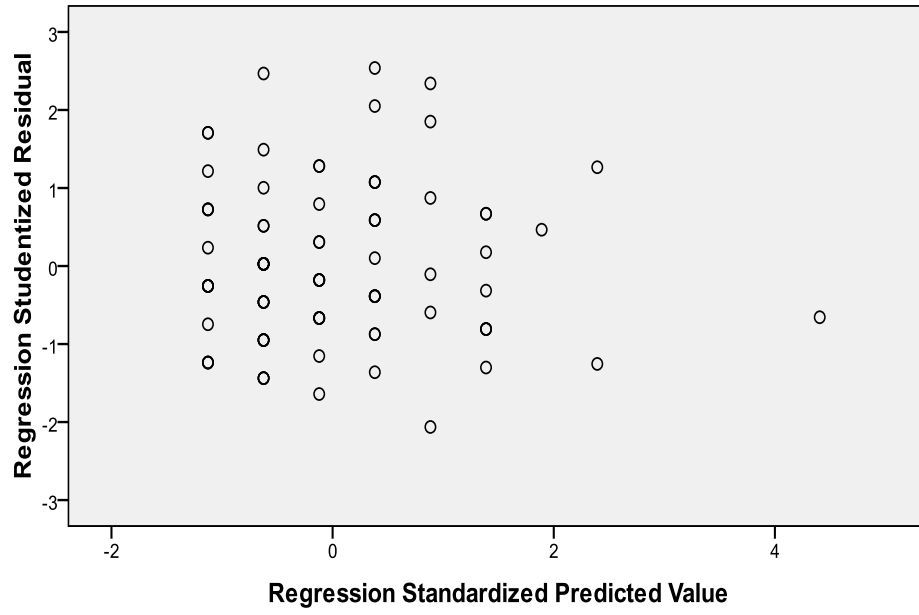


Normal P-P Plot of Regression Standardized Residual



Scatterplot

Dependent Variable: Kom.Antr.Prbd



RIWAYAT HIDUP



Mashud Rasyid lahir pada tanggal 19 April 1989 di Kota Tarakan Provinsi Kalimantan timur, merupakan anak ketujuh dari Sembilan bersaudara dari pasangan Rasyid dan Harmiah.

Tahun 1995 memulai pendidikan di Sekolah Dasar 027 Negeri Tarakan dan lulus pada tahun 2001. Kemudian pada tahun yang sama melanjutkan ke Sekolah Madrasah Tsanawiyah (MTs) Negeri Tarakan dan lulus pada tahun 2004. Pada tahun yang sama melanjutkan ke Sekolah Menengah Atas Negeri 1 Tarakan (SMANSATA) dan lulus pada tahun 2007.

Masuk di Perguruan Tinggi pada tahun 2007 di Unieversitas Islam Negeri Alauddin Makassar Fakultas Dakwah dan Komunikasi Jurusan Jurnalistik melalui jalur SPMB Nasional.

Pada bulan Juni sampai awal bulan Agustus tahun 2010 penulis menjalani kegiatan magang di kantor dinas Komunikasi dan Impormasi (KOMIMPO) Provinsi Sulawesi Selatan di Kota Makassar.

Pada tahun 2011 mengikuti Kuliah Kerja Nyata (KKN) Universitas Islam Negeri Alauddin Makassar di Desa Betteng, tepatnya di dusun Pao, Kecamatan Lembang Kabupaten Pinrang Sulawesi Selatan selama dua bulan sejak bulan Maret hingga bulan Mei 2011.