

EFEKTIFITAS PENERAPAN MODEL *ADAPTIVE HELP SEEKING* TERHADAP PENINGKATAN HASIL BELAJAR MATEMATIKA SISWA KELAS VII SMP NEGERI 13 MAKASSAR



Skripsi

Diajukan untuk Memenuhi Salah Satu Syarat Meraih Gelar Sarjana
Pendidikan (S.Pd) Jurusan Pendidikan Matematika
Pada Fakultas Tarbiyah dan Keguruan
UIN Alauddin Makassar

Oleh :
MUKHAYYIRAH. MUHTAR
NIM. 20402106070

**FAKULTAS TARBIYAH DAN KEGURUAN
UIN ALAUDDIN MAKASSAR
2010**

PERSETUJUAN PEMBIMBING

Pembimbing penulisan skripsi saudari Mukhayyirah. Muhtar, NIM: 20402106070, Mahasiswa Jurusan Pendidikan Matematika pada Fakultas Tarbiyah dan Keguruan UIN Alauddin Makassar, setelah dengan seksama meneliti dan mengoreksi skripsi yang bersangkutan dengan judul “Efektifitas Penerapan Model *Adaptive Help Seeking* Terhadap Peningkatan Hasil Belajar Matematika Siswa Kelas VII SMP Negeri 13 Makassar.”, memandang bahwa skripsi tersebut telah memenuhi syarat-syarat ilmiah dan dapat disetujui dan diajukan ke sidang Munaqasyah.

Demikian persetujuan ini diberikan untuk proses selanjutnya.

Makassar, Juni 2010

Pembimbing II

Pembimbing I

PERNYATAAN KEASLIAN SKRIPSI

Dengan penuh kesadaran, penyusun yang bertanda tangan di bawah ini, menyatakan bahwa skripsi ini benar adalah hasil karya penyusun sendiri, jika dikemudian hari terbukti bahwa skripsi ini merupakan duplikat, tiruan, plagiat atau dibuat, dibantu oleh orang lain secara keseluruhan atau sebagian, maka skripsi dan gelar yang diperoleh karenanya batal demi hukum.

Makassar, 22 Juli 2010

Penyusun,

Mukhayyirah. Muhtar
NIM: 20402106070

PENGESAHAN SKRIPSI

Skripsi yang berjudul “**Efektifitas Penerapan Model *Adaptive Help Seeking* Terhadap Peningkatan Hasil Belajar Matematika Siswa Kelas VII SMP Negeri 13 Makassar**” yang disusun oleh saudari **Mukhayyirah. Muhtar, NIM: 20402106070**, mahasiswi Jurusan Pendidikan Matematika pada Fakultas Tarbiyah dan Keguruan UIN Alauddin Makassar, telah diuji dan dipertahankan dalam sidang munaqasyah yang diselenggarakan pada hari **Jumat**, tanggal **23 Juli 2010 M** dan dinyatakan telah dapat diterima sebagai salah satu syarat untuk mendapatkan gelar Sarjana Pendidikan (S.Pd.) pada Fakultas Tarbiyah dan Keguruan Jurusan Pendidikan Matematika, dengan beberapa perbaikan.

Makassar, 11 Sya’ban 1431 H
23 Juli 2010 M

DEWAN PENGUJI

1. Ketua : Drs. Safei, M.Si. (.....)
2. Sekretaris : Jamilah, S.Si., M.Si. (.....)
3. Munaqisy I : Drs. H. Muh. Sain Hanafy, M.Pd. (.....)
4. Munaqisy II : St.Hasmiah Mustamin, S.Ag., M.Pd. (.....)
5. Pembimbing I : Drs. Abd. Rahman Barakatu, M.Pd. (.....)
6. Pembimbing II : Dr. H. Syahrudin Usman, M.Pd. (.....)

Disahkan Oleh:
Dekan Fakultas Tarbiyah dan Keguruan
UIN Alauddin Makassar

Prof. Dr. H. Moh. Natsir Mahmud, MA.
Nip. 19540816 198303 1 004

KATA PENGANTAR

بِسْمِ اللَّهِ الرَّحْمَنِ الرَّحِيمِ.

Syukur Al-hamdulillah penulis panjatkan kehadiran Allah Swt, karena berkat rahmat dan kasih sayang-Nyalah sehingga penulis dapat menyelesaikan skripsi sederhana ini, semoga dengan kesederhanaan ini dapat diambil manfaatnya sebagai bahan referensi bagi para pembaca budiman. Demikian pula salawat dan salam atas junjungan Nabi Besar Muhammad Saw, nabi yang telah membawa Islam sebagai jalan keselamatan bagi umat manusia.

Ucapan terima kasih kepada kedua orang tua tercinta ayahanda Alm. Muhtar Wahid, ibunda Jamila yang telah mengasuh, membimbing dan membiayai penulis selama dalam pendidikan sampai selesainya skripsi ini serta adik-adikku tercinta. Semoga jasanya dibalas oleh Allah. Amin..

Penulis menyadari bahwa tanpa adanya bantuan dan partisipasi dari berbagai pihak skripsi ini tidak mungkin dapat terjuwud seperti yang diharapkan. Oleh karena itu penulis patut menyampaikan terima kasih yang sebesar-sebesaranya kepada:

1. Prof. Dr. H. Azhar Arsyad, M.A. selaku Rektor UIN Alauddin Makassar beserta pembantu Rektor I, II, dan III.
2. Prof. Dr. H. Moh. Natsir Mahmud, M.A. selaku Dekan Fakultas Tarbiyah dan Keguruan beserta Pembantu Dekan I, II, III.

3. Drs. Thamrin Tayeb. M. Si selaku ketua jurusan pendidikan matematika dan St. Hasmiah Mustamin S.Ag. M.Pd Sekertaris jurusan pendidikan matematika yang telah memberikan bimbingan dalam penyusunan skripsi ini.
4. Drs. Abd. Rahman Barakatu. M. Pd., selaku Pembimbing I dan Dr. H. Syahrudin Usman. M.Pd. selaku Pembimbing II, yang telah memberikan bimbingan dalam penyusunan skripsi ini.
5. Para dosen, karyawan/ karyawanati pada Fakultas Tarbiyah dan Keguruan UIN Alauddin Makassar dengan tulus dan ikhlas memberikan ilmunya dan bantuannya kepada penulis.
6. Gubernur Sulawesi Selatan, Walikota Makassar, Kepala Sekolah beserta guru SMP Negeri 13 Makassar yang telah bersedia memberikan izin penelitian dalam rangka penyelesaian skripsi ini.
7. Rekan-rekan mahasiswa jurusan pendidikan Matematika angkatan 2006, sahabat-sahabatku, dan semua pihak yang turut membantu dalam penyelesaian skripsi ini, atas segala bantuan dan motivasinya penulis mengucapkan terima kasih. Semoga semuanya bernilai ibadah disisi Allah Swt.

*Billahittaufiq Wal Hidayah
Wassalamu Alaikum Wr. Wb.*

Makassar, 22 Juli 2010
Penulis

Mukhayvirah. Muhtar.
NIM. 20402106070

DAFTAR ISI

HALAMAN JUDUL.	i
PERSETUJUAN PEMBIMBING.	ii
HALAMAN PERNYATAAN KEASLIAN SKRIPSI.	iii
HALAMAN PENGESAHAN SKRIPSI.	iv
KATA PENGANTAR	v
DAFTAR ISI	vii
DAFTAR TABEL	ix
DAFTAR GAMBAR	x
ABSTRAK	xi
BAB I PENDAHULUAN	1-10
A. Latar Belakang Masalah	1
B. Rumusan Masalah	4
C. Hipotesis	5
D. Definisi Operasional Variabel	6
E. Tujuan Penelitian	7
F. Manfaat Penelitian	8
G. Garis Besar Isi.....	8
BAB II TINJAUAN PUSTAKA	11-24
A. Model <i>Adaptive Help Seeking</i>	11
B. Hasil Belajar Matematika	17
BAB III METODOLOGI PENELITIAN.....	25-33
A. Jenis Penelitian.....	25
B. Populasi dan Sampel	26
C. Prosedur Penelitian	26
D. Instrumen Penelitian.....	29
E. Teknik Pengumpulan Data	30
F. Teknik Analisis Data.....	30

BAB IV HASIL PENELITIAN.....	35-66
A. Gambaran Umum Lokasi Penelitian.....	35
B. Deskripsi Hasil Belajar Matematika Siswa Kelas VII SMP Negeri 13 Makassar Sebelum Diterapkan Model <i>Adaptive Help Seeking</i>	35
C. Deskripsi Hasil Belajar Matematika Siswa Kelas VII SMP Negeri 13 Makassar Setelah Diterapkan Model <i>Adaptive Help Seeking</i>	42
D. Efektifitas Penerapan Model <i>Adaptive Help Seeking</i> Terhadap Peningkatan Hasil Belajar Matematika Siswa Kelas VII SMP Negeri 13 Makassar	53
E. Pembahasan.....	62
BAB V PENUTUP.....	67-68
A. Kesimpulan.....	67
B. Implikasi Penelitian.....	67
DAFTAR PUSTAKA	69
LAMPIRAN-LAMPIRAN.....	71
DAFTAR RIWAYAT HIDUP.....	

DAFTAR TABEL

Tabel 1	Kategori Hasil Belajar Siswa	31
Tabel 2	Hasil <i>Pre-test</i> Untuk Kelas Eksperimen	36
Tabel 3	Data Statistik Hasil <i>Pre-test</i> Untuk Kelas Eksperimen	37
Tabel 4	Distribusi Frekuensi dan Persentase Kategori Hasil <i>Pre-test</i> Siswa Kelas Eksperimen.....	38
Tabel 5	Hasil <i>Pre-test</i> Untuk Kelas Kontrol.....	39
Tabel 6	Data Statistik Hasil <i>Pre-Test</i> Untuk Kelas Kontrol.....	40
Tabel 7	Distribusi Frekuensi dan Persentase Kategori Hasil <i>Pre-test</i> Siswa Kelas Kontrol	41
Tabel 8	Hasil Observasi Aktivitas Siswa Pada Kelas Eksperimen.....	42
Tabel 9	Hasil Observasi Aktivitas Siswa Pada Kelas Kontrol	45
Tabel 10	Hasil <i>Post-test</i> Untuk Kelas Eksperimen.....	48
Tabel 11	Data Statistik Hasil <i>Post-Test</i> Untuk Kelas Eksperimen.	49
Tabel 12	Distribusi Frekuensi dan Persentase Kategori Hasil <i>Post-Test</i> Siswa Kelas Eksperimen.....	50
Tabel 13	Hasil <i>Post-test</i> Untuk Kelas Kontrol	50
Tabel 14	Data Statistik Hasil <i>Post-test</i> Untuk Kelas Kontrol	52
Tabel 15	Distribusi Frekuensi dan Persentase Kategori Hasil <i>Post-test</i> Siswa Kelas Kontrol	52
Tabel 16	Tabel Data Hasil <i>Post-Test</i> Kelas Eksperimen	54
Tabel 17	Tabel Perhitungan <i>Chi-Kuadrat</i> Untuk Kelas Eksperimen	54
Tabel 18	Tabel Data Hasil <i>Post-Test</i> Statistik Kelas Kontrol	55
Tabel 19	Tabel Perhitungan <i>Chi-Kuadrat</i> untuk Kelas Kontrol	56
Tabel 20	Tabel Perhitungan Varians Untuk Kelas Eksperimen	57
Tabel 21	Tabel Perhitungan Varians untuk Kelas Kontrol	58
Tabel 22	Tabel Distribusi Frekuensi Hasil <i>Post-test</i> untuk Kelas Eksperimen.....	60
Tabel 23	Tabel Distribusi Frekuensi Hasil <i>Post-test</i> untuk Kelas Kontrol	61

DAFTAR GAMBAR

Gambar 1	Desain Kelas Eksperimen Dengan Kelas Kontrol.....	25
Gambar 2	Grafik Nilai Rata-Rata <i>Pre-Test</i> Kelas Eksperimen dan Kelas Kontrol.....	63
Gambar 3	Grafik Nilai Rata-rata <i>Post-Test</i> Kelas Eksperimen dan Kelas Kontrol.....	66

ABSTRAK

Nama : Mukhayyirah. Muhtar
NIM : 20402106070
Judul Skripsi : **Efektifitas Penerapan Model *Adaptive Help Seeking* Terhadap Peningkatan Hasil Belajar Matematika Siswa Kelas VII SMP Negeri 13 Makassar.**

Penelitian ini adalah penelitian *true experimental* dengan desain penelitian *Pretest-Posttest Control Group Design* yang dilaksanakan di SMP Negeri 13 Makassar. Rumusan masalah terdiri dari: Bagaimana gambaran hasil belajar matematika siswa kelas VII SMP Negeri 13 Makassar sebelum diterapkan model *adaptive help seeking*? Bagaimana gambaran hasil belajar matematika siswa kelas VII SMP Negeri 13 Makassar setelah diterapkan model *adaptive help seeking*? Apakah penerapan model *adaptive help seeking* efektif terhadap peningkatan hasil belajar matematika siswa kelas VII SMP Negeri 13 Makassar?. Penelitian ini bertujuan: Untuk mengetahui gambaran hasil belajar matematika siswa kelas VII SMP Negeri 13 Makassar sebelum diterapkan model *adaptive help seeking*. Untuk mengetahui gambaran hasil belajar matematika siswa kelas VII SMP Negeri 13 Makassar setelah diterapkan model *adaptive help seeking*. Untuk mengetahui apakah penerapan model *adaptive help seeking* efektif terhadap peningkatan hasil belajar matematika siswa kelas VII SMP Negeri 13 Makassar. Pengambilan data dengan menggunakan *pre-test*, lembar observasi, dan *post-test*. Data yang diperoleh dianalisis dengan menggunakan analisis statistik deskriptif dan analisis statistik inferensial dengan teknik statistik t (uji-t). Hasil penelitian menunjukkan bahwa hasil belajar matematika siswa kelas VII SMP Negeri 13 Makassar sebelum diterapkan model *adaptive help seeking* yaitu nilai rata-rata *pre-test* untuk kelas eksperimen 52,67 dan nilai rata-rata *pre-test* untuk kelas kontrol 51,50. Hasil belajar matematika siswa Kelas VII SMP Negeri 13 Makassar setelah diterapkan model *adaptive help seeking* yaitu nilai rata-rata *post-test* untuk kelas eksperimen 69,3 dan nilai rata-rata *post-test* untuk kelas kontrol 54,33. Hasil analisis uji hipotesis dengan menggunakan uji-t diperoleh $t_{hitung} = 7,37$ dan $t_{hitung} > t_{tabel} (7,37 > 1,67)$ jadi H_0 ditolak sehingga H_1 diterima. Dengan demikian penerapan model *adaptive help seeking* efektif terhadap peningkatan hasil belajar matematika siswa kelas VII SMP Negeri 13 Makassar.

BAB I

PENDAHULUAN

A. Latar Belakang Masalah

Matematika merupakan salah satu cabang ilmu pengetahuan yang penting dan semakin dirasakan kegunaannya dalam ilmu pengetahuan dan teknologi saat ini. Belajar matematika bukan semata-mata untuk menjadi sarjana matematika. Hal yang terpenting ialah melatih diri untuk berpikir dan bertindak secara analitis dan logis. Siswa yang terbiasa berpikir secara matematik akan lebih mudah berpikir secara logis dan rasional. Kemampuan berpikir semacam ini sangat dibutuhkan dalam menyongsong era moderen yang menuntut kompetisi seperti saat ini.

Matematika merupakan realitas kehidupan sehari-hari, akan tetapi sementara ini menjadi sumber stres yang tidak bisa dipungkiri. Bagi sebagian besar siswa, matematika merupakan pelajaran yang dianggap sulit. Bahkan matematika menjadi penghambat studi lanjutan mereka.¹ Perasaan sulit tersebut antara lain terjadi karena siswa kurang mencari bantuan adaptif ketika mendapatkan kesulitan dalam belajar matematika.

Guru tidak hanya sebagai penyampai ilmu pengetahuan. Dalam proses belajar mengajar guru bertanggung jawab akan keseluruhan perkembangan kepribadian

¹ Yuli Darwati, *Adaptive Help Seeking; Panduan Bagi Guru Untuk Meningkatkan Prestasi Belajar Matematika*, (Cet.1; Yogyakarta: Logung Pustaka, 2009), h.8.

siswa. Guru mempunyai tanggung jawab untuk melihat segala sesuatu yang terjadi di dalam kelas untuk membantu proses perkembangan siswa.²

Hasil belajar yang diperoleh siswa pada akhir kegiatan belajar tidak dapat dilepaskan dari proses siswa tersebut selama mengikuti pelajaran. Cepat atau lambat, siswa akan menghadapi suatu situasi yang di dalamnya membutuhkan bantuan dalam suatu tugas akademik. Dalam situasi semacam ini, mencari bantuan pada guru atau teman yang lebih mengetahui memberikan harapan yang adaptif. Prilaku mencari bantuan merupakan regulasi diri penting yang membantu belajar siswa. Siswa yang bertanya dan memperoleh bantuan ketika bantuan ini diperlukan tidak hanya mengurangi kesulitan dengan segera, akan tetapi juga meningkatkan pengetahuan dan keterampilan yang dapat digunakan untuk menolong diri mereka sendiri.

SMP Negeri 13 Makassar berlokasi di Perumnas Tamalate VI dan saat ini dipimpin oleh Drs. Baharuddin. G. SMP Negeri 13 Makassar merupakan sekolah dengan Standar Nasional. Informasi yang peneliti peroleh dari guru bidang studi matematika kelas VII Drs. Bayanuddin. M.Pd. bahwa KKM (Kriteria Ketuntasan Minimal) pada mata pelajaran matematika di kelas VII yaitu 7,4. Meskipun nilai KKM tergolong tinggi tapi masih banyak siswa yang tidak mencapai nilai KKM tersebut pada semester I .

² Abu Ahmadi dan Widodo Supriyono, *Psikologi Belajar* (Cet. 2; Jakarta: Rineka Cipta, 2004), h.104.

Tidak semua siswa mencari bantuan adaptif kepada guru atau teman yang lebih mengetahui selama mengikuti pelajaran di kelas. Beberapa siswa lebih suka mencari bantuan tertutup seperti menyalin jawaban teman dan menyontek ketika menghadapi situasi sulit. Dalam beberapa kasus, siswa yang pernah gagal dalam matematika tidak mau lagi berhubungan dengan matematika. Bahkan, sebagian siswa meninggalkan jam pelajaran matematika atau membolos dalam pelajaran matematika. Ketika mendapatkan kesulitan tidak semua siswa secara aktif mencari bantuan ketika membutuhkannya. Beberapa siswa menahan diri dari tindakan mencari bantuan ketika mereka membutuhkannya. Beberapa siswa lebih suka mencari bantuan secara tertutup seperti menyalin jawaban teman dan menyontek

Menjawab permasalahan di atas maka Karabenick dan Knapp sebagaimana yang dikutip oleh Yuli Darwati, pada tahun 1991 memperkenalkan model *adaptive help seeking* untuk mengatasi kesulitan dalam belajar yang perlu dikembangkan oleh guru kepada siswanya. *Adaptive help seeking* yaitu pola atau model perilaku mencari bantuan yang dilakukan ketika siswa membutuhkan dengan maksud untuk memperoleh bantuan minimum yang cukup untuk berprestasi secara independen.³ misalnya meminta petunjuk penyelesaian, prinsip-prinsip yang mengacu pada pemecahan masalah.

³ Yuli Darwati, *op. cit.*, h. 4.

Penelitian mengenai model *adaptive help seeking* pernah diteliti di SMUN 1 Bantul Yogyakarta pada tahun 2003 oleh Yuli Darwati. Dalam penelitian tersebut menunjukkan hasil bahwa ada hubungan positif dan signifikan antara orientasi tujuan penguasaan dengan model *adaptive help seeking* dalam belajar matematika.

Keunggulan model *adaptive help seeking* ialah dapat meningkatkan orientasi tujuan penguasaan kepada siswa. Ketika usaha untuk memecahkan kesulitan atau masalah dalam matematika itu tidak sukses, maka siswa akan mencari bantuan yang mengacu kepada proses, mendukung pemahaman dan pemecahan masalah secara independen, seperti meminta petunjuk atau penjelasan strategi-strategi daripada meminta jawaban. Dengan kata lain siswa mengembangkan perilaku mencari bantuan adaptif (*adaptive help seeking*).

Melihat keunggulan dari pengembangan model *adaptive help seeking* maka diharapkan mampu meningkatkan hasil belajar matematika siswa di kelas VII SMP Negeri 13 Makassar.

Berdasarkan uraian di atas penulis tertarik untuk mendeskripsikan penerapan model *adaptive help seeking* dengan menghubungkannya terhadap hasil belajar matematika siswa SMP Negeri 13 Makassar dengan judul penelitian “Efektifitas Penerapan Model *Adaptive Help Seeking* Terhadap Peningkatan Hasil Belajar Matematika Siswa Kelas VII SMP Negeri 13 Makassar”.

B. Rumusan Masalah

Berdasarkan latar belakang masalah yang dikemukakan di atas, maka yang menjadi rumusan masalah dalam penelitian ini adalah:

1. Bagaimana gambaran hasil belajar matematika siswa kelas VII SMP Negeri 13 Makassar sebelum diterapkan model *adaptive help seeking*?
2. Bagaimana gambaran hasil belajar matematika siswa kelas VII SMP Negeri 13 Makassar setelah diterapkan model *adaptive help seeking*?
3. Apakah penerapan model *adaptive help seeking* efektif terhadap peningkatan hasil belajar matematika siswa kelas VII SMP Negeri 13 Makassar?

C. Hipotesis

Berdasarkan latar belakang dan rumusan masalah yang dikemukakan di atas maka dapat dikemukakan hipotesis sebagai jawaban sementara yang dijadikan acuan dalam membahas skripsi ini. Adapun hipotesis dari penelitian ini adalah: ” Penerapan model *adaptive help seeking* efektif terhadap peningkatan hasil belajar matematika siswa kelas VII SMP Negeri 13 Makassar”

Berdasarkan uraian tersebut, maka hipotesis statistik yang akan diuji dalam penelitian ini adalah :

$$H_0 : \mu = \mu_0$$

$$H_1 : \mu \neq \mu_0$$

dimana:

H_0 : Rata rata hasil belajar matematika siswa kelas eksperimen sama dengan dengan kelas kontrol.

H_1 : Rata-rata hasil belajar matematika siswa kelas eksperimen tidak sama dengan kelas kontrol

Artinya:

Jika $t_{tabel} \leq t_{hitung} \leq t_{tabel}$ maka H_0 diterima

Jika $t_{hitung} > t_{tabel}$ atau $t_{hitung} < -t_{tabel}$ maka H_0 ditolak

D. Definisi Operasional Variabel

Untuk menghindari kesalahpahaman dalam menafsirkan judul penelitian, sekaligus memudahkan pemahaman dan menyamakan persepsi antara pembaca dan penulis terhadap judul, maka penulis terlebih dahulu mengemukakan pengertian yang sesuai dengan variabel dalam judul skripsi ini. Sehingga tidak menimbulkan kesimpangsiuran dalam pembahasan selanjutnya. Judul penelitian ini adalah efektifitas penerapan model *adaptive help seeking* terhadap hasil belajar matematika siswa kelas VII SMP Negeri 13 Makassar. Adapun definisi operasional variabel dalam penelitian ini diuraikan sebagai berikut:

1. Model *Adaptive help seeking* (Variabel X)

Model *Adaptive help seeking* yang penulis maksudkan adalah pola atau model untuk mengembangkan kemampuan perilaku mencari bantuan misalnya meminta petunjuk penyelesaian, prinsip-prinsip yang mengacu pada pemecahan masalah yang dilakukan ketika

siswa membutuhkan dengan maksud untuk memperoleh bantuan minimum yang cukup untuk berprestasi secara independen.

2. Hasil Belajar matematika (Variabel Y)

Kata hasil dalam kamus Bahasa Indonesia adalah sesuatu yang diadakan (dibuat atau dijadikan) oleh usaha.⁴ Belajar berasal dari kata ajar yang berarti mencoba (*trial*), yaitu kegiatan mencoba sesuatu yang belum atau tidak diketahui.⁵ Sedangkan matematika adalah pelajaran yang memerlukan pemusatan pikiran untuk mengingat dan mengenal kembali semua aturan yang ada dan harus dipenuhi untuk menguasai materi yang dipelajari.⁶

Hasil belajar matematika yang penulis maksudkan adalah hasil belajar yang diperoleh siswa setelah diberikan perlakuan (*treatment*) melalui *post-test*.

E. Tujuan Penelitian

Adapun tujuan penelitian yang ingin dicapai adalah:

1. Untuk mengetahui gambaran hasil belajar matematika siswa kelas VII SMP Negeri 13 Makassar sebelum diterapkan model *adaptive help seeking*.

⁴ Tim Penyusun Kamus Pusat Pembinaan dan Pengembangan Bahasa, *Kamus Besar Bahasa Indonesia* (Jakarta: Balai Pustaka, 1995), h. 343.

⁵ Idri Shaffat, *Optimized Learning Strategy* (Jakarta: Prestasi Pustaka, 2009). h. 1.

⁶ "Upaya Guru Dalam Meningkatkan Hasil Belajar Matematika Melalui Model Pembelajaran RME (Realistics Mathematic Education)" *Situs Resmi Indoskripsi*, http://www.indoskripsi.com/Upaya_Guru_Dalam_Meningkatkan_Hasil_Belajar_Matematika_Melalui_Model_Pembelajaran_RME/ (03 Januari 2010).

2. Untuk mengetahui gambaran hasil belajar matematika siswa kelas VII SMP Negeri 13 Makassar setelah diterapkan model *adaptive help seeking*.
3. Untuk mengetahui apakah penerapan model *adaptive help seeking* efektif terhadap peningkatan hasil belajar matematika siswa kelas VII SMP Negeri 13 Makassar.

F. Manfaat Penelitian

Hasil dari penelitian ini diharapkan dapat memberi manfaat bagi perorangan maupun institusi yang mengelola pendidikan sebagai berikut:

1. Bagi Siswa : Dapat meningkatkan orientasi tujuan penguasaan kepada siswa. Ketika usaha untuk memecahkan kesulitan atau masalah dalam matematika itu tidak sukses, maka siswa akan mencari bantuan yang mengacu kepada proses, mendukung pemahaman dan pemecahan masalah secara independen.
2. Bagi Guru : Informasi yang diperoleh dari penelitian ini dapat dimanfaatkan oleh guru bidang studi khususnya guru bidang studi matematika sebagai perbaikan dan peningkatan perannya di dunia pendidikan serta dapat mengoptimalkan kemampuan siswa dalam belajar matematika dengan menggunakan model pembelajaran yang tepat sehingga siswa termotivasi belajar.

3. Bagi Sekolah : Penelitian ini diharapkan dapat bermanfaat dalam upaya pengembangan mutu pendidikan di sekolah.
4. Bagi Peneliti : Memberikan gambaran pada peneliti sebagai calon guru tentang keadaan sistem pembelajaran yang baik di sekolah.

G. Garis Besar Isi

Dalam skripsi ini secara garis besar dibagi dalam lima bab. Adapun rincian dari setiap bab adalah sebagai berikut:

Bab pertama, pendahuluan mencakup penjelasan-penjelasan yang berkaitan erat dengan masalah yang dibahas dalam bab-bab selanjutnya. Oleh karena itu, bagian pendahuluan dimaksudkan untuk mengantar pembaca memasuki uraian-uraian selanjutnya. Dalam bab ini terdiri atas tujuh bagian yaitu latar belakang masalah, rumusan masalah, hipotesis, definisi operasional variabel, tujuan penelitian, manfaat penelitian, dan garis besar isi. Pada latar belakang masalah yang dibahas adalah alasan peneliti mengambil masalah yang diangkat. Sedangkan pada rumusan masalah dikemukakan masalah yang akan dipecahkan. Rumusan masalah ini diungkapkan dalam bentuk pertanyaan. Di dalam hipotesis diungkapkan jawaban sementara atas masalah yang dihadapi. Selain itu diperlukan definisi operasional variabel untuk memberikan gambaran yang jelas tentang variabel yang diperhatikan. Adapun dalam tujuan penelitian diungkapkan tujuan penulis menulis skripsi. Tujuan ini harus diungkapkan secara jelas dan didasarkan pada rumusan masalah. Dalam manfaat

penelitian diuraikan manfaat yang akan diperoleh dari penelitian ini. Baik untuk siswa, guru, sekolah maupun untuk peneliti sendiri. Adapun yang terakhir yaitu garis besar isi yang merupakan uraian penjelasan setiap bab.

Bab kedua, tinjauan pustaka membahas tentang kajian teoritis yang erat kaitannya dengan permasalahan dalam penelitian ini dan menjadi dasar dalam merumuskan dan membahas mengenai aspek-aspek yang sangat penting untuk diperhatikan dalam penelitian ini. Dengan demikian, di dalam bab ini dijelaskan hal-hal yang berhubungan dengan judul. Terutama penjelasan-penjelasan yang terkait dengan model yang digunakan dan hasil belajar itu sendiri. Bab ini mencakup model *adaptive help seeking* dan hasil belajar matematika.

Bab ketiga metodologi penelitian mencakup lokasi penelitian, jenis penelitian yang digunakan yaitu *true experimental* dengan desain penelitian adalah *pretest-posttest control group design*. Prosedur penelitian yaitu langkah-langkah yang dilakukan peneliti dalam penelitian ini. Teknik pengumpulan data yaitu instrumen yang digunakan dalam penelitian. Instrumen ini terdiri atas tes *pre-test*, lembar observasi dan *post-test*. Teknik analisis data berisi cara menganalisis data yang diperoleh yaitu dengan menggunakan teknik analisis statistik deskriptif, dan analisis statistik inferensial.

Bab keempat, hasil dan pembahasan merupakan data yang diperoleh pada saat penelitian dan pembahasannya yang memuat penjelasan-penjelasan dari hasil observasi, hasil *pre-test* dan *post-test*.

Bab kelima, kesimpulan berisi hal-hal yang membahas tentang rangkuman hasil penelitian berdasarkan rumusan masalah yang ada serta saran-saran yang dianggap perlu sebagai implikasi penelitian agar tujuan penelitian dapat tercapai dan berguna bagi berbagai pihak.

BAB II

TINJAUAN PUSTAKA

A. Model Adaptive Help Seeking

1. Definisi dan Langkah-langkah Model Adaptive Help Seeking

Menurut Kamus Besar Bahasa Indonesia “model adalah pola dari sesuatu yang akan dibuat atau dihasilkan.”⁷ Perlu diketahui bahwa model pembelajaran yang hendak penulis sampaikan lebih merupakan upaya bagaimana menyediakan alternatif dalam strategi pembelajaran matematika yang hendak disampaikan dan selaras dengan tingkat perkembangan kognitif, afektif dan psikomotorik siswa, ini artinya tidak ada model pembelajaran yang baik, atau model pembelajaran satu lebih baik dari pada model pembelajaran yang lain. Baik tidaknya suatu model pembelajaran atau pemilihan suatu model pembelajaran akan tergantung pada tujuan pembelajarannya, kesesuaian dengan materi yang hendak disampaikan, perkembangan peserta didik, dan juga kemampuan guru dalam mengelola sumber belajar yang ada.

Karabenick dan Knapp sebagaimana yang di kutip oleh Yuli Darwati, pada tahun 1991 memperkenalkan model *adaptive help seeking* untuk mengatasi kesulitan dalam belajar

¹ Tim Penyusun Kamus Pusat Pembinaan dan Pengembangan Bahasa, *op.cit.*, h. 376.

yang perlu dikembangkan oleh guru kepada siswanya. *Adaptive help seeking* yaitu pola atau model untuk mengembangkan kemampuan perilaku mencari bantuan yang dilakukan ketika siswa membutuhkan dengan maksud untuk memperoleh bantuan minimum yang cukup untuk berprestasi secara independen.⁸ misalnya meminta petunjuk penyelesaian, prinsip-prinsip yang mengacu pada pemecahan masalah.

Hasil belajar yang diperoleh siswa pada akhir kegiatan belajar tidak dapat dilepaskan dari proses siswa tersebut selama mengikuti pelajaran. Cepat atau lambat siswa akan menghadapi suatu situasi yang di dalamnya membutuhkan bantuan dalam suatu tugas akademik. Dalam situasi semacam ini, mencari bantuan pada guru atau teman yang lebih mengetahui memberikan harapan yang adaptif. Prilaku mencari bantuan merupakan regulasi diri penting yang membantu belajar siswa. Siswa yang bertanya dan memperoleh bantuan ketika bantuan ini diperlukan tidak hanya mengurangi kesulitan dengan segera, akan tetapi juga meningkatkan pengetahuan dan keterampilan yang dapat digunakan untuk menolong diri mereka sendiri.

Adapun langkah-langkah dalam mengembangkan model *adaptive help seeking* di kelas dapat dilakukan dengan cara:

- a. Guru menyampaikan kompetensi yang ingin dicapai.
- b. Guru meyakinkan siswa dan memberikan motivasi bahwa kesalahan dalam proses pembelajaran dipandang sebagai hal yang positif.
- c. Guru menyajikan inti materi sebagai pengantar.

²Yuli Darwati, *op. cit.*, h. 4.

- d. Guru membagi siswa ke dalam kelompok kecil.
- e. Guru memberikan tugas yang menantang kepada setiap kelompok.
- f. Ketika tugas diberikan pada setiap kelompok, guru berusaha meminimalkan konsentrasi siswa pada evaluasi dan kegagalan sehingga perhatian siswa difokuskan pada aspek tugas dan proses pendalaman materi (orientasi tujuan penguasaan).
- g. Membuka kesempatan kepada siswa untuk berperan aktif dalam kegiatan belajar, apakah bertanya, mengemukakan pendapat atau bekerja sama dengan temannya dalam kelompok belajar.
- h. Ketika usaha siswa untuk memecahkan masalah tidak sukses maka guru membimbing dan mengarahkan siswa untuk mencari bantuan kepada guru atau teman yang mengacu kepada proses, mendukung pemahaman, dan pemecahan masalah secara independen seperti meminta petunjuk atau penjelasan strategi. Dengan kata lain siswa mengembangkan perilaku mencari bantuan adaptif (*adaptive help seeking*).
- i. Guru mengevaluasi hasil belajar tentang materi yang telah dipelajari dengan cara masing-masing kelompok mempersentasikan hasil kerjanya.⁹

Keunggulan model *adaptive help seeking* ialah dapat meningkatkan orientasi tujuan penguasaan kepada siswa. Ketika usaha untuk memecahkan kesulitan atau masalah dalam matematika itu tidak sukses, maka siswa akan mencari bantuan yang mengacu kepada proses, mendukung pemahaman dan pemecahan masalah secara independen, seperti meminta petunjuk atau penjelasan strategi-strategi daripada

³*Ibid.*, h. 9-12.

meminta jawaban.¹⁰ Dengan kata lain siswa mengembangkan perilaku mencari bantuan adaptif (*adaptive help seeking*) serta meningkatkan orientasi tujuan penguasaan yakni orientasi tujuan siswa yang menekankan pada penguasaan dan pemahaman materi untuk mengembangkan diri.

2. Pola Mencari Bantuan (*Help Seeking*) dalam Belajar Matematika

Dari beberapa literatur penulis menemukan dua definisi mengenai mencari bantuan (*help seeking*). Menurut Ryan dan Pintrich menyebutkan bahwa mencari bantuan menunjuk pada kemampuan seseorang untuk menggunakan orang lain terhadap keaburan dan kesulitan dalam proses belajar. Menurut Bournstein menyebutkan bahwa mencari bantuan merupakan regulasi diri penting yang membantu belajar siswa.¹¹

Dari dua definisi di atas penulis menyimpulkan bahwa mencari bantuan dalam belajar matematika merupakan salah satu bentuk regulasi diri yang dilakukan siswa untuk mengatasi kesulitan dalam belajar matematika dengan cara memanfaatkan orang lain.

Ada tiga macam perilaku mencari bantuan yang biasa digunakan siswa ketika mereka menghadapi kesulitan dalam belajar matematika yaitu perilaku mencari bantuan adaptif (*adaptive help seeking*), perilaku mencari bantuan eksekutif

⁴ *Ibid.*, h. 22.

⁵ Marilena Pantziara, *Mencari Bantuan dalam Belajar Matematika* (Jakarta: Restu Agung, 2007), h. 20.

(*executive help seeking*), perilaku mencari bantuan tertutup (*avoidance covert help seeking*).

Perilaku mencari bantuan adaptif (*adaptive help seeking*) terjadi ketika siswa benar-benar membutuhkan bantuan dalam belajar. Ketika siswa tidak dapat lagi memecahkan masalah sendiri maka siswa lebih cenderung meminta petunjuk atau klarifikasi strategi daripada meminta jawaban. Tujuan mencari bantuan adaptif adalah menghasilkan perbaikan kemampuan untuk menyelesaikan masalah secara independen.

Perilaku mencari bantuan eksekutif (*executive help seeking*) ketika siswa sering meminta bantuan, meskipun siswa tersebut tidak membutuhkannya dan cenderung meminta jawaban daripada petunjuk. Secara umum perilaku mencari bantuan eksekutif berarti meminta orang lain untuk menyelesaikan masalah daripada mencoba menyelesaikan masalah itu sendiri.

Perilaku mencari bantuan tertutup (*avoidance covert help seeking*) yaitu perilaku menghindari pencarian bantuan secara terbuka dan mencari bantuan secara tertutup yang dimaksudkan untuk menutupi ketidakmampuan, seperti menyalin jawaban teman dan menyontek.¹²

Dalam kenyataannya tidak semua siswa mengembangkan perilaku mencari bantuan adaptif (*adaptive help seeking*) ketika mendapatkan kesulitan dalam belajar

⁶ Yuli Darwati, *op. cit.*, h. 8-13.

matematika. Mereka lebih suka mengembangkan perilaku mencari bantuan yang bersifat maladaptif (perilaku mencari bantuan eksekutif dan perilaku mencari bantuan tertutup). Untuk meningkatkan perilaku mencari bantuan adaptif (*adaptive help seeking*) dalam proses pembelajaran dapat dilakukan guru dengan cara menciptakan kondisi-kondisi yang memfasilitasi siswa untuk meningkatkan orientasi tujuan penguasaan dan meminimalkan orientasi tujuan performansi.

3. Orientasi Tujuan

Orientasi tujuan adalah kerangka pikir mental yang menentukan siswa untuk menginterpretasi, merespon, mendekati, dan menjalani situasi berprestasi. Orientasi tujuan ini terdiri dari dua tipe, yaitu orientasi tujuan penguasaan dan orientasi tujuan performansi. Orientasi tujuan penguasaan adalah orientasi tujuan siswa yang menekankan pada penguasaan dan pemahaman materi untuk pengembangan diri.¹³ Orientasi tujuan penguasaan ditandai dengan karakteristik-karakteristik yaitu perjuangan diarahkan untuk mengembangkan kompetensi dengan menguasai keterampilan, belajar merupakan sesuatu yang bernilai, kesuksesan ditentukan oleh usaha, yakin bahwa kemampuan dapat dikembangkan, tugas yang menantang dipandang sebagai kesempatan untuk tumbuh dan berkembang, memiliki pola respon yang adaptif, dan kesalahan dipandang sebagai hal yang positif.

¹³Erin Walker, *Hubungan Antara Tujuan Performansi dengan Mencari Bantuan dalam Belajar Matematik* (Jakarta: PT. Gramedia, 2007), h. 10.

Orientasi tujuan performansi adalah orientasi tujuan siswa yang menekankan pada pendemonstrasian kemampuan dengan mencapai nilai yang tinggi atau mengalahkan siswa yang lain untuk memperoleh pengakuan sosial. Individu dengan orientasi tujuan performansi memiliki karakteristik yaitu fokus pada pendemonstrasian dan pembuktian kompetensi dengan mencari penilaian yang mendukung dan menghindari penilaian negatif, kesuksesan dibuktikan dengan mengerjakan lebih baik dari orang lain.¹⁴

Siswa dengan orientasi tujuan performansi ingin mencapai sukses dengan sedikit usaha. Belajar dilihat sebagai sarana atau cara untuk mencapai tujuan eksternal. Harga diri ditentukan oleh persepsi tentang kemampuan untuk tampil. Kompetensi dipandang sebagai sesuatu yang tidak mungkin berubah. Kesalahan dipandang sebagai kegagalan. Siswa dengan orientasi tujuan performansi mengejar pola respon maladaptif. Ketika mendapatkan kesulitan dalam pelajaran mereka mundur dari tugas dan menurunnya minat pada tugas.

B. Hasil Belajar Matematika

a. Pengertian Belajar

Belajar berasal dari kata ajar yang berarti mencoba (*trial*), yaitu kegiatan mencoba sesuatu yang belum atau tidak diketahui.¹⁵ Dalam Kamus Besar Bahasa

⁸ Erin Walker, *op.cit.*, h. 12.

⁹ Idri Shaffat, *op.cit.*, h. 1.

Indonesia, secara etimologis belajar memiliki arti “berusaha memperoleh kepandaian atau ilmu”.¹⁶ Definisi ini memiliki pengertian bahwa belajar adalah sebuah kegiatan untuk mencapai kepandaian atau ilmu. Di sini, usaha untuk mencapai kepandaian atau ilmu merupakan usaha manusia untuk memenuhi kebutuhannya mendapatkan ilmu atau kepandaian yang belum dimiliki sebelumnya. Sehingga dengan belajar itu manusia menjadi tahu, memahami, mengerti, dapat melaksanakan dan memiliki tentang sesuatu.

Untuk mendapatkan gambaran yang lebih jelas tentang pengertian belajar, dapat dilihat beberapa definisi yang dikemukakan oleh para ahli yaitu:

a. Menurut Aristo Rahadi

“Belajar merupakan kegiatan yang terjadi pada semua orang tanpa mengenal batas usia, dan berlangsung seumur hidup. Belajar merupakan usaha yang dilakukan seseorang melalui interaksi dengan lingkungannya untuk merubah perilakunya.”¹⁷

b. Menurut Witherington, dalam buku *Educational Psychology* mengemukakan:

“Belajar adalah suatu perubahan di dalam kepribadian yang menyatakan diri sebagai suatu pola baru dari reaksi yang berupa kecakapan, sikap, kebiasaan, kepandaian, atau suatu pengertian.”¹⁸

c. Menurut John Locke

“Belajar merupakan perkayaan materi pengetahuan (material dan atau perkayaan pola-pola sambutan (*responses*) perilaku baru (*behaviour*)”¹⁹

¹⁰ Tim Penyusun Kamus Pusat Pembinaan dan Pengembangan Bahasa, *op.cit.*, h. 120.

¹¹ Rahadi Aristo, *Media Pembelajaran* (Jakarta: DEPDIKNAS, 2003), h. 4.

¹² Dalyono, *Psikologi Pendidikan* (Jakarta: Rineka Cipta, 2007), h. 211.

Berdasarkan definisi belajar yang telah dikemukakan oleh para ahli di atas maka penulis mengambil kesimpulan bahwa belajar adalah suatu perubahan dalam tingkah laku yang terjadi melalui latihan, atau pengalaman.

Definisi-definisi yang telah dikemukakan oleh para ahli di atas memang berbeda, akan tetapi bila dikaji dapat disimpulkan sebagai berikut:

- a) Belajar itu membawa perubahan dalam arti perubahan perilaku, baik aktual, maupun potensial;
- b) Perubahan itu pada dasarnya adalah perolehan kecakapan baru;
- c) Perubahan itu terjadi karena pengalaman, baik yang diusahakan dengan sengaja, maupun yang tidak diusahakan dengan sengaja.¹⁴

Berbicara tentang belajar pada dasarnya berbicara tentang bagaimana tingkah laku. Dalam pengertian yang paling umum, belajar adalah setiap perubahan perilaku akibat pengalaman yang diperoleh, atau sebagai hasil interaksi individu dengan lingkungannya. Dalam pengertian yang lebih khusus, belajar didefinisikan sebagai proses untuk memperoleh pengetahuan dan kecakapan.

Belajar tidak hanya menghafal fakta atau materi pelajaran tidak juga hanya latihan semata. Dalam hal ini, belajar merupakan sebuah upaya untuk menjadikan peserta didik mengalami peningkatan dari segi pengetahuan, keterampilan dan sikap.

¹³ Abin Syamsuddin Makmun, *Psikologi Kependidikan (Perangkat Sistem Pengajaran Modul)* (Bandung: PT. Remaja Rosdakarya, 2005), h. 159.

¹⁴ Sahabuddin, *Mengajar dan Belajar Dua Aspek dari Suatu Proses yang Disebut Pendidikan* (Cet. 3; Makassar: Badan Penerbit UNM, 2007), h. 81.

Belajar sebagaimana dikatakan oleh para psikolog suatu proses perubahan perilaku, yaitu berubah dari tidak tahu menjadi tahu, dari tidak bisa menjadi bisa dari tidak terampil menjadi terampil, dari tidak bisa bersikap menjadi bisa bersikap tertentu. Secara umum terdapat kesamaan makna belajar. Konsep belajar selalu menunjukkan kepada suatu proses perubahan perilaku atau pribadi seseorang berdasarkan praktik atau pengalaman tertentu.

2. Pengertian Matematika

Menurut bahasa, kata “matematika” berasal dari kata μάθημα(*máthema*) dalam bahasa Yunani yang diartikan sebagai “sains, ilmu pengetahuan, atau belajar” juga μαθηματικός (*mathematikós*) yang diartikan sebagai “suka belajar”.¹⁵

Sedangkan menurut pandangan beberapa ahli, matematika adalah sebagai berikut:

- a. Johnson dan Rising menyatakan bahwa matematika adalah pola berpikir, pola mengorganisasikan pembuktian yang logik; matematika itu adalah bahasa; matematika adalah pengetahuan struktur yang terorganisasikan, sifat-sifat atau teori-teori itu dianut secara deduktif berdasarkan kepada unsur-unsur yang didefinisikan atau tidak, aksioma-aksioma, sifat-sifat atau teori-teori yang telah dibuktikan kebenarannya;
- b. Kline mengemukakan bahwa matematika itu bukan pengetahuan yang menyendiri yang dapat sempurna karena dirinya sendiri, tetapi keberadaannya itu untuk membantu manusia dalam memahami dan menguasai permasalahan sosial, ekonomi, dan alam.

¹⁵“Matematika”. *WikipediaIndonesiaEnsiklopediaBebas*.<http://id.wikipedia.org/wiki/matematika> (24 Januari 2010).

- c. James dalam kamus matematikanya mengemukakan bahwa matematika adalah ilmu tentang bentuk, susunan, besaran, dan konsep-konsep yang berhubungan lainnya dengan jumlah yang banyak.¹⁶
- d. Menurut Josiah Willard Gibbs, matematika adalah bahasa (*mathematics is language*). Ini artinya matematika merupakan sebuah cara mengungkapkan atau menerangkan secara tertentu. Dalam hal ini, cara yang dipakai oleh bahasa matematika ialah dengan menggunakan simbol-simbol.¹⁷
- e. Ruseffendi mengungkapkan bahwa matematika itu timbul karena pikiran-pikiran manusia yang berhubungan dengan ide, proses dan penalaran. Matematika terdiri dari empat wawasan yang luas yaitu: Aritmatika, Aljabar, Geometri dan Analisa. Selain itu matematika adalah ratunya ilmu, maksudnya bahwa matematika itu tidak tergantung pada bidang studi lain.¹⁸

Pada hakikatnya, matematika adalah salah satu sarana untuk menyelesaikan suatu permasalahan. Tetapi pada perkembangannya, matematika justru dianggap sebagai masalah dan bukan alat bantu untuk menyelesaikan masalah. Jika kita memahami konsep dasar matematika secara benar maka kita akan mendapatkan manfaat yang cukup besar. Para pedagang, tukang las, tukang bangunan bahkan

¹⁶ Kesro, *Dasar-dasar Pendidikan MIPA* (Cet. 1; Jakarta: Depdikbud, 1994), h.2.

¹⁷ Evawati Alisah dan Eko Prasetyo Dharmawan, *Filsafat Dunia Matematika Pengantar untuk Memahami Konsep-konsep Matematika* (Cet. 1; Jakarta: Prestasi Pustaka, 2007), h. 22.

¹⁸ Ruseffendi. *Hakekat Pembelajaran Matematika*. (Cet. 5; Bandung: Remadja Karya, 1980), h. 148.

tukang parkir pun butuh matematika untuk menghitung uang recehan yang ia dapatkan dari pengendara yang memarkirkan kendaraannya.

Di dalam Al-Qur'an sendiri Allah swt berfirman dalam Surah Al Qamar (54):
49 yang berbunyi:

إِنَّا كُلَّ شَيْءٍ خَلَقْنَاهُ بِقَدَرٍ ﴿٤٩﴾

*Artinya: Sesungguhnya kami menciptakan segala sesuatu menurut ukuran.*¹⁹

Ayat di atas menjelaskan bahwa apa yang menimpa mereka tidak keluar dari sistem yang ditetapkan Allah sebelumnya, karena sesungguhnya segala sesuatu apapun telah kami ciptakan dengan kadar yakni dalam satu sistem dan ukuran yang mengikuti mereka sebagai ilmu.²⁰

Berdasarkan ayat tersebut di atas terdapat indikasi adanya matematika yaitu apapun yang ada di dunia ini ada ukurannya. Sehingga setiap makhluk yang diciptakan dengan ukuran tertentu. Matematika adalah kunci dari semua pelajaran sains, baik itu fisika, ekonomi, akuntansi dan kimia karena pelajaran tersebut tidak akan dapat kita pahami tanpa mempelajari terlebih dahulu dasarnya yaitu matematika. Kini, matematika digunakan di seluruh dunia sebagai alat penting di berbagai bidang,

¹⁹ Departemen Agama RI, *Al-Qur'an dan Terjemahannya*, h. 530.

²⁰ M. Quraish Shihab, *Tafsir Al-Mishbāh Pesan. Kesan dan Keserasian Al-Qur'an*, vol. 13 (Cet. 2; Jakarta: Lentera Hati, 2004), h. 482.

termasuk ilmu pengetahuan alam, rekayasa, medis, dan ilmu sosial seperti ekonomi, dan psikologi.

3. Pengertian Hasil Belajar Matematika

Hasil belajar matematika merupakan kemampuan yang dicapai siswa dalam memahami dan menerapkan konsep-konsep matematika setelah mengikuti proses belajar mengajar matematika. Untuk mengukur tingkat keberhasilan siswa dalam belajar matematika digunakan tes sebagai alat ukurnya. Tinggi rendahnya hasil belajar matematika menunjukkan sejauh mana tingkat pemahaman siswa terhadap materi yang telah dipelajari.

Menurut Syaiful Bahri Djamarah dan Aswan Zain, belajar dikatakan berhasil, apabila daya serap terhadap bahan pelajaran yang diajarkan mencapai prestasi tinggi. Prestasi tinggi baik secara individual maupun kelompok.²¹ Jika perilaku yang digariskan dalam tujuan pelajaran telah dicapai oleh siswa, baik secara individu maupun kelompok maka belajar dapat dikatakan berhasil.

Hasil belajar siswa berfungsi untuk dapat membantu guru dalam menilai kesiapan siswa pada suatu mata pelajaran, memberikan gambaran keadaan siswa dalam kelas, membantu guru dalam usaha memperbaiki metode atau model pembelajaran yang digunakan dalam proses belajar mengajar.

²¹ Syaiful Bahri Djamarah dan Aswan Zain, *Strategi Belajar Mengajar* (Jakarta: Rineka Cipta, 2002), h. 120.

Hakikat hasil belajar matematika adalah untuk menghantarkan siswa menguasai konsep-konsep matematika dan keterkaitannya untuk dapat memecahkan masalah dalam kehidupan sehari-hari. Kata menguasai di sini mengisyaratkan bahwa harus menjadikan siswa tidak sekedar tahu (*knowing*) dan hafal (*memorizing*) tentang konsep-konsep matematika, melainkan harus menjadikan siswa untuk mengerti dan memahami (*to understand*) konsep-konsep tersebut dan menghubungkan keterkaitan suatu konsep dengan konsep lain.²²

Setelah terjadi proses belajar mengajar, maka diharapkan terjadi suatu perubahan diri pembelajaran, baik perubahan pengetahuan, keterampilan maupun sikap. Perubahan tidak langsung inilah yang disebut hasil belajar. Jadi hasil belajar merupakan muara kegiatan belajar dan merupakan cerminan dari tingkat penguasaan dan keterampilan pelajar.

Segala yang dilakukan manusia merupakan suatu proses belajar yang disadari ataupun tidak disadari, yang pada akhirnya akan membuat suatu perubahan atau peningkatan tertentu yang merupakan hasil dari proses pembelajaran itu sendiri. Hasil belajar dapat dijadikan sebagai indikator atau alat untuk mengukur tingkat kemampuan siswa dalam menguasai bahan materi tertentu.²³

²² Wahyudi, *Tingkatan Pemahaman Siswa Terhadap Materi Pembelajaran IPA*, (Jurnal Pendidikan dan Kebudayaan, no.036, tahun ke-8, Mei, 2002), h.389.

²³ Slameto, *Belajar dan Faktor-Faktor yang Mempengaruhinya*, (Cet. 4; Jakarta: Rineka Cipta, 2003), h. 2.

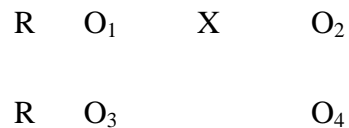
Berdasarkan pengetian belajar, pengertian matematika, dan pengertian hasil belajar dari pembahasan sebelumnya penulis menyimpulkan bahwa hasil belajar matematika adalah kemampuan yang dicapai siswa dalam memahami dan menerapkan konsep-konsep matematika setelah mengikuti proses belajar mengajar matematika. Tinggi rendahnya hasil belajar matematika menunjukkan sejauh mana tingkat pemahaman siswa terhadap materi yang telah dipelajari.

BAB III

METODOLOGI PENELITIAN

A. Jenis Penelitian

Penelitian ini menggunakan *true experimental* dengan desain penelitian adalah *Pretest-Posttest Control Group Design*. Di dalam desain ini terdapat dua kelompok yang dipilih secara random. Desain ini melibatkan dua kelompok subjek, satu kelompok diberi perlakuan eksperimental (kelompok eksperimen) dan yang lain tidak diberi apa-apa (kelompok kontrol). Model *Pretest-Posttest Control Group Design* digambarkan sebagai berikut:



Gambar 1. Desain Kelas Eksperimen dengan Kelas Kontrol.
(*Pretest-Posttest Control Group Design*)²⁴

Keterangan:

R: kelas eksperimen dan kelas kontrol diambil secara random

O₁: *Pre-test* kelas eksperimen

O₃: *Pre-test* kelas kontrol

¹ Sugiyono, *Metode Penelitian Pendidikan (Pendekatan Kuantitatif, Kualitatif, dan R&D)* (Cet. 6; Bandung: Alfabeta, 2008), h. 112.

X : Perlakuan

O₂: *Post*-test kelas eksperimen

O₄: *Post*-test kelas kontrol

B. Populasi dan Sampel

1. Populasi

Populasi pada penelitian ini adalah seluruh siswa kelas VII SMP Negeri 13 Makassar yang terdaftar pada semester genap (II) tahun ajaran 2009-2010.

2. Sampel

Pengambilan sampel diambil secara random. Dalam penelitian ini kelas VII₉ sebagai kelas kontrol dan kelas VII₈ sebagai kelas eksperimen.

C. Prosedur Penelitian

Adapun prosedur penelitian dibagi dalam tiga bagian yaitu tahap persiapan, tahap perencanaan dan tahap pelaksanaan.

1. Tahap persiapan

Pada tahap ini penulis mempersiapkan hal-hal yang berkaitan dengan penelitian lapangan yang akan dilakukan, baik masalah penyusunan maupun penetapan instrument penelitian dan kelengkapan persuratan yang diperlukan.

2. Tahap Perencanaan

- a. Melakukan diskusi awal dengan guru mata pelajaran Matematika di SMP Negeri 13 Makassar untuk membahas materi yang akan diajarkan.
- b. Membuat perangkat pembelajaran (RPP) yang akan diajarkan.
- c. Mempersiapkan soal-soal untuk tes awal (*pre-test*).
- d. Mempersiapkan soal-soal untuk tes akhir (*post-test*).
- e. Membuat lembar observasi aktivitas siswa (untuk mengamati bagaimana kondisi belajar mengajar ketika pelaksanaan tindakan berlangsung).

3. Tahap pelaksanaan

Pada tahap ini penulis mengumpulkan data dengan cara sebagai berikut:

- a. Memberikan tes awal *pre-test* pada kelas kontrol dan kelas eksperimen untuk mengukur atau mengetahui kemampuan awal siswa. Bila kedua kelas tersebut posisinya sama atau tidak berbeda secara signifikan, maka kelompok tersebut sudah sesuai dengan kelompok yang akan digunakan untuk eksperimen.
- b. Memberikan *treatment* (perlakuan) pada pembelajaran matematika dengan menerapkan model *adaptive help seeking* kepada kelas eksperimen, dan tanpa penerapan model *adaptive help seeking* kepada kelas kontrol. Adapun langkah-langkah dalam mengembangkan model *adaptive help seeking* pada kelas eksperimen dapat dilakukan dengan cara:
 - 1) Guru menyampaikan kompetensi yang ingin dicapai
 - 2) Guru meyakinkan siswa dan memberikan motivasi bahwa kesalahan dalam proses pembelajaran dipandang sebagai hal yang positif.
 - 3) Guru menyajikan inti materi sebagai pengantar
 - 4) Guru membagi siswa ke dalam kelompok kecil

- 5) Guru memberikan tugas yang menantang kepada setiap kelompok
 - 6) Ketika tugas diberikan pada setiap kelompok, guru berusaha meminimalkan konsentrasi siswa pada evaluasi dan kegagalan sehingga perhatian siswa difokuskan pada aspek tugas dan proses pendalaman materi (orientasi tujuan penguasaan).
 - 7) Membuka kesempatan kepada siswa untuk berperan aktif dalam kegiatan belajar, apakah bertanya, mengemukakan pendapat atau bekerja sama dengan temannya dalam kelompok belajar.
 - 8) Ketika usaha siswa untuk memecahkan masalah tidak sukses maka guru membimbing dan mengarahkan siswa untuk mencari bantuan kepada guru atau teman yang mengacu kepada proses, mendukung pemahaman, dan pemecahan masalah secara independen seperti meminta petunjuk atau penjelasan strategi. Dengan kata lain siswa mengembangkan perilaku mencari bantuan adaptif (*adaptive help seeking*).
 - 9) Guru mengevaluasi hasil belajar tentang materi yang telah dipelajari dengan cara masing-masing kelompok mempersentasikan hasil kerjanya.²⁵
- c. Melakukan observasi aktifitas siswa didalam kelas ketika peneliti memberikan *treatment* (perlakuan) pada pembelajaran matematika dengan menerapkan model *adaptive help seeking* kepada kelas eksperimen, dan tanpa penerapan model *adaptive help seeking* kepada kelas kontrol untuk melihat proses kegiatan belajar mengajar dan untuk mengetahui keadaan belajar siswa.
- d. Memberikan *post-test* (tes akhir)

² Yuli Darwati, *op. cit.*, h. 9-12.

Pemberian *post-test* (tes akhir) kepada kelas eksperimen dan kelas kontrol untuk mengetahui dan membandingkan peningkatan hasil belajar siswa dengan penerapan model *adaptive help seeking* pada kelas eksperimen, dan hasil belajar siswa tanpa penerapan model *adaptive help seeking* pada kelas kontrol.

D. Instrumen Penelitian

Adapun Instrumen Penelitian data yang digunakan dalam penelitian ini adalah:

1. *Pre-test* (Tes Awal)

Peneliti memberikan *pre-test* pada kelas kontrol dan kelas eksperimen untuk mengukur atau mengetahui kemampuan awal siswa. Bila kedua kelas tersebut posisinya sama atau tidak berbeda secara signifikan, maka kelompok tersebut sudah sesuai dengan kelompok yang akan digunakan untuk eksperimen.

2. Lembar Observasi Siswa

Selama proses belajar mengajar peneliti menggunakan lembar observasi untuk mengamati aktivitas-aktivitas siswa baik pada kelas kontrol maupun pada kelas eksperimen.

3. *Post-test* (Tes Akhir)

Pemberian *post-test* (tes akhir) kepada kelas eksperimen dan kelas kontrol untuk mengetahui dan membandingkan hasil belajar siswa kelas eksperimen dengan hasil belajar siswa kelas kontrol

E. Teknik Pengumpulan Data

Adapun Teknik pengumpulan data yang dilakukan dalam penelitian ini adalah:

1. Data mengenai kemampuan awal siswa kelas eksperimen dan kelas kontrol diambil dari hasil *pre-test*. Bila kedua kelas tersebut posisinya sama atau tidak berbeda secara signifikan, maka kelompok tersebut sudah sesuai dengan kelompok yang akan digunakan untuk eksperimen.
2. Data tentang aktivitas-aktivitas yang dilakukan siswa selama proses belajar-mengajar diambil dengan menggunakan lembar observasi aktivitas siswa.
3. Data tentang perbandingan hasil belajar siswa kelas eksperimen dan kelas kontrol diambil dengan dari hasil *post-test* (tes akhir) kelas eksperimen dan kelas kontrol

F. Teknik Analisis Data

Data yang sudah terkumpul akan dianalisis dengan menggunakan dua macam teknik statistik, yaitu statistik deskriptif dan statistik inferensial.

1. Analisis Statistik Deskriptif

Analisis statistik deskriptif digunakan untuk menggambarkan data yang telah terkumpul tanpa bermaksud membuat kesimpulan yang berlaku umum.²⁶ Hasil analisis deskriptif tersebut ditampilkan dalam bentuk nilai rata-rata, persentase rata-

³ Sugiyono, *op.cit.*, h. 208.

rata, maksimum, minimum, ragam dan tabel frekuensi. Menkategorikan hasil belajar siswa dengan pedoman dibawah ini:

Tabel 1: Kategori Hasil Belajar Siswa²⁷

Tingkat Penguasaan	Kategori Hasil Belajar
0 – 34	Sangat rendah
35 – 54	Rendah
55 – 64	Sedang
65 – 84	Tinggi
85 – 100	Sangat tinggi

2. Analisis Statistik Inferensial

Data yang telah dianalisis secara deskriptif selanjutnya dianalisis secara inferensial dengan menggunakan uji t. Analisis data diawali dengan pengujian persyaratan analisis, yaitu uji normalitas dan homogenitas variannya sebagai syarat dalam pengujian hipotesis. Kemudian dilanjutkan dengan pengujian hipotesis.

a. Uji Normalitas

Uji normalitas dilakukan untuk mengetahui apakah sampel yang diteliti berdistribusi normal atau tidak. Uji kenormalan yang digunakan yaitu uji *chi kuadrat*

$$\chi^2 = \sum \frac{(Fo-Fh)^2}{Fh}$$

Keterangan:

⁴Depdiknas. *Pedoman Umum Sistem Pengujian Hasil Kegiatan Belajar*. (diakses dari internet), www.google.com (20/11/2009).

X^2 : Nilai chi kuadrat

F_o : Frekuensi yang diobservasikan

F_h : Frekuensi yang diharapkan.²⁸

Kriteria pengujian :

Jika X^2 data $\leq X^2$ tabel dengan derajat kebebasan $dk = k - 1$ dan taraf signifikansi $\alpha = 5\%$, maka data yang diperoleh berdistribusi normal. Demikian pula sebaliknya.

b. Uji Homogenitas

Uji homogenitas digunakan untuk mengetahui kesamaan varians antara kelompok eksperimen dengan kelompok kontrol. Untuk hal itu digunakan uji f sebagai berikut :

$$F_o = \frac{\text{Varians terbesar}}{\text{variens terkecil}}$$

Rumus varians:

$$s^2 = \frac{n \sum_{i=1}^k f_i X_i^2 - (\sum_{i=1}^k f_i X_i)^2}{n(n-1)} \quad \dots\dots 29$$

Kriteria pengujian :

⁵ Riduwan, *Belajar Mudah Penelitian untuk Guru Karyawan dan Peneliti Muda*, (Cet. 2; Bandung: Alfabeta, 2005), h. 132.

⁶ Muh. Arif Tiro, *Dasar-dasar Statistik* (Cet. 2; Makassar: State University Of Makassar Press, 2000), h. 170.

Jika $F_o \geq F_t$ varians tidak homogen sebaliknya jika $F_o \leq F_t$ varians homogen.

c. Uji Hipotesis

Untuk pengujian hipotesis penelitian, maka teknik analisis data yang digunakan adalah uji-t. Untuk keperluan ini dipergunakan teknik *t-test sampel related* dengan rumus:

$$t = \frac{\bar{X}_1 - \bar{X}_2}{\sqrt{\frac{S_1^2}{n_1} + \frac{S_2^2}{n_2}}} \quad \dots\dots 30$$

Keterangan:

\bar{x}_1 : Rata-rata sampel 1

\bar{x}_2 : Rata-rata sampel 2

s_1^2 : Varians sampel 1

s_2^2 : Varians sampel 2

n_1 : Jumlah sampel 1

n_2 : Jumlah sampel 2

Selanjutnya menguji hipotesis dengan langkah-langkah sebagai berikut:

- 1) Mencari rata-rata sampel " \bar{x}_1 " dan \bar{x}_2 dengan menggunakan rumus:

$$\bar{x} = \frac{\sum_{i=1}^k f.Xi}{N} \quad \dots\dots\dots 31$$

Keterangan:

⁷ Sugiyono, *op.cit.*, h. 274.

⁸ Muh. Arif Tiro, *op.cit.*, h. 132.

\bar{x} = Mean yang dicari

$\sum_{i=1}^k f \cdot Xi$ = Jumlah dari skor-skor (nilai-nilai) yang ada.

N = banyak skor-skor itu sendiri

2) Mencari Varians sampel “ s_1^2 ” dan “ s_2^2 ” dengan menggunakan rumus: Mencari

$$S^2 = \frac{n \sum_{i=1}^k f i x_i^2 - (\sum_{i=1}^k f i x_i)^2}{n(n-1)} \dots\dots\dots 32$$

Keterangan:

n = jumlah sampel

Xi = tanda kelas interval

fi = frekuensi yang sesuai dengan Xi

k = banyaknya kelas interval.

3) Menentukan harga t_{Hitung} dengan menggunakan rumus:

$$t = \frac{\bar{X}_1 - \bar{X}_2}{\sqrt{\frac{s_1^2}{n_1} + \frac{s_2^2}{n_2}}}$$

4) Menentukan aturan pengambilan keputusan atau kriteria yang signifikan.

Kaidah pengujian signifikansi:

Jika $t_{Tabel} \leq t_{Hitung} \leq t_{Tabel}$ maka H_0 diterima

⁹ *Ibid.*, h. 170.

Jika $t_{Hitung} > t_{Tabel}$ atau $t_{Hitung} < -t_{Tabel}$ maka H_0 ditolak

5) Menentukan harga t_{Tabel}

Mencari t_{Tabel} dengan menggunakan tabel distribusi t dengan taraf signifikan

$\alpha = 0,05$, dan $dk = (n_1+n_2)-2$

6) Membuat kesimpulan dari hasil penelitian apakah H_0 diterima atau ditolak.

BAB IV

HASIL DAN PEMBAHASAN

A. Gambaran Umum Lokasi Penelitian

SMP Negeri 13 Makassar didirikan pada tahun 1981/1982 melalui Surat Keputusan Lembaga pendidikan dan kebudayaan No.1250/0/1979 Tgl, 31 Desember dengan luas tanah 17.693 m² dan luas bangunan 2.975 m². Terletak di Jl. Tamalate 6 No. 2 Makassar.

SLTP Negeri 13 makassar dipimpin oleh 4 orang Kepala Sekolah hingga saat ini :

- a. Drs. Halawang Said. Pada tahun 1980 – 1990.
- b. Dra. H. Besse Binar. Pada tahun 1990 – 1998
- c. Drs. Muhammad Amin Syamsu, pada tahun 1999 – 2005
- d. Drs. Baharuddin G. Tahun 2005 sampai sekarang.

B. Deskripsi Hasil Belajar Matematika Siswa Kelas VII SMP Negeri 13 Makassar Sebelum Diterapkan Model Adaptive Help Seeking

Sebelum memberikan *treatment* (perlakuan) pada pembelajaran matematika dengan menerapkan model *adaptive help seeking* kepada kelas eksperimen yaitu siswa kelas VII₈ dan tanpa *treatment* (perlakuan) kepada kelas kontrol yaitu siswa kelas VII₉ di SMP Negeri 13 Makassar. Peneliti Memberikan *pre-test* pada kelas kontrol dan kelas eksperimen untuk mengukur atau mengetahui kemampuan awal

siswa. Bila kedua kelas tersebut posisinya sama atau tidak berbeda secara signifikan, maka kelompok tersebut sudah sesuai dengan kelompok yang akan digunakan untuk eksperimen.

Adapun data hasil *pre-test* untuk kelas kontrol siswa kelas VII₉ SMP Negeri 13 Makassar dapat dilihat pada tabel berikut:

Tabel 2:
Hasil *Pre-Test* untuk Kelas Eksperimen

No.	Nama	P/L	Nilai
1.	Andi Aldi Surya Muh.	L	65
2.	Andi. Haerul	L	55
3.	Fajar Aswad Hamid	L	40
4.	Fathu Rahmat	L	50
5.	Fathul Jihad	L	75
6.	Firman	L	35
7.	Hidayatul Rahmat	L	55
8.	Lutfhi Abireksa	L	55
9.	Timothius Willy Fernandy	L	35
10.	Trimorthy Welly Fernando	L	50
11.	Try Alfian	L	30
12.	Wahyu Agung	L	80
13.	Wirasakti Rajasri	L	35
14.	Zein Assad Akhmad Syafei	L	65
15.	Ainayyah Nur Azizah	P	80
16.	Andi Musdalifa AB	L	65
17.	Andi Sutra Fona Lorenza	P	40

18.	Dian Yustari	P	50
19.	Firdanur Hedar	P	55
20.	Hajar Sari Putri Rasul	P	70
21.	Isnayanti	P	75
22.	Kiki Febri Permatasari	P	45
23.	Nabilah Rizki Maharani	P	40
24.	Nurul Indah Sya'bani	P	65
25.	Tri Ariani Mustikaning AR	P	60
26.	Wardhayanti	P	50
27.	Wica Amaliah	P	50
28.	Zakiya	P	50
29.	A. Rezky Nur. A	P	30
30.	A. Baso W.P	L	30

Berdasarkan data dari tabel 2 di atas, maka diperoleh data statistik untuk kelas eksperimen yang disajikan pada tabel dibawah ini:

Tabel 3:
Data Statistik Hasil *Pre-Test* untuk Kelas Eksperimen

No.	Statistik	Nilai
1.	Subjek	30
2.	Skor ideal	100
3.	Skor tertinggi	80
4.	Skor terendah	30
5.	Rentang skor	50
6.	Skor rata-rata	52,67

Berdasarkan tabel 3 data statistik hasil *pre-test* untuk kelas eksperimen diperoleh nilai tertinggi sebesar 80 dan nilai terendah sebesar 30 dengan nilai rata-

rata sebesar 52,67. Skor hasil *pre-test* ini dikelompokkan ke dalam lima kategori, maka diperoleh distribusi frekuensi dan persentase hasil *pre-test* untuk kelas eksperimen sebagai berikut:

Tabel 4:
Distribusi Frekuensi dan Persentase Kategori Hasil *Pre-Test*
Siswa Kelas Eksperimen

No.	Skor	Kategori	Frekuensi	Persentase(%)
1	0-34	Sangat rendah	3	10
2	35-54	Rendah	13	43.33
3	55-64	Sedang	5	16.67
4	65-84	Tinggi	9	30
5	85-100	Sangat tinggi	0	0
Jumlah			30	100

Dari tabel 4 distribusi frekuensi dan persentase kategori hasil *pre-test* siswa kelas eksperimen menunjukkan bahwa 10% siswa berada pada kategori sangat rendah, 43,33% siswa berada pada kategori rendah, 16,67 % siswa berada pada kategori sedang, 30% siswa berada pada kategori tinggi dan tidak ada siswa yang berada pada kategori sangat tinggi untuk kelas eksperimen.

Adapun data hasil *pre-test* untuk kelas kontrol siswa kelas VII₉ SMP Negeri 13 Makassar dapat dilihat pada tabel berikut:

Tabel 5:
Hasil *Pre-Test* untuk Kelas Kontrol

No.	Nama	P/L	Nilai
1.	A. Muh Riyanto	L	55
2.	Alif Hidayah	L	60
3.	Fardianto Amal Hamzah	L	50
4.	I. Wirham Vahreza R	L	60
5.	M. Syafei	L	30
6.	Much Gauzal Agwan Ramli	L	70
7.	Muh. Abdul Fath	L	50
8.	Muh. Aditya Prameswara	L	60
9.	Muh. Firdaus	L	60
10.	Muh. Ramadhan Syafei	L	40
11.	Muh. Sally Kurniawan	L	50
12.	Nur. Firdaus Rahmat Ali	L	60
13.	Suwandi	L	60
14.	Tegar Agung Prasetyo	L	65
15.	Imam Maulana	L	55
16.	Andi Risky Husnul Khatima	P	30
17.	Andi Winatri Putri	P	65
18.	Annisa Putri. S	P	50
19.	Ashila Nurul Faika	P	45
20.	Habiba Muhtar	P	45
21.	Hajrah Hima Kumullah	P	55
22.	Mariskha Rarazwati	P	50
23.	Megawati. B	P	60
24.	Meitriani	P	35

25.	Mersih Dunnu	P	50
26.	Nur Amelia. R	P	55
27.	Nur Aprianti Usman	P	30
28.	Nur Muizzu Yusuf	P	50
29.	Rezki Amaliah	P	50
30.	Muh. Iman Rachmat	L	50

Berdasarkan data dari tabel 5 di atas, maka diperoleh data statistik untuk kelas kontrol yang disajikan pada tabel dibawah ini:

Tabel 6:
Data Statistik Hasil *Pre-Test* untuk Kelas Kontrol

No.	Statistik	Nilai
1.	Subjek	30
2.	Skor ideal	100
3.	Skor tertinggi	70
4.	Skor terendah	30
5.	Rentang skor	40
6.	Skor rata-rata	51,50

Berdasarkan tabel 6 data statistik hasil *pre-test* untuk kelas kontrol diperoleh nilai tertinggi sebesar 70 dan nilai terendah sebesar 30 dengan nilai rata-rata sebesar 51,50. Jika skor hasil *pre-test* ini dikelompokkan ke dalam lima kategori, maka diperoleh distribusi frekuensi dan persentase hasil *pre-test* untuk kelas kontrol sebagai berikut:

Tabel 7:
Distribusi Frekuensi dan Persentase Kategori Hasil *Pre-Test*
Siswa Kelas Kontrol

No.	Skor	Kategori	Frekuensi	Persentase(%)
1	0-34	Sangat rendah	3	10
2	35-54	Rendah	13	43.33
3	55-64	Sedang	11	36.67
4	65-84	Tinggi	3	10
5	85-100	Sangat tinggi	0	0
Jumlah			30	100

Dari tabel 7 distribusi frekuensi dan persentase kategori hasil *pre-test* siswa kelas kontrol menunjukkan bahwa 10% siswa berada pada kategori sangat rendah, 43,33% siswa berada pada kategori rendah, 36,67% siswa berada pada kategori sedang, 10% siswa berada pada kategori tinggi, dan tidak ada siswa yang berada pada kategori sangat tinggi untuk kelas kontrol.

Dari data statistik hasil *pre-test* untuk kelas eksperimen dan kelas kontrol diketahui bahwa nilai rata-rata *pre-test* kelas eksperimen adalah 52,67 dan nilai rata-rata *pre-test* kelas kontrol adalah 51,50. Nilai rata-rata untuk kelas eksperimen dan kelas kontrol posisinya sama atau tidak berbeda secara signifikan maka kedua kelompok tersebut sudah sesuai dengan kelompok yang akan digunakan untuk eksperimen.

C. Deskripsi Hasil Belajar Matematika Siswa Kelas VII SMP Negeri 13 Makassar

Setelah Diterapkan Model Adaptive Help Seeking.

Setelah memberikan *pre-test* pada kelas eksperimen dan kelas kontrol selanjutnya memberikan *treatment* (perlakuan) dengan menerapkan model *adaptive help seeking* kepada kelas eksperimen, dan tanpa model *adaptive help seeking* kepada kelas kontrol dengan materi pelajaran yang sama yaitu segitiga dan segiempat

Selama proses belajar mengajar peneliti menggunakan lembar observasi untuk mengamati aktivitas-aktivitas siswa baik pada kelas kontrol maupun pada kelas eksperimen. Dari awal pertemuan observer telah mengobservasi aktivitas-aktivitas siswa dalam proses belajar matematika. Ada beberapa aktivitas yang dilakukan siswa sesuai dengan tujuan pembelajaran dan ada pula aktivitas yang dilakukan siswa tidak sesuai dengan tujuan pembelajaran. Berikut ini disajikan data hasil observasi aktivitas siswa pada kelas eksperimen.

Tabel 8:
Hasil Observasi Aktivitas Siswa pada Kelas Eksperimen

No	Indikator yang diamati	Pertemuan Ke-			
		I	II	III	IV
1.	Siswa yang hadir pada saat pembelajaran	30	28	29	30
2	Siswa yang memperhatikan guru pada saat guru menjelaskan materi pelajaran.	9	12	12	15
3.	Siswa yang aktif dalam pembelajaran	8	12	13	15
4.	Siswa yang melakukan kegiatan lain pada saat pembahasan materi pelajaran	22	18	18	16

5.	Siswa yang bertanya tentang materi yang belum dimengerti.	3	3	5	7
6.	Siswa yang mengemukakan pendapatnya tentang materi yang diberikan pada saat pembelajaran	0	3	5	6
7.	Siswa yang mengangkat tangan pada saat diajukan pertanyaan	1	3	5	5
8.	Siswa yang mengajukan diri untuk mengerjakan soal di papan tulis	2	3	3	5
9.	Siswa yang mencari bantuan kepada guru atau teman ketika usaha untuk memecahkan masalah tidak sukses yang mengacu kepada proses, mendukung pemahaman, dan pemecahan masalah secara independen seperti meminta petunjuk atau penjelasan strategi.	5	7	7	10
10.	Siswa yang menyalin jawaban teman dan menyontek ketika tugas diberikan.	20	17	15	15

Hasil obserbasi aktivitas siswa mulai dari pertemuan pertama sampai pertemuan keempat pada kelas eksperimen setelah diterapkan model *adaptive help seeking* menunjukkan bahwa jumlah siswa yang melakukan aktivitas yang sesuai dengan tujuan pembelajaran meningkat. Hal ini dapat dilihat pada tabel 8 menunjukkan bahwa siswa yang memperhatikan guru pada saat guru menjelaskan materi pelajaran pada pertemuan pertama 9 orang, pertemuan kedua 12 orang pertemuan ketiga 12 orang dan pertemuan ke empat 15 orang. Siswa yang aktif dalam pembelajaran pada pertemuan pertama 8 orang, pertemuan kedua 12 orang, pertemuan ketiga 13 orang, dan pertemuan keempat 15 orang. Siswa yang bertanya

tentang materi yang belum dimengerti pada pertemuan pertama 3 orang, pertemuan kedua 3 orang, pertemuan ketiga 5 orang, dan pertemuan keempat 7 orang. Siswa yang mengemukakan pendapatnya tentang materi yang diberikan pada saat pembelajaran pada pertemuan pertama tidak ada, pertemuan kedua 3 orang, pertemuan ketiga 5 orang, dan pertemuan keempat 6 orang. Siswa yang mengangkat tangan pada saat diajukan pertanyaan pada pertemuan pertama 1 orang, pertemuan kedua 3 orang, pertemuan ketiga 5 orang dan pertemuan keempat 5 orang. Siswa yang mengajukan diri untuk mengerjakan soal di papan tulis pada pertemuan pertama 2 orang, pertemuan ke dua 3 orang, pertemuan ketiga 3 orang dan pertemuan keempat 5 orang. Siswa yang mencari bantuan kepada guru atau teman ketika usaha untuk memecahkan masalah tidak sukses yang mengacu kepada proses, mendukung pemahaman, dan pemecahan masalah secara independen seperti meminta petunjuk atau penjelasan strategi pada pertemuan pertama 5 orang, pertemuan kedua 7 orang, pertemuan ketiga 7 orang dan pertemuan keempat 10 orang.

Hasil obserbasi aktivitas siswa pada kelas eksperimen menunjukkan bahwa jumlah siswa yang melakukan aktivitas yang tidak sesuai dengan tujuan pembelajaran mengalami penurunan mulai dari pertemuan pertama sampai pertemuan keempat setelah diterapkan model *adaptive help seeking* pada kelas eksperimen Hal ini dapat dilihat pada tabel 8 menunjukkan bahwa siswa yang melakukan aktivitas lain pada saat pembahasan materi pelajaran pada pertemuan pertama 22 orang, pertemuan kedua 18 orang, pertemuan ketiga 18 orang dan pertemuan keempat 16

orang. Siswa yang menyalin jawaban teman dan menyontek ketika tugas diberikan pada pertemuan pertama 20 orang, pertemuan kedua 17 orang, pertemuan ketiga 15 orang dan pertemuan keempat 15 orang. Sebagai bahan perbandingan, berikut ini disajikan hasil observasi aktivitas siswa pada kelas kontrol.

Tabel 9:
Hasil Observasi Aktivitas Siswa pada Kelas Kontrol

No	Indikator yang diamati	Pertemuan Ke-			
		I	II	III	IV
1.	Siswa yang hadir pada saat pembelajaran	29	30	27	30
2.	Siswa yang memperhatikan guru pada saat pembelajaran	8	7	8	8
3.	Siswa yang aktif dalam pembelajaran	8	7	8	8
4.	Siswa yang melakukan kegiatan lain pada saat pembahasan materi pelajaran	22	23	22	20
5.	Siswa yang bertanya tentang materi yang belum dimengerti.	3	2	3	2
6.	Siswa yang mengemukakan pendapatnya tentang materi yang diberikan pada saat pembelajaran	2	2	1	2
7.	Siswa yang mengangkat tangan pada saat diajukan pertanyaan	2	3	3	3
8.	Siswa yang mengajukan diri untuk mengerjakan soal di papan tulis	2	3	3	3
9.	Siswa yang mencari bantuan kepada guru atau teman ketika usaha untuk memecahkan masalah tidak sukses yang mengacu kepada proses, mendukung pemahaman, dan pemecahan masalah secara independen seperti meminta	4	3	2	4

	petunjuk atau penjelasan strategi.				
10.	Siswa yang menyalin jawaban teman dan menyontek ketika tugas diberikan.	20	22	23	23

Hasil obserbasi aktivitas siswa mulai dari pertemuan pertama sampai pertemuan keempat pada kelas kontrol tanpa penerapan model *adaptive help seeking* menunjukkan bahwa jumlah siswa yang melakukan aktivitas yang sesuai dengan tujuan pembelajaran tidak banyak mengalami peningkatan. Hal ini dapat dilihat pada tabel 9 menunjukkan bahwa siswa yang memperhatikan guru pada saat guru menjelaskan materi pelajaran pada pertemuan pertama 8 orang, pertemuan kedua 7 orang pertemuan ketiga 8 orang dan pertemuan keempat 8 orang. Siswa yang aktif dalam pembelajaran pada pertemuan pertama 8 orang, pertemuan kedua 8 orang, pertemuan ketiga 8 orang, dan pertemuan keempat 9 orang. Siswa yang bertanya tentang materi yang belum dimengerti pada pertemuan pertama 2 orang, pertemuan kedua 2 orang, pertemuan ketiga 1 orang, dan pertemuan keempat 2 orang. Siswa yang mengemukakan pendapatnya tentang materi yang diberikan pada saat pembelajaran pada pertemuan pertama 2 orang, pertemuan kedua 2 orang, pertemuan ketiga 1 orang, dan pertemuan keempat 2 orang. Siswa yang mengangkat tangan pada saat diajukan pertanyaan pada pertemuan pertama 2 orang, pertemuan kedua 3 orang, pertemuan ketiga 3 orang dan pertemuan keempat 3 orang. Siswa yang mengajukan diri untuk mengerjakan soal di papan tulis pada pertemuan pertama 2 orang, pertemuan ke dua 3 orang, pertemuan ketiga 3 orang dan pertemuan keempat 3 orang. Siswa yang mencari bantuan kepada guru atau teman ketika usaha untuk

memecahkan masalah tidak sukses yang mengacu kepada proses, mendukung pemahaman, dan pemecahan masalah secara independen seperti meminta petunjuk atau penjelasan strategi pada pertemuan pertama 4 orang, pertemuan kedua 3 orang, pertemuan ketiga 2 orang dan pertemuan keempat 4 orang.

Hasil obserbasi aktivitas siswa pada kelas kontrol menunjukkan bahwa jumlah siswa yang melakukan aktivitas yang tidak sesuai dengan tujuan pembelajaran tidak banyak mengalami perubahan mulai dari pertemuan pertama sampai pertemuan keempat tanpa diterapkan model *adaptive help seeking* pada kelas kontrol. Hal ini dapat dilihat pada tabel 9 menunjukkan bahwa siswa yang melakukan aktivitas lain pada saat pembahasan materi pelajaran pada pertemuan pertama 22 orang, pertemuan kedua 23 orang, pertemuan ketiga 22 orang dan pertemuan keempat 20 orang. Siswa yang menyalin jawaban teman dan menyontek ketika tugas diberikan pada pertemuan pertama 20 orang, pertemuan kedua 22 orang, pertemuan ketiga 23 orang dan pertemuan keempat 23 orang.

Setelah memberikan *treatment* (perlakuan) pada pembelajaran matematika dengan menerapkan model *adaptive help seeking* kepada kelas eksperimen, dan tanpa model *adaptive help seeking* kepada kelas kontrol, selanjutnya peneliti memberikan *post-test* (tes akhir) untuk mengetahui dan membandingkan hasil belajar siswa kelas eksperimen dengan siswa kelas kontrol.

Adapun data hasil *post-test* untuk kelas eksperimen siswa kelas VII₉ SMP Negeri 13 Makassar dapat dilihat pada tabel berikut:

Tabel 10:
Hasil *Post-Test* untuk Kelas Eksperimen

No.	Nama	P/L	Nilai
1.	Andi Aldi Surya Muh.	L	70
2.	Andi. Haerul	L	70
3.	Fajar Aswad Hamid	L	75
4.	Fathu Rahmat	L	80
5.	Fathul Jihad	L	65
6.	Firman	L	50
7.	Hidayatul Rahmat	L	70
8.	Lutfhi Abireksa	L	65
9.	Timothius Willy Fernandy	L	75
10.	Trimorthy Welly Fernando	L	70
11.	Try Alfian	L	80
12.	Wahyu Agung	L	55
13.	Wirasakti Rajasri	L	70
14.	Zein Assad Akhmad Syafei	L	70
15.	Ainayyah Nur Azizah	P	75
16.	Andi Musdalifa AB	L	65
17.	Andi Sutra Fona Lorenza	P	60
18.	Dian Yustari	P	70
19.	Firdanur Hedar	P	75
20.	Hajar Sari Putri Rasul	P	70
21.	Isnayanti	P	65
22.	Kiki Febri Permatasari	P	70
23.	Nabilah Rizki Maharani	P	65
24.	Nurul Indah Sya'bani	P	75

25.	Tri Ariani Mustikaning AR	P	70
26.	Wardhayanti	P	70
27.	Wica Amaliah	P	65
28.	Zakiya	P	60
29.	A. Rezky Nur. A	P	65
30.	A. Baso W.P	L	85

Berdasarkan data dari tabel 10 di atas, maka diperoleh data statistik untuk kelas eksperimen yang disajikan pada tabel dibawah ini:

Tabel 11:
Data Statistik Hasil *Post-Test* untuk Kelas Eksperimen

No.	Statistik	Nilai
1.	Subjek	30
2.	Skor ideal	100
3.	Skor tertinggi	85
4.	Skor terendah	50
5.	Rentang skor	35
6.	Skor rata-rata	69

Berdasarkan tabel 11 data statistik hasil *post-test* untuk kelas eksperimen diperoleh nilai tertinggi sebesar 85 dan nilai terendah sebesar 50 dengan nilai rata-rata sebesar 69. Jika skor hasil *post-test* ini dikelompokkan ke dalam lima kategori, maka diperoleh distribusi frekuensi dan persentase hasil *post-test* untuk kelas eksperimen sebagai berikut:

Tabel 12:
Distribusi Frekuensi dan Persentase Kategori Hasil *Post-Test*
Siswa Kelas Eksperimen

No.	Skor	Kategori	Frekuensi	Persentase(%)
1	0-34	Sangat rendah	0	0
2	35-54	Rendah	1	3,33
3	55-64	Sedang	3	10
4	65-84	Tinggi	25	83,34
5	85-100	Sangat tinggi	1	3,33
Jumlah			30	100

Dari tabel 12 distribusi frekuensi dan persentase kategori hasil *post-test* siswa kelas eksperimen menunjukkan bahwa tidak ada siswa yang berada pada kategori sangat rendah. Siswa yang berada pada kategori rendah sebesar 3,33%. Siswa yang berada pada kategori sedang sebesar 10%. Siswa yang berada pada kategori tinggi sebesar 83,34% dan siswa yang berada pada kategori sangat tinggi sebesar 3,33%.

Data hasil *post-test* untuk kelas kontrol siswa kelas VII₉ SMP Negeri 13 Makassar dapat dilihat pada tabel berikut:

Tabel 13:
Hasil *Post-Test* untuk Kelas Kontrol

No.	Nama	P/L	Nilai
1.	A. Muh Riyanto	L	60
2.	Alif Hidayah	L	55

3.	Fardianto Amal Hamzah	L	70
4.	I. Wirham Vahreza R	L	50
5.	M. Syafei	L	50
6.	Much Gauzal Agwan Ramli	L	60
7.	Muh. Abdul Fath	L	55
8.	Muh. Aditya Prameswara	L	55
9.	Muh. Firdaus	L	50
10.	Muh. Ramadhan Syafei	L	50
11.	Muh. Sally Kurniawan	L	55
12.	Nur. Firdaus Rahmat Ali	L	60
13.	Suwandi	L	55
14.	Tegar Agung Prasetyo	L	65
15.	Imam Maulana	L	60
16.	Andi Risky Husnul Khatima	P	55
17.	Andi Winatri Putri	P	60
18.	Annisa Putri. S	P	55
19.	Ashila Nurul Faika	P	60
20.	Habiba Muhtar	P	60
21.	Hajrah Hima Kumullah	P	35
22.	Mariskha Rarazwati	P	40
23.	Megawati. B	P	45
24.	Meitriani	P	55
25.	Mersih Dunnu	P	45
26.	Nur Amelia. R	P	55
27.	Nur Aprianti Usman	P	50
28.	Nur Muizzu Yusuf	P	55
29.	Rezki Amaliah	P	60

30.	Muh. Iman Rachmat	L	50
-----	-------------------	---	----

Berdasarkan data dari tabel 13 di atas, maka diperoleh data statistik untuk kelas kontrol yang disajikan pada tabel dibawah ini:

Tabel 14:
Data Statistik Hasil *Post-Test* untuk Kelas Kontrol

No.	Statistik	Nilai
1.	Subjek	30
2.	Skor ideal	100
3.	Skor tertinggi	70
4.	Skor terendah	35
5.	Rentang skor	35
6.	Skor rata-rata	54,33

Berdasarkan tabel 14 data statistik hasil *post-test* untuk kelas kontrol diperoleh nilai tertinggi sebesar 70 dan nilai terendah sebesar 35 dengan nilai rata-rata sebesar 54,33. Jika skor hasil *post-test* ini dikelompokkan ke dalam lima kategori, maka diperoleh distribusi frekuensi dan persentase hasil *post-test* untuk kelas kontrol sebagai berikut:

Tabel 15:
Distribusi Frekuensi dan Persentase Kategori Hasil *Post-Test* Siswa Kelas Kontrol

No.	Skor	Kategori	Frekuensi	Persentase(%)
1	0-34	Sangat rendah	0	0
2	35-54	Rendah	10	33,33
3	55-64	Sedang	18	60,00

4	65-84	Tinggi	2	6,67
5	85-100	Sangat tinggi	0	0
Jumlah			30	100

Dari tabel 15 distribusi frekuensi dan persentase kategori hasil *post-test* siswa kelas kontrol menunjukkan bahwa tidak ada siswa yang berada pada kategori sangat rendah, 33,33% siswa berada pada kategori rendah, 60% siswa berada pada kategori sedang, dan 6,67% siswa berada pada kategori tinggi, dan tidak ada siswa yang berada pada kategori sangat tinggi untuk kelas kontrol.

D. Efektifitas Penerapan Model Adaptive Help Seeking Terhadap Peningkatan Hasil Belajar Matematika Siswa Kelas VII SMP Negeri 13 Makassar.

Sesuai dengan hipotesis penelitian yakni ” Penerapan model *adaptive help seeking* efektif terhadap peningkatan hasil belajar matematika siswa kelas VII SMP Negeri 13 Makassar”. Maka teknik yang digunakan untuk menguji hipotesis tersebut adalah teknik statistik t (uji-t). Namun sebelum membahas statistik t (uji-t), terlebih dahulu dilakukan pengujian persyaratan analisis yaitu uji normalitas dan homogenitas variannya kemudian dilanjutkan dengan pengujian hipotesis.

1. Uji Normalitas

Uji normalitas dilakukan untuk mengetahui apakah data hasil belajar siswa (*post-test*) yang diteliti pada kelas eksperimen dan kelas kontrol berdistribusi normal atau tidak. Uji kenormalan yang digunakan yaitu dengan metode *chi kuadrat*

$$\chi^2 = \sum \frac{(F_o - F_h)^2}{F_h}$$

Keterangan:

χ^2 : Nilai chi kuadrat

F_o : Frekuensi yang diobservasikan

F_h : Frekuensi yang diharapkan.

Kriteria pengujian :

Jika $\chi^2 \text{ data} \leq \chi^2 \text{ tabel}$ dengan derajat kebebasan $dk = k - 1$ dan taraf signifikansi $\alpha = 5\%$, maka data yang diperoleh berdistribusi normal. Demikian pula sebaliknya.

a. Uji Normalitas Kelas Eksperimen

Data hasil belajar siswa kelas eksperimen (*post-test*) disusun ke dalam tabel penolong yaitu tabel 16 dan tabel 17.

Tabel 16

Tabel Data Hasil *Post-test* Statistik Kelas Eksperimen

Kelas Interval	Batas Bawah Kelas	Frekuensi Absolut
50 – 55	49,5	2
56 – 61	55,5	2
62 – 67	61,5	11
68 – 73	67,5	7
74 – 79	73,5	5
80 – 85	79,5	3
Jumlah		30

Tabel 17:
Tabel Perhitungan *Chi-Kuadrat* untuk Kelas Eskperimen

Batas Kelas (X)	fo	Z	Luas (0 - Z)	Luas Tiap Kelas Interval	fh	$\frac{(fo - fh)^2}{fh}$
49,5	2	-2,54	0,4945	0,0329	0,99	1,03
55,5	2	-1,77	0,4616	0,1203	3,61	0,72
61,5	11	-1	0,3413	0,2503	7,51	0,03
67,5	7	-0,23	0,0910	0,2964	8,89	2
73,5	5	0,54	0,2054	0,1995	5,99	0,16
79,5	3	1,31	0,4049	0,0763	2,29	4,54
85,5		2,08	0,4812			

$$X^2 = \sum_{i=1}^k \frac{(fo-fh)^2}{fh} = 1,03 + 0,72 + 0,03 + 2 + 0,16 + 4,54 = 8,48$$

Berdasarkan perhitungan, diperoleh harga *chi-kuadrat* hitung = 8,48. Harga tersebut selanjutnya dibandingkan dengan harga *chi-kuadrat* tabel dengan dk (derajat kebebasan) = k - 1 = 6-1=5. Bila dk = 5 dan taraf kesalahan 5%, maka harga *chi-kuadrat* tabel = 11,07. Karena harga *chi-kuadrat* hitung lebih kecil dari harga *chi-kuadrat* tabel (10,1 < 11,07), maka data hasil belajar siswa kelas eksperimen (*post-test*) berdistribusi normal.

b. Uji Normalitas Kelas Kontrol

Data hasil belajar siswa kelas kontrol (*post-test*) disusun ke dalam tabel penolong yaitu tabel 18 dan tabel 19.

Tabel 18
Tabel Data Hasil *Post-test* Statistik Kelas Kontrol

Kelas Interval	Batas Bawah Kelas	Frekuensi Absolut
35 – 40	34,5	2
41 – 46	40,5	2
47 – 52	46,5	6
53 – 58	52,5	10
59 – 64	58,5	8
65 – 70	64,5	2
Jumlah		30

Tabel 19:
Tabel Perhitungan *Chi-Kuadrat* untuk Kelas Kontrol

Batas Kelas (X)	fo	Z	Luas (0 – Z)	Luas Tiap Kelas Interval	Fh	$\frac{(fo - fh)^2}{fh}$
34,5	2	-2,63	0,4957	0,0279	0,84	1,60
40,5	2	-1,85	0,4678	0,1101	3,30	0,51
46,5	6	-1,07	0,3577	0,2436	7,31	0,23
52,5	10	-0,29	0,1141	0,302	9,06	0,10
58,5	8	0,49	0,1879	0,2118	6,35	0,43
64,5	2	1,28	0,3997	0,0811	2,43	0,08
70,5		2,06	0,4808			

$$X^2 = \sum_{i=1}^k \frac{(fo-fh)^2}{fh} = 1,60 + 0,51 + 0,23 + 0,10 + 0,43 + 0,08 = 2,95$$

Berdasarkan perhitungan, diperoleh harga *chi-kuadrat* hitung = 2,95. Harga tersebut

selanjutnya dibandingkan dengan harga *chi-kuadrat* tabel dengan dk (derajat kebebasan) = k - 1 = 6-1=5. Bila dk = 5 dan taraf kesalahan 5%, maka harga *chi-kuadrat* tabel = 11,07. Karena harga *chi-kuadrat* hitung lebih kecil dari harga *chi-kuadrat* tabel (2,95 < 11,07), maka data hasil belajar siswa kelas kontrol (*post-test*) berdistribusi normal.

2. Uji homogenitas

Uji homegenitas digunakan untuk mengetahui kesamaan varians antara kelompok eksperimen dengan kelompok kontrol. Untuk hal itu digunakan uji f sebagai berikut:

$$F_o = \frac{\text{Varians terbesar}}{\text{varians terkecil}}$$

Rumus varians:

$$s^2 = \frac{n \sum_{i=1}^k f_i X_i^2 - (\sum_{i=1}^k f_i X_i)^2}{n(n-1)}$$

Kriteria pengujian :

Jika $F_o \geq F_t$ varians tidak homogen sebaliknya jika $F_o \leq F_t$ varians homogen.

Tabel 20:

Tabel Perhitungan Varians untuk Kelas Eskperimen

Kelas Interval	f	Nilai tengah (Xi)	X_i²	f . X_i	f . X_i²
50 – 55	2	52.5	2756,25	105	5512,5
56 – 61	2	58.5	3422,25	117	6844,5

62 – 67	7	64.5	4160,25	451,5	29121,75
68 – 73	11	70.5	4970,25	775,5	54672,75
74 – 79	5	76.5	4852,25	382,5	29261,25
80 – 85	3	82.5	6806,25	247,5	20418,75
Jumlah	30			2079	145831,53

$$\begin{aligned}
 s^2 &= \frac{n \sum_{i=1}^k f_i X_i^2 - (\sum_{i=1}^k f_i X_i)^2}{n(n-1)} \\
 &= \frac{30 \cdot (14581,53) - (2079)^2}{30(30-1)} \\
 &= \frac{4374945,9 - 4322241}{870} \\
 &= \frac{52704,9}{870} \\
 &= 60,58
 \end{aligned}$$

Tabel 21:

Tabel Perhitungan Varians untuk Kelas Kontrol

Kelas Interval	f	Nilai tengah (Xi)	X_i^2	$f \cdot X_i$	$f \cdot X_i^2$
35 - 40	2	37,5	1406,25	75	2812,5
41 - 46	2	43,5	1892,25	87	3784,5
47 - 52	6	49,5	2450,25	297	14701,5
53 - 58	10	55,5	3080,25	555	30802,5
59 - 64	8	61,5	3782,25	492	30258,0
65 - 70	2	67,5	4556,25	135	9112,5

Jumlah	30			1641	91471,50
---------------	-----------	--	--	-------------	-----------------

$$\begin{aligned}
s^2 &= \frac{n \sum_{i=1}^k f_i X_i^2 - (\sum_{i=1}^k f_i X_i)^2}{n(n-1)} \\
&= \frac{30 \cdot (91471,50) - (1641)^2}{30(30-1)} \\
&= \frac{51264}{870} \\
&= 58,92
\end{aligned}$$

Berdasarkan perhitungan, diperoleh harga varians hitung untuk kelas eksperimen= 60,58 sedangkan harga varians hitung untuk kelas kontrol = 58,92.

Maka, $F_o = \frac{\text{Varians terbesar}}{\text{variens terkecil}} = \frac{60,58}{58,92} = 1,03$ Harga tersebut selanjutnya dibandingkan dengan harga F tabel dengan dk pembilang = $n - 1 = 30-1=29$ dan dk penyebut = $n - 1 = 30-1= 29$. Dengan taraf signifikan (α)=0,05 maka dicari pada tabel F diperoleh $F_{\text{tabel}} = 1,85$. Karena $F_{\text{hitung}} < F_{\text{tabel}}$ atau $1,03 < 1,85$, maka varians homogen.

3. Uji Hipotesis

Setelah dilakukan pengujian prasyarat analisis, diperoleh bahwa kedua kelompok berdistribusi normal dan homogen. Selanjutnya dilakukan pengujian hipotesis dengan menggunakan uji-t. Hipotesis statistik yang akan diuji dalam penelitian ini adalah :

$$H_0 : \mu = \mu_0$$

$$H_1 : \mu \neq \mu_0$$

dimana:

H_0 : Rata rata hasil belajar matematika siswa kelas eksperimen sama dengan dengan kelas kontrol.

H_1 : Rata-rata hasil belajar matematika siswa kelas eksperimen tidak sama dengan kelas kontrol

Artinya:

Jika $t_{tabel} \leq t_{hitung} \leq -t_{tabel}$ maka H_0 diterima

Jika $t_{hitung} > t_{tabel}$ atau $t_{hitung} < -t_{tbl}$ maka H_0 ditolak

Untuk keperluan ini dipergunakan teknik *t-test sampel related* dengan rumus:

$$t = \frac{\bar{X}_1 - \bar{X}_2}{\sqrt{\frac{s_1^2}{n_1} + \frac{s_2^2}{n_2}}}$$

Keterangan:

\bar{x}_1 : Rata-rata sampel 1

\bar{x}_2 : Rata-rata sampel 2

s_1^2 : Varians sampel 1

s_2^2 : Varians sampel 2

n_1 : Jumlah sampel 1

n_2 : Jumlah sampel 2

Tabel 22:
Tabel Distribusi Frekuensi Hasil *Post-Test* untuk Kelas Eksperimen

Kelas Interval	F	Nilai tengah (Xi)	X_i^2	f. X_i	f. X_i^2
50 – 55	2	52.5	2756,25	105	5512,5
56 – 61	2	58.5	3422,25	117	6844,5
62 – 67	7	64.5	4160,25	451,5	29121,75
68 – 73	11	70.5	4970,25	775,5	54672,75
74 – 79	5	76.5	4852,25	382,5	29261,25
80 – 85	3	82.5	6806,25	247,5	20418,75
Jumlah	30			2079	145831,53

Rata-rata (mean) kelas eksperimen (\bar{X}_1):

$$\bar{x} = \frac{\sum fX_i}{n} = \frac{2079}{30} = 69,3$$

Varians kelas eksperimen (s_1^2):

$$s^2 = \frac{n \sum_{i=1}^k f_i X_i^2 - (\sum_{i=1}^k f_i X_i)^2}{n(n-1)}$$

$$= \frac{30 \cdot (14581,53) - (2079)^2}{30(30-1)}$$

$$= \frac{4374945,9 - 4322241}{870}$$

$$= \frac{52704,9}{870}$$

= 60,58

Tabel 23:
Tabel Distribusi Frekuensi Hasil *Post-Test* untuk Kelas Kontrol

Kelas Interval	f	Nilai tengah (Xi)	X_i^2	$f \cdot X_i$	$f \cdot X_i^2$
35-40	2	37.5	1406.25	75	2812.5
41-46	2	43.5	1892.25	87	3784.5
47-52	6	49.5	2450.25	297	14701.5
53-58	10	55.5	3080.25	555	30802.5
59-64	8	61.5	3782.25	492	30258.0
65-70	2	67.5	4556.25	135	9112.5
Jumlah	30			1641	91471.50

Rata-rata (mean) kelas kontrol (\bar{X}_1):

$$\bar{x} = \frac{\sum fX_i}{n} = \frac{1641}{30} = 54,7$$

Varians kelas kontrol (s_2^2):

$$s^2 = \frac{n \sum_{i=1}^k f \cdot Xi^2 - (\sum_{i=1}^k f_i X_i)^2}{n(n-1)}$$
$$= \frac{30 \cdot (91471,50) - (1641)^2}{30(30-1)}$$
$$= \frac{51264}{870}$$

$$= 58,92$$

Mencari t_{hitung} :

$$t = \frac{\bar{X}_1 - \bar{X}_2}{\sqrt{\frac{s_1^2}{n_1} + \frac{s_2^2}{n_2}}}$$

$$t = \frac{69,3 - 54,7}{\sqrt{\frac{60,58}{30} + \frac{58,92}{30}}}$$

$$= \frac{14,6}{\sqrt{2,02 + 1,96}}$$

$$t = 7,37$$

Diperoleh $t_{\text{hitung}} = 7,37$. Selanjutnya t_{hitung} dibandingkan dengan t_{tabel} dengan $dk = (n_1 + n_2) - 2 = 58$ dan taraf signifikan (α) = 0,05 maka $t_{\text{tabel}} = 1,67$. Karena $t_{\text{hitung}} > t_{\text{tabel}}$ ($7,37 > 1,67$) dengan demikian H_0 ditolak dan H_1 diterima. Rata-rata hasil belajar matematika siswa kelas eksperimen tidak sama dengan kelas kontrol maka ” Penerapan model *adaptive help seeking* efektif terhadap peningkatan hasil belajar matematika siswa kelas VII SMP Negeri 13 Makassar”

E. Pembahasan

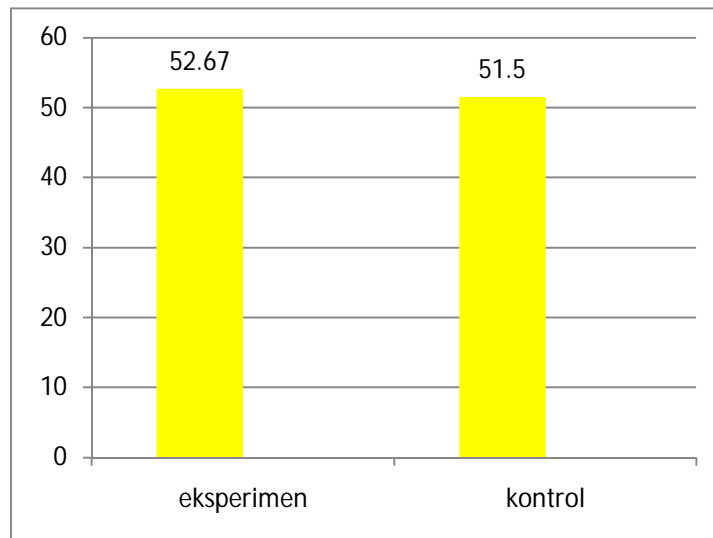
Penelitian ini menggunakan *true experimental* dengan desain penelitian adalah *Pretest-Posttest Control Group Design*. Di dalam desain ini terdapat dua kelompok yang dipilih secara random, satu kelompok diberi perlakuan eksperimental (kelompok eksperimen) dan yang lain tidak diberi apa-apa (kelompok kontrol).

Dalam penelitian ini kelas VII₉ sebagai kelas kontrol dan kelas VII₉ sebagai kelas eksperimen.

Peneliti memberikan *pre-test* pada kelas kontrol dan kelas eksperimen untuk mengukur atau mengetahui kemampuan awal siswa. Nilai rata-rata *pre-test* kelas eksperimen adalah 52,67 dan nilai rata-rata *pre-test* kelas kontrol adalah 51,50. Nilai rata-rata *pre-test* untuk kelas eksperimen dan kelas kontrol posisinya sama atau tidak berbeda secara signifikan maka kedua kelompok tersebut sudah sesuai dengan kelompok yang akan digunakan untuk eksperimen.

Jika nilai rata-rata *pre-test* kelas eksperimen dan kelas kontrol digambarkan dalam grafik maka diperoleh gambar seperti di bawah ini:

Gambar 2
Grafik Nilai Rata-rata *Pre-Test* Kelas Eksperimen dan Kelas Kontrol



Setelah memberikan *pre-test* pada kelas eksperimen dan kelas kontrol selanjutnya memberikan *treatment* (perlakuan) dengan menerapkan model *adaptive*

help seeking kepada kelas eksperimen, dan tanpa model *adaptive help seeking* kepada kelas kontrol tetapi dengan materi pelajaran yang sama. selanjutnya peneliti memberikan *post-test* (tes akhir) untuk mengetahui dan membandingkan hasil belajar siswa kelas eksperimen dengan siswa kelas kontrol.

Rata-rata hasil *post-test* untuk kelas eksperimen adalah 69,3 Hal ini menunjukkan adanya peningkatan hasil belajar setelah menggunakan model *adaptive help seeking* jika dibandingkan dengan rata-rata hasil *pre-test* sebelumnya sebesar 52,67. Ketika peneliti menerapkan model *adaptive help seeking* pada kelas eksperimen peneliti berusaha meminimalkan konsentrasi siswa pada evaluasi dan kegagalan. sehingga perhatian siswa difokuskan pada aspek tugas dan proses pendalaman materi (orientasi tujuan penguasaan). Peneliti membuka kesempatan kepada siswa untuk berperan aktif dalam kegiatan belajar, apakah bertanya, mengemukakan pendapat atau bekerja sama dengan temannya dalam kelompok belajar. Ketika usaha siswa untuk memecahkan masalah tidak sukses maka peneliti membimbing dan mengarahkan siswa untuk mencari bantuan kepada guru atau teman yang mengacu kepada proses, mendukung pemahaman, dan pemecahan masalah secara independen seperti meminta petunjuk atau penjelasan strategi. Dengan kata lain siswa mengembangkan perilaku mencari bantuan adaptif (*adaptive help seeking*) hal ini dapat dilihat pada tabel 8 hasil observasi aktivitas siswa pada kelas eksperimen jumlah siswa yang melakukan aktivitas yang sesuai dengan tujuan pembelajaran meningkat dan jumlah siswa yang melakukan aktivitas yang tidak sesuai dengan

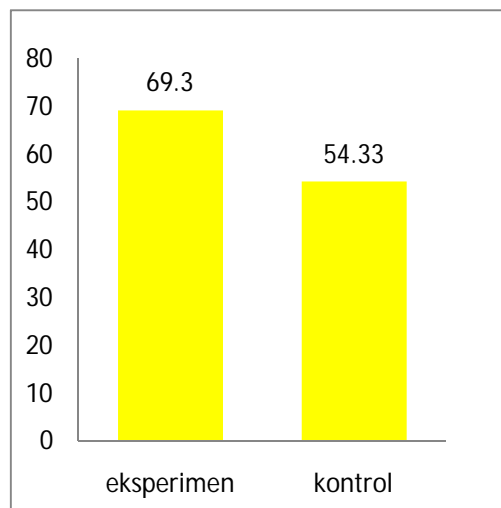
tujuan pembelajaran mengalami penurunan mulai dari pertemuan pertama sampai pertemuan keempat setelah diterapkan model *adaptive help seeking* pada kelas eksperimen.

Berbeda halnya dengan hasil observasi aktivitas siswa pada kelas kontrol yang tidak menggunakan model *adaptive help seeking*. Jumlah siswa yang melakukan aktivitas yang sesuai dengan tujuan pembelajaran sangat kurang, sedangkan jumlah siswa yang melakukan aktivitas yang tidak sesuai dengan tujuan pembelajaran sangat banyak. Model pembelajaran yang peneliti terapkan pada kelas kontrol ialah model pembelajaran langsung dimana dalam model pembelajaran langsung guru lebih dominan atau lebih aktif daripada siswa sehingga siswa merasa bosan dengan kegiatan pembelajaran. Berdasarkan tabel 9 hasil observasi aktivitas siswa pada kelas kontrol beberapa indikator yang diamati menunjukkan bahwa siswa yang memperhatikan guru pada saat guru menjelaskan materi pelajaran serta siswa yang aktif dalam pembelajaran sangat sedikit Siswa yang mencari bantuan kepada guru atau teman ketika usaha untuk memecahkan masalah tidak sukses yang mengacu kepada proses, mendukung pemahaman, dan pemecahan masalah secara independen seperti meminta petunjuk atau penjelasan strategi juga sangat sedikit. Sebaliknya siswa yang menyalin jawaban teman dan menyontek ketika tugas diberikan sangat banyak. Hasil observasi aktivitas siswa pada kelas kontrol yang tidak banyak mengalami perubahan dengan menggunakan model pembelajaran langsung

berdampak pada hasil *post-test*. Rata-rata hasil *post-test* untuk kelas kontrol adalah 54,33 dan rata-rata hasil *pre-test* sebelumnya sebesar 51,50.

Jika nilai rata-rata *post-test* kelas eksperimen dan kelas kontrol digambarkan dalam grafik maka diperoleh gambar seperti di bawah ini:

Gambar 3
Grafik Nilai Rata-rata *Post-Test* Kelas Eksperimen dan Kelas Kontrol



Berdasarkan hasil perhitungan uji normalitas dan uji homogenitas pada pembahasan sebelumnya menunjukkan bahwa data hasil belajar siswa kelas kontrol dan kelas eksperimen berdistribusi normal dan varians homogen sehingga memenuhi syarat untuk pengujian hipotesesis.

Dalam penelitian ini uji hipotesis dilakukan dengan menggunakan uji-t. Berdasarkan hasil pengujian hipotesis yang menunjukkan t_{hitung} lebih besar dari t_{tabel} , yaitu $t_{hitung} = 7,37$ dan $t_{tabel} = 1,67$ ($7,37 > 1,67$). dengan demikian H_0 ditolak dan

H_1 diterima. Rata-rata hasil belajar matematika siswa kelas eksperimen tidak sama dengan kelas kontrol. Hasil penelitian ini membuktikan bahwa ” Penerapan model *adaptive help seeking* efektif terhadap peningkatan hasil belajar matematika siswa kelas VII SMP Negeri 13 Makassar”

BAB V

PENUTUP

A. Kesimpulan

Berdasarkan hasil penelitian dan pembahasan sebelumnya maka diperoleh kesimpulan sebagai berikut:

1. Hasil belajar matematika siswa Kelas VII SMP Negeri 13 Makassar sebelum diterapkan model *Adaptive Help Seeking* yaitu nilai rata-rata *pre-test* untuk kelas eksperimen adalah 52,67 dan nilai rata-rata *pre-test* untuk kelas kontrol adalah 51,50.
2. Hasil belajar matematika siswa kelas VII SMP Negeri 13 Makassar setelah diterapkan model *Adaptive Help Seeking* yaitu nilai rata-rata *post-test* untuk kelas eksperimen adalah 69,3 dan nilai rata-rata *post-test* untuk kelas kontrol adalah 54,33.
3. Hasil analisis uji hipotesis dengan menggunakan uji-t diperoleh $t_{hitung} = 7,37$ dan $t_{hitung} > t_{tabel} (7,37 > 1,67)$ jadi H_0 ditolak sehingga H_1 diterima. Dengan demikian penerapan model *adaptive help seeking* efektif terhadap peningkatan hasil belajar matematika siswa kelas VII SMP Negeri 13 Makassar.

B. Implikasi Penelitian

Berdasarkan kesimpulan diatas maka dikemukakan saran-saran sebagai berikut:

1. Pembelajaran matematika dengan menggunakan model *adaptive help seeking* layak untuk dipertimbangkan sebagai model pembelajaran alternatif.
2. Bagi guru khususnya guru matematika agar selalu memperhatikan dan menerapkan model-model mengajar yang dianggap dapat meningkatkan hasil belajar matematika siswa.
3. Bagi peneliti pendidikan yang tertarik untuk mengadakan penelitian yang sejenis, agar dapat meneliti lebih mendalam lagi mengenai penerapan model *adaptive help seeking* di dalam mengajarkan materi matematika.

DAFTAR PUSTAKA

- Ahmadi, Abu dan Widodo Supriyono. *Psikologi Belajar*. Cet. 2; Jakarta: Rineka Cipta, 2004.
- Alisah, Evawati dan Eko Prasetyo Dharmawan. *Filsafat Dunia Matematika Pengantar untuk Memahami Konsep-konsep Matematika*. Cet. 1; Jakarta: Prestasi Pustaka, 2007.
- Aristo, Rahadi. *Media Pembelajaran*. Jakarta: DEPDIKNAS, 2003.
- Dalyono. *Psikologi Pendidikan*. Jakarta: Rineka Cipta, 2007.
- Darwati, Yuli. *Adaptive Help Seeking: Panduan Bagi Guru Untuk Meningkatkan Prestasi Belajar Matematika*. Cet. 1; Yogyakarta: Logung Pustaka, 2009.
- Departemen Agama R.I, *Al-Qur'an dan Terjemahannya*.
- Depdiknas. *Pedoman Umum Sistem Pengujian Hasil Kegiatan Belajar*. (diakses dari internet), [www. google.com](http://www.google.com) (20/11/2009).
- Djamarah, Syaiful Bahri dan Aswan Zain. *Strategi Belajar Mengajar*. Jakarta: Rineka Cipta, 2002.
- Indoskripsi, "Upaya Guru Dalam Meningkatkan Hasil Belajar Matematika Melalui Model Pembelajaran RME (Realistics Mathematic Education)" *Situs Resmi Indoskripsi*.http://www.indoskripsi.com/Upaya_Guru_Dalam_Meningkatkan_Hasil_Belajar_Matematika_Melalui_Model_Pembelajaran_RME/ (03 Januari 2010).
- Kesro. *Dasar-dasar Pendidikan MIPA*. Cet. 1; Jakarta: Depdikbud, 1994.
- Makmun, Abin Syamsuddin. *Psikologi Kependidikan (Perangkat Sistem Pengajaran Modul)*. Bandung: PT. Remaja Rosdakarya, 2005.
- "Matematika". *Wikipedia Indonesia Ensiklopedia Bebas*.
<http://id.wikipedia.org/wiki/matematika> (24 Januari 2010).
- Pantziara, Marilena. *Mencari Bantuan dalam Belajar Matematika*. Jakarta: Restu Agung, 2007.
- Riduwan. *Belajar Mudah Peneliti untuk Guru Karyawan dan Peneliti Muda*. Cet. 2; Bandung: Alfabeta, 2005.

- Ruseffendi. *Hakekat Pembelajaran Matematika*. Bandung: Remadja Karya, 1980.
- Sahabuddin. *Mengajar dan Belajar Dua Aspek dari Suatu Proses yang Disebut Pendidikan*. Cet. 3; Makassar: Badan Penerbit UNM, 2007.
- Shaffat, Idri. *Optimized Learning Strategy*. Jakarta: Prestasi Pustaka, 2009.
- Shihab, M. Quraish. *Tafsir Al-Mish* 69 : *Kesan dan Keserasian Al-Qur'an*, vol. 13; Cet. 2; Jakarta: Lentera Hati, 2004.
- Slameto. *Belajar dan Faktor-Faktor yang Mempengaruhinya*. Cet. 4; Jakarta: Rineka Cipta, 2003.
- Sugiyono. *Metode Penelitian Pendidikan (Pendekatan Kuantitatif, Kualitatif, dan R&D)*. Cet. 6; Bandung: Alfabeta, 2008.
- Tim Penyusun Kamus Pusat Pembinaan dan Pengembangan Bahasa, *Kamus Besar Bahasa Indonesia*. Jakarta: Balai Pustaka, 1995.
- Tiro, Muh. Arif. *Dasar-dasar Statistik*. Cet. 2; Makassar: State University Of Makassar Perss, 2000.
- Wahyudi. *Tingkatan Pemahaman Siswa Terhadap Materi Pembelajaran IPA* (Jurnal Pendidikan dan Kebudayaan, no.036, tahun ke-8, Mei, 2002).
- Walker, Erin. *Hubungan Antara Tujuan Performansi dengan Mencari Bantuan dalam Belajar Matematika*. Jakarta: PT. Gramedia, 2007.