

**PENINGKATAN PEMAHAMAN KONSEP MATEMATIKA
MATERI VOLUME BANGUN RUANG MENGGUNAKAN
PERAGA BENDA KONKRET PADA SISWA KELAS VI MI AL
BASHIRAH MAKASSAR**



Skripsi

Diajukan untuk Memenuhi Salah Satu Syarat Meraih Gelar
Sarjana Pendidikan Jurusan Pendidikan Matematika
pada Fakultas Tarbiyah dan Keguruan
UIN Alauddin Makassar

Oleh
HAERUL
NIM. 20700111139

**PROGRAM KUALIFIKASI S1 GURU RA/MI
FAKULTAS TARBIYAH DAN KEGURUAN
UIN ALAUDDIN MAKASSAR
2015**

PERNYATAAN KEASLIAN SKRIPSI

Dengan penuh kesadaran, penyusun yang bertanda tangan di bawah ini menyatakan bahwa skripsi ini benar adalah hasil karya penyusun sendiri. Jika di kemudian hari terbukti bahwa ia merupakan duplikat, tiruan, plagiat, atau dibuat oleh orang lain, sebagian atau seluruhnya, maka skripsi dan gelar yang diperoleh karenanya batal demi hukum.

Makassar, 2015

Penyusun,

HAERUL

NIM:20700111139

PERSETUJUAN PEMBIMBING

Pembimbing penulisan skripsi Saudara **Haerul**, NIM: 20700111139, mahasiswa Jurusan Pendidikan Matematika pada Fakultas Tarbiyah dan Keguruan UIN Alauddin Makassar, setelah dengan seksama meneliti dan mengoreksi skripsi yang bersangkutan dengan judul, **“Peningkatan Pemahaman Konsep Matematika Materi Volume Bangun Ruang Menggunakan Peraga Benda Konkret pada Siswa Kelas VI MI Al Bashirah Makassar,”** memandang bahwa skripsi tersebut telah memenuhi syarat-syarat ilmiah dan dapat disetujui untuk diajukan ke sidang *munaqasyah*.

Demikian persetujuan ini diberikan untuk diproses lebih lanjut.

Makassar,2015

Pembimbing I

Pembimbing II

Drs. Thamrin Tayeb, M.Si.
NIP. 19610529 199403 1 001

Nur Salam, S.Pd., M.Si.
NIP. 19801229 200312 1 003

PENGESAHAN SKRIPSI

Skripsi yang berjudul, “Peningkatan Pemahaman Konsep Matematika Materi Volume Bangun Ruang Menggunakan Peraga Benda Konkret pada Siswa kelas VI MI Al Bashirah Makassar” yang disusun oleh Haerul, NIM: 20700111139, mahasiswa Jurusan Pendidikan Matematika pada Fakultas Tarbiyah dan Keguruan UIN Alauddin Makassar, telah diuji dan dipertahankan dalam sidang *munaqasyah* yang diselenggarakan pada hari Ahad, tanggal 20 september 2015, bertepatan dengan 6 Dzulhijjah 1435 H, dinyatakan telah dapat diterima sebagai salah satu syarat untuk memperoleh gelar Sarjana dalam Tarbiyah dan Keguruan, Jurusan Pendidikan Matematika (dengan beberapa perbaikan).

Makassar, 20 September 2015 M
06 Dzulhijjah 1435 H

DEWAN PENGUJI:

Ketua	: Dr. H. Muh. Sain Hanafy, M.Pd.	(.....)
Sekretaris	: Dr. H. Muhammad Yahya, M.Ag.	(.....)
Munaqisy I	: Dr. Hj. Djuwairiah Ahmad, M.Pd., M.TESOL	(.....)
Munaqisy II	: Dr. Sitti Aisyah Chalik, M.Pd.	(.....)
Pembimbing I	: Drs. Thamrin Tayeb, M.Si.	(.....)
Pembimbing II	: Nursalam, S.Pd., M.Si	(.....)

Diketahui oleh:
Dekan Fakultas Tarbiyah dan Keguruan
UIN Alauddin Makassar,

Dr. H. Muhammad Amri, Lc., M.Ag
NIP. 19730120 200312 1 001

KATA PENGANTAR



Puji syukur kehadiran Allah swt. Yang telah mencurahkan rahmat dan taufikNya kepada kita semua khususnya kepada penulis sehingga laporan skripsi ini selesai disusun. Salawat dan salam atasm junjungan nabi Muhammad saw beserta kerabat dan seluruh ummat islam.

Laporan skripsi ini dibuat dengan terlebih dahulu melakukan penelitian di sekolah MI Al Bashirah Makassar selama kurang lebih dua bulan. Penelitian ini dilakukan penulis karena dilihat ada masalah dalam pembelajaran matematika di sekolah MI Al Bashirah Makassar, yakni rendahnya pemahaman siswakelas VI MI Al Bashirah terhadap konsep matematika khususnya pada materi volume bangun ruang.

Penelitian yang dilakukan berbentuk penelitian tindakan kelas sebanyak tiga siklus, dengan model Kemmis and MC Taggart, dimana setiap siklus tindakan dilakukan 3 tahapan berupa: (a) perencanaan (*planning*); (b) tindakan (*action*) disertai pengamatan (*observation*); (c) refleksi (*reflection*).

Penulis mengucapkan terima kasih yang sebesar-besarnya kepada berbagai pihak, dan semoga bantuanya dapat bernilai ibadah disisi Allah swt.Untuk itu kepada :

1. Istri tercinta yang selalu memberikan dorongan motivasi dalam menyelesaikan studi program kualifikasi.
2. Bapak Prof. Dr. H. Musafir Pababbari, M.Si. ,selaku rektor UIN Alauddin Makassar.

3. Bapak Dr. H. Muhammad Amri, Lc., M.Ag. ,selaku Dekan Fakultas Tarbiyah dan Keguruan UIN Alauddin Makkasar.
4. Dr. H. Muh. Sain Hanafy, M.Pd., selaku Ketua Pengelola Program Peningkatan Kualifikasi S1 Guru RA/Madrasah Fakultas Tarbiyah dan Keguruan UIN Alauddin Makassar.
5. Dra. Hasmiah Mustaming, M.Si selaku Ketua Program Pendidikan Matematika Peningkatan Kualifikasi S1 Guru RA/Madrasah Fakultas Tarbiyah dan Keguruan UIN Alauddin Makassar.
6. Bapak Drs. Thamrin Tayeb, M.Si. ,selaku pembimbing I kami yang memberikan arahan-arahan dalam penyelesaian laporan skripsi ini.
7. Bapak Nur Salam, S.Pd., M.Si, selaku pembimbing II kami yang memberikan arahan-arahan dalam penyelesaian laporan skripsi ini.
8. Bapak Andi Asdar, S.Si., selaku kepala sekolah, guru-guru dan staf MI Al Bashirah Makassar, yang telah member bantuan dan memfasilitasi hingga terlaksananya penelitian dan laporan skripsi ini.
9. Bapak Bustang, S.Pd. ,selaku observer dan rekan guru yang telah membantu kami dalam banyak hal, terutama yang berkaitan dengan penyelesaian laporan skripsi ini.
10. Rekan-rekan mahasiswa kualifikasi, serta mereka yang telah ikutan didalam penyelesaian laporan skripsi ini.

Laporan skripsi penelitian tindakan kelas ini masih jauh dari kesempurnaan. Olehnya itu saran dan kritik dari pembaca yang bersifat membangun sangat diharapkan demi kesempurnaan penulis laporan selanjutnya.

Makassar, Oktober 2015

Penulis

Haerul
20700111139

DAFTAR ISI

HALAMAN JUDUL	-
HALAMAN PERNYATAAN KEASLIAN SKRIPSI	i
HALAMAN PERSETUJUAN PEMBIMBING	ii
HALAMAN PENGESAHAN SKRIPSI	iii
KATA PENGANTAR	iv
DAFTAR ISI	vi
DAFTAR TABEL	ix
DAFTAR GRAFIK	xi
ABSTRAK	xii
BAB I: PENDAHULUAN	1- 8
A. Latar Belakang Masalah	1
B. Rumusan Masalah	6
C. Tujuan Penelitian	6
D. Manfaat Penelitian	7
E. Hipotesis Tindakan	7
BAB II: TINJAUN PUSTAKA	9 - 23
A. Pengertian Belajar	9
B. Pengertian Pembelajaran	11
C. Pengertian Pemahaman, Konsep dan Matematika	13
1. Pengertian Pemahaman	13
2. Pemahaman Konsep	14
3. Pengertian Matematika	16

D. Pengertian Media	19
1. Pengertian Media Bangun Ruang	20
2. Jenis-jenis Media dalam Pembelajaran Matematika ...	21
3. Peranan Media Bangun Ruang di dalam Pembelajaran Matematika	21
BAB III: METODE PENELITIAN	24 - 41
A. Metode Penelitian	24
B. Lokasi dan Waktu Penelitian	25
C. Subjek Penelitian	25
D. Prosedur Penelitian	26
1. Siklus I	26
2. Siklus II	29
3. Siklus III	32
E. Sumber Data	35
F. Teknik Pengumpulan Data	35
G. Teknik Analisis Data dan Penelitian	39
H. Kriteria Keberhasilan Pembelajaran Volume Bangun Ruang	41
BAB IV: HASIL PENELITIAN	42 - 90
A. Kondisi MI Al Bashirah Sebagai Lokasi Penelitian	42
B. Hasil Penelitian	44
1. Hasil Penelitian Siklus I	44
2. Hasil Penelitian Siklus II	57
3. Hasil Penelitian Siklus III	71
C. Pembahasan Hasil Penelitian	82
1. Pembahasan Peningkatan Proses Pembelajaran	82
2. Pembahasan Peningkatan Aktifitas Siswa	84
3. Pembahasan Peningkatan Hasil Belajar Siswa	86
4. Pembahasan Peningkatan Pemahaman Siswa	89

BAB V: KESIMPULAN DAN SARAN	92-94
A. Kesimpulan	92
B. Saran	93
DAFTAR PUSTAKA	95
LAMPIRAN	97

DAFTAR TABEL

Tabel 3.1: Instrumen Pengamatan Proses Pembelajaran	36
Tabel 3.2: Instrumen Pengamatan Aktifitas Siswa	37
Tabel 3.3: Instrumen Pengamatan Pemahaman Konsep Siswa	38
Tabel 4.1: Gambaran Proses Pembelajaran (Pada Siklus I)	45
Tabel 4.2: Gambaran Aktifitas Siswa (Pada Siklus I)	48
Tabel 4.3: Gambaran Hasil Belajar Siswa (Pada Siklus I)	52
Tabel 4.4: Gambaran Pemahaman Konsep Siswa (Pada Siklus I)	54
Tabel 4.5: Gambaran Proses Pembelajaran (Pada Siklus II)	58
Tabel 4.6: Gambaran Aktifitas Siswa (Pada Siklus II)	61
Tabel 4.7: Gambaran Hasil Belajar Siswa (Pada Siklus II)	65
Tabel 4.8: Gambaran Pemahaman Konsep Siswa (Pada Siklus II)	68
Tabel 4.9: Gambaran Proses Pembelajaran (Pada Siklus III)	72
Tabel 4.10: Gambaran Aktifitas Siswa (Pada Siklus III)	75
Tabel 4.11: Gambaran Hasil Belajar Siswa (Pada Siklus III)	78
Tabel 4.12: Gambaran Pemahaman Konsep Siswa (Pada Siklus III)	80
Tabel 4.13: Gambaran Peningkatan Proses Pembelajaran (pada Siklus I, Siklus II, dan Siklus III)	82
Tabel 4.14: Gambaran Peningkatan Aktifitas Siswa (pada Siklus I, Siklus II, dan Siklus III)	85
Tabel 4.15: Gambaran Peningkatan Hasil Belajar Siswa (Pada Siklus I, Siklus II,	

dan Siklus III) 87

Tabel 4.16: Gambaran Peningkatan Pemahaman Konsep Siswa (pada Siklus I,
Siklus II, dan Siklus III) 89

ABSTRAK

Nama Penyusun : Haerul
NIM : 20700111139
Judul Skripsi : Peningkatan Pemahaman Konsep Matematika Materi Volume Bangun Ruang Menggunakan Peraga Benda Konkret pada Siswa Kelas VI MI Al Bashirah Makassar

Skripsi ini membahas tentang Peningkatan Pemahaman Konsep Matematika Materi Volume Bangun Ruang Menggunakan Peraga Benda Konkret pada Siswa Kelas VI MI Al Bashirah Makassar dengan rumusan masalah pokok dalam penelitian ini adalah ” Apakah pemahaman konsep matematika siswa kelas VI MI Al Bashirah Makassar untuk materi volume bangun ruang mengalami peningkatan dengan penggunaan media peraga benda asli?”.

Tujuan penelitian ini adalah untuk mengetahui penggunaan media peraga benda konkret dapat meningkatkan pemahaman konsep matematika materi volume bangun ruang bagi siswa kelas VI MI Al Bashirah. Penelitian ini menggunakan metode penelitian tindakan kelas (PTK) model Kemmis and MC Taggart dengan melakukan 3 siklus tindakan, yang pada setiap siklus dilakukan melalui tahapan perencanaan, pelaksanaan, pengamatan, dan refleksi. Pengumpulan data dilakukan dengan cara tes tertulis yang dilakukan setiap akhir siklus.

Hasil penelitian ini menunjukkan adanya peningkatan pemahaman siswa pada konsep matematika materi volume bangun ruang setelah penggunaan media benda konkret. Hal ini ditunjukkan dari beberapa indikator seperti peningkatan proses pembelajaran, aktifitas siswa, dan hasil belajar siswa dari siklus ke siklus berikutnya. Ada peningkatan dalam proses pembelajaran dari kategori baik senilai 2,4 atau sekitar 60% pada siklus I meningkat menjadi sangat baik senilai 3,3 atau sekitar 82,5% pada siklus III. Ada peningkatan respon siswa dalam aktifitas pembelajaran, dari kategori cukup aktif senilai 2,4 atau sekitar 60% pada siklus I meningkat menjadi aktif senilai 3,6 atau sekitar 90% pada siklus III. Terdapat peningkatan hasil belajar siswa, dimana pada siklus I terdapat satu orang siswa mendapatkan nilai dibawah KKM (71) dengan capaian KKM secara umum senilai 88,28%, meningkat pada siklus selanjutnya semua siswa melampaui KKM (71) dengan capaian KKM 91,28% pada siklus III. Pemahaman siswa pada siklus I berkategori kurang paham senilai 2,0 atau sekitar 50% meningkat pada siklus III berkategori cukup paham senilai 2,85 atau sekitar 71,42%

Kata kunci: Pemahaman, Konsep Matematika, Volume Bangun Ruang, Penelitian Tindakan Kelas, Peraga Benda kokret, Media

BAB I

PENDAHULUAN

A. Latar Belakang Masalah

Tujuan manusia diciptakan di muka bumi ini adalah untuk beribadah. Manusia harus memiliki ilmu untuk bisa beribadah dengan benar. Sedangkan ilmu diperoleh melalui jalan belajar atau menempuh pendidikan. Oleh karena itu salah satu tujuan dilaksanakannya pendidikan dalam perspektif Islam adalah agar manusia memahami bahwa dalam menjalani kehidupannya senantiasa harus beribadah kepada Allah swt. Oleh karena itu tujuan umum pendidikan Islam ialah terwujudnya manusia sebagai hamba Allah swt. Jadi menurut Islam, pendidikan haruslah menjadikan manusia menghambakan diri kepada Allah swt. Yang dimaksud menghambakan diri ialah beribadah mengabdikan kepada Allah¹. Hal ini berdasarkan firman Allah swt. dalam Q.S Adzariyat/51:56:

وَمَا خَلَقْتُ الْجِنَّ وَالْإِنْسَ إِلَّا لِيَعْبُدُونِ ﴿٥٦﴾

Artinya: Dan Aku tidak menciptakan jin dan manusia melainkan supaya mereka mengabdikan kepada-Ku.

Sedangkan dalam tinjauan Undang-Undang, Fungsi dan Tujuan Pendidikan Nasional berdasarkan Undang-Undang Sistem Pendidikan Nasional

¹ M. Agus Salim. 2013. *Defenisi dan Tujuan Pendidikan Islam*. <http://hobi-online.blogspot.com/>

(UUSPN) Nomor 20 Tahun 2003 Bab II pasal 3 menyatakan Pendidikan Nasional berfungsi mengembangkan kemampuan dan membentuk watak serta peradaban bangsa yang bermartabat dalam rangka mencerdaskan kehidupan bangsa, bertujuan untuk berkembangnya potensi peserta didik agar menjadi manusia yang beriman dan bertakwa kepada Tuhan Yang Maha Esa, berakhlak mulia, sehat, berilmu, cakap, kreatif, mandiri, dan menjadi warga negara yang demokratis serta bertanggung jawab.²

Salah satu ilmu yang harus dimiliki dan dikembangkan adalah ilmu matematika. Matematika merupakan ilmu yang sangat penting untuk dikuasai, karena matematika sangat diperlukan dalam kehidupan sehari-hari. Peran penting matematika diakui Cockcroft di dalam Fadjar Shadiq(2007:3), yang menulis:

It would be very difficult- perhaps impossible- to live a normal life in very many parts of the world in the twentieth century without making use of mathematics of some kind. (Akan sangat sulit atau tidaklah mungkin bagi seseorang untuk hidup di bagian bumi ini pada abad ke-20 ini tanpa sedikitpun memanfaatkan matematika).³

Alasan lain pentingnya menguasai matematika khususnya materi volume bangun ruang, adalah karena dengan memahami konsep matematika materi volume bangun ruang dapat kita ketahui suatu wadah penampungan air bersuci itu telah memenuhi 2 kullah. Ibnu Hajar mengutip hadits Rasulullah saw sebagaimana dikutip dalam Badru Salam (2006:8)

وَعَنْ عَبْدِ اللَّهِ بْنِ عُمَرَ رَضِيَ اللَّهُ عَنْهُمَا قَالَ : قَالَ رَسُولُ اللَّهِ صَلَّى اللَّهُ عَلَيْهِ وَسَلَّمَ : إِذَا كَانَ الْمَاءُ قَلَّتَيْنِ لَمْ يَحْمِلِ

² Republik Indonesia, UU RI No. 20 th. 2003 Tentang Sistem Pendidikan Nasional. h. 3

³ Fadjar Shadiq, M.App.Sc.. *Apa dan Mengapa Matematika Begitu Penting?*. Dirjen P4TK Yogyakarta. Th. 2007

الْحَبْتِ وَفِي لَفْظٍ لَمْ يَنْجُسْ أَخْرَجَهُ الْأَرْبَعَةُ وَصَحَّحَهُ ابْنُ خُرَيْمَةَ وَالْحَاكِمُ وَابْنُ حِبَّانَ ۝

Artinya: Dari Abdullah bin Umar *radhiyallahu ‘anhuma* dia berkata (bahwa) Rasulullah *shallallahu ‘alaihi wa sallam* bersabda, “jika air mencapai dua kullah, maka (air tersebut) tidak mengandung kotoran [najis]”. Dalam lafadz lain: “(air tersebut) tidak ternajisi. Dikeluarkan oleh imam yang empat, dishahihkan oleh Ibnu Khuzaimah, Al Hakim, dan Ibnu Hibban.⁴

Ahmad (2009:46) mengatakan hadits inilah yang mendasari keberadaan volume air dua *qullah*, yang menjadi batas volume air sedikit. Disebutkan di dalam hadits ini bahwa ukuran volume air yang membatasi *kemusta'malan* air adalah 2 *qullah*. Jadi istilah *qullah* adalah ukuran volume air.

Oleh karena itu, perlu dilakukan inovasi dalam pemberdayaan semua unsur-unsur pendidikan sehingga pembelajaran matematika berjalan secara optimal. Keoptimalan pembelajaran matematika akan menghasilkan siswa-siswa dengan kualitas yang sangat tinggi dalam matematika. Tingginya kualitas siswa dalam menguasai matematika dapat dilihat dari prestasi belajar yang diperoleh siswa setelah mengikuti pembelajaran matematika.

Kendati disadari pentingnya matematika itu dikuasai, namun kenyataan menunjukkan bahwa indeks prestasi matematika kita di Indonesia masih rendah. Pencapaian prestasi belajar siswa Indonesia di bidang sains dan matematika, menurun. Siswa Indonesia masih dominan dalam level rendah, atau lebih pada kemampuan menghafal dalam pembelajaran sains dan matematika. Demikian hasil Trends in Mathematics and Science Study (TIMSS) yang diikuti siswa kelas VIII Indonesia tahun 2011. Penilaian yang dilakukan International Association for

the Evaluation of Educational Achievement Study Center Boston College tersebut, diikuti 600.000 siswa dari 63 negara. Untuk bidang Matematika, Indonesia berada di urutan ke-38 dengan skor 386 dari 42 negara yang siswanya dites. Skor Indonesia ini turun 11 poin dari penilaian tahun 2007.⁵

Wono Setyabudi menanggapi hal ini mengatakan pembelajaran matematika di Indonesia memang masih menekankan menghafal rumus-rumus dan menghitung. Bahkan, guru pun otoriter dengan keyakinannya pada rumus-rumus atau pengetahuan matematika yang sudah ada.⁶

Matematika memang merupakan mata pelajaran yang sulit dipahami kebanyakan anak usia SD karena banyak menggunakan bahasa simbol. Rubenstein & Thompson dalam Sumardiyono (2004:31) mengatakan:

In general, teachers must be aware of the difficulty that symbolism creates for student. Symbolism is a form of a mathematical that's compact, abstract, specific, and formal. (secara umum guru harus memahami kesulitan – kesulitan tentang symbol bagi siswa. Simbolisme merupakan bentuk bahasa matematika yang rapi, abstrak, khusus dan formal)⁷

Menurut Suharta (2001:1) dalam pembelajaran matematika selama ini, dunia nyata hanya dijadikan tempat mengaplikasikan konsep. Siswa mengalami kesulitan belajar matematika di kelas. Akibatnya, siswa kurang menghayati atau memahami konsep-konsep matematika, dan siswa mengalami kesulitan untuk

⁵ <http://edukasi.kompas.com/>, terakhir di akses tanggal 09 juli 2015

⁶ _____, *ibid*

⁷ Sumardiyono, S.Pd. 2004. *Karakteristik Matematika dan Implikasinya Terhadap Pembelajaran Matematika*. P3GM. Yogyakarta.

mengaplikasikan matematika dalam kehidupan sehari-hari.⁸

Rendahnya pemahaman konsep matematika siswa termasuk siswa kelas VI MI Al Bashirah Makassar khususnya materi volume bangun ruang dapat kita ketahui dari sebuah data hasil observasi yang dilakukan terhadap siswa kelas VI MI Al Bashirah yang berjumlah 14 orang. Bahwa dari data tersebut diketahui hanya 2 dari 14 orang siswa yang dapat mengenal bentuk bangun ruang dan dihubungkan dengan dunia nyata secara tepat. Sementara tentang bagian-bagian dari bangun ruang, serta rumus mencari luas permukaan dan volume bangun ruang ternyata diketahui tidak satu siswa pun yang mampu menuliskan dengan tepat jumlah bagian-bagian dari bangun ruang.

Menurut Mulyasa (2005:47) suatu faktor yang menyebabkan rendahnya kualitas pembelajaran antara lain belum dimanfaatkannya sumber belajar secara maksimal, baik oleh guru maupun oleh peserta didik.⁹ Menurut Djamarah (2002:136) bahan ajar merupakan wahana penyalur informasi belajar.¹⁰

Martingsih dalam penelitiannya yang berjudul “Peningkatan Prestasi Belajar Bangun Ruang Melalui Penggunaan Media Benda Asli Siswa Kelas IX SMP Al Muslim Waru Sidoarjo” berhasil meningkatkan prestasi belajar siswa.

Sejalan dan tidak kalah penting dengan di atas, Depdiknas (2006:388) telah menyatakan bahwa mata pelajaran matematika di SD, SMP, SMA, dan SMK

⁸ Umul Khafidoh, 2014. *Pengembangan Project Assesment pada Pembelajaran Matematika di kelas VII SMP Negeri 2 Bumijawa*. Cirebon. <http://iaincirebon.academia.edu>

⁹ Martiningsih, 2009. *Peningkatan Prestasi Belajar Bangun Ruang Melalui Penggunaan Media Benda Asli Siswa Kelas IX SMP Al Muslim Waru Sidoarjo*. <https://techonly13.wordpress.com>

¹⁰ _____, *ibid*

bertujuan agar peserta didik memiliki kemampuan Memahami konsep matematika, menjelaskan keterkaitan antarkonsep dan mengaplikasikan konsep atau algoritma, secara luwes, akurat, efisien, dan tepat, dalam pemecahan masalah.¹¹

Berdasarkan pemikiran itu, penulis ingin melakukan penelitian yang berjudul: “Meningkatkan Pemahaman Konsep Matematika Materi Volume Bangun Ruang Menggunakan Peraga Benda Konkret Pada Siswa Kelas VI MI Al Bashirah Makassar”

B. Rumusan Masalah

Berdasarkan pemaparan diatas, kami merumuskan masalah untuk diteliti:

Apakah pemahaman konsep matematika siswa kelas VI MI Al Bashirah Makassar untuk materi volume bangun ruang mengalami peningkatan dengan penggunaan media peraga benda konkret?

C. Tujuan Penelitian

Adapun tujuan penelitian yang ingin dicapai adalah untuk mengetahui bahwa pemahaman konsep matematika siswa kelas VI MI Al-Bashirah untuk materi volume bangun ruang dengan penggunaan media peraga benda asli mengalami peningkatan.

¹¹ Fadjar Shadiq, M.App.Sc. 2007. *Apa dan Mengapa Matematika Begitu Penting?.* Dirjen P4TK Yogyakarta

D. Manfaat Penelitian

Manfaat yang diharapkan oleh peneliti dari hasil penelitian adalah:

1. Bagi Siswa

Meningkatnya pemahaman siswa kelas VI MI Al-Bashiroh Makassar dalam konsep matematika materi volume bangun ruang sehingga hasil belajarnya juga meningkat.

2. Bagi Guru

- a. Dapat menambah wawasan dan pemahaman guru tentang media pembelajaran yang bervariasi
- b. Membantu guru untuk memperbaiki proses pembelajaran matematika sehingga pembelajaran lebih bermakna

3. Bagi Sekolah

- a. Meningkatkan profesionalisme dan kinerja guru secara umum.
- b. Membantu tercapainya tujuan pendidikan disekolah, baik secara mikro maupun secara makro.

E. Hipotesis Tindakan

Menurut Mulyasa (2005:47) suatu faktor yang menyebabkan rendahnya kualitas pembelajaran antara lain belum dimanfaatkannya sumber belajar secara maksimal, baik oleh guru maupun oleh peserta didik. Menurut Djamarah

(2002:136) bahan ajar merupakan wahana penyalur informasi belajar.¹²

Martingsih (2009) dalam penelitiannya yang berjudul “Peningkatan Prestasi Belajar Bangun Ruang Melalui Penggunaan Media Benda Asli Siswa Kelas IX SMP Al Muslim Waru Sidoarjo” berhasil meningkatkan prestasi belajar siswa.¹³

Berdasarkan pendapat diatas, penulis mengambil sebuah hipotesis bahwa jika media peraga benda konkret bangun ruang digunakan sebagai sarana dalam pembelajaran matematika tentang materi volume bangun ruang maka diharapkan hasil belajar siswa kelas VI MI Al Bashirah Makassar dapat meningkat melalui peningkatan pemahaman konsep siswa pada materi bangun ruang.

¹² _____, *ibid*

¹³ _____, *ibid*

BAB II

TINJAUAN TEORITIS

A. Pengertian Belajar

Belajar adalah serangkaian kegiatan jiwa raga untuk memperoleh suatu perubahan tingkah laku sebagai hasil dari pengalaman individu dalam interaksi dengan lingkungannya menyangkut kognitif, afektif, dan psikomotorik. Dalam belajar, siswa mengalami sendiri proses dari tidak tahu menjadi tahu.¹

Susilowati (2010:18) mengatakan bahwa Belajar adalah sebagai suatu perubahan pada diri individu yang disebabkan oleh pengalaman, perubahan yang terjadi pada diri seseorang banyak sekali, baik sifat maupun jenisnya. Karena itu sudah tentu setiap perubahan dalam diri seseorang merupakan perubahan hasil belajar.

Kimble dalam Singgih D Gunarsa dalam Susilowati (2010:19) mengatakan belajar adalah perubahan yang relatif menetap dalam potensi tingkah laku yang terjadi sebagai akibat dari latihan dengan penguatan dan tidak masuk perubahan-perubahan karena kematangan, kelelahan dan kerusakan pada susunan syaraf, dalam hal ini belajar adalah suatu yang diubah atau berubah dari rangkaian tingkah laku dan perubahan itu bersifat menetap, ini diartikan bilamana pada suatu saat terjadi perubahan ada suatu yang baru

¹ Ghullam Hamdu, dkk. *Pengaruh Motivasi Belajar Siswa Terhadap Prestasi Belajar IPA di Sekolah Dasar*. Jurnal Penelitian Pendidikan Vol. 12 No. 1.(April 2011).

diperoleh mempelajari sesuatu dan ini akan bersifat menetap dalam diri seseorang. Berdasarkan pendapat di atas, penulis berpendapat bahwa untuk bisa belajar dibutuhkan aktifitas jasmani dan rohani, agar proses belajar dapat mengantarkan perubahan yang diharapkan.

Purwanto mengemukakan adanya beberapa elemen yang penting sebagai ciri pengertian tentang belajar sebagaimana dikutip dalam Susilowati (2010:19) sebagai berikut:

- a) Belajar merupakan suatu perubahan yang terjadi melalui latihan atau pengalaman yang disebabkan oleh pertumbuhan atau perkembangan kematangan tidak dianggap sebagai hasil belajar seperti perubahan yang terjadi pada diri bayi.
- b) Belajar merupakan suatu perubahan dalam tingkah laku, perubahan itu dapat mengarah kepada tingkah laku yang baik, akan tetapi ada juga kemungkinan perubahan itu mengarah ke perubahan tingkah laku yang kurang baik.
- c) Tingkah laku yang mengalami perubahan karena belajar menyangkut berbagai aspek kepribadian, baik fisik maupun kejiwaan seperti perubahan tingkah laku yang kurang baik.
- d) Untuk disebut dengan belajar, maka perubahan itu harus relative mantap pada akhir suatu periode waktu yang cukup panjang. Perubahan itu hendaknya akhir dari suatu periode yang mungkin berlangsung sehari-hari, berbulan-bulan, bahkan bertahun-tahun ini berarti harus meninggalkan perubahan-perubahan tingkah laku yang disebabkan oleh motivasi, kelelahan, adaptasi, ketajaman, kepekaan perhatian seseorang yang biasanya hanya berlangsung untuk sementara.²

Ada enam aspek perubahan belajar sebagaimana dikutip dari Slameto oleh Susilowati (2010:20) antara lain: yaitu perubahan terjadi secara sadar, perubahan dalam belajar bersifat kontinyu dan fungsional, perubahan dalam belajar bersifat aktif dan pasif, perubahan dalam belajar bukan bersifat

² Susilowati. *Upaya Meningkatkan Hasil Belajar Matematika Materi Luas Permukaan Bangun Ruang Melalui Media Bangun Ruang Pada Siswa Kelas V Sdn 03 Kendaldoyong*. USM Surakarta. 2010

sementara, perubahan dalam belajar atau terarah perubahan mencakup seluruh aspek tingkah laku. Dalam pembelajaran Matematika perubahan tingkah laku yang terjadi apabila siswa secara sadar dan berkesinambungan dalam belajarnya dengan menggunakan media yang sesuai maka apa yang diharapkan akan tercapai, sebab dengan belajar tanpa ada tekanan siswa akan berhasil dalam mengerjakan tugas dari guru.³

B. Pengertian Pembelajaran

Pembelajaran merupakan suatu proses perubahan yaitu perubahan perilaku sebagai hasil interaksi antara dirinya dan lingkungannya dalam memenuhi kebutuhan hidupnya.⁴ Secara lengkap, pengertian pembelajaran dapat dirumuskan sebagai berikut: “pembelajaran ialah suatu proses yang dilakukan oleh individu untuk memperoleh perubahan perilaku yang baru secara keseluruhan, sebagai hasil dari pengalaman individu itu sendiri dalam interaksi dengan lingkungannya“.⁵

Secara umum, pembelajaran merupakan suatu kegiatan yang dilakukan oleh guru sedemikian rupa, sehingga tingkah laku peserta didik berubah ke arah yang lebih baik (Darsono, 2000:24). Secara khusus, pengertian pembelajaran adalah sebagai berikut:

³ ibid

⁴ ibid

⁵ ibid

1. Menurut aliran Behavioristik, pembelajaran adalah usaha guru membentuk tingkah laku yang diinginkan dengan menyediakan lingkungan (stimulus).
2. Menurut pandangan Kognitif, pembelajaran adalah cara guru memberikan kesempatan kepada peserta didik untuk berpikir agar dapat mengenal dan memahami apa yang sedang dipelajari.
3. Menurut pandangan Gestalt, pembelajaran adalah usaha guru untuk memberikan materi pembelajaran sedemikian rupa sehingga peserta didik lebih mudah mengorganisirnya menjadi gestalt (pola bermakna).
4. Menurut pandangan Humanistik, pembelajaran adalah memberikan kebebasan kepada peserta didik untuk memilih bahan pelajaran dan cara mempelajarinya sesuai dengan minat dan kemampuannya.⁶

Darsono juga mengemukakan bahwa ciri-ciri pembelajaran sebagai berikut.

1. Pembelajaran dilakukan secara sadar dan direncanakan secara sistematis.
2. Pembelajaran dapat menumbuhkan perhatian dan motivasi peserta didik dalam belajar.
3. Pembelajaran dapat membuat peserta didik siap menerima pelajaran baik secara fisik maupun psikologis.
4. Pembelajaran dapat menyediakan bahan belajar yang menarik dan menantang bagi peserta didik.

⁶ E. Nurmayani. *Pengertian Belajar dan Pengertian Pembelajaran*. <https://bjbjhv.academia.edu/EncumNurmayani> (10 Juli 2015)

5. Pembelajaran dapat menggunakan alat bantu belajar yang tepat dan menarik.
6. Pembelajaran dapat menciptakan suasana belajar yang aman dan menyenangkan bagi peserta didik.⁷

C. Pengertian Pemahaman, Konsep, dan Matematika

1. Pengertian Pemahaman

Menurut Purwanto dalam Angga (2012:19-23) pemahaman adalah tingkat kemampuan yang diharapkan siswa mampu memahami arti atau konsep, situasi serta fakta yang diketahuinya. Ada beberapa pandangan tentang pengertian pemahaman seperti berikut:

1. Mulyasa (2005 : 78) menyatakan bahwa pemahaman adalah kedalaman kognitif dan afektif yang dimiliki oleh individu.
2. Ernawati (2003:8) mengemukakan bahwa yang dimaksud dengan pemahaman adalah kemampuan menangkap pengertian-pengertian seperti mampu mengungkapkan suatu materi yang disajikan dalam bentuk lain yang dapat dipahami, mampu memberikan interpretasi dan mampu mengklasifikasikannya.
3. Virlianti (2002:6) mengemukakan bahwa pemahaman adalah konsepsi yang bisa dicerna atau dipahami oleh peserta didik sehingga mereka mengerti apa yang dimaksudkan, mampu

⁷ ibid

menemukan cara untuk mengungkapkan konsepsi tersebut, serta dapat mengeksplorasi kemungkinan yang terkait.⁸

2. Pemahaman Konsep

Pemahaman konsep adalah kemampuan siswa yang berupa penguasaan sejumlah materi pelajaran, dimana siswa tidak sekedar mengetahui atau mengingat sejumlah konsep yang dipelajari, tetapi mampu mengungkapkan kembali dalam bentuk lain yang mudah dimengerti, memberikan interpretasi data dan mampu mengaplikasikan konsep yang sesuai dengan struktur kognitif yang dimilikinya.⁹

Pemahaman konsep sangat penting, karena dengan penguasaan konsep akan memudahkan siswa dalam mempelajari matematika.¹⁰ Dengan kemampuan siswa menjelaskan atau mendefinisikan, maka siswa tersebut telah memahami konsep atau prinsip dari suatu pelajaran meskipun penjelasan yang diberikan mempunyai susunan kalimat yang tidak sama dengan konsep yang diberikan tetapi maksudnya sama.¹¹ Penguasaan konsep merupakan tingkatan hasil belajar siswa sehingga dapat mendefinisikan atau menjelaskan sebagian atau mendefinisikan bahan pelajaran dengan menggunakan kalimat sendiri.¹²

Peraturan Dirjen Dikdasmen Nomor 506/C/Kep/PP/2004 tanggal 11 November 2001 tentang rapor pernah diuraikan bahwa indikator siswa

⁸Media Hardja. *Pemahaman Konsep Dalam Pembelajaran Matematika dengan Pendekatan Konstruktivisme*. <http://mediaharja.blogspot.com/2011/11/pemahaman-konsep.html> , (30 mei 2015)

⁹ ibid

¹⁰ ibid

¹¹ ibid

¹² ibid

memahami konsep matematika adalah mampu : (1) menyatakan ulang sebuah konsep, (2) mengklasifikasi objek menurut tertentu sesuai dengan konsepnya, (3) memberikan contoh dan bukan contoh dari suatu konsep, (4) menyajikan konsep dalam berbagai bentuk representasi matematis, (5) mengembangkan syarat perlu atau syarat cukup dari suatu konsep, (6) menggunakan dan memanfaatkan serta memilih prosedur atau operasi tertentu, (7) mengaplikasikan konsep atau algoritma dalam pemecahan masalah.¹³

Kilpatrick (dalam Prilly:2013) mengatakan:

Student with conceptual understanding know more than isolated facts and methods Because fact and methods learned with understanding are connected, they are easier to remember and use, and they can be reconstructed when forgotten. Siswa dapat dikatakan sudah memahami konsep matematis jika ia sudah dapat memahami suatu konsep matematika dengan berbagai permasalahan matematis. kemudian ia menghubungkan informasi yang sudah didapatkan sebelumnya dengan informasi yang baru, yang kemudian ia jadikan suatu pemahaman baru yang membantunya untuk menyelesaikan masalah matematis.¹⁴

Berdasarkan paparan beberapa pandangan di atas, penulis berpendapat bahwa pemahaman konsep siswa dapat diukur melalui aktifitas siswa dalam proses pembelajaran yang diikutinya. Oleh karena itu, peneliti menentukan indikator penilaian untuk peningkatan pemahaman konsep siswa dalam penelitian ini di antaranya:

¹³ ibid

¹⁴ Prilly Ayu Saraswati. *Pengembangan Instrumen Tes Kemampuan Pemahaman Konsep Dan Komunikasi Matematis*. UPI Bandung. 2013

1. Keaktifan siswa dalam pembelajaran
2. Keaktifan siswa dalam keterlibatan demonstrasi pada penggunaan media
3. Keaktifan siswa dalam tanya jawab
4. Keaktifan siswa dalam mengerjakan latihan soal-soal dan LKS

3. Pengertian Matematika

Rusefendi dalam Siti Khozanatu mengatakan bahwa matematika terbentuk sebagai hasil pemikiran manusia yang berhubungan dengan ide, proses dan penalaran¹⁵. Selanjutnya beliau menyatakan:

“Matematika adalah pola berfikir, pola mengorganisasikan, pembuktian yang logika, matematika itu adalah bahasa yang menggunakan istilah yang didefinisikan dengan cermat, jelas dan akurat, representasinya dengan simbol padat”.

Beberapa pendapat para ahli tentang matematika antara lain:

- a. Russefendi (1988 : 23) Matematika terorganisasikan dari unsur-unsur yang tidak didefinisikan, definisi-definisi, aksioma-aksioma, dan dalil-dalil di mana dalil-dalil setelah dibuktikan kebenarannya berlaku secara umum, karena itulah matematika sering disebut ilmu deduktif.
- b. James dan James (1976). Matematika adalah ilmu tentang logika, mengenai bentuk, susunan, besaran, dan konsep-konsep yang berhubungan satu dengan lainnya. Matematika terbagi dalam tiga bagian besar yaitu aljabar, analisis dan geometri. Tetapi ada

¹⁵ Siti Khosanatu Rohma. *Peningkatan Kemampuan Penalaran Matematis Siswa Sekolah Menengah Pertama Melalui Pembelajaran Inkuiri Model Alberta* http://repository.upi.edu/6520/4/S_MTK_0900722_Chapter1.pdf (30 mei 2015)

pendapat yang mengatakan bahwa matematika terbagi menjadi empat bagian yaitu aritmatika, aljabar, geometris dan analisis dengan aritmatika mencakup teori bilangan dan statistika.

- c. Johnson dan Rising dalam Russefendi (1972) Matematika adalah pola berpikir, pola mengorganisasikan, pembuktian yang logis, matematika itu adalah bahasa yang menggunakan istilah yang didefinisikan dengan cermat, jelas dan akurat representasinya dengan simbol dan padat, lebih berupa bahasa simbol mengenai ide daripada mengenai bunyi. Matematika adalah pengetahuan struktur yang terorganisasi, sifat-sifat dalam teori-teori dibuat secara deduktif berdasarkan kepada unsur yang tidak didefinisikan, aksioma, sifat atau teori yang telah dibuktikan kebenarannya adalah ilmu tentang keteraturan pola atau ide, dan matematika itu adalah suatu seni, keindahannya terdapat pada keterurutan dan keharmonisannya.
- d. Reys - dkk (1984) Matematika adalah telaahan tentang pola dan hubungan, suatu jalan atau pola berpikir, suatu seni, suatu bahasa dan suatu alat.
- e. Kline (1973) Matematika itu bukan pengetahuan menyendiri yang dapat sempurna karena dirinya sendiri, tetapi adanya matematika itu terutama untuk membantu manusia dalam memahami dan menguasai permasalahan sosial, ekonomi, dan alam.¹⁶

¹⁶ Anonim. *Hakikat Matematika dan Pembelajaran Matematika di SD. (Bahan Belajar Mandiri)*
 (Model Pembelajaran Matematika) <http://file.upi.edu/Direktori/DUAL->

Dari tinjauan ini, matematika merupakan penggolongan dan penelaah tentang semua pola. Ini berarti penggolongan dan penelaah itu mencakup hampir setiap macam keteraturan yang dapat dikenal pikiran. Analisis hubungan-hubungan teori dalam matematika merupakan pembuktian di dalam matematika. Hubungan-hubungan tersebut di dalam matematika berbentuk rumus (teorema, dalil) matematika, Karena itu bentuk suatu rumus matematika lebih penting dari simbol-simbol yang dipergunakan. Hudojo (2000 : 3) mengatakan bahwa penelaahan bentuk dalam matematika membawa matematika itu ke struktur-struktur. Jadi matematika itu dapat pula didefinisikan sebagai penelaahan tentang struktur-struktur itu. Penelaahan tentang struktur inilah yang merupakan ciri matematika yang berkembang sampai saat ini.

Suherman (2003:17) menyatakan bahwa matematika adalah telaah tentang pola dan hubungan, suatu jalan atau pola berpikir, suatu seni, suatu bahasa, dan suatu alat. Hal ini sejalan dengan pendapat Hudoyo (2000:17) menyatakan:

“Matematika adalah suatu alat untuk mengembangkan cara berfikir, karena itu matematika sangat diperlukan baik untuk kehidupan sehari-hari maupun dalam menghadapi kemajuan IPTEK sehingga matematika perlu dibekalkan kepada setiap peserta didik sejak sekolah dasar sampai dengan perguruan tinggi”.

Matematika tumbuh dan berkembang karena proses berfikir, oleh karena itu logika adalah dasar untuk terbentuknya matematika, logika adalah masa bayi dari matematika, sebaliknya matematika adalah masa dewasa dari logika. Matematika pada dasarnya adalah suatu ilmu dasar yang keberadaannya mewarnai

seluruh denyut kehidupan manusia, dapat dibayangkan bagaimana kacau balaunya kehidupan di dunia tanpa peranan matematika. Dalam hal inilah, sangat terasa peranan matematika sebagai sarana yang baik, sebagai pola berpikir yang berfungsi mempertajam pikiran dan berpendirian objektif.

D. Pengertian Media

Media adalah alat komunikasi, sarana, perantara, penghubung, atau alat dan bahan yang digunakan dalam proses dalam proses pengajaran atau pembelajaran.¹⁷

Di dalam pengajaran dikenal beberapa istilah seperti peragaan atau keperagaan. Tetapi dewasa ini istilah keperagaan ini telah mulai dipopulerkan dengan istilah media. Kata media berasal dari bahasa latin dan secara harfiah berarti perantara atau pengantar.¹⁸ Media adalah perantara atau pengantar pesan dari pengirim ke penerima pesan. Arif S. Sadiman (dalam susilowati:2010) menyebut media “berbagai jenis komponen dalam lingkungan siswa yang dapat merangsangnya untuk belajar”. National Education Association (NEA) dalam Abdul Rahim dalam Susilowati (2010) mendefinisikan media sebagai “benda yang dapat dimanipulasi, dilihat, didengar, dibaca dan dibicarakan dan dipergunakan dalam kegiatan belajar mengajar”. Senada dengan itu Ruseffendi dalam susilowati (2010:29) menyatakan bahwa :

Media merupakan alat Bantu untuk mempermudah siswa memahami konsep matematika. Alat Bantu itu dapat berwujud benda kongkrit, seperti : batu-batuan, dan kacang-kacangan. Untuk menerapkan konsep bilangan,

¹⁷ <http://id.wikipedia.org/wiki/Media> (30 mei 2015)

¹⁸ Susilowati. *UPAYA MENINGKATKAN HASIL BELAJAR MATEMATIKA MATERI LUAS PERMUKAAN BANGUN RUANG MELALUI MEDIA BANGUN RUANG PADA SISWA KELAS V SDN 03 KENDALDOYONG*. USM Surakarta. 2010

kubus (bendanya) untuk memperjelas konsep titik, ruas garis, daerah bujur sangkar dan wujud dari kubus itu sendiri, serta benda-benda bidang beraturan untuk menerangkan konsep bangun datar dan bangun ruang.

National Education Association (NEA) dalam Abdul Rahim dalam Susilowati (2010:29) mendefinisikan media sebagai “benda yang dapat dimanipulasi, dilihat, didengar, dibaca dan dibicarakan dan dipergunakan dalam kegiatan belajar mengajar”

Pendapat-pendapat di atas memiliki kesamaan yaitu media adalah segala sesuatu yang dapat digunakan untuk menyalurkan pesan dari pengirim ke penerima, sehingga dapat merangsang pikiran, perasaan, perhatian, dan minat siswa, diharapkan hasil siswa belajar dapat ditingkatkan setelah menggunakan media.

1. Pengertian Media Bangun Ruang

Bangun ruang adalah bagian ruang yang dibatasi oleh himpunan titik-titik yang terdapat pada seluruh permukaan bangun tersebut¹⁹. Bangun ruang adalah sejenis benda ruang beraturan yang memiliki rusuk, sisi dan titik sudut. Media bangun ruang menyerupai kotak, dengan bentuk massif, berongga, dan kerangka. Sartono Wirodikromo (2003 : 2) mendefinisikan kubus, balok, dan tabung sebagai berikut : “(a) Kubus yaitu sebuah benda ruang yang dibatasi oleh 6 bidang datar yang masing-masing berbentuk persegi yang sama dan sebangun atau kongruen. Yang mempunyai 6 sisi 12 rusuk dan 8 titik sudut serta diagonalnya sama

¹⁹ Drs. Agus Suharjana. *Mengenal Bangun Ruang dan Sifat-sifatnya di Sekolah Dasar*. P4TK. Yogyakarta. 2008

panjang. (b) Balok yaitu sebuah benda ruang yang dibatasi oleh 6 sisi datar yang masing-masing berbentuk persegi panjang yang terdiri dari mempunyai 6 sisi 12 rusuk dan 8 titik sudut. (c) Tabung yaitu sebuah benda ruang yang dibatasi oleh 2 sisi datar yang berbentuk lingkaran dan 1 sisi lengkung yang berbentuk persegi panjang.

2. Jenis-jenis Media Dalam Pembelajaran Matematika

Media yang dapat digunakan dalam pembelajaran matematika pada tingkat sekolah dasar meliputi berbagai macam bentuk. Adapun jenis-jenis dari media adalah sebagai berikut : (a) benda asli yang berada di lingkungan siswa. (b) papan panel. (c) lambang bilangan. (d) dekak-dekak. (e) model bangun datar. (f) papan berpaku. (g) model bangun ruang.
²⁰Menurut Wina Sanjaya (2006 : 171) media yang digunakan harus sesuai dengan materi pembelajaran.

Agar penelitian laporan ini lebih terarah nantinya maka peneliti akan membatasi tentang jenis media bangun ruang yakni, yakni menggunakan media konkret atau asli.

3. Peranan Media Bangun Ruang di Dalam Pembelajaran Matematika

Selain untuk mengkonkritkan konsep yang terdapat dalam pembelajaran, media bangun ruang dapat berperan untuk memudahkan siswa dalam menerima materi luas permukaan bangun ruang. Penggunaan media bangun ruang ini diharapkan dapat membangkitkan motivasi siswa

²⁰ Susilowati. *UPAYA MENINGKATKAN HASIL BELAJAR MATEMATIKA MATERI LUAS PERMUKAAN BANGUN RUANG MELALUI MEDIA BANGUN RUANG PADA SISWA KELAS V SDN 03 KENDALDOYONG*. USM Surakarta. 2010

dalam belajar. Dengan kata lain, penggunaan media bangun ruang dalam pembelajaran matematika dapat memperbesar minat dan perhatian siswa. Arnis Kamar (2002 : 18) fungsi media bangun ruang dalam pembelajaran matematika adalah sebagai berikut :

- (a) Dengan adanya media siswa akan lebih banyak mengikuti pembelajaran matematika dengan gembira sehingga minatnya dalam mempelajari matematika semakin besar. Anak akan senang, terangsang, tertarik dan bersikap positif terhadap pembelajaran matematika.
- (b) Dengan menyajikan konsep abstrak matematika dalam bentuk kongkrit, maka siswa pada tingkat yang lebih rendah akan lebih mudah memahami dan mengerti.
- (c) Media dapat membantu daya titik ruang, karena tidak membayangkan bentuk-bentuk geometri terutama bentuk geometri ruang, sehingga dengan melalui gambar dan benda-benda nyata akan terbantu daya pikirnya agar lebih berhasil dalam belajar.
- (d) Siswa akan menyadari hubungan antara pengajaran dengan benda-benda yang ada disekitarnya.
- (e) Konsep abstrak yang tersaji dalam bentuk kongkrit berupa model matematika dapat dijadikan objek penilaian.

Berdasarkan kutipan di atas maka dapat disimpulkan bahwa penggunaan media bangun runag dalam pembelajaran matematika dapat membantu guru

menjelaskan hal yang bersifat abstrak menjadi lebih konkrit sehingga siswa mudah belajar matematika.

Peneliti akan menggunakan media bangun ruang dalam kegiatan pembelajaran volume bangun ruang adalah sebagai berikut:

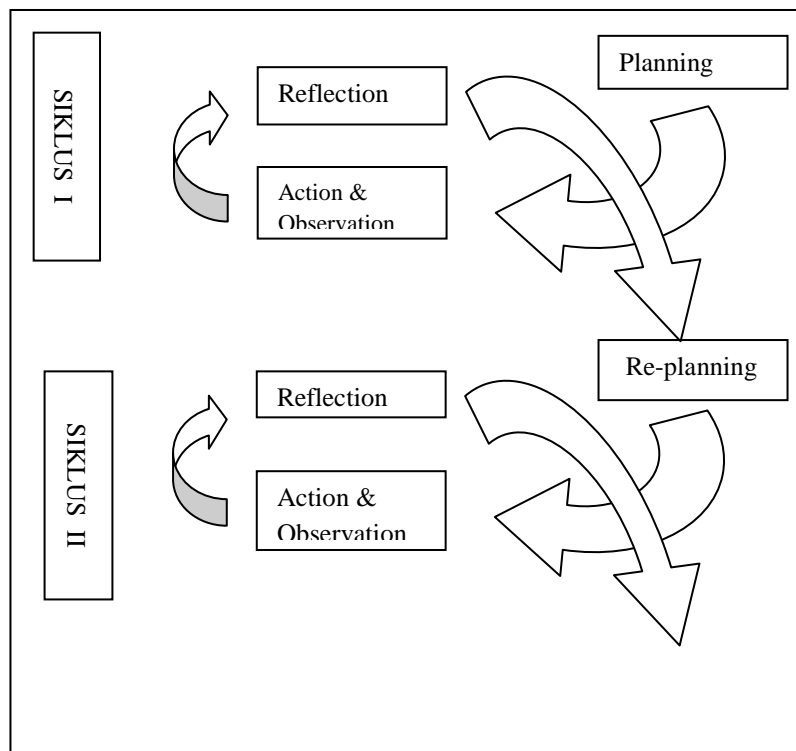
- (a) Mengamati model bangun ruang berongga, dan model kerangka.
- (b) Memberi nama bangun ruang, dan menggunakan media bangun ruang berongga untuk menunjukkan sisi.
- (c) Menggunakan model kerangka untuk menunjukkan rusuk.
- (d) Menghitung sisi, rusuk, dan titik sudut.
- (e) Mengukur pada model bangun ruang pada : rusuk, panjang, lebar, tinggi, jari-jari dan diameter.
- (f) Menghitung luas alas bangun ruang
- (g) Menemukan rumus volume bangun ruang
- (h) Membimbing siswa menggunakan rumus-rumus dengan memberikan latihan-latihan.

BAB III

METODE PENELITIAN

A. Metode Penelitian

Penelitian ini berupa penelitian tindakan kelas dengan menggunakan Model Kemmis and MC Taggart dalam Dadang (2013:48)



Gambar 3.1
Siklus PTK Model Kemmis and MC Taggart

Dadang Yudhistira (2013:47) mengatakan:

Model Kemmis and Taggart merupakan pengembangan dari konsep dasar yang diperkenalkan Kurt Lewin seperti yang telah diuraikan, hanya komponen *acting* dan *observing* dijadikan satu kesatuan karena keduanya merupakan tindakan yang tidak terpisahkan, terjadi dalam waktu yang sama. Model kemmis and MC Taggart yang terdiri dari 4

komponen, yaitu: (a) Perencanaan (*Planning*); (b) Tindakan (*acting*); (c) Pengamatan (*Observing*); (d) Refleksi (*Reflecting*).

Pada model ini komponen tindakan dan pengamatan dijadikan sebagai satu kesatuan karena pada kenyataannya antara implementasi tindakan dan pengamatan merupakan dua kegiatan yang tidak terpisahkan. Kedua kegiatan tersebut akan dilakukan pada waktu yang bersamaan. Tindakan yang dilakukan pada setiap siklus akan selalu dievaluasi, dikaji, dan direfleksikan dengan tujuan meningkatkan efektifitas tindakan pada siklus berikutnya.

PTK dilaksanakan dalam bentuk proses pengkajian berdaur (siklus) yang terdiri dari 3 tahap yaitu: (a) perencanaan (*planning*); (b) tindakan (*action*), diikuti oleh pengamatan (*observation*); dan (c) refleksi (*reflection*)

B. Lokasi Dan Waktu Penelitian

Penelitian tindakan kelas ini dilaksanakan di MI Al-Bashirah Makassar, Kelurahan Manggala, Kecamatan Manggala, Kotamadya Makassar. Jadwal pelaksanaan pembelajaran untuk mata pelajaran tersebut adalah tanggal 11 april 2015 sampai tanggal 25 april 2015.

C. Subjek Penelitian

Penelitian tindakan kelas ini dilaksanakan di kelas VI MI Al Bashiroh Makassar, Kelurahan Manggala, Kecamatan Manggala, Kotamadya Makassar pada semester II tahun pelajaran 2014 / 2015, mata pelajaran Matematika, volume bangun ruang. Jumlah Siswa kelas VI pada saat penelitian ini berlangsung adalah 14 orang, dengan rincian 6 orang siswa laki-laki dan 8 orang siswa perempuan.

Adapun karakteristik siswa di kelas VI MI Al Bashiroh Makassar berada jauh dari keramaian kota, dimana sebagian masyarakat kurang memperhatikan

pendidikan anak. Anak lambat menerima informasi dari guru, kurang semangat dalam belajar matematika khususnya karena tidak ditunjang dengan media pembelajaran yang sesuai. Selama ini pembelajaran matematika berjalan dengan metode ceramah dan pemberian contoh. Adapun siswa mengerjakan tugas yang diberikan oleh guru berdasarkan contoh yang telah diberikan sebelumnya, sehingga ketika diberikan sedikit pengembangan dari bentuk soal, sulit untuk dipahami bagi siswa.

D. Prosedur Penelitian

Penelitian tindakan kelas ini menggunakan tiga siklus dengan rincian deskripsi pelaksanaan penelitian sebagai berikut:

1. Siklus I

Dengan memperhatikan identifikasi, analisis dan perumusan masalah, maka disusunlah langkah-langkah penelitian tindakan kelas dalam tiga siklus yang tiap siklusnya terdiri dari 4 tahap yaitu tahap perencanaan, tahap pelaksanaan, tahap pengamatan / observasi dan tahap refleksi.

Untuk siklus I, materi pembelajaran difokuskan pada konsep unsur-unsur bangun ruang seperti bidang atau sisi, rusuk, dan titik sudut, termasuk alas dan tinggi agar menjadi pengetahuan prasyarat untuk memahami konsep volume bangun ruang.

Adapun langkah-langkahnya sebagai berikut :

a. Perencanaan

- 1) Diskusi dengan teman sejawat untuk membicarakan aspek-aspek yang menjadi objek pengamatan.
 - 2) Berkonsultasi dengan pembimbing tentang masalah dalam hal pembelajaran pra penelitian.
 - 3) Membuat perencanaan dengan menyusun RPP.
 - 4) Pelaksanaan perbaikan pembelajaran melalui tahap-tahap apersepsi, kegiatan pembelajaran inti dan evaluasi.
- b. Pelaksanaan Tindakan.
- 1) Guru mengatur tempat duduk dan mengabsen siswa.
 - 2) Guru menyiapkan media bangun ruang.
 - 3) Guru memotivasi siswa.
 - 4) Guru menjelaskan materi pelajaran tentang volume bangun ruang (kubus, balok dan tabung) dengan menggunakan media bangun ruang yang sesuai.
 - 5) Dengan menggunakan media bangun ruang (kubus, balok dan tabung) guru menanyakan unsur-unsur bangun ruang, seperti bidang atau sisi, rusuk, titik sudut. Termasuk alas dan tinggi.
 - 6) Dengan bimbingan guru siswa memahami konsep tentang unsur-unsur bangun ruang
 - 7) Guru meminta siswa secara bergilir menunjukkan unsur-unsur bangun ruang di depan kelas.
 - 8) Guru memberi lembar kerja untuk dikerjakan kelompok.

- 9) Guru bersama siswa menyimpulkan hasil diskusi kelompok dari lembar kerja.
 - 10) Siswa mengerjakan tes formatif siklus I.
- c. Observasi atau Pengamatan.
- 1) Observasi mengamati proses pembelajaran yang difokuskan pada kegiatan guru saat memberikan contoh dalam latihan soal.
 - 2) Observasi mencatat semua temuan pada saat pembelajaran.
 - 3) Hasil pengamatan terhadap tugas guru diperoleh temuan-temuan antara lain:
 - a) Pemanfaatan media belum maksimal.
 - b) Pemberian motivasi kepada siswa masih belum merata sehingga belum mampu membangkitkan minat keseluruhan.
 - c) Pengaktifan siswa belum merata.
 - d) Penyediaan sumber belajar dapat mempermudah siswa memperoleh informasi mata pelajaran.
- d. Refleksi

Setelah peneliti memperoleh hasil pengamatan dan penjelasan teman sejawat dan konsultasi dengan pembimbing, diperoleh refleksi sebagai berikut :

- 1) Guru lebih banyak berceramah dan dalam apersepsi belum menanamkan materi prasyarat.
- 2) Guru dalam memberikan contoh soal kurang karya dan kurang bervariasi.
- 3) Guru kurang memberi motivasi sehingga siswa tidak berani menjawab pertanyaan guru.

2. Siklus II

Berdasarkan hasil refleksi terhadap pelaksanaan perbaikan pembelajaran pada siklus I, maka disusun rencana perbaikan pembelajaran berupa prosedur kerja yang dilaksanakan di dalam kelas, yang terdiri dari perencanaan, pelaksanaan, pengamatan/observasi dan refleksi.

Untuk siklus II, materi pembelajaran masih difokuskan pada konsep unsur-unsur bangun ruang seperti bidang atau sisi, rusuk, dan titik sudut, termasuk alas dan tinggi agar menjadi pengetahuan prasyarat untuk memahami konsep volume bangun ruang.

.Adapun langkah-langkahnya sebagai berikut :

a. Perencanaan

- 1) Perencanaan tindakan pada siklus II didasarkan atas hasil refleksi pada Siklus I. Pada tahap identifikasi masalah dan perumusan masalah, penelitian bekerja sama dengan teman sejawat dan pembimbing untuk mengungkap dan memperjelas permasalahan yang peneliti hadapi untuk dijadikan jalan pemecahan yang tepat.
- 2) Merancang pembelajaran yang menitikberatkan pada penggunaan media bangun ruang.
- 3) Menyiapkan media yang diperlukan dalam memahami sisi, rusuk, dan titik sudut.
- 4) Menyiapkan lembar pengamatan sebagai panduan pengamatan dalam mengobservasi pelaksanaan perbaikan pembelajaran. Lembar pengamatan difokuskan pada kegiatan guru dalam penggunaan media bangun ruang.

- 5) Merancang tes formatif.
 - 6) Menyusun rencana perbaikan pembelajaran siklus II.
- b. Pelaksanaan Tindakan
- 1) Guru mengabsen siswa.
 - 2) Guru mengadakan tanya jawab/apersepsi lisan.
 - 3) Guru menyampaikan tujuan pembelajaran yang diharapkan dapat dicapai siswa setelah pembelajaran.
 - 4) Guru menjelaskan materi pelajaran tentang volume bangun ruang (kubus, balok dan tabung) dengan menggunakan media bangun ruang yang sesuai.
 - 5) Dengan menggunakan media bangun ruang (kubus, balok dan tabung) guru menanyakan bangun datar apa yang menjadi alas dan menyusun bangun tersebut.
 - 6) Dengan bimbingan guru siswa memahami konsep tentang unsur-unsur bangun ruang
 - 7) Guru meminta siswa secara bergilir untuk menunjukkan unsur-unsur bangun ruang di kelas
 - 8) Guru membagikan lembar kerja secara kelompok.
 - 9) Guru bersama siswa membahas hasil kerja kelompok.
 - 10) Guru bersama siswa menarik kesimpulan.
 - 11) Siswa mengerjakan tes formatif siklus II.
- c. Pengamatan/Observasi
- 1) Observer mengamati proses pembelajaran yang difokuskan pada penggunaan.
 - 2) Observer mencatat semua temuan pada saat pembelajaran.

- 3) Dari pengamatan terhadap guru pada saat mengajar, ditemukan hal-hal sebagai berikut :
 - a) Sebelum kegiatan inti guru melaksanakan kegiatan awal dengan baik termasuk pengadaan apersepsi.
 - b) Dalam kegiatan inti guru menjelaskan materi pembelajaran dengan menggunakan media secara tepat.
 - c) Dalam memberi pertanyaan, guru sudah tidak terfokus pada siswa tertentu saja.
 - d) Hasil evaluasi meningkat dari rata-rata yang semula di siklus I
- 4) Dari pengamatan terhadap siswa diperoleh temuan, sebagai berikut :
 - a) Siswa tampak percaya diri dalam menjawab pertanyaan guru.
 - b) Jika guru mengajukan pertanyaan, siswa sudah serempak menjawab dengan cepat.
 - c) Kerja kelompok sudah tampak hidup.

d. Refleksi

Setelah peneliti melaksanakan kegiatan perbaikan pembelajaran Siklus II, diperoleh refleksi sebagai berikut :

- 1) Secara klasikal siswa mempelajari bahan materi dan sumber belajar yang dibagikan oleh guru.
- 2) Dalam pembelajaran Siklus II penggunaan media bangun ruang dimaksimalkan untuk mendukung pemahaman siswa tentang materi volume bangun ruang.
- 3) Penggunaan lembar kerja siswa dirancang untuk memaksimalkan aktivitas siswa dalam belajar.

- 4) Pemberian motivasi pada pembelajaran Siklus II ditingkatkan dengan memberi pujian pada siswa.
- 5) Pengaktifan siswa tampak cukup berhasil dengan menerapkan pembelajaran metode pemberian tugas.

3. Siklus III

Berdasarkan hasil refleksi terhadap pelaksanaan perbaikan pembelajaran pada siklus II, maka disusun rencana perbaikan pembelajaran berupa prosedur kerja yang dilaksanakan di dalam kelas, yang terdiri dari perencanaan, pelaksanaan, pengamatan/observasi dan refleksi.

Pada siklus III, materi pembelajaran difokuskan pada menemukan rumus volume bangun ruang dengan menggunakan media peraga benda konkret. Hal ini sebuah apersepsi awal tentang bangun datar yang menjadi alas dari sebuah bangun ruang.

Adapun langkah-langkahnya sebagai berikut :

a. Perencanaan

- 1) Perencanaan tindakan pada siklus III didasarkan atas hasil refleksi pada Siklus I dan Siklus II. Pada tahap identifikasi masalah dan perumusan masalah, penelitian bekerja sama dengan teman sejawat dan pembimbing untuk mengungkap dan memperjelas permasalahan yang peneliti hadapi untuk dijadikan jalan pemecahan yang tepat.
- 2) Merancang pembelajaran yang menitikberatkan pada penggunaan media bangun ruang.

- 3) Menyiapkan media yang diperlukan dalam menemukan rumus volume bangun ruang.
 - 4) Menyiapkan lembar pengamatan sebagai panduan pengamatan dalam mengobservasi pelaksanaan perbaikan pembelajaran. Lembar pengamatan difokuskan pada kegiatan guru dalam penggunaan media bangun ruang.
 - 5) Merancang tes formatif.
 - 6) Menyusun rencana perbaikan pembelajaran siklus II.
- b. Pelaksanaan Tindakan
- 1) Guru mengabsen siswa.
 - 2) Guru mengadakan tanya jawab/apersepsi lisan.
 - 3) Guru menyampaikan tujuan pembelajaran yang diharapkan dapat dicapai siswa setelah pembelajaran.
 - 4) Guru menjelaskan materi pelajaran tentang konsep volume bangun ruang (kubus, balok dan tabung), dalam hal ini bagaimana menemukan rumus volume bangun ruang.
 - 5) Dengan menggunakan rumus volume bangun ruang, siswa diarahkan untuk menghitung volume bangun ruang yang ada dilingkungan sekitar.
 - 6) Dengan bimbingan guru siswa mencari rumus volume bangun ruang yang ada dilingkungan sekitar.
 - 7) Guru meminta siswa secara bergilir untuk memperagakan bagaimana menemukan volume bangun ruang.
 - 8) Guru membagikan lembar kerja secara kelompok.
 - 9) Guru bersama siswa membahas hasil kerja kelompok.
 - 10) Guru bersama siswa menarik kesimpulan.

11) Siswa mengerjakan tes formatif siklus III.

c. Pengamatan/Observasi

- 1) Observer mengamati proses pembelajaran yang difokuskan pada penggunaan.
- 2) Observer mencatat semua temuan pada saat pembelajaran.
- 3) Dari pengamatan terhadap guru pada saat mengajar, ditemukan hal-hal sebagai berikut :
 - a) Sebelum kegiatan inti guru melaksanakan kegiatan awal dengan baik termasuk pengadaan apersepsi.
 - b) Dalam kegiatan inti guru menjelaskan materi pembelajaran dengan menggunakan media yang tepat.
 - c) Dalam memberi pertanyaan, guru sudah tidak terfokus pada siswa tertentu saja.
 - d) Hasil evaluasi meningkat dari rata-rata yang semula yakni Siklus I dan Siklus II.
- 4) Dari pengamatan terhadap siswa diperoleh temuan, sebagai berikut :
 - a) Siswa tampak percaya diri dalam menjawab pertanyaan guru.
 - b) Jika guru mengajukan pertanyaan, siswa sudah serempak menjawab dengan cepat.
 - c) Kerja kelompok sudah tampak hidup.

d. Refleksi

Setelah peneliti melaksanakan kegiatan perbaikan pembelajaran Siklus III, diperoleh refleksi sebagai berikut :

- 1) Secara klasikal siswa mempelajari bahan materi dan sumber belajar yang dibagikan oleh guru.
- 2) Dalam pembelajaran Siklus III penggunaan media bangun ruang dimaksimalkan untuk mendukung pemahaman siswa tentang materi volume bangun ruang.
- 3) Penggunaan lembar kerja siswa dirancang untuk memaksimalkan aktivitas siswa dalam belajar.
- 4) Pemberian motivasi pada pembelajaran Siklus II ditingkatkan dengan memberi pujian pada siswa.
- 5) Pengaktifan siswa tampak cukup berhasil dengan menerapkan pembelajaran metode pemberian tugas.

E. Sumber Data

Data yang dikumpulkan dan dikaji dalam penelitian ini berupa data kuantitatif dan kualitatif. Pengumpulan data diperoleh dari berbagai sumber a.l:

1. Narasumber terdiri guru dan siswa kelas VI MI Al Bashirah Makassar.
2. Hasil pengamatan pelaksanaan pembelajaran Tes hasil belajar

F. Teknik Pengumpulan Data

Dalam penelitian tindakan kelas ini, pengumpulan data dilakukan dengan menggunakan teknik:

1. Teknik Observasi

Teknik observasi digunakan untuk mengumpulkan data dan gambaran tentang:

- a. Proses pembelajaran matematika materi volume bangun ruang pada kelas VI MI Al Bashirah Makassar, serta peningkatannya pada setiap siklus.
- b. Aktifitas siswa dalam pembelajaran matematika materi volume bangun ruang kelas VI MI Al Bashirah Makassar, serta peningkatannya pada setiap siklus.
- c. Pemahaman konsep siswa pada pembelajaran matematika materi volume bangun ruang kelas VI MI Al Bashirah Makassar, serta peningkatannya pada setiap siklus.

Instrumen yang digunakan berupa lembar observasi seperti disajikan pada tabel-tabel berikut:

Tabel 3.1
Instrumen Pengamatan Proses Pembelajaran

No.	Aktivitas guru yang diobservasi	Penilaian				Komentar
		1	2	3	4	
1	Melaksanakan kegiatan rutin kelas: mengabsen, mengkondisikan siswa siap menerima pelajaran					
2	Memberikan apersepsi					
3	Menjelaskan materi secara rinci					
4	Memberikan kesempatan untuk bertanya pada materi yang belum jelas					
5	Memperagakan media pembelajaran yang sesuai dengan tujuan					

6	Membimbing siswa dalam menyelesaikan soal-soal latihan					
7	Memberikan tugas diskusi dalam setiap kelompok					
8	Tanya jawab materi yang telah diberikan					
9	Melaksanakan penilaian pada akhir pembelajaran					
10	Memberikan pekerjaan rumah					
Jumlah skor						
Skor maksimum						
Kategori rata-rata						
Persentase						

Tabel 3.2
Instrumen Pengamatan Aktifitas Siswa

No.	Aktifitas siswa yang diobservasi	Penilaian				Komentar
		1	2	3	4	
1	Keaktifan siswa dalam pembelajaran					
2	Keaktifan siswa dalam keterlibatan demonstrasi pada penggunaan media					
3	Keaktifan siswa dalam tanya jawab					
4	Keaktifan siswa dalam mengerjakan lks dan soal latihan					
5	Keaktifan siswa mengerjakan tes akhir					
Jumlah skor						
Skor maksimum						

Kategori Rata-rata					
Persentase					

Tabel 3.3
Instrumen Pengamatan Pemahaman Konsep Siswa

No.	Pemahaman konsep siswa yang diobservasi	Penilaian				Komentar
		1	2	3	4	
1	menyatakan ulang sebuah konsep					
2	mengklasifikasi objek menurut tertentu sesuai dengan konsepnya,					
3	memberikan contoh dan bukan contoh dari suatu konsep					
4	menyajikan konsep dalam berbagai bentuk representasi matematis					
5	mengembangkan syarat perlu atau syarat cukup dari suatu konsep					
6	menggunakan dan memanfaatkan serta memilih prosedur atau operasi tertentu					
7	mengaplikasikan konsep atau algoritma dalam pemecahan masalah.					
Jumlah skor						
Skor maksimum						
Kategori rata-rata						
Persentase						

2. Teknik Tes

Teknik tes digunakan untuk mengumpulkan data dan gambaran tentang hasil belajar siswa dan peningkatannya pada setiap siklus.

G. Teknik Analisis dan Pengolahan Data Penelitian

Analisis dan pengolahan atas data-data hasil penelitian, observasi maupun tes, dilakukan dengan teknik dan kriteria pengukuran sebagai berikut:

1. Data Hasil Pengamatan Proses Pembelajaran

Data hasil pengamatan proses pembelajaran matematika materi volume bangun ruang menggunakan media peraga benda konkret, di analisa dan diolah dengan menghitung rata-rata, kemudia dikategorikan dalam 4 kategori:

- a. 3,1 – 4,0 dikategorikan sangat baik
- b. 2,1 - 3,0 dikategorikan baik
- c. 1,1 – 2,0 dikategorikan cukup
- d. 0,1 – 1,0 dikategorikan kurang.

Peningkatan rata-rata dari siklus I ke siklus selanjutnya diukur dengan persentase (%). Kemudia data ditafsirkan untuk menjawab pertanyaan rumusan masalah dan membuktikan hipotesis tindakan.

2. Data Hasil Pengamatan Aktifitas Siswa

Data hasil pengamatan aktifitas siswa pada pembelajaran matematika materi volume bangun ruang menggunakan media peraga benda konkret, di analisa dan diolah dengan menghitung rata-rata, kemudia dikategorikan dalam 4 kategori:

- a. 3,1 – 4,0 dikategorikan aktif
- b. 2,1 - 3,0 dikategorikan cukup aktif
- c. 1,1 – 2,0 dikategorikan kurang aktif

- d. 0,1 – 1,0 dikategorikan tidak aktif

Peningkatan rata-rata dari siklus I ke siklus selanjutnya diukur dengan persentase (%). Kemudian data ditafsirkan untuk menjawab pertanyaan rumusan masalah dan membuktikan hipotesis tindakan.

3. Data Hasil Pengamatan Pemahaman Siswa.

Data hasil pengamatan pemahaman siswa pada pembelajaran matematika materi volume bangun ruang menggunakan media peraga benda konkret, di analisa dan diolah dengan menghitung rata-rata, kemudian dikategorikan dalam 4 kategori:

- a. 3,1 – 4,0 dikategorikan paham
- b. 2,1 - 3,0 dikategorikan cukup paham
- c. 1,1 – 2,0 dikategorikan kurang paham
- d. 0,1 – 1,0 dikategorikan tidak paham

Peningkatan rata-rata dari siklus I ke siklus selanjutnya diukur dengan persentase (%). Kemudian data ditafsirkan untuk menjawab pertanyaan rumusan masalah dan membuktikan hipotesis tindakan.

4. Data Hasil Belajar Siswa

Data hasil pengamatan hasil belajar siswa pada pembelajaran matematika materi volume bangun ruang menggunakan media peraga benda konkret, di analisa dan diolah dengan menghitung jumlah siswa yang mencapai KKM (70), baik secara individual maupun klasikal. Peningkatan rata-rata dari siklus I ke siklus selanjutnya diukur dengan persentase (%). Kemudian data

ditafsirkan untuk menjawab pertanyaan rumusan masalah dan membuktikan hipotesis tindakan.

H. Kriteria Keberhasilan Pembelajaran Volume Bangun Ruang

Untuk mengetahui hasil penelitian tindakan ini peneliti menetapkan kriteria keberhasilan pembelajaran volume bangun ruang:

1. Rata-rata nilai tes hasil belajar matematika materi volume bangun ruang di atas nilai KKM 71.
2. Capaian persentase proses pembelajaran yang berjalan senilai 80%
3. Capaian persentase keaktifan siswa dalam aktifitas pembelajaran senilai 80%.
4. Capaian persentase siswa yang mendapat nilai di atas KKM adalah 80% dari seluruh jumlah siswa.
5. Capaian persentase peningkatan pemahaman siswa senilai 70%.

BAB IV

HASIL PENELITIAN

Pada bab IV dibahas tentang hasil penelitian dan pelaksanaan perbaikan pembelajaran matematika materi volume bangun ruang yang dilaksanakan dalam 3 siklus pembelajaran.

A. Kondisi MI Al Bashirah Sebagai Lokasi Penelitian

Lokasi penelitian ini adalah di Sekolah MI Al Bashirah yang beralamat di jl. Nipa-nipa Kompleks Perumahan Ikhwa Kecamatan Manggala, Kelurahan Manggala Kotamadya Makassar. MI Al Bashirah didirikan pertama kali pada tahun 2007, dibawah yayasan Pondok Pesantren Rabbani. Pada saat itu, Al Bashirah berbentuk PPS (Pondok Pesantren Salafiyah). Pada tahun 2010, diajukan perubahan bentuk, dari bentuk PPS menjadi bentuk madrasah, bernama Madrasah Ibtidaiyah Al Bashirah Makassar, MI Al Bashirah Makassar, di bawah Yayasan Rabbani. Program unggulan dari sekolah ini adalah program hafalan Al-Qur'an.

Bangunan sekolah berdiri permanen 2 tingkat pada sebidang tanah berukuran 15 x 25 m. Terdapat 9 ruangan kelas dan satu ruangan kantor sekaligus ruangan guru. Tepat di samping gedung sekolah terdapat bangunan masjid Ubay bin Ka'ab milik warga yang juga dimanfaatkan sebagai sarana beribadah oleh pihak guru dan siswa. Kamar mandi untuk siswa ada 2, masing-masing untuk siswa dan siswi. Sedangkan untuk kamar mandi guru di buat terpisah di dalam kantor. Untuk sarana lapangan olahraga, masih memanfaatkan tanah lingkungan sekitar yang masih kosong.

Tenaga pengajar total berjumlah 15 orang, terdiri dari 8 orang guru laki-laki, para siswa memanggil mereka ustadz, dan 6 orang guru perempuan, para siswa memanggil mereka bu guru. Latar belakang pendidikan para tenaga pengajar untuk MI Al Bashirah adalah: 48% tenaga pengajar memiliki latar belakang pendidikan sebagai sarjana pendidikan islam.. Sebanyak 25% sebagai Sarjana Pendidikan dan sebanyak 27% tenaga pengajarnya bukan dari sarjana pendidikan.

Jumlah keseluruhan siswa MI Al Bashirah dari kelas satu hingga kelas enam saat ini adalah total 190 orang siswa dengan rincian siswa laki-laki berjumlah 98 orang siswa sedangkan siswa perempuan berjumlah 92 orang siswa. Rombongan belajarnya sebanyak 8 rombongan belajar, yang keseluruhannya belajar pagi. Rinciannya adalah kelas satu 2 rombongan belajar, yakni kelas satu putra 24 orang siswa dan kelas satu putri 31 orang siswa. Kelas dua 2 rombongan belajar, yakni kelas dua putra 24 orang siswa dan kelas dua putri juga 24 orang siswa. Kelas tiga 1 rombongan belajar dengan jumlah 34 orang siswa, putra 20 orang siswa dan putri 14 orang siswa. Kelas empat 1 rombongan belajar dengan jumlah 24 orang siswa, putra 15 orang siswa dan putri 9 orang siswa. Kelas lima 1 rombongan belajar dengan jumlah putra 9 orang siswa dan putri 6 orang siswa. Kelas enam 1 rombongan belajar dengan jumlah putra 6 orang siswa dan putri 8 orang siswa.

Kondisi guru yang melakukan penelitian adalah seorang guru yang bergabung mengajar di MI Al Bashirah pada tahun 2011, pindahan dari sekolah MI Al Hijrah. Latar belakang pendidikan peneliti saat melakukan penelitian

adalah lulusan diploma tiga Politeknik PNUP Makassar, Jurusan Teknik Mesin, lulusan tahun 2006. Mengajar di MI Albashirah sebagai guru mata pelajaran Matematika, Bahasa Indonesia, IPS dan Pkn untuk kelas 5 dan 6. Disamping itu juga sebagai wali kelas 5 tahun ajaran 2014/2015. Dalam melaksanakan kegiatan belajar mengajar, guru MI Al Bashirah kebanyakan menggunakan metode ceramah dan diskusi kelompok. Hal itu juga yang sering dilakukan oleh peneliti selaku guru di MI Al Bashirah.

Pada saat penelitian ini dilakukan, alat dan media penunjang PBM untuk mata pelajaran matematika khususnya pada materi volume bangun ruang sangat minim. Hanya terdapat satu pajangan berisi gambar beberapa bangun ruang berikut rumus volumenya. Ditambah dengan metode ceramah yang sering diterapkan dalam pembelajaran matematika, membuat para siswa tidak bersemangat mengikuti pelajaran matematika. Sangat dibutuhkan adanya alat media pembelajaran berupa benda berwujud bangun ruang konkret yang dapat digunakan untuk mengantarkan siswa pada pemahaman yang lebih baik terhadap beberapa konsep-konsep matematika materi volume bangun ruang yang sifatnya abstrak.

B. Hasil Penelitian

1. Hasil Penelitian Siklus I

Pembelajaran Siklus I dilaksanakan pada tanggal Sabtu 11 April 2015 pada jam ketiga, yaitu pukul 10.15 sampai dengan pukul 12.00. Berdasarkan tahapan perencanaan dan pelaksanaan yang telah disusun, yang meliputi: diskusi,

konsultasi, pembuatan RPP, persiapan suasana belajar yang kondusif, menyiapkan alat media peraga, dan memberikan motivasi kepada siswa sebelum mengajar.

Pengamatan dilakukan oleh pengamat atau observer pada waktu bersamaan pada saat siklus I mulai berjalan untuk penelitian tindakan kelas peningkatan pemahaman konsep matematika materi volume bangun ruang dengan menggunakan media peraga benda konkret.

Berdasarkan hasil pengamatan dan tes lembar kerja siswa yang dilakukan pada akhir siklus I, diperoleh dan ditemukan data tentang: a) gambaran proses pembelajaran peningkatan pemahaman konsep matematika materi volume bangun ruang dengan menggunakan media peraga benda konkret pada siklus I; b) gambaran aktifitas siswa; c) gambaran hasil belajar siswa pada materi volume bangun ruang di kelas 6 pada MI Al Bashirah dengan menggunakan media peraga benda konkret, d) gambaran pemahaman konsep matematika materi volume bangun ruang sebagaimana uraian berikut ini:

Gambaran proses pembelajaran matematika pada konsep volume bangun ruang di kelas VI pada MI Al Bashirah dengan menggunakan media peraga benda konkret sebagaimana disajikan pada tabel 4.1 berikut ini:

Tabel 4.1
Gambaran Proses Pembelajaran
(Pada Siklus I)

No.	Aktivitas guru yang diobservasi	Penilaian				Komentar
		1	2	3	4	
1	Melaksanakan kegiatan rutin kelas: mengabsen, mengkondisikan siswa siap menerima pelajaran			√		Guru mengatur ruang kelas membentuk 3 klp siswa

2	Memberikan apersepsi			√		Guru bertanya tentang sisi, rusuk, dan titik sudut
3	Menjelaskan materi secara rinci			√		Menjelaskan materi tentang sisi, rusuk, dan titik sudut
4	Memberikan kesempatan untuk bertanya pada materi yang belum jelas		√			
5	Memperagakan media pembelajaran yang sesuai dengan tujuan			√		Memperagakan alat peraga yang ada: kubus, dan balok
6	Membimbing siswa dalam menyelesaikan soal-soal latihan		√			Beberapa siswa yang kesulitan menyelesaikan soal diarahkan agar mampu menyelesaikan soal
7	Memberikan tugas diskusi dalam setiap kelompok			√		Setiap kelompok diminta mendiskusikan tentang, sisi, rusuk dan titik sudut
8	Tanya jawab materi yang telah diberikan	√				
9	Melaksanakan penilaian pada akhir pembelajaran			√		
10	Memberikan pekerjaan rumah	√				
Jumlah skor		24				
Skor maksimum		40				
Kategori rata-rata		2,4				
Persentase		60%				

Sumber: Hasil Pengamatan Siklus I

Keterangan:

Kriteria dan kategori rata-rata:

3,1-4,0 = sangat baik

2,1-3,0 = baik

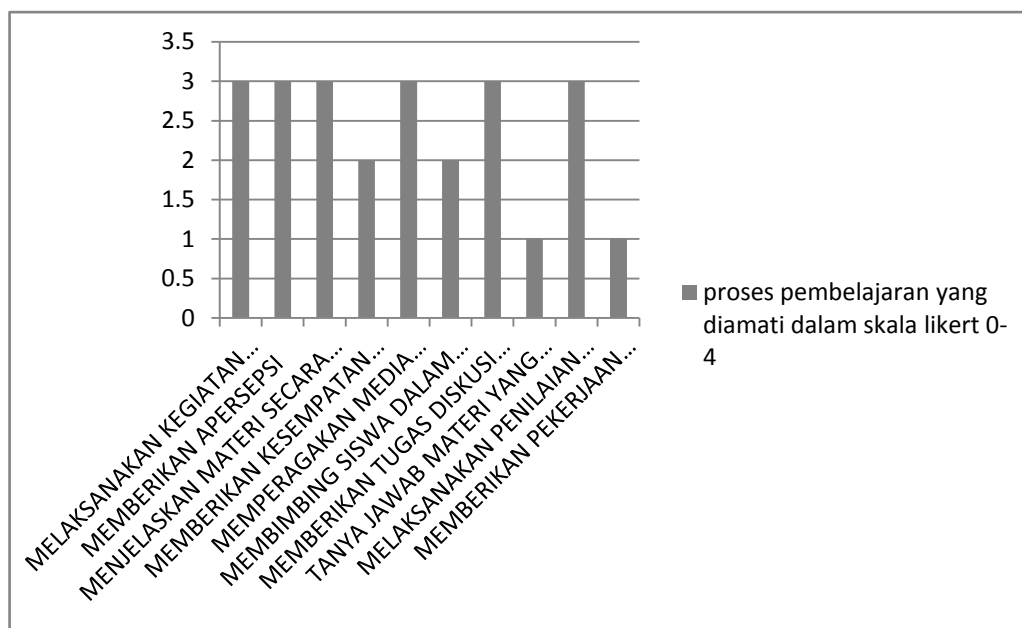
1,1-2,0 = cukup

0,1-1,0 = kurang

$$\text{Rumus kategori rata-rata} = \frac{\text{JUMLAH SKOR}}{\text{POIN OBSERVASI}}$$

$$\text{Rumus persentase} = \frac{\text{JUMLAH SKOR}}{\text{SKOR MAKSIMAL}} \times 100\%$$

Gambaran proses pembelajaran sebagaimana disajikan dalam tabel 4.1 di atas, dapat digambarkan dalam grafik berikut:



Grafik 4.1
Gambaran Proses Pembelajaran (pada Siklus I)

Berdasarkan data yang disajikan pada tabel 4.1 serta grafik 4.1 di atas, menunjukkan bahwa proses pembelajaran matematika pada konsep volume bangun ruang di kelas VI pada sekolah MI Al Bashirah dengan menggunakan media peraga benda konkret, sudah baik. Hal ini ditunjukkan melalui capaian kategori rata-rata mencapai angka 2,4 yang berarti kategori baik atau dalam persentasenya senilai 60%.

Namun meskipun telah berkategori baik, proses pembelajaran masih belum

optimal. Hal ini terlihat dengan adanya aspek-aspek tindakan pembelajaran yang dilakukan oleh guru yang masih lemah atau kurang di antaranya:

- a. Pemanfaatan media belum maksimal.
- b. Pemberian motivasi kepada siswa masih belum merata sehingga belum mampu membangkitkan minat keseluruhan.
- c. Pengaktifan siswa belum merata.
- d. Penyediaan sumber belajar dapat mempermudah siswa memperoleh informasi mata pelajaran.
- e. Capaian persentase proses pembelajaran yang berlangsung baru mencapai 60%, belum mencapai harapan penulis sebesar 80%

Oleh karena itu peneliti mencoba melakukan perencanaan dan pelaksanaan ulang untuk memperbaiki kelemahan-kelemahan dalam proses pembelajaran pada siklus berikutnya yaitu siklus II.

Adapun gambaran aktifitas siswa dalam proses pembelajaran matematika materi volume bangun ruang di kelas VI pada MI Al Bashirah dengan menggunakan media peraga benda asli pada siklus I dapat dilihat pada tabel 4.2 sebagaimana disajikan berikut ini

Tabel 4.2
Gambaran Aktifitas Siswa
(Pada Siklus I)

No.	Aktifitas siswa yang diobservasi	Penilaian				Komentar
		1	2	3	4	
1	Keaktifan siswa dalam pembelajaran		√			Hanya 7 dari 14 siswa siswa yang memperhatikan pelajaran, karena media yang digunakan sangat minim, sisanya 7 dari 14 siswa tidak

						memperhatikan.
2	Keaktifan siswa dalam keterlibatan demonstrasi pada penggunaan media		√			Hanya 50% siswa yang terlibat peragaan karena media yang digunakan tidak cukup
3	Keaktifan siswa dalam tanya jawab		√			Siswa bertanya tentang materi yang belum di mengerti
4	Keaktifan siswa dalam mengerjakan lks dan soal latihan			√		Seluruh siswa mengerjakan lks yang dibagikan
5	Keaktifan siswa mengerjakan tes akhir			√		Seluruh siswa mengerjakan lks yang dibagikan
Jumlah skor		12				
Skor maksimum		20				
Kategori Rata-rata		2,4				
Persentase		60%				

Sumber: Hasil pengamatan siklus I

Keterangan:

Kriteria dan kategori rata-rata:

3,1-4,0 = aktif

2,1-3,0 = cukup aktif

1,1-2,0 = kurang aktif

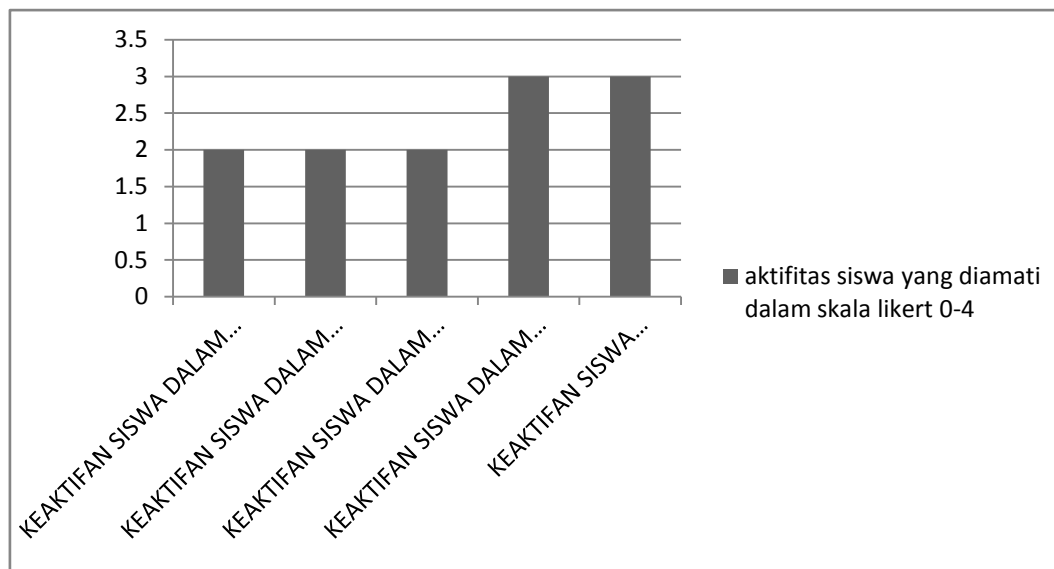
0,1-1,0 = tidak aktif

$$\text{Rumus kategori rata-rata} = \frac{\text{JUMLAH SKOR}}{\text{POIN OBSERVASI}}$$

$$\text{Rumus persentase} = \frac{\text{JUMLAH SKOR}}{\text{SKOR MAKSIMAL}} \times 100\%$$

Gambaran aktifitas siswa pada pembelajaran matematika materi volume bangun ruang di kelas VI di MI Al Bashirah dengan menggunakan media peraga

benda konkret sebagaimana disajikan pada tabel 4.2 dapat digambarkan dalam grafik 4.2 sebagai berikut:



Grafik 4.2
Gambaran Aktifitas Siswa (Pada Siklus I)

Berdasarkan data yang disajikan pada tabel 4.2 dan Grafik 4.2 di atas, menunjukkan bahwa aktifitas siswa pada pembelajaran matematika pada materi volume bangun ruang di kelas VI di MI Al Bashirah dengan menggunakan media peraga benda konkret untuk masalah keaktifan mereka dan perhatian mereka pada proses pembelajaran masih kurang. Minat belajar mereka belum terpancing dengan adanya media benda konkret. Mungkin karena jumlah alat peraganya yang kurang sehingga tidak semua siswa berkesempatan untuk mencoba memperagakan media peraga volume bangun ruang. Namun berdasarkan capaian rata-rata kategori aktifitas siswa dapat dikatakan cukup aktif. Hal ini ditunjukkan dengan pencapaian rata-rata sebesar 2,4 atau dalam persentasenya sebesar 60%.

Namun meskipun siswa telah cukup aktif, keaktifan siswa pada pembelajaran ini masih belum optimal. Hal ini terlihat dari dengan adanya beberapa indikator-indikator aktifitas siswa yang masih lemah atau kurang, diantaranya:

- a. Dari 14 orang siswa yang ada, hanya sejumlah 7 orang siswa yang terlibat aktif dalam kegiatan pembelajaran atau dalam persentasenya sebesar 50%, masih jauh dari harapan yakni keaktifan siswa sebesar 80% atau 11 orang dari 14 orang siswa. Hal ini mungkin disebabkan masih kurangnya alat media peraga benda konkret yang dipersiapkan dalam proses pembelajaran.
- b. Dari 14 orang siswa yang ada, hanya sejumlah 7 orang siswa yang terlibat aktif dalam keterlibatan demonstrasi penggunaan media peraga benda konkret, masih jauh dari harapan yakni keaktifan siswa sebesar 80% atau 11 orang dari 14 orang siswa. Hal ini mungkin disebabkan masih kurangnya alat media peraga benda konkret yang dipersiapkan dalam proses pembelajaran.
- c. Keaktifan siswa dalam bertanya menunjukkan masih ada siswa yang belum memahami materi dengan baik dengan mencoba bertanya berulang-ulang untuk persoalan yang sama.

Oleh karena itu, peneliti mencoba melakukan perencanaan dan pelaksanaan ulang untuk meningkatkan keaktifan siswa dalam pembelajaran matematika materi volume bangun ruang dengan menggunakan media peraga benda asli pada siklus berikutnya yaitu siklus II.

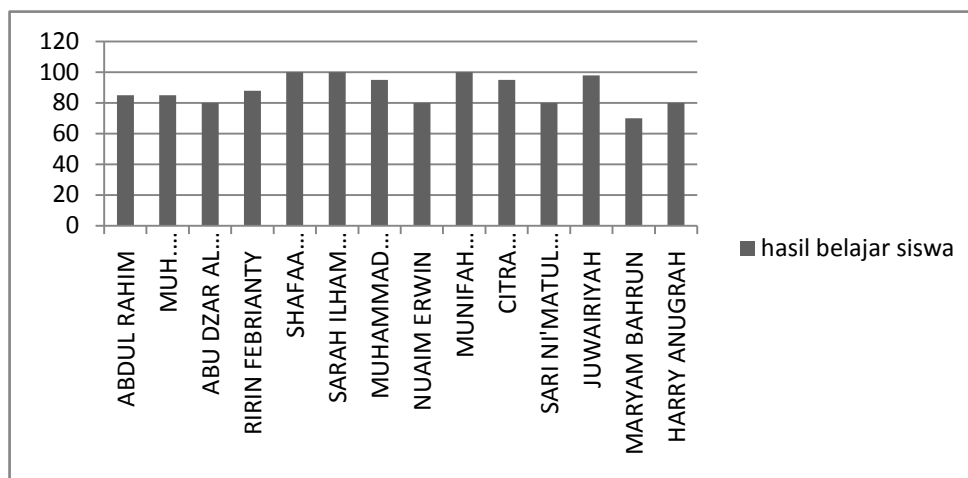
Gambaran hasil belajar siswa pada pembelajaran matematika materi volume bangun ruang di kelas VI pada MI Al Bashirah dengan menggunakan media peraga benda konkret pada siklus I sebagaimana disajikan pada tabel 4.3 sebagai berikut:

Tabel 4.3
Gambaran Hasil Belajar Siswa (pada Siklus I)

No.	Nama siswa	Nilai
1	ABDUL RAHIM	85
2	MUH. FAKHRUDDIN ABQORY	85
3	ABU DZAR AL GIFARY	80
4	RIRIN FEBRIANTY	88
5	SHAFAA NASRUDDIN	100
6	SARAH ILHAM JAYA	100
7	MUHAMMAD TAUFIK	95
8	NUAIM ERWIN	80
9	MUNIFAH ADIFITRA	100
10	CITRA NURHIKMAH	95
11	SARI NI'MATUL ARAFAH	80
12	JUWAIRIYAH	98
13	MARYAM BAHRUN	70
14	HARRY ANUGRAH	80
Total		1236
Rata-rata		88,28571

Sumber: Hasil Pengamatan Siklus I

Gambaran hasil belajar siswa pada pembelajaran matematika materi volume bangun ruang dengan menggunakan media peraga benda konkret di kelas VI pada MI Al Bashirah sebagaimana disajikan dalam tabel 4.3 diatas, dapat digambarkan dalam grafik 4.3 berikut:



Grafik 4.3
Gambaran Hasil Belajar Siswa (Pada Siklus I)

Berdasarkan data yang disajikan pada tabel 4.3 dan grafik 4.3 di atas menunjukkan bahwa hasil belajar siswa pada pembelajaran matematika materi volume bangun ruang di kelas VI pada MI Al Bashirah dengan menggunakan media peraga benda konkret, pada siklus I sudah baik. Hal ini ditunjukkan dengan pencapaian rata-rata hasil belajar siswa sebesar 88,28 %. Demikian juga siswa yang mencapai atau melampaui KKM (71) 13 orang. Terdapat satu orang yang belum mencapai KKM (71).

Namun meskipun hasil belajar siswa telah baik, hasil belajar siswa masih belum optimal. Hal ini terlihat dengan adanya beberapa indikator-indikator hasil belajar siswa yang belum memenuhi harapan, di antaranya:

- a. Dari 14 orang siswa, terdapat satu orang siswa yang belum mencapai nilai KKM (71).
- b. Sejumlah 5 orang siswa (35%) masih perlu di bimbing dalam menyelesaikan tugas.

- c. Nilai rata-rata hasil tes perlu ditingkatkan mencapai 90%, sementara saat ini baru mencapai 88,28%.

Gambaran pemahaman konsep siswa untuk pembelajaran matematika materi volume bangun ruang di kelas VI pada MI Al Bashirah dengan menggunakan media peraga benda konkret pada siklus I sebagaimana disajikan pada tabel 4.4 sebagai berikut:

Tabel 4.4
Gambaran Pemahaman Konsep Siswa (Pada Siklus I)

No.	Pemahaman konsep siswa yang diobservasi	Penilaian				Komentar
		1	2	3	4	
1	menyatakan ulang sebuah konsep		√			
2	mengklasifikasi objek menurut tertentu sesuai dengan konsepnya,		√			
3	memberikan contoh dan bukan contoh dari suatu konsep		√			
4	menyajikan konsep dalam berbagai bentuk representasi matematis		√			
5	mengembangkan syarat perlu atau syarat cukup dari suatu konsep		√			
6	menggunakan dan memanfaatkan serta memilih prosedur atau operasi tertentu		√			
7	mengaplikasikan konsep atau algoritma dalam pemecahan masalah.		√			
Jumlah skor		14				
Skor maksimum		28				
Kategori rata-rata		2,0				
Persentase		50%				

Sumber: Hasil Pengamatan Siklus I

Keterangan:

Kriteria dan kategori rata-rata:

3,1-4,0 = paham

2,1-3,0 = cukup paham

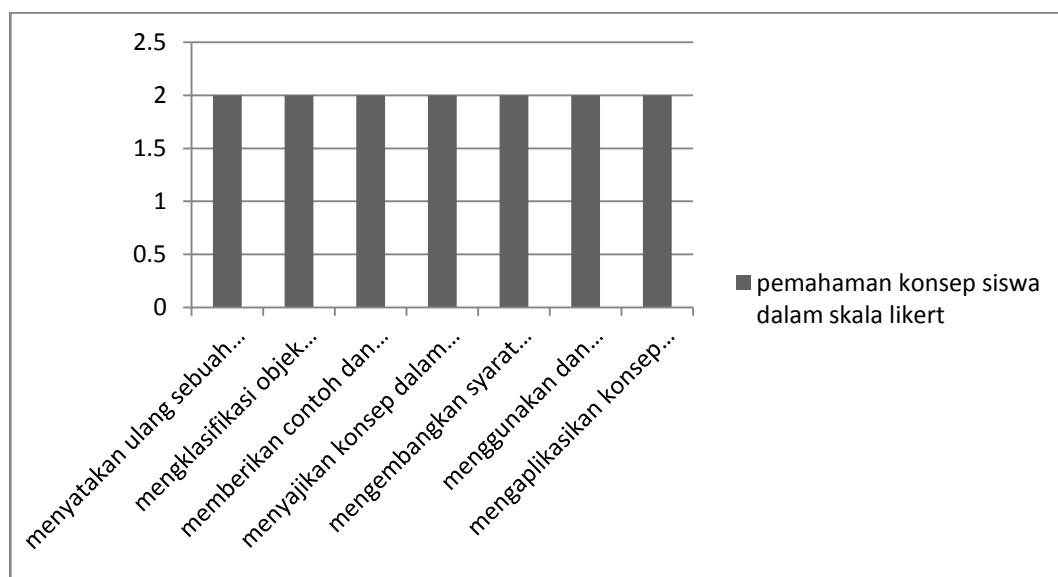
1,1-2,0 = kurang paham

0,1-1,0 = tidak paham

$$\text{Rumus kategori rata-rata} = \frac{\text{JUMLAH SKOR}}{\text{POIN OBSERVASI}}$$

$$\text{Rumus persentase} = \frac{\text{JUMLAH SKOR}}{\text{SKOR MAKSIMAL}} \times 100\%$$

Gambaran pemahaman konsep siswa untuk pembelajaran matematika materi volume bangun ruang di kelas VI di MI Al Bashirah dengan menggunakan media peraga benda konkret sebagaimana disajikan pada tabel 4.4 dapat digambarkan dalam grafik 4.4 sebagai berikut:



Grafik 4.4
Gambaran Pemahaman Konsep Siswa (Pada Siklus I)

Berdasarkan data yang disajikan pada tabel 4.4 serta grafik 4.4 di atas, menunjukkan bahwa pemahaman siswa untuk konsep matematika pada materi volume bangun ruang di kelas VI pada sekolah MI Al Bashirah dengan menggunakan media peraga benda konkret, kurang paham. Hal ini ditunjukkan melalui capaian kategori rata-rata mencapai angka 2,0 atau dalam persentasenya senilai 50%.

Oleh karena pemahaman siswa masih dianggap kurang, maka pemahaman siswa untuk konsep matematika materi volume bangun ruang perlu ditingkatkan. Hal ini terlihat dengan adanya indikator pemahaman yang dinilai oleh guru yang masih lemah atau kurang di antaranya:

- a. Kurangnya siswa yang merespon pertanyaan guru.
- b. Masih banyak siswa yang bingung menghubungkan antara contoh dan non contoh.
- c. Kesempatan yang diberikan guru kepada siswa untuk mengutarakan konsep menurut bahasa sendiri belum direspon keseluruhan.
- d. Masih banyak yang belum mampu menghubungkan antara teori dan praktek, sehingga peragaan benda konkret belum berjalan maksimal disambut seluruh siswa.

Memperhatikan data-data hasil pembelajaran pada siklus I yang belum optimal, baik proses pembelajaran yang dilakukan oleh guru, aktifitas siswa dalam pembelajaran, hasil belajar siswa, serta pemahaman konsep siswa untuk pembelajaran matematika pada materi volume bangun ruang yang belum optimal,

maka peneliti memandang perlu melakukan perbaikan untuk meningkatkan hasil belajar siswa pada pembelajaran matematika materi volume bangun ruang di kelas VI MI Al Bashirah dengan menggunakan media peraga benda konkret, pada siklus berikutnya yaitu siklus II.

2. Hasil Penelitian Siklus II

Setelah merefleksi proses pembelajaran, aktifitas siswa, hasil belajar, serta pemahaman siswa terhadap konsep matematika materi volume bangun ruang, maka pada tanggal Sabtu 18 April 2015 pada jam ketiga setelah istirahat, yaitu pukul 10.15 sampai dengan pukul 12.00 dilaksanakan penelitian pada tahap siklus II untuk memperbaiki kelemahan proses pembelajaran sebelumnya. Berdasarkan tahapan perencanaan dan pelaksanaan yang telah disusun, yang meliputi: diskusi untuk evaluasi kelemahan siklus I, konsultasi perbaikan evaluasi siklus I dengan rekan guru, pembuatan RPP, persiapan suasana belajar yang kondusif, menyiapkan penambahan alat media peraga, dan memberikan motivasi kepada siswa sebelum mengajar.

Berdasarkan model PTK Model Kemmis and MC Taggart Pengamatan dilakukan oleh pengamat atau observer pada waktu bersamaan pada saat siklus II mulai berjalan untuk penelitian tindakan kelas peningkatan pemahaman konsep matematika materi volume bangun ruang dengan menggunakan media peraga benda konkret.

Berdasarkan hasil pengamatan dan tes lembar kerja siswa yang dilakukan pada akhir siklus II, diperoleh dan ditemukan data tentang: a) gambaran proses

pembelajaran peningkatan pemahaman konsep matematika materi volume bangun ruang dengan menggunakan media peraga benda konkret pada siklus II; b) gambaran aktifitas siswa; c) gambaran hasil belajar siswa pada materi volume bangun ruang di kelas 6 pada MI Al Bashirah dengan menggunakan media peraga benda konkret , d) gambaran pemahaman konsep matematika materi volume bangun ruang sebagaimana uraian berikut ini:

Gambaran proses pembelajaran matematika pada konsep volume bangun ruang di kelas VI pada MI Al Bashirah dengan menggunakan media peraga benda konkret, setelah merefleksi dari siklus I dengan memperbaiki kelemahan-kelemahan sebagaimana disajikan pada tabel 4.5 berikut ini:

Tabel 4.5
Gambaran Proses Pembelajaran (Pada Siklus II)

No.	Aktivitas guru yang diobservasi	Penilaian				Komentar
		1	2	3	4	
1	Melaksanakan kegiatan rutin kelas: mengabsen, mengkondisikan siswa siap menerima pelajaran			√		Guru mengatur ruang kelas membentuk 3 klp siswa
2	Memberikan apersepsi			√		Guru bertanya tentang sisi, rusuk, dan titik sudut
3	Menjelaskan materi secara rinci			√		Menjelaskan materi tentang sisi, rusuk, dan titik sudut
4	Memberikan kesempatan untuk bertanya pada materi yang belum jelas		√			
5	Memperagakan media pembelajaran yang sesuai dengan tujuan				√	Memperagakan alat peraga yang ada:kubus, balok, tabung, dan prisma tegak segitiga
6	Membimbing siswa dalam		√			Beberapa siswa yang

	menyelesaikan soal-soal latihan					kesulitan menyelesaikan soal diarahkan agar mampu menyelesaikan soal
7	Memberikan tugas diskusi dalam setiap kelompok			√		Setiap kelompok diminta mendiskusikan tentang, sisi, rusuk dan titik sudut
8	Tanya jawab materi yang telah diberikan		√			Beberapa siswa bertanya akan materi yang belum dimengerti
9	Melaksanakan penilaian pada akhir pembelajaran			√		Guru memeriksa pekerjaan siswa
10	Memberikan pekerjaan rumah		√			
Jumlah skor		26				
Skor maksimum		40				
Kategori rata-rata		2,6				
Persentase		65%				

Sumber: Hasil pengamatan siklus II

Keterangan:

Kriteria dan kategori rata-rata:

3,1-4,0 = sangat baik

2,1-3,0 = baik

1,1-2,0 = cukup

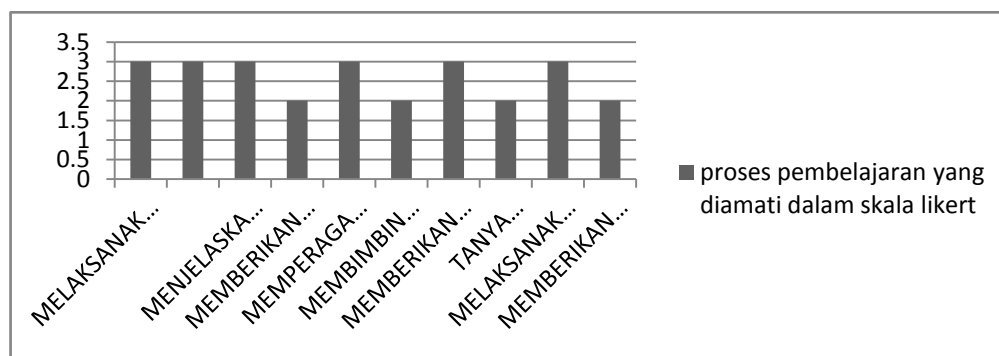
0,1-1,0 = kurang

$$\text{Rumus kategori rata-rata} = \frac{\text{JUMLAH SKOR}}{\text{ITEM OBSERVASI}}$$

$$\text{Rumus persentase} = \frac{\text{JUMLAH SKOR}}{\text{SKOR MAKSIMAL}} \times 100\%$$

Gambaran aktifitas siswa pada pembelajaran matematika materi volume bangun ruang di kelas VI di MI Al Bashirah dengan menggunakan media peraga benda konkret sebagaimana disajikan pada tabel 4.5 dapat digambarkan dalam

grafik 4.5 sebagai berikut:



Grafik 4.5
Gambaran Proses Pembelajaran (pada Siklus II)

Berdasarkan data yang disajikan pada tabel 4.5 serta grafik 4.5 di atas, menunjukkan bahwa proses pembelajaran matematika pada konsep volume bangun ruang di kelas VI pada sekolah MI Al Bashirah dengan menggunakan media peraga benda konkret, meningkat dibandingkan pada siklus sebelumnya yakni siklus I. Aktifitas guru berupa memperagakan media pembelajaran yang sesuai dengan tujuan pada siklus I senilai 3 atau kategori rata-rata baik, meningkat pada siklus II menjadi sangat baik senilai 4. Sedangkan pada sesi tanya jawab, guru berhasil memancing minat bertanya peserta didik. Termasuk dalam pemberian pekerjaan rumah, pada siklus II guru memberikan pekerjaan rumah kepada siswa peserta didik. Capaian kategori rata-rata mencapai angka 2,6 meningkat dari siklus sebelumnya yakni siklus I yang bernilai 2,4. Dalam persentasenya, gambaran proses pembelajaran pada siklus II dicapai senilai 65%, meningkat dari nilai sebelumnya yang dicapai senilai 60%.

Namun meskipun telah meningkat, proses pembelajaran masih belum optimal dicapai nilai 80% seperti yang diharapkan oleh peneliti. Hal ini terlihat

dengan adanya aspek-aspek tindakan pembelajaran yang dilakukan oleh guru yang masih lemah atau kurang di antaranya:

- a. Siswa secara umum belum termotivasi untuk menanyakan hal-hal yang belum dimengerti.
- b. Siswa merasa bimbingan yang diberikan oleh guru belum mampu dipahami sehingga siswa merasa perlu berulang-ulang untuk dibimbing.
- c. Siswa telah merespon tanya jawab materi yang telah diberikan, namun belum merata.
- d. Suasana kerja kelompok belum melibatkan semua anggota kelompok.

Oleh karena itu peneliti mencoba melakukan perencanaan dan pelaksanaan ulang untuk memperbaiki kekurangan-kekurangan dalam proses pembelajaran pada siklus berikutnya yaitu siklus III.

Adapun gambaran aktifitas siswa dalam proses pembelajaran matematika materi volume bangun ruang di kelas VI pada MI Al Bashirah dengan menggunakan media peraga benda asli yang dilakukan setelah merefleksi aktifitas siswa pada siklus I yang masih nampak beberapa kekurangan, dilakukan perbaikan pada siklus II dan dapat dilihat pada tabel 4.6 sebagaimana disajikan berikut ini:

Tabel 4.6
Gambaran Aktifitas Siswa
(Pada Siklus II)

No.	Aktifitas siswa yang diobservasi	Penilaian				Komentar
		1	2	3	4	
1	Keaktifan siswa dalam			√		Terlihat sejumlah 10 dari 14 siswa siswa yang

	pembelajaran					memperhatikan pelajaran, guru memotivasi siswa bahwa matematika itu mudah, sehingga memacu ketertarikan siswa untuk mengikuti pelajaran matematika
2	Keaktifan siswa dalam keterlibatan demonstrasi pada penggunaan media			√		Terlihat sejumlah 10 dari 14 siswa siswa yang memperhatikan pelajaran, guru menyiapkan alat peraga sejumlah kelompok siswa, sehingga hampir semua siswa berkesempatan memperagakan konsep bangun ruang
3	Keaktifan siswa dalam tanya jawab			√		Dengan tips mendekati siswa, suasana tanya jawab direspon oleh siswa yang tampak bersemangat menjawab tentang materi yang belum di mengerti oleh teman mereka
4	Keaktifan siswa dalam mengerjakan LKS dan soal latihan			√		Seluruh siswa mengerjakan LKS yang dibagikan
5	Keaktifan siswa mengerjakan tes akhir			√		Seluruh siswa mengerjakan LKS yang dibagikan
Jumlah skor		15				
Skor maksimum		20				
Kategori Rata-rata		3,0				
Persentase		75%				

Sumber: Hasil pengamatan siklus II

Keterangan:

Kriteria dan kategori rata-rata:

3,1-4,0 = aktif

2,1-3,0 = cukup aktif

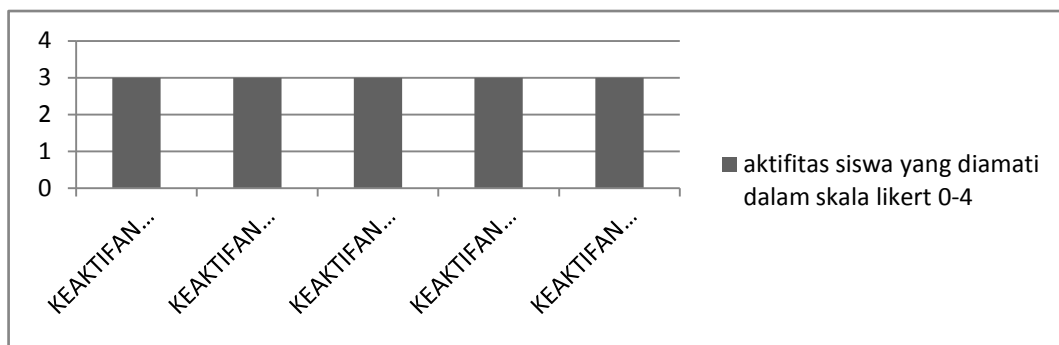
1,1-2,0 = kurang aktif

0,1-1,0 = tidak aktif

$$\text{Rumus kategori rata-rata} = \frac{\text{JUMLAH SKOR}}{\text{POIN OBSERVASI}}$$

$$\text{Rumus persentase} = \frac{\text{JUMLAH SKOR}}{\text{SKOR MAKSIMAL}} \times 100\%$$

Gambaran aktifitas siswa pada pembelajaran matematika materi volume bangun ruang di kelas VI di MI Al Bashirah dengan menggunakan media peraga benda konkret sebagaimana disajikan pada tabel 4.6 dapat digambarkan dalam grafik 4.6 sebagai berikut:



Grafik 4.6
Gambaran Aktifitas Siswa (Pada Siklus II)

Berdasarkan data yang disajikan pada tabel 4.6 dan Grafik 4.6 di atas, menunjukkan bahwa aktifitas siswa pada pembelajaran matematika pada materi volume bangun ruang di kelas VI di MI Al Bashirah dengan menggunakan media peraga benda konkret pada siklus II meningkat. Pada siklus II para siswa terlihat antusias dalam pembelajaran dimana terdapat 10 orang dari 14 orang siswa yang terlihat memperhatikan pelajaran secara seksama, meningkat dibanding siklus I yang hanya 7 dari 14 orang siswa yang memperhatikan pelajaran secara seksama. Adapun dalam praktek demonstrasi media peraga benda konkret, setelah guru

menyiapkan alat peraga yang cukup, terlihat 10 dari 14 orang siswa antusias memperagakan media peraga benda konkret. Setelah mereka memperagakan alat media peraga benda konkret, para siswa terpancing untuk bertanya sehingga suasana tanya jawab sudah mulai hidup. Capaian rata-rata pada siklus II untuk aktifitas siswa senilai 3,0 atau dalam persentasenya senilai 75%. Artinya siswa sudah terkategori sudah cukup aktif, jika dibandingkan pada siklus I yang mana aktifitas siswa hanya senilai 2,4 atau dalam persentase 60%

Namun meskipun keaktifan siswa telah mengalami peningkatan, keaktifan siswa pada pembelajaran ini masih perlu lebih optimal. Hal ini terlihat dari adanya beberapa indikator-indikator aktifitas siswa yang masih lemah atau kurang, diantaranya:

- a. Persentase keaktifan siswa masih 75 %, belum mencapai target 80% keaktifan siswa seperti yang diharapkan oleh peneliti.
- b. Dari beberapa pertanyaan siswa pada saat tanya jawab, di ketahui bahwa masih ada siswa yang belum optimal memahami konsep volume bangun ruang, mungkin disebabkan oleh kurang aktifnya siswa bersangkutan dalam peragaan media bangun ruang.

Oleh karena itu, peneliti mencoba melakukan perencanaan dan pelaksanaan ulang untuk meningkatkan keaktifan siswa dalam pembelajaran matematika materi volume bangun ruang dengan menggunakan media peraga benda asli pada siklus berikutnya yaitu siklus III.

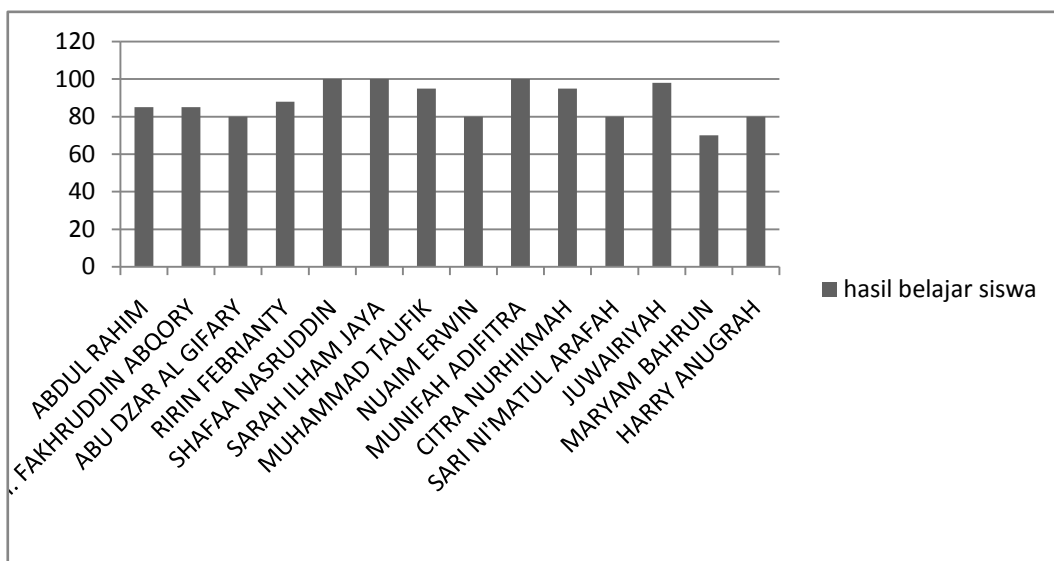
Gambaran hasil belajar siswa pada pembelajaran matematika materi volume bangun ruang di kelas VI pada MI Al Bashirah dengan menggunakan media peraga benda konkret pada siklus II sebagaimana disajikan pada tabel 4.7 sebagai berikut:

Tabel 4.7
Gambaran Hasil Belajar Siswa (pada Siklus II)

No.	Nama siswa	Nilai
1	ABDUL RAHIM	88
2	MUH. FAKHRUDDIN ABQORY	80
3	ABU DZAR AL GIFARY	93
4	RIRIN FEBRIANTY	95
5	SHAFAA NASRUDDIN	88
6	SARAH ILHAM JAYA	100
7	MUHAMMAD TAUFIK	90
8	NUAIM ERWIN	98
9	MUNIFAH ADIFITRA	95
10	CITRA NURHIKMAH	93
11	SARI NI'MATUL ARAFAH	73
12	JUWAIRIYAH	95
13	MARYAM BAHRUN	95
14	HARRY ANUGRAH	73
Total		1256
Rata-rata		89,71429

Sumber: Hasil Pengamatan Siklus II

Gambaran hasil belajar siswa pada pembelajaran matematika materi volume bangun ruang dengan menggunakan media peraga benda konkret di kelas VI pada MI Al Bashirah sebagaimana disajikan dalam tabel 4.7 diatas, dapat digambarkan dalam grafik 4.7 berikut:



Grafik 4.7
Gambaran Hasil Belajar Siswa (Pada Siklus II)

Berdasarkan data yang disajikan pada tabel 4.7 dan grafik 4.7 di atas menunjukkan bahwa hasil belajar siswa pada pembelajaran matematika materi volume bangun ruang di kelas VI pada MI Al Bashirah dengan menggunakan media peraga benda konkret pada siklus II meningkat dibandingkan pada siklus I. Hal ini ditunjukkan dengan pencapaian rata-rata hasil belajar siswa dicapai senilai 89,71 % meningkat dibandingkan pada siklus I yang dicapai senilai 88,28%. Demikian juga semua siswa mencapai atau melampaui KKM (70) yakni sejumlah 14 orang.

Namun meskipun hasil belajar siswa telah lebih baik dari pada siklus sebelumnya, hasil belajar siswa masih perlu ditingkatkan lebih optimal. Hal ini agar capaian rata-rata 90% hasil belajar siswa dapat tercapai. Beberapa hal yang perlu di tingkatkan agar lebih optimal antara lain sebagai berikut:

- a. Memotivasi siswa agar setidaknya 90% siswa dapat berperan aktif dalam pembelajaran.
- b. Memaksimalkan penggunaan media peraga dan mengajak siswa agar semua terlibat dalam demonstrasi penggunaan media peraga.
- c. Memaksimalkan fungsi kelompok melalui metode tutor sebaya agar siswa yang belum mengerti dapat dibantu oleh teman kelompok mereka, sehingga pemahaman siswa dapat merata di setiap kelompok belajar siswa yang telah diatur sebelumnya.

Memperhatikan data-data hasil pembelajaran pada siklus II, diketahui bahwa hasilnya sudah lebih baik dari pada siklus I, baik proses pembelajaran yang dilakukan oleh guru, aktifitas siswa dalam pembelajaran serta hasil belajar yang sudah lebih baik dari pada siklus sebelumnya yakni siklus I. Namun dipandang perlu oleh peneliti untuk mencapai hasil yang lebih optimal lagi, maka peneliti memandang perlu melakukan perbaikan untuk meningkatkan hasil belajar siswa pada pembelajaran matematika materi volume bangun ruang di kelas VI MI Al Bashirah dengan menggunakan media peraga benda konkret, pada siklus berikutnya yaitu siklus III.

Gambaran pemahaman siswa untuk konsep matematika pada materi volume bangun ruang di kelas VI pada sekolah MI Al Bashirah dengan menggunakan media peraga benda konkret pada siklus II setelah dilakukan refleksi terhadap hasil yang diperoleh pada siklus I, dapat kita lihat sebagaimana disajikan pada tabel 4.8 sebagai berikut:

Tabel 4.8
Gambaran pemahaman konsep siswa
(pada siklus II)

No.	Pemahaman konsep siswa yang diobservasi	Penilaian				Komentar
		1	2	3	4	
1	menyatakan ulang sebuah konsep			√		
2	mengklasifikasi objek menurut tertentu sesuai dengan konsepnya,			√		
3	memberikan contoh dan bukan contoh dari suatu konsep			√		
4	menyajikan konsep dalam berbagai bentuk representasi matematis		√			
5	mengembangkan syarat perlu atau syarat cukup dari suatu konsep		√			
6	menggunakan dan memanfaatkan serta memilih prosedur atau operasi tertentu			√		
7	mengaplikasikan konsep atau algoritma dalam pemecahan masalah.		√			
Jumlah skor		18				
Skor maksimum		28				
Kategori rata-rata		2,57				
Persentase		64,28%				

Sumber: Hasil Pengamatan Siklus II

Keterangan:

Kriteria dan kategori rata-rata:

3,1-4,0 = paham

2,1-3,0 = cukup paham

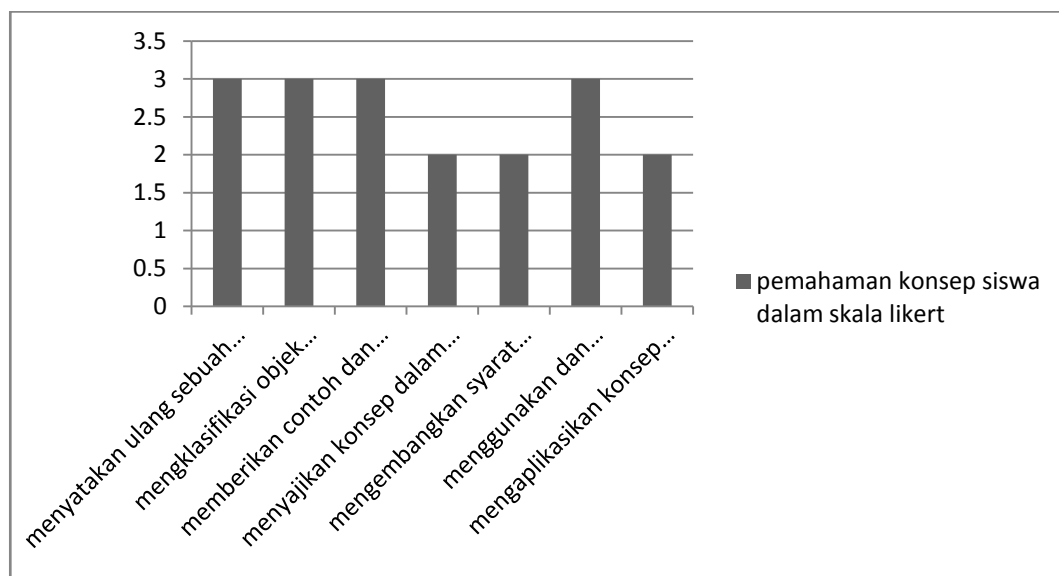
1,1-2,0 = kurang paham

0,1-1,0 = tidak paham

$$\text{Rumus kategori rata-rata} = \frac{\text{JUMLAH SKOR}}{\text{POIN OBSERVASI}}$$

$$\text{Rumus persentase} = \frac{\text{JUMLAH SKOR}}{\text{SKOR MAKSIMAL}} \times 100\%$$

Gambaran pemahaman siswa untuk konsep matematika pada materi volume bangun ruang di kelas VI pada sekolah MI Al Bashirah dengan menggunakan media peraga benda konkret sebagaimana disajikan pada tabel 4.8 dapat digambarkan dalam grafik 4.8 sebagai berikut:



Grafik 4.8
Gambaran Pemahaman Konsep Siswa (Pada Siklus II)

Berdasarkan data yang disajikan pada tabel 4.8 serta grafik 4.8 di atas, menunjukkan bahwa pemahaman siswa untuk konsep matematika pada materi volume bangun ruang di kelas VI pada sekolah MI Al Bashirah dengan menggunakan media peraga benda konkret, meningkat. Jika pada siklus I Para

siswa masih terkategori kurang dalam menyatakan ulang konsep matematika menurut bahasa sendiri, maka pada siklus II para siswa telah terkategori cukup mampu mengutarakan ulang konsep. Pada siklus II ini para siswa cukup paham mengklasifikasikan objek menurut konsepnya, sementara pada siklus I masih terkategori kurang. Jika dibandingkan dengan siklus I, maka dalam siklus II ini, Para siswa juga sudah cukup paham memilih prosedur operasi tertentu yang digunakan dalam menemukan rumus bangun ruang. Secara umum peningkatan capaian hasil siklus II ini ditunjukkan melalui capaian kategori rata-rata mencapai angka 2,57 atau dalam persentasenya senilai 64,28%. Hal ini berarti telah terjadi peningkatan pemahaman bagi siswa atas konsep volume bangun ruang. Peningkatan itu dapat dilihat dari kategori kurang paham pada siklus I menjadi cukup paham pada siklus II

Namun meskipun telah cukup paham, pemahaman siswa untuk konsep matematika masih belum optimal. Hal ini terlihat dengan adanya indikator pemahaman yang dinilai oleh guru yang masih lemah atau kurang di antaranya:

- a. Masih terdapat 4 siswa yang belum merespon pertanyaan guru.
- b. Masih terdapat 4 siswa yang bingung menghubungkan antara contoh dan non contoh
- c. Kesempatan yang diberikan guru kepada siswa untuk mengutarakan konsep menurut bahasa sendiri sudah direspon, namun belum optimal.
- d. Siswa sudah mampu menghubungkan antara teori dan praktek, namun karena kendala kurangnya percaya diri siswa terhadap teman kelas sehingga peragaan benda konkret belum berjalan maksimal disambut

seluruh siswa.

3. Hasil Penelitian Siklus III

Untuk lebih mengoptimalkan hasil capaian dari siklus sebelumnya, yakni siklus II, maka dilakukan Pembelajaran Siklus III yang dilaksanakan pada hari Sabtu 25 April 2015 pada jam ketiga, yaitu pukul 10.15 sampai dengan pukul 12.00. Siklus III dilaksanakan berdasarkan evaluasi dan refleksi hasil siklus II dan melalui tahapan perencanaan dan pelaksanaan yang telah disusun, yang meliputi: diskusi, konsultasi, pembuatan RPP, persiapan suasana belajar yang kondusif, menyiapkan alat media peraga, dan memberikan motivasi kepada siswa sebelum mengajar.

Pengamatan dilakukan oleh pengamat atau observer pada waktu bersamaan pada saat siklus III mulai berjalan untuk penelitian tindakan kelas peningkatan pemahaman konsep matematika materi volume bangun ruang dengan menggunakan media peraga benda konkret dengan fokus untuk memperbaiki kekurangan pada siklus sebelumnya yakni siklus II.

Berdasarkan hasil pengamatan dan tes lembar kerja siswa yang dilakukan pada akhir siklus III sebagai tindak lanjut refleksi capaian hasil siklus II, diperoleh dan ditemukan data tentang: a) gambaran proses pembelajaran peningkatan pemahaman konsep matematika materi volume bangun ruang dengan menggunakan media peraga benda konkret pada siklus III; b) gambaran aktifitas siswa; c) gambaran hasil belajar siswa pada materi volume bangun ruang di kelas 6 pada MI Al Bashirah dengan menggunakan media peraga benda konkret, d)

gambaran pemahaman konsep matematika materi volume bangun ruang sebagaimana uraian berikut ini:

Gambaran proses pembelajaran matematika pada konsep volume bangun ruang di kelas VI pada MI Al Bashirah dengan menggunakan media peraga benda konkret yang merefleksi proses pembelajaran pada siklus sebelumnya dapat dilihat sebagaimana disajikan pada tabel 4.9 berikut ini:

Tabel 4.9
Gambaran Proses Pembelajaran (Pada Siklus III)

No.	Aktivitas guru yang diobservasi	Penilaian				Komentar
		1	2	3	4	
1	Melaksanakan kegiatan rutin kelas: mengabsen, mengkondisikan siswa siap menerima pelajaran			√		Guru mengatur ruang kelas membentuk 3 klp siswa
2	Memberikan apersepsi			√		Guru bertanya tentang rumus luas bangun datar persegi, persegi panjang. guru juga
3	Menjelaskan materi secara rinci				√	Menjelaskan materi tentang menentukan rumus volume bangun ruang
4	Memberikan kesempatan untuk bertanya pada materi yang belum jelas			√		
5	Memperagakan media pembelajaran yang sesuai dengan tujuan				√	Guru mempergunakan media untuk menemukan rumus bangun ruang
6	Membimbing siswa dalam menyelesaikan soal-soal latihan			√		Siswa yang belum mengerti di beri arahan agar lebih mengerti
7	Memberikan tugas diskusi dalam setiap kelompok				√	Setiap kelompok di minta mengamati benda peraga yang ada di depan mereka, lalu secara berkelompok maju kedepan kelas

						memperagakan benda media peraga bangun ruang
8	Tanya jawab materi yang telah diberikan			√		Siswa bertanya perihal soal belum mereka mengerti
9	Melaksanakan penilaian pada akhir pembelajaran			√		Guru memeriksa pekerjaan setiap siswa
10	Memberikan pekerjaan rumah			√		Guru memberikan pekerjaan rumah
Jumlah skor		33				
Skor maksimum		40				
Kategori rata-rata		3,3				
Persentase		82,5%				

Sumber: Hasil pengamatan siklus III

Keterangan:

Kriteria dan kategori rata-rata:

3,1-4,0 = sangat baik

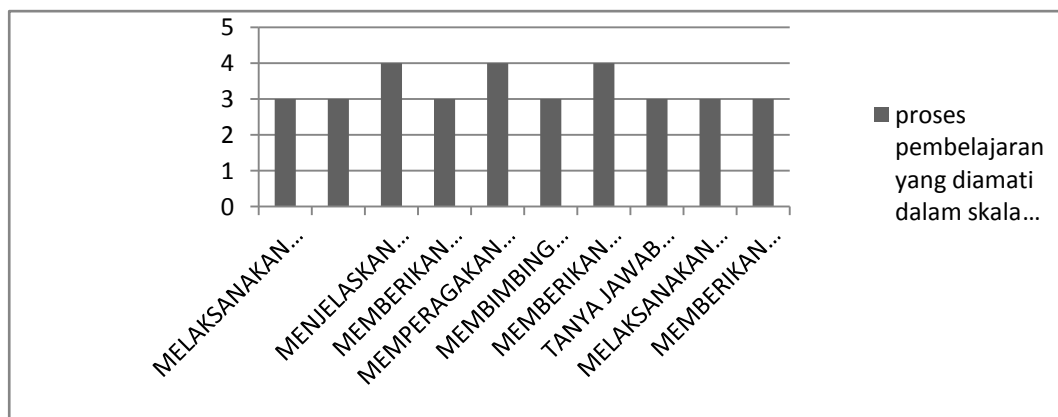
2,1-3,0 = baik

1,1-2,0 = cukup

0,1-1,0 = kurang

Gambaran proses pembelajaran sebagaimana disajikan dalam tabel 4.9 di atas,

dapat digambarkan dalam grafik berikut:



Grafik 4.9
Gambaran Proses Pembelajaran (Pada Siklus III)

Berdasarkan data yang disajikan pada tabel 4.9 serta grafik 4.9 di atas, menunjukkan bahwa proses pembelajaran matematika pada konsep volume bangun ruang di kelas VI pada sekolah MI Al Bashirah dengan menggunakan media peraga benda konkret, lebih baik dari pada siklus sebelumnya yakni siklus I dan siklus II. Dalam menjelaskan materi volume bangun ruang, guru melalui penggunaan media benda konkret nampak lebih teratur dan sistematis dalam memberikan penjelasan. Dengan adanya media peraga benda konkret, guru terbantu menyampaikan unsur-unsur bangun ruang yang abstrak dengan cara menunjuk langsung pada media peraga benda konkret. Melalui penjelasan yang sistematis dari guru, para siswa tertarik untuk bertanya lebih jauh tentang apa yang kurang dimengerti atau mencoba mengutarakan ulang konsep menurut bahasa sendiri. Pada siklus III, tiap kelompok diberikan tugas diskusi dan diharapkan untuk menjelaskan hasil diskusi mereka di depan kelas. Hal ini membuat semua siswa terlibat aktif dan antusias. Dengan adanya diskusi kelompok, tanya jawab terlihat berlangsung bukan hanya dari guru dan murid tapi juga antar kelompok siswa. Terjadi peningkatan secara umum dalam proses pembelajaran siklus III, hal ini ditunjukkan melalui capaian kategori rata-rata siklus III mencapai angka 3,3 meningkat dari siklus sebelumnya yakni senilai 2,4 pada siklus I dan senilai 2,6 pada siklus II. Dalam persentasenya, gambaran proses pembelajaran pada siklus III senilai 82,5%, meningkat dari proses pembelajaran siklus sebelumnya yakni senilai 60% pada siklus I dan senilai 65% pada siklus II. Artinya capaian nilai persentase dari proses pembelajaran pada siklus III berkategori sangat baik seperti harapan peneliti dalam proses

pembelajaran yang terlaksana.

Adapun gambaran aktifitas siswa dalam proses pembelajaran matematika materi volume bangun ruang di kelas VI pada MI Al Bashirah dengan menggunakan media peraga benda asli, setelah melakukan refleksi dari hasil yang dicapai pada siklus II, maka hasil pada siklus III dapat dilihat pada tabel 4.10 sebagaimana disajikan berikut ini:

Tabel 4.10
Gambaran Aktifitas Siswa
(Pada Siklus III)

No.	Aktifitas siswa yang diobservasi	Penilaian				Komentar
		1	2	3	4	
1	Keaktifan siswa dalam pembelajaran				√	Terlihat sejumlah 13 dari 14 siswa siswa yang memperhatikan pelajaran, guru memotivasi siswa bahwa matematika itu mudah, sehingga memacu ketertarikan siswa untuk mengikuti pelajaran matematika
2	Keaktifan siswa dalam keterlibatan demonstrasi pada penggunaan media				√	Terlihat sejumlah 13 dari 14 siswa siswa yang memperhatikan pelajaran, guru menyiapkan alat peraga sejumlah kelompok siswa, sehingga hampir semua siswa berkesempatan memperagakan konsep bangun ruang
3	Keaktifan siswa dalam tanya jawab				√	Suasana tanya jawab direspon oleh siswa yang tampak bersemangat menjawab tentang materi yang belum di mengerti oleh teman mereka
4	Keaktifan siswa			√		Seluruh siswa mengerjakan

	dalam mengerjakan LKS dan soal latihan					LKS yang dibagikan
5	Keaktifan siswa mengerjakan tes akhir			√		Seluruh siswa mengerjakan LKS yang dibagikan
	Jumlah skor	18				
	Skor maksimum	20				
	Kategori Rata-rata	3,6				
	Persentase	90%				

Sumber: Hasil pengamatan siklus III

Keterangan:

Kriteria dan kategori rata-rata:

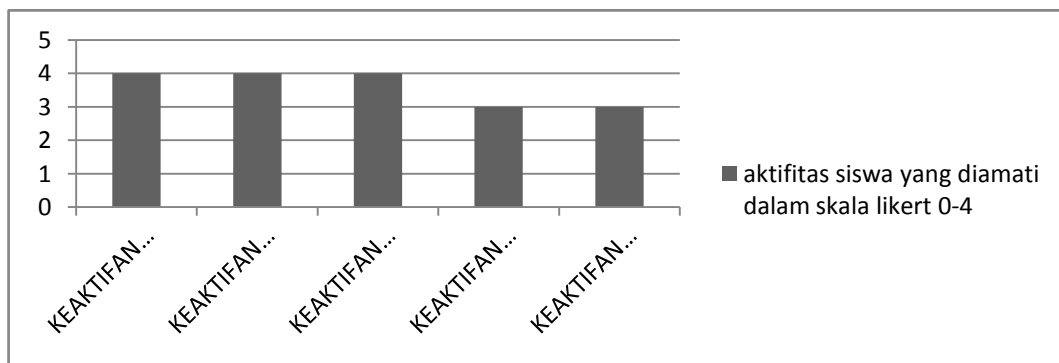
3,1-4,0 = aktif

2,1-3,0 = cukup aktif

1,1-2,0 = kurang aktif

0,1-1,0 = tidak aktif

Gambaran aktifitas siswa pada pembelajaran matematika materi volume bangun ruang di kelas VI di MI Al Bashirah dengan menggunakan media peraga benda konkret sebagaimana disajikan pada tabel 4.10 dapat digambarkan dalam grafik 4.10 sebagai berikut:



Grafik 4.10
Gambaran Aktifitas Siswa (Pada Siklus III)

Berdasarkan data yang disajikan pada tabel 4.10 dan Grafik 4.10 di atas, menunjukkan bahwa aktifitas siswa pada pembelajaran matematika untuk materi volume bangun ruang di kelas VI di MI Al Bashirah dengan menggunakan media peraga benda konkret pada siklus III meningkat dibandingkan dengan siklus sebelumnya yakni siklus I dan siklus II. Dari 14 orang siswa, dimana satu orang tidak hadir karena sakit, nampak bahwa 13 orang yang hadir terlihat aktif terlibat dalam proses pembelajaran, baik itu dalam diskusi kelompok, peragaan peraga media benda konkret hingga tanya jawab. Terdapat peningkatan aktifitas siswa yang ditunjukkan dengan pencapaian rata-rata aktifitas siswa sebesar 3,6 pada siklus III meningkat dari siklus sebelumnya yakni senilai 2,4 pada siklus I yang dan senilai 3,0 pada siklus II. Dalam persentasenya gambaran aktifitas siswa pada siklus III dicapai senilai 90% meningkat dari siklus sebelumnya yakni senilai 60% pada siklus I dan senilai 75% pada siklus II. Artinya siswa kelas VI MI AL Bashirah telah aktif mengikuti pembelajaran matematika materi volume bangun ruang dengan penggunaan media peraga benda konkret.

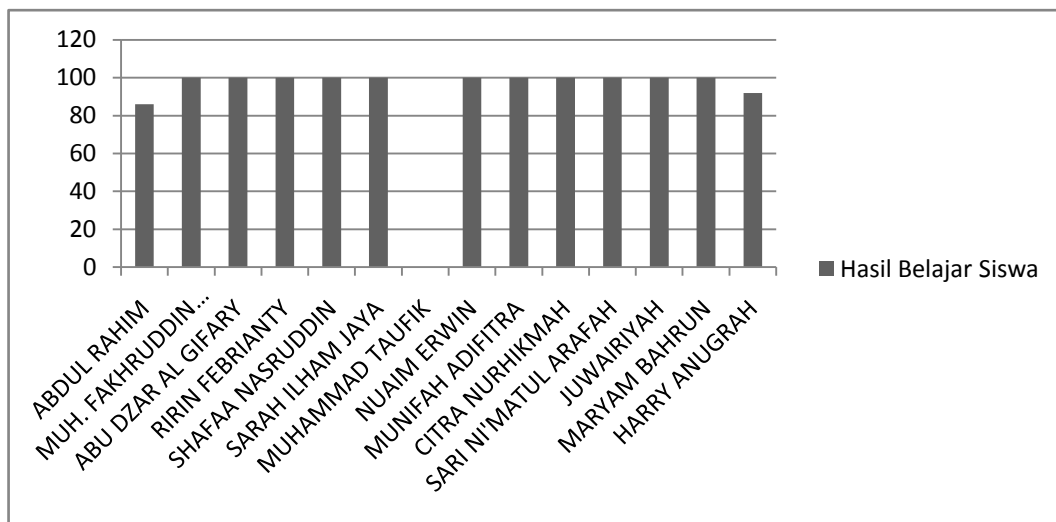
.Gambaran hasil belajar siswa pada pembelajaran matematika materi volume bangun ruang di kelas VI pada MI Al Bashirah dengan menggunakan media peraga benda konkret setelah dilakukan refleksi dari siklus II, maka hasil belajar siswa pada siklus III dapat dilihat sebagaimana disajikan pada tabel 4.11 sebagai berikut:

Tabel 4.11
Gambaran Hasil Belajar Siswa (Pada Siklus III)

No.	Nama siswa	Nilai
1	ABDUL RAHIM	86
2	MUH. FAKHRUDDIN ABQORY	100
3	ABU DZAR AL GIFARY	100
4	RIRIN FEBRIANTY	100
5	SHAFAA NASRUDDIN	100
6	SARAH ILHAM JAYA	100
7	MUHAMMAD TAUFIK	0
8	NUAIM ERWIN	100
9	MUNIFAH ADIFITRA	100
10	CITRA NURHIKMAH	100
11	SARI NI'MATUL ARAFAH	100
12	JUWAIRIYAH	100
13	MARYAM BAHRUN	100
14	HARRY ANUGRAH	92
Total		1278
Rata-rata		91,28571

Sumber: Hasil Pengamatan Siklus III

Gambaran hasil belajar siswa pada pembelajaran matematika materi volume bangun ruang dengan menggunakan media peraga benda konkret di kelas VI pada MI Al Bashirah sebagaimana disajikan dalam tabel 4.11 diatas, dapat digambarkan dalam grafik 4.11 berikut:



Grafik 4.11
Hasil Belajar Siswa (Pada Siklus III)

Berdasarkan data yang disajikan pada tabel 4.11 dan grafik 4.11 di atas menunjukkan bahwa hasil belajar siswa pada pembelajaran matematika untuk materi volume bangun ruang di kelas VI pada MI Al Bashirah dengan menggunakan media peraga benda konkret pada siklus II meningkat dibandingkan dengan siklus I dan siklus II. Hal ini ditunjukkan dengan pencapaian rata-rata hasil belajar siswa pada siklus III dicapai senilai 91,28% meningkat dibandingkan pada siklus I yang dicapai senilai 88,28% siklus II dicapai senilai 89,71%. Berarti capaian hasil belajar siswa senilai 91,28% telah melampaui target yang diharapkan oleh peneliti.

Gambaran pemahaman siswa untuk konsep matematika pada materi volume bangun ruang di kelas VI pada sekolah MI Al Bashirah dengan menggunakan media peraga benda konkret setelah dilakukan refleksi pada siklus II dapat dilihat hasilnya pada siklus III sebagaimana disajikan pada tabel 4.12 sebagai berikut:

Tabel 4.12
Gambaran pemahaman konsep siswa
(pada siklus III)

No.	Pemahaman konsep siswa yang diobservasi	Penilaian				Komentar
		1	2	3	4	
1	menyatakan ulang sebuah konsep			√		
2	mengklasifikasi objek menurut tertentu sesuai dengan konsepnya,			√		
3	memberikan contoh dan bukan contoh dari suatu konsep			√		
4	menyajikan konsep dalam berbagai bentuk representasi matematis		√			
5	mengembangkan syarat perlu atau syarat cukup dari suatu konsep			√		
6	menggunakan dan memanfaatkan serta memilih prosedur atau operasi tertentu			√		
7	mengaplikasikan konsep atau algoritma dalam pemecahan masalah.			√		
Jumlah skor		20				
Skor maksimum		28				
Kategori rata-rata		2,85				
Persentase		71,42%				

Sumber: Hasil Pengamatan Siklus III

Keterangan:

Kriteria dan kategori rata-rata:

3,1-4,0 = paham

2,1-3,0 = cukup paham

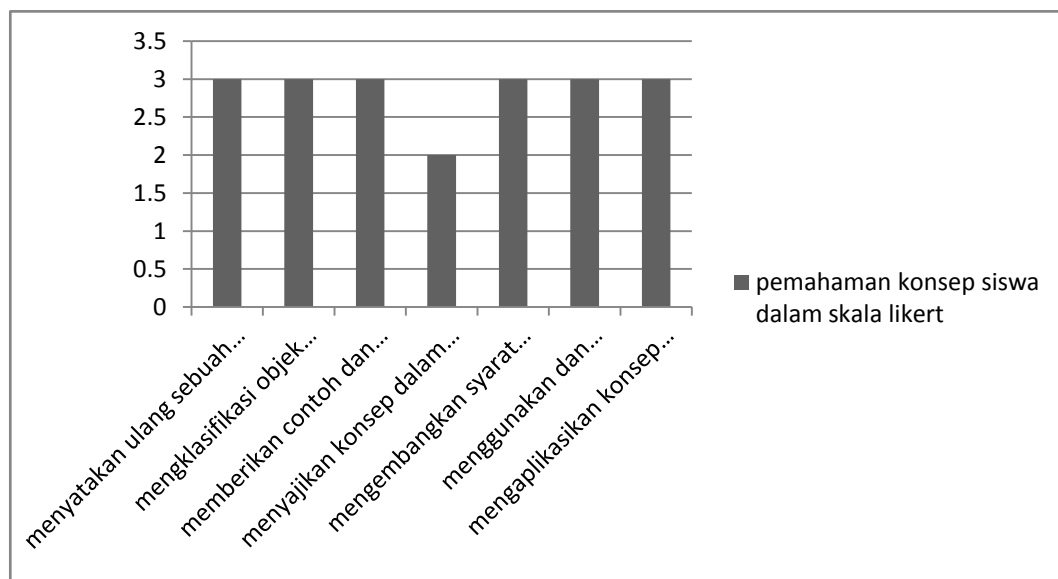
1,1-2,0 = kurang paham

0,1-1,0 = tidak paham

$$\text{Rumus kategori rata-rata} = \frac{\text{JUMLAH SKOR}}{\text{POIN OBSERVASI}}$$

$$\text{Rumus persentase} = \frac{\text{JUMLAH SKOR}}{\text{SKOR MAKSIMAL}} \times 100\%$$

Gambaran pemahaman siswa untuk konsep matematika pada materi volume bangun ruang di kelas VI pada sekolah MI Al Bashirah dengan menggunakan media peraga benda konkret sebagaimana disajikan pada tabel 4.12 dapat digambarkan dalam grafik 4.12 sebagai berikut:



Grafik 4.12
Gambaran Pemahaman Konsep Siswa (Pada Siklus III)

Berdasarkan data yang disajikan pada tabel 4.12 serta grafik 4.12 di atas, menunjukkan bahwa pemahaman siswa untuk konsep matematika pada materi volume bangun ruang di kelas VI pada sekolah MI Al Bashirah dengan

menggunakan media peraga benda konkret pada siklus III meningkat dibandingkan dengan siklus I dan siklus II. Pada siklus III, para siswa memahami bahwa untuk menemukan rumus volume bangun ruang perlu mengetahui bentuk alasnya terlebih dahulu agar memudahkan menentukan prosedur operasi yang diperlukan dalam menemukan rumus bangun ruang. Terjadi peningkatan pemahaman siswa dalam siklus III yang ditunjukkan melalui capaian kategori rata-rata mencapai angka 2,85 meningkat dibandingkan pada siklus I yang dicapai senilai 2,0 siklus II dicapai senilai 2,57 yang berarti kategori baik. Dalam persentasenya pemahaman konsep siswa dicapai senilai 71,42%, meningkat dari siklus I senilai 50% dan siklus II senilai 64,28%. Berarti siswa telah cukup paham pada materi volume bangun ruang.

C. Pembahasan Hasil Penelitian

1. Pembahasan Peningkatan Proses Pembelajaran

Berdasarkan data gambaran peningkatan proses pembelajaran matematika untuk materi volume bangun ruang di kelas VI pada MI Al Bashirah dengan menggunakan media peraga benda konkret, pada siklus I, Siklus II, dan Siklus III, gambaran peningkatan proses pembelajaran dapat disajikan pada tabel 4.10 berikut:

Tabel 4.13

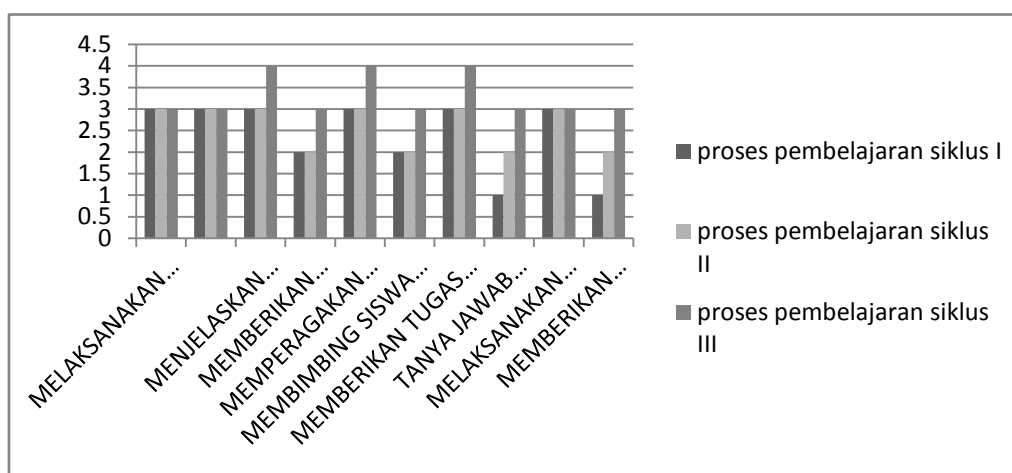
Gambaran Peningkatan Proses Pembelajaran
(pada Siklus I, Siklus II, dan Siklus III)

NO	OBSERVASI	PENILAIAN		
		siklus I	siklus II	siklus III
1	MELAKSANAKAN KEGIATAN RUTIN KELAS: MENGABSEN, MENGKONDISIKAN SISWA SIAP	3	3	3

	MENERIMA PELAJARAN			
2	MEMBERIKAN APERSEPSI	3	3	3
3	MENJELASKAN MATERI SECARA RINCI	3	3	4
4	MEMBERIKAN KESEMPATAN UNTUK BERTANYA PADA MATERI YANG BELUM JELAS	2	2	3
5	MEMPERAGAKAN MEDIA PEMBELAJARAN YANG SESUAI DENGAN TUJUAN	3	3	4
6	MEMBIMBING SISWA DALAM MENYELESAIKAN SOAL-SOAL LATIHAN	2	2	3
7	MEMBERIKAN TUGAS DISKUSI DALAM SETIAP KELOMPOK	3	3	4
8	TANYA JAWAB MATERI YANG TELAH DIBERIKAN	1	2	3
9	MELAKSANAKAN PENILAIAN PADA AKHIR PEMBELAJARAN	3	3	3
10	MEMBERIKAN PEKERJAAN RUMAH	1	2	3
Total		24	26	33
kategori rata-rata		2,4	2,6	3,3
Persentase		60%	65%	82,5%

Sumber: Hasil Penelitian

Gambaran peningkatan proses pembelajaran matematika untuk materi volume bangun ruang di kelas VI MI Al Bashirah dengan menggunakan media peraga benda konkret, sebagaimana disajikan pada tabel 4.13 di atas dapat ditampilkan dalam grafik 4.13 berikut ini:



Grafik 4.13
Gambaran Peningkatan Proses Pembelajaran

Berdasarkan data pada tabel 4.10 dan grafik 4.10 di atas, menunjukkan bahwa proses pembelajaran matematika untuk materi volume bangun ruang di kelas VI pada MI Al Bashirah dengan menggunakan media peraga benda konkret menunjukkan peningkatan dari siklus I sampai siklus III. Hal ini ditunjukkan dengan peningkatan kategori rata-rata dari senilai 2,4 pada siklus I, meningkat menjadi senilai 2,6 pada siklus II, dan meningkat lagi senilai 3,3 pada siklus III. Dalam persentasenya, capaian proses pembelajaran pada siklus I senilai 60% meningkat menjadi senilai 65% pada siklus II, dan meningkat lagi senilai 82,5% pada siklus III. Hal tersebut membuktikan bahwa: “penggunaan media peraga benda konkret dalam proses pembelajaran matematika untuk materi volume bangun ruang membantu mewujudkan situasi belajar mengajar yang efektif”. Hal tersebut sejalan pendapat Nana Sudjana dalam Dwi (2013:22) “penggunaan alat peraga dalam proses belajar mengajar bukan merupakan fungsi tambahan tetapi mempunyai fungs tersendiri sebagai alat bantu untuk mewujudkan situasi belajar mengajar yang efektif”.

2. Pembahasan Peningkatan Aktifitas Siswa

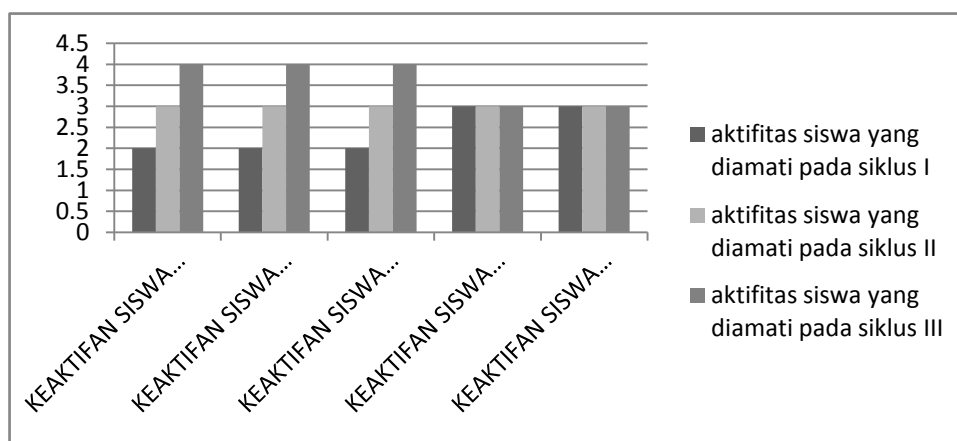
Berdasarkan data gambaran peningkatan aktifitas siswa pada pembelajaran matematika untuk materi volume bangun ruang di kelas VI MI AL Bashirah dengan menggunakan media peraga benda konkret pada siklus I, Siklus II, dan Siklus III, gambaran peningkatan aktifitas siswa dapat disajikan pada tabel 4.11 berikut:

Tabel 4.14
Gambaran Peningkatan Aktifitas Siswa
(pada Siklus I, Siklus II, dan Siklus III)

NO	OBSERVASI	PENILAIAN		
		siklus I	siklus II	Siklus III
1	KEAKTIFAN SISWA DALAM PEMBELAJARAN	2	3	4
2	KEAKTIFAN SISWA DALAM KETERLIBATAN DEMONSTRASI PADA PENGGUNAAN MEDIA	2	3	4
3	KEAKTIFAN SISWA DALAM TANYA JAWAB	2	3	4
4	KEAKTIFAN SISWA DALAM MENGERJAKAN LKS DAN SOAL LATIHAN	3	3	3
5	KEAKTIFAN SISWA MENGERJAKAN TES AKHIR	3	3	3
Total		12	15	18
kategori rata-rata		2,4	3	3,6
Persentase		60%	75%	90%

Sumber: Hasil Penelitian

Gambaran peningkatan proses pembelajaran matematika untuk materi volume bangun ruang di kelas VI MI Al Bashirah dengan menggunakan media peraga benda konkret, sebagaimana disajikan pada tabel 4.14 di atas dapat ditampilkan dalam grafik 4.14 berikut ini:



Grafik 4.14
Gambaran Aktifitas Siswa
(pada Siklus I, Siklus II, dan Siklus III)

Berdasarkan data pada tabel 4.14 dan grafik 4.14 di atas, menunjukkan bahwa aktifitas siswa pada pembelajaran matematika untuk materi volume bangun ruang di kelas VI pada MI Al Bashirah dengan menggunakan media peraga benda konkret menunjukkan peningkatan dari siklus I sampai siklus III. Hal ini ditunjukkan dengan peningkatan kategori rata-rata dari senilai 2,4 pada siklus I, meningkat menjadi senilai 3,0 pada siklus II, dan meningkat lagi senilai 3,6 pada siklus III. Dalam persentasenya, capaian aktifitas siswa pada siklus I senilai 60% meningkat menjadi senilai 75% pada siklus II, dan meningkat lagi senilai 90% pada siklus III. Hal tersebut membuktikan bahwa: “penggunaan media peraga benda konkret dalam proses pembelajaran matematika untuk materi volume bangun ruang membantu meningkatkan keaktifan siswa pada proses belajar mengajar sehingga menjadi efektif”. Hal tersebut sejalan pendapat Nana Sudjana dalam Dwi (2013:22) “penggunaan alat peraga dalam pengajaran lebih diutamakan untuk mempercepat proses belajar mengajar dan membantu siswa dalam menangkap pengertian yang diberikan guru”.

3. Pembahasan Peningkatan Hasil Belajar Siswa

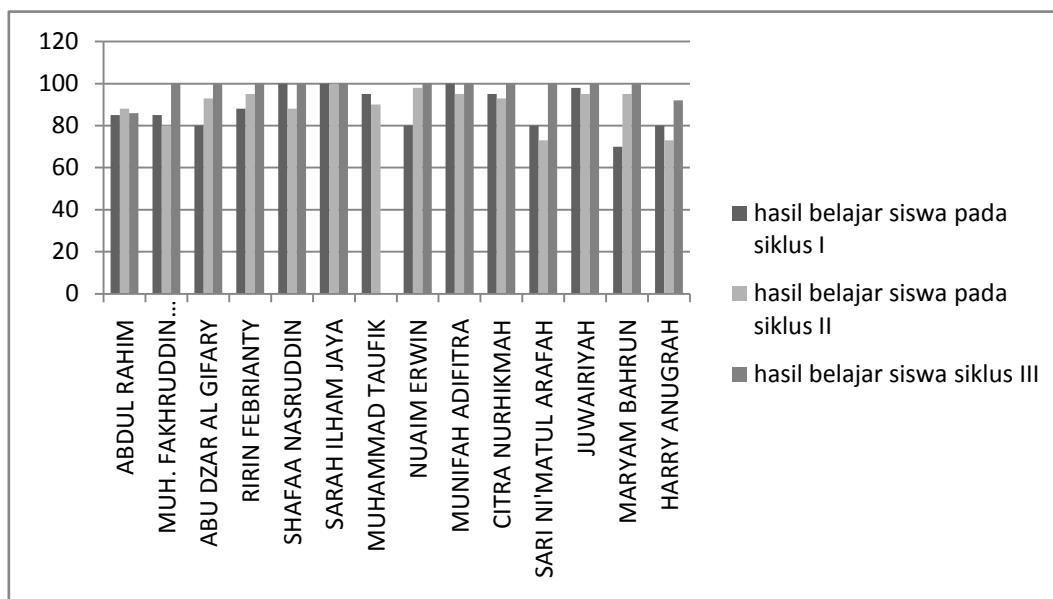
Berdasarkan data gambaran peningkatan hasil belajar siswa pada pembelajaran matematika untuk materi volume bangun ruang di kelas VI MI AL Bashirah dengan menggunakan media peraga benda konkret pada siklus I, Siklus II, dan Siklus III, gambaran peningkatan hasil belajar siswa dapat disajikan pada tabel 4.15 berikut:

Tabel 4.15
Gambaran Peningkatan Hasil Belajar Siswa
(pada Siklus I, Siklus II, dan Siklus III)

No.	Nama siswa	Nilai		
		siklus I	siklus II	siklus III
1	ABDUL RAHIM	85	88	86
2	MUH. FAKHRUDDIN ABQORY	85	80	100
3	ABU DZAR AL GIFARY	80	93	100
4	RIRIN FEBRIANTY	88	95	100
5	SHAFAA NASRUDDIN	100	88	100
6	SARAH ILHAM JAYA	100	100	100
7	MUHAMMAD TAUFIK	95	90	0
8	NUAIM ERWIN	80	98	100
9	MUNIFAH ADIFITRA	100	95	100
10	CITRA NURHIKMAH	95	93	100
11	SARI NI'MATUL ARAFAH	80	73	100
12	JUWAIRIYAH	98	95	100
13	MARYAM BAHRUN	70	95	100
14	HARRY ANUGRAH	80	73	92
Total		1236	1256	1278
Rata-rata		88,28571	89,71429	91,28571

Sumber: Hasil Penelitian

Gambaran peningkatan hasil belajar siswa pada pembelajaran matematika untuk materi volume bangun ruang di kelas VI MI Al Bashirah dengan menggunakan media peraga benda konkret, sebagaimana disajikan pada tabel 4.15 di atas dapat ditampilkan dalam grafik 4.15 berikut ini:



Grafik 4.15
Gambaran Peningkatan Hasil Belajar Siswa
(pada Siklus I, Siklus II, dan Siklus III)

Berdasarkan data pada tabel 4.15 dan grafik 4.15 di atas, menunjukkan bahwa hasil belajar siswa pada pembelajaran matematika untuk materi volume bangun ruang di kelas VI pada MI Al Bashirah dengan menggunakan media peraga benda konkret menunjukkan peningkatan dari siklus I sampai siklus III. Hal ini ditunjukkan dengan peningkatan rata-rata hasil belajar siswa dari senilai 88,28 pada siklus I, meningkat menjadi senilai 89,71 pada siklus II, dan meningkat lagi senilai 91,28 pada siklus III. Hal tersebut membuktikan bahwa: “penggunaan media peraga benda konkret dalam proses pembelajaran matematika untuk materi volume bangun ruang membantu meningkatkan keaktifan siswa pada proses belajar mengajar sehingga menjadi efektif”. Hal tersebut sejalan dengan pendapat Nana Sudjana dalam Dwi (2013:22) “penggunaan alat peraga dalam pengajaran diutamakan untuk mempertinggi mutu belajar mengajar. Dengan kata

lain menggunakan alat peraga, hasil belajar yang dicapai akan tahan lama diingat siswa, sehingga pelajaran mempunyai nilai tinggi”.

4. Pembahasan Peningkatan Pemahaman Siswa

Berdasarkan data gambaran peningkatan pemahaman siswa pada konsep matematika untuk materi volume bangun ruang di kelas VI pada MI Al Bashirah dengan menggunakan media peraga benda konkret, pada siklus I, Siklus II, dan Siklus III, gambaran peningkatan pemahaman konsep matematika siswa dapat disajikan pada tabel 4.16 berikut:

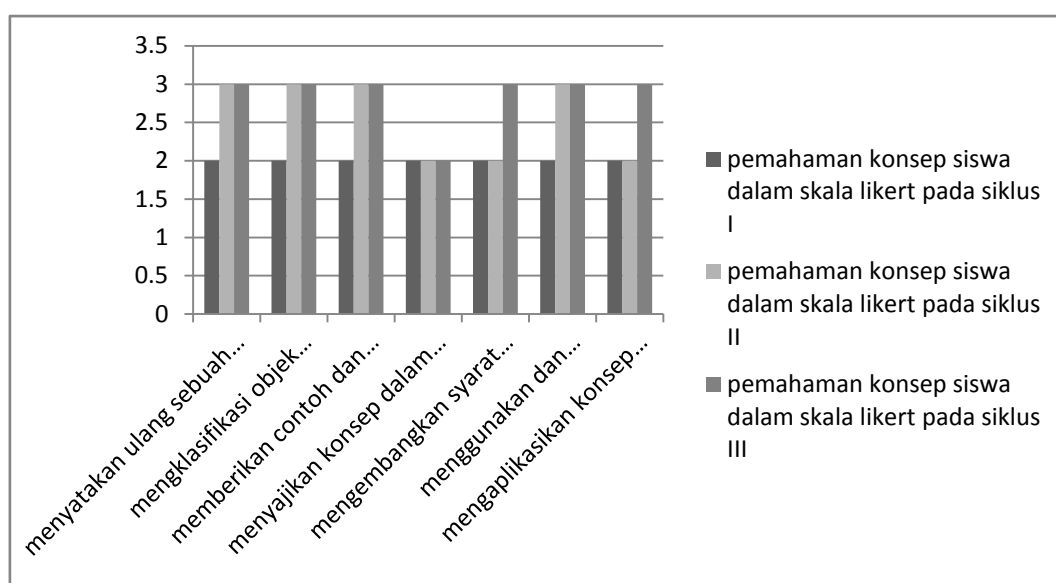
Tabel 4.16
Gambaran Peningkatan Pemahaman Konsep Siswa
(pada Siklus I, Siklus II, dan Siklus III)

NO	Observasi Pemahaman Konsep Siswa	PENILAIAN		
		siklus I	siklus II	siklus III
1	menyatakan ulang sebuah konsep	2	3	3
2	mengklasifikasi objek menurut tertentu sesuai dengan konsepnya,	2	3	3
3	memberikan contoh dan bukan contoh dari suatu konsep	2	3	3
4	menyajikan konsep dalam berbagai bentuk representasi matematis	2	2	2
5	mengembangkan syarat perlu atau syarat cukup dari suatu konsep	2	2	3
6	menggunakan dan memanfaatkan serta memilih prosedur atau operasi tertentu	2	3	3
7	mengaplikasikan konsep atau algoritma dalam pemecahan masalah.	2	2	3
	total skor	14	18	20
	kategori rata-rata	2	2,57	2,85

Persentase	50%	64,28%	71,42%
------------	-----	--------	--------

Sumber: Hasil Penelitian

Gambaran peningkatan pemahaman siswa pada konsep matematika untuk materi volume bangun ruang di kelas VI MI Al Bashirah dengan menggunakan media peraga benda konkret, sebagaimana disajikan pada tabel 4.16 di atas dapat ditampilkan dalam grafik 4.16 berikut ini:



Grafik 4.16
Gambaran peningkatan pemahaman konsep siswa
(pada siklus I, siklus II, Siklus III)

Berdasarkan data pada tabel 4.16 dan grafik 4.16 di atas, menunjukkan bahwa pemahaman siswa untuk konsep matematika pada materi volume bangun ruang di kelas VI pada MI Al Bashirah setelah menggunakan media peraga benda konkret menunjukkan peningkatan dari siklus I sampai siklus III. Hal ini ditunjukkan dengan peningkatan kategori rata-rata dari senilai 2,0 pada siklus I, meningkat menjadi senilai 2,57 pada siklus II, dan meningkat lagi senilai 2,85 pada siklus III. Dalam persentasenya, capaian proses pembelajaran pada siklus I

senilai 50% meningkat menjadi senilai 64,28% pada siklus II, dan meningkat lagi senilai 71,42% pada siklus III. Hal tersebut membuktikan bahwa: “penggunaan media peraga benda konkret dalam proses pembelajaran matematika untuk materi volume bangun ruang membantu peningkatan pemahaman siswa”.

BAB V

KESIMPULAN DAN SARAN

A. Kesimpulan

Berdasarkan kajian atas hasil penelitian dan pembahasan, peneliti merumuskan kesimpulan sebagai berikut:

1. Pembelajaran matematika untuk materi volume bangun ruang di kelas VI MI Al Bashirah dengan menggunakan media peraga benda konkret terbukti meningkat. Demikian pula pembelajaran matematika untuk materi volume bangun ruang di kelas VI MI Al Bashirah dengan menggunakan media peraga benda konkret terbukti mampu meningkatkan aktifitas serta respon siswa dalam proses pembelajaran. Penggunaan media peraga benda konkret untuk pembelajaran matematika pada materi volume bangun ruang juga terbukti mampu meningkatkan hasil belajar siswa kelas VI MI Al Bashirah. Adanya peningkatan aktifitas siswa, serta peningkatan hasil belajar siswa dalam proses pembelajaran menunjukkan adanya peningkatan pemahaman siswa atas materi pembelajaran yang sedang berlangsung dengan menggunakan media peraga benda konkret. Hal ini sesuai dengan hasil peningkatan pemahaman yang diperoleh dari penelitian ini.
2. Penggunaan media peraga benda konkret pada pembelajaran matematika untuk materi volume bangun ruang di kelas VI MI Al Bashirah terbukti mampu meningkatkan pemahaman siswa, dilihat dari indikator keaktifan

siswa dalam proses pembelajaran yang sedang berlangsung, serta peningkatan hasil belajar siswa pada materi volume bangun ruang.

B. Saran

Berdasarkan temuan-temuan hasil penelitian, penelitian mengajukan saran-saran sebagai berikut:

1. Penelitian menemukan bahwa penggunaan media peraga benda konkret pada pembelajaran matematika untuk materi volume bangun ruang mampu meningkatkan beberapa hal antara lain: a) meningkatkan proses pembelajaran; b) meningkatkan aktifitas siswa; c) meningkatkan hasil belajar siswa. Semua capaian peningkatan di atas mendorong peningkatan pemahaman siswa pada konsep volume bangun ruang. Oleh karena itu peneliti menyarankan agar guru lain mencoba menerapkan penggunaan media peraga benda konkret pada pembelajaran matematika untuk materi volume bangun ruang untuk meningkatkan pemahaman siswa
1. Penelitian menemukan bahwa: a) penggunaan media peraga benda konkret perlu di padukan dengan media yang lain semisal audio visual untuk semakin memacu perhatian dan semangat belajar siswa; b) perlu diperhatikan pula bahwa tidak semua siswa tertarik dengan penggunaan media peraga benda konkret, sehingga memadukan berbagai media dalam satu proses pembelajaran dipandang perlu sepanjang tidak mengubah tujuan utama pelaksanaan pembelajaran.
2. Dalam rangka pengembangan profesionalisme guru, pihak sekolah diharapkan untuk mengadakan alat dan media peraga matematika yang

dibutuhkan untuk menunjang proses pembelajaran dan meningkatkan prestasi belajar siswa.

DAFTAR PUSTAKA

- Al-qur'an, cet 3, 2014. Jakarta: Almahira
- Depdiknas, 2003. *Undang-undang No. 20 tahun 2003 Tentang Sistem Pendidikan Nasional*. Jakarta: Depdiknas
- _____, 2006b. *Peraturan Menteri Pendidikan Nasional No. 22 tahun 2006 tentang Standar isi untuk Satuan Pendidikan Dasar dan Menengah*. Jakarta: Depdiknas
- Ernawati. 2003. *Meningkatkan Kemampuan Pemahaman Konsep Matematika Siswa SMU Melalui Pembelajaran Berbasis Masalah*. Skripsi Jurusan Pendidikan Matematika FPMIPA UPI (tidak dipublikasikan).
- Hamdu, Ghullam, Lisa Agustina, *PENGARUH MOTIVASI BELAJAR SISWA TERHADAP PESTASI BELAJAR IPA DI SEKOLAH DASAR (Studi Kasus terhadap Siswa Kelas IV SDN Tarumanagara Kecamatan Tawang Kota Tasikmalaya)*, Jurnal Penelitian Pendidikan Vol. 12 No. 1 April 2011
http://jurnal.upi.edu/file/8-Ghullam_Hamdu.pdf
- Ina V.S. Mullis, Michael O. Martin, Pierre Foy, and Alka Arora, 2011, *TIMSS 2011 International Results in Mathematics*. Amerika: TIMSS AND PIRLS International study Center, Lynch School of education, Boston College.
http://timss.bc.edu/timss2011/downloads/T11_IR_M_FrontMatter.pdf
- Khozanatu Rohma, Siti. 2014. *Peningkatan Kemampuan Penalaran Matematis Siswa Sekolah Menengah Pertama Melalui Pembelajaran Inkuiri Model Alberta*. http://repository.upi.edu/6520/4/S_MTK_0900722_Chapter1.pdf
- Media Hardja, <http://mediaharja.blogspot.com/2011/11/pemahaman-konsep.html>, di akses tanggal 30 mei 2015
- Mulyasa, E. 2003. *Kurikulum Berbasis Kompetensi*. Bandung: Remaja Rosdakarya
- _____. 2005. *Menjadi Guru Profesional*. Remaja Rosdakarya. Bandung

- Murizal,Angga, dkk.2012. *PEMAHAMAN KONSEP MATEMATIS DAN MODEL PEMBELAJARAN QUANTUM TEACHING*. Jurnal Pendidikan Matematika hal. 19-23. Vol. 1 No. 1.
journal.unp.ac.id/students/index.php/pmat/article/download/.../830
- Prilly ayu saraswati.2013. *PENGEMBANGAN INSTRUMEN TES KEMAMPUAN PEMAHAMAN KONSEP DAN KOMUNIKASI MATEMATIS* [online].Tersedia: <http://www.slideshare.net/preallya/instrumen-tes-kemampuan-pemahaman-konsep-dan-komunikasi-matematis>
- Purwanto, M. Ngalm. 1994. *Prinsip-Prinsip dan Teknik Evaluasi Pengajaran*. Bandung: Rosdakarya.
- Ruseffendi, E.T.. 2006. *Pengantar kepada Membantu Guru Mengembangkan Kompetensinya dalam Pengajaran Matematika untuk Meningkatkan CBSA*. Bandung: Tarsito.
- Shadiq, Fadjar, M. App. Sc.2007. *Apa dan Mengapa Matematika Begitu Penting*. Yogyakarta: PPPPTK.
- Suherman, Herman. 2001. *Strategi Pembelajaran Matematika Kontemporer*. Bandung : JICA. Universitas Pendidikan Indonesia
- Sumardiyono,S.Pd.,2004. *Karakteristik Matematika dan Implikasinya dalam Pembelajaran Matematika*. Yogyakarta:Dikdasmen. PPGM
- Susilowati,2010. *Upaya Meningkatkan Hasil Belajar Matematika Materi Luas Permukaan Bangun Ruang Melalui Media Bangun Ruang Pada Siswa Kelas V SDN 03 KENDALDOYONG TAHUN 2010*. Skripsi Jurusan Ilmu Pendidikan FKIP UNS Surakarta.
- Virlianti, Y. 2002. *Analisis Pemahaman Konsep Siswa dalam Memecahkan Masalah kontekstual pada Pembelajaran Matematika Melalui Pendekatan Realistik*. Skripsi Jurusan Pendidikan Matematika FMIPA UPI (tidak dipublikasikan).
- Yudhistira, H. Dadang, Dr. M. Pd. 2013,*Menulis Penelitian Tindakan Kelas yang Apik (Asli Perlu Ilmiah dan Konsisten)*. Jakarta: Grasindo.
- NN,[http://file.upi.edu/Direktori/DUAL MODES/MODEL_PEMBELAJARAN_MATEMATIKA/HAKIKAT_MATEMATIKA.pdf](http://file.upi.edu/Direktori/DUAL%20MODES/MODEL_PEMBELAJARAN_MATEMATIKA/HAKIKAT_MATEMATIKA.pdf). di akses 30 mei 2015

LAMPIRAN-LAMPIRAN

Gambar 1: Guru sedang melakukan kegiatan awal mengabsen, memberikan motivasi, dan apersepsi



Gambar : guru sedang memperagakan media peraga



Gambar 3: Murid terlibat aktif memperagakan media peraga




Gambar 4: Dokumentasi murid aktif mengerjakan tugas yang diberikan




Dokumentasi hasil belajar siswa


Siklus I



Siklus II



Siklus III



RENCANA PELAKSANAAN PEMBELAJARAN (RPP)

Sekolah : MI Al Bashirah
Mata Pelajaran : Matematika
Kelas/Semester : VI/1
Pertemuan Ke- : 1-3
Alokasi Waktu : 6 x 35 menit

A. Standar Kompetensi :

3. Menghitung luas segi banyak sederhana, luas lingkaran, dan volume prisma tegak segitiga

B. Kompetensi Dasar

3.3 Menghitung volume prisma segitiga dan tabung lingkaran

C. Tujuan Pembelajaran

Pesertadidikdapat :

- Memahamisertamenunjukkanunsur-unsurbangunruangprimategaksegitigadantabung
- Memahamirumus volume bangunruangtabungdanprimategaksegitiga.
- Menerapkankonseprumusvolume bangunruangtabung, sertaprimategaksegitiga

❖ **Karakter siswa yang diharapkan :**

Disiplin(*Discipline*),
Rasa hormat dan perhatian(*respect*)
Tekun(*diligence*) dan
Tanggungjawab(*responsibility*)

D. Materi Ajar

Bangun ruang

- Tabung.
- Primategaksegitiga

E. Metode Pembelajaran

percobaan, observasi, dan diskusi

F. Langkah-Langkah Pembelajaran

Pertemuan ke 1

- KegiatanAwal

- Memberikan motivasi.
- Melakukan tanya jawab dan diskusi tentang bangun ruang.
- Kegiatan Inti
 - 📖 **Eksplorasi**
 Dalam kegiatan eksplorasi, guru:
 - ☞ Mengarahkan pengamatan, analisis data dan diskusi untuk dapat memahami unsur-unsur bangun ruang prisma tegak segitiga dan tabung, seperti sisi atas bidang, rusuk, dan titik sudut. Termasuk alas dan tinggi bangun ruang.
 - 📖 **Elaborasi**
 Dalam kegiatan elaborasi, guru:
 - ☞ Melakukan diskusi dan latihan dengan fasilitas soal-soal.
 - 📖 **Konfirmasi**
 Dalam kegiatan konfirmasi, guru:
 - ☞ Guru bertanya jawab tentang hal-hal yang belum diketahui siswa
 - ☞ Guru bersama siswa bertanya jawab meluruskan kesalahan pemahaman, memberikan penguatan dan penyimpulan
- Kegiatan Penutup
 - Dalam kegiatan penutup, guru:
 - ☞ Menyimpulkan materi
 - ☞ Mengevaluasi kegiatan pembelajaran
 - ☞ Memberikan pekerjaan rumah dan menginformasikan materi yang akan dibahas pada pertemuan selanjutnya.

Pertemuan ke 2

- Kegiatan Awal
 - Memberikan motivasi.
 - Apersepsi
- Kegiatan Inti
 - 📖 **Eksplorasi**
 Dalam kegiatan eksplorasi, guru:
 - ☞ Peserta didik dapat melakukan percobaan dengan menggunakan media prisma segi tiga yang dibentuk menjadi balok atau kubus, serta media tabung lingkaran.
 - ☞ Mengarahkan pengamatan, analisis data dan diskusi untuk dapat memahami serta menemukan rumus prisma tegak segitiga dan tabung
 - ☞ Peserta didik dapat Menghitung volume prisma tegak segitiga dan tabung lingkaran
 - 📖 **Elaborasi**
 Dalam kegiatan elaborasi, guru:
 - ☞ Melakukan percobaan, diskusi dan latihan dengan fasilitas soal-soal untuk dapat mengaplikasikan rumus luas, volume, dan keliling bangun dalam pemecahan masalah sehari-hari.

Konfirmasi

Dalam kegiatan konfirmasi, guru:

- ☞ Guru bertanya jawab tentang hal-hal yang belum diketahui siswa
- ☞ Guru bersama siswa bertanya jawab meluruskan kesalahan pemahaman, memberikan penguatan dan penyimpulan

▪ Kegiatan Penutup

Dalam kegiatan penutup, guru:

- ☞ Menyimpulkan materi
- ☞ Mengevaluasi kegiatan pembelajaran
- ☞ Memberikan pekerjaan rumah dan menginformasikan materi yang akan dibahas pada pertemuan selanjutnya

Pertemuan ke 3

▪ Kegiatan Awal

- Memberikan motivasi.
- Melakukan tanya jawab dan diskusi tentang benda-benda di lingkungan sekitar yang berbentuk bangun ruang.

▪ Kegiatan Inti

Eksplorasi

Dalam kegiatan eksplorasi, guru:

- ☞ Mengarahkan pengamatan, analisis data dan diskusi untuk dapat memahami hubungan antar benda di lingkungan sekitar yang berupa bangun ruang dengan konsep bangun ruang yang sudah dipelajari.
- ☞ Peserta didik menerapkan pemahaman konsep materi bangun ruang rumus volume bangun ruang untuk mengetahui volume benda bangun ruang yang ada di lingkungan sekitar peserta didik.

Elaborasi

Dalam kegiatan elaborasi, guru:

- ☞ Melakukan diskusi dan latihan dengan fasilitas soal-soal.

Konfirmasi

Dalam kegiatan konfirmasi, guru:

- ☞ Guru bertanya jawab tentang hal-hal yang belum diketahui siswa
- ☞ Guru bersama siswa bertanya jawab meluruskan kesalahan pemahaman, memberikan penguatan dan penyimpulan

▪ Kegiatan Penutup

Dalam kegiatan penutup, guru:

- ☞ Menyimpulkan materi
- ☞ Mengevaluasi kegiatan pembelajaran
- ☞ Memberikan pekerjaan rumah dan menginformasikan materi yang akan dibahas pada pertemuan selanjutnya.

G. Alat/Bahan/Sumber Belajar

- Buku Pelajaran Matematika untuk Sekolah Dasar Kelas 6 .
- Matematika SD untuk Kelas VI 6A BSE
- Kubus
- Balok
- prisma segitiga

H. Penilaian

Indikator Pencapaian Kompetensi	Teknik Penilaian	Bentuk Instrumen	Instrumen/ Soal
<ul style="list-style-type: none"> ○ Menurunkan rumus volume bangun ruang ○ Menghitung volume bangun ruang 	Tes	kinerja	<ul style="list-style-type: none"> ○ Berapakah volume prisma segitiga yang memiliki luas alas 28 cm² dan tinggi 12 cm? ○ Sebuah tabung memiliki jari-jari alas 28 cm dan tinggi 10 cm. Hitunglah volumenya! ○ dst.

Format Kriteria Penilaian

PRODUK (HASIL DISKUSI)

No.	Aspek	Kriteria	Skor
1.	Konsep	* semua benar	4
		* sebagian besar benar	3
		* sebagian kecil benar	2
		* semua salah	1

PERFORMANSI

No.	Aspek	Kriteria	Skor
1.	Pengetahuan	* Pengetahuan	4
		* kadang-kadang Pengetahuan	2
		* tidak Pengetahuan	1
2.	Sikap	* Sikap	4
		* kadang-kadang Sikap	2
		* tidak Sikap	1

Lembar Penilaian

No	Nama Siswa	Performan	Produk	Jumlah Skor	Nilai
----	------------	-----------	--------	-------------	-------

		pengetahuan	sikap			
1.						
2.						
3.						
4.						
5.						
6.						
7.						
8.						
9.						
10.						
11.						
12.						
13.						
14.						

CATATAN :

Nilai = (Jumlah skor : jumlah skor maksimal) X 100.

✎ Untuk siswa yang tidak memenuhi syarat penilaian KKM maka diadakan Remedial.

Mengetahui
Kepala Sekolah

Andi Asdar, S. Si

Makassar,2015

Guru Mapel Matematika

Haerul, A. Md