

**PENGARUH KEMAMPUAN SPASIAL DAN KEMAMPUAN NUMERIK
TERHADAP HASIL BELAJAR MATEMATIKA PESERTA DIDIK KELAS X
SMA NEGERI 22 MAKASSAR**



SKRIPSI

Diajukan untuk Memenuhi Salah Satu Syarat Meraih Gelar Sarjana
Pendidikan (S.Pd) Jurusan Pendidikan Matematika
Pada Fakultas Tarbiyah dan Keguruan
UIN Alauddin Makassar

OLEH

ISRA NUR RAHMATULLAH M
NIM: 20700112039

**FAKULTAS TARBIYAH DAN KEGURUAN
UNIVERSITAS ISLAM NEGERI ALAUDDIN
MAKASSAR
2016**

PERNYATAAN KEASLIAN SKRIPSI

Mahasiswa yang bertanda tangan di bawah ini:

Nama : **Isra Nur Rahmatullah M**
NIM : **20700112039**
Tempat/Tgl. Lahir : **Makassar, 09 Januari 1994**
Jur/Prodi/Konsentrasi : **Pendidikan Matematika**
Fakultas/Program : **Tarbiyah dan Keguruan/Sarjana**
Alamat : **Jl. Pangkep 7 Blok D No.139 BSP (Bumi Sudiang Permai)**
Judul : **Pengaruh Kemampuan Spasial dan Kemampuan Numerik terhadap Hasil Belajar Matematika Peserta Didik Kelas X SMA Negeri 22 Makassar.**

Menyatakan dengan sesungguhnya dan penuh kesadaran bahwa skripsi ini benar adalah hasil karya sendiri. Jika dikemudian hari terbukti bahwa skripsi ini merupakan duplikat, tiruan, dibuatkan atau dibantu orang lain secara keseluruhan, maka skripsi dan gelar yang diperoleh karenanya batal demi hukum.

Samata-Gowa, 01 Juli 2016

Penyusun,



Isra Nur Rahmatullah M
NIM. 20700112039

PERSETUJUAN PEMBIMBING

Pembimbing penulisan skripsi saudara **Isra Nur Rahmatullah M, NIM: 20700112039**, mahasiswa Jurusan Pendidikan Matematika pada Fakultas Tarbiyah dan Keguruan UIN Alauddin Makassar, setelah dengan seksama meneliti dan mengoreksi skripsi yang bersangkutan dengan judul: **“Pengaruh Kemampuan Spasial dan Kemampuan Numerik terhadap Hasil Belajar Matematika Peserta Didik Kelas X SMA Negeri 22 Makassar”**, memandang bahwa skripsi tersebut telah memenuhi syarat-syarat ilmiah dan dapat disetujui untuk diajukan ke sidang munaqasyah.

Demikian persetujuan ini diberikan untuk diproses selanjutnya.

Samata-Gowa, 29 Juli 2016

Pembimbing I	Pembimbing II
	
<u>Dr. Sulaiman Saad, M.Pd.</u> NIP. 19551231 198703 1 015	<u>Muh. Rusydi Rasvid, S.Ag., M.Ag. M.Ed</u> NIP. 19721208 199803 1 003

PENGESAHAN SKRIPSI

Skripsi yang berjudul “**Pengaruh Kemampuan Spasial dan Kemampuan Numerik terhadap Hasil Belajar Matematika Siswa Kelas X SMA Negeri 22 Makassar**” yang disusun oleh saudari **Isra Nur Rahmatullah M, NIM : 20700112039** mahasiswi Program Studi Pendidikan Matematika pada Fakultas Tarbiyah dan Keguruan UIN Alauddin Makassar, telah diuji dan dipertahankan dalam sidang munaqasyah yang diselenggarakan pada hari **Kamis** tanggal **25 Agustus 2016 M**. Bertepatan dengan **22 Dzulkaidah 1437 H**. Dinyatakan diterima sebagai salah satu syarat untuk memperoleh gelar Sarjana Pendidikan pada Fakultas Tarbiyah dan Keguruan Prodi Pendidikan Matematika, dengan beberapa perbaikan.

Makassar, 25 Agustus 2016 M
22 Dzulkaidah 1437 H

DEWAN PENGUJI

(SK. Dekan No. Tahun 2016)

SEKERTARIS

: Ridwan Idris, S.Ag., M.Pd.

MUNAQISY I

: Drs. Thamrin Tayeb, M.Si.

MUNAQISY II

: Dra. Andi Halimah, M.Pd.

PEMBIMBING I


: Dr. Sulaiman Saat, M.Pd.

PEMBIMBING II

: M Rusydi Rasyid, M.Ag., M.Ed.

Disahkan oleh :

Dekan Fakultas Tarbiyah dan Keguruan
UIN Alauddin Makassar //


Dr. H. Muhammad Amri, Lc., M. Ag.
NIP. 19730120 200312 1 001

KATA PENGANTAR



Assalamu Alaikum Warahmatullahi Wabarakatuh

Alhamdulillahillobbil'amin puji syukur kepada Allah swt atas rahmat, kesehatan dan kesempatan yang diberikan kepada penulis, memberikan penulis kekuatan dan keberanian untuk bermimpi dan tak setengah-setengah dalam mewujudkannya, memberikan penulis kemampuan untuk bisa melakukan sesuatu yang ingin penulis lakukansehingga penulis dapat menyelesaikan penyusunan skripsi ini. *Alhamdulillah Rabbil'Alamin* penulis panjatkan syukur atas segala rahmat-Nya, Segala puji bagi-Mu, Ya Allah.

Salam dan shalawat semoga tercurahkan kepada junjungan kita Nabiullah Muhammad saw, yang menjadi obor dalam menuju kebahagiaan dunia dan akhirat. Perjuangan dan ketulusan beliau membawa kita semua ke masa dimana kita bisa melihat peradaban yang diterangi oleh iman dan pengetahuan.

Melalui tulisan ini, penulis menyampaikan ucapan terima kasih yang tulus, teristimewa kepada kedua orang tua tercinta, ibunda **Hj. Sitti Miraj** dan ayahanda **H. Mansyir** serta segenap keluarga besar kedua belah pihak yang telah mengasuh dan membimbing penulis selama dalam pendidikan, sampai selesainya skripsi ini, kepada beliau penulis senantiasa memanjatkan doa semoga Allah swt mengasihi dan mengampuni dosanya. Amin.

Penulis menyadari tanpa adanya bantuan dan partisipasi dari berbagai pihak skripsi ini tidak mungkin dapat terselesaikan seperti yang diharapkan. Oleh karena itu penulis patut menyampaikan terima kasih kepada:

1. Prof. Dr. Musafir Pababari, M.Si., Rektor UIN Alauddin Makassar, beserta Wakil Rektor I, II, III, dan IV.
2. Dr. H. Muhammad Amri, Lc., M.Ag., Dekan Fakultas Tarbiyah dan Keguruan UIN Alauddin Makassar, beserta Wakil Dekan I, II, dan III.
3. Dra. Andi Halimah, M.Pd. dan Sri Sulasteri, Ketua dan Sekretaris Jurusan Pendidikan Matematika UIN Alauddin Makassar.
4. Dr. Sulaiman Saat, M.Pd. dan Muh. Rusydi Rasyid, M.Ag., M.Ed. selaku pembimbing I dan II yang telah memberi arahan, pengetahuan baru dan koreksi dalam penyusunan skripsi ini, serta membimbing penulis sampai taraf penyelesaian.
5. Para dosen, karyawan dan karyawan Fakultas Tarbiyah dan Keguruan yang secara konkrit memberikan bantuannya baik langsung maupun tak langsung.
6. Drs. Nasriadi M, M.Pd. selaku Kepala SMA Negeri 22 Makassar, Arisamdi, S.Pd., M.Si. selaku guru bidang studi Matematika kelas X SMA Negeri 22 Makassar, yang sangat memotivasi penyusun, dan seluruh staf serta adik-adik siswa kelas X SMA Negeri 22 Makassar atas segala pengertian dan kerjasamanya selama penyusun melaksanakan penelitian.
7. Sahabat-sahabat yang telah mendampingi dan memberikan dorongan serta semangat untuk menyelesaikan skripsi ini.

8. Serta seluruh pihak yang telah memberikan dorongan yang tidak sempat penyusun sebutkan satu persatu.

Akhirnya hanya kepada Allah jualah penyusun serahkan segalanya, semoga semua pihak yang membantu penyusun mendapat pahala di sisi Allah swt, serta semoga skripsi ini bermanfaat bagi semua orang khususnya bagi penyusun sendiri.

Samata-Gowa, 29 Juli 2016

Penulis,

Isra Nur Rahmatullah M
NIM: 20700112039

DAFTAR ISI

HALAMAN JUDUL	i
PERNYATAN KEASLIAN SKRIPSI	ii
PERSETUJUAN PEMBIMBING	iii
PENGESAHAN SKRIPSI	iv
KATA PENGANTAR	v
DAFTAR ISI	viii
DAFTAR TABEL	x
DAFTAR GAMBAR	xii
ABSTRAK	xiii
BAB I PENDAHULUAN	1
A. Latar Belakang Masalah	1
B. Rumusan Masalah.....	6
C. Tujuan Penelitian	7
D. Manfaat Penelitian	8
BAB II KAJIAN TEORETIK	10
A. Kemampuan Spasial.....	10
B. Kemampuan Numerik.....	15
C. Hasil Belajar Matematika	18
D. Kajian Penelitian Yang Relevan	24
E. Kerangka Pikir.	26
F. Hipotesis	28
BAB III METODOLOGI PENELITIAN	30
A. Pendekatan, Jenis, dan Desain Penelitian	30
B. Lokasi Penelitian	32
C. Populasi dan Sampel.....	32
D. Variabel Penelitian dan Definisi Operasional	34
E. Metode Pengumpulan Data	37
F. Instrumen Penelitian	38

G. Validitas dan Reliabilitas Instrumen.....	41
H. Teknik Analisis Data	45
BAB IV HASIL PENELITIAN DAN PEMBAHASAN	55
A. Deskripsi Hasil Penelitian.....	55
1. Gambaran Kemampuan Spasial Peserta Didik Kelas X SMA Negeri 22 Makassar.....	55
2. Gambaran Kemampuan Numerik Peserta Didik Kelas X SMA Negeri 22 Makassar.....	58
3. Gambaran Hasil Belajar Matematika Peserta Didik Kelas X SMA Negeri 22 Makassar.....	61
B. Hasil Uji Hipotesis	63
C. Pembahasan	77
BAB V PENUTUP.....	83
A. Kesimpulan	83
B. Saran	84
DAFTAR PUSTAKA.....	86
LAMPIRAN-LAMPIRAN.....	89
Lampiran A: Instrumen dan Analisis Instrumen	89
Lampiran B: Hasil dan Dokumentasi Penelitian	117
Lampiran C: Analisis Data dengan <i>Software SPSS 20 Windows</i>	124
Lampiran D: Persuratan	138
RIWAYAT HIDUP.....	155

DAFTAR TABEL

Tabel 1	Populasi Peserta Didik Kelas X SMA Negeri 22 Makassar.....	33
Tabel 2	Kisi-kisi Soal Tes Kemampuan Spasial.....	39
Tabel 3	Kisi-kisi Soal Tes Kemampuan Numerik	40
Tabel 4	Validitas Instrumen Kemampuan Spasial.....	42
Tabel 5	Validitas Instrumen Kemampuan Numerik	43
Tabel 6	Reliability Statistik	45
Tabel 7	Kategorisasi Hasil Belajar Matematika Peserta Didik	48
Tabel 8	<i>Descriptive Statistics</i> Kemampuan Spasial Peserta Didik Kelas X SMA Negeri 22 Makassar.....	56
Tabel 9	<i>Distribusi Frekuensi</i> Data Kemampuan Spasial Peserta Didik Kelas X SMA Negeri 22 Makassar.....	57
Tabel 10	<i>Descriptive Statistics</i> Kemampuan Numerik Peserta Didik Kelas X di SMP Negeri 22 Makassar.....	58
Tabel 11	<i>Distribusi Frekuensi</i> Data Kemampuan Numerik Peserta Didik Kelas X di SMP Negeri 22 Makassar.....	59
Tabel 12	<i>Descriptive Statistics</i> Hasil Belajar Matematika Peserta Didik Kelas X SMA Negeri 22 Makassar	61
Tabel 13	<i>Distribusi Frekuensi</i> Data Hasil Belajar Matematika Peserta Didik Kelas X SMA Negeri 22 Makassar.....	62
Tabel 14	Gambaran Secara Keseluruhan Variabel Dependen dan Independen	63
Tabel 15	Rangkuman Hasil Uji Normalitas	64
Tabel 16	Hasil Uji Linearitas	65
Tabel 17	Hasil Uji Multikolinieritas	66
Tabel 18	Analisis Regresi Kemampuan Spasial terhadap Hasil Belajar	67

Tabel 19	Korelasi Kemampuan Spasial terhadap Hasil Belajar.....	67
Tabel 20	Analisis Regresi Kemampuan Numerik terhadap Hasil Belajar ..	69
Tabel 21	Korelasi Kemampuan Numerik terhadap Hasil Belajar	69
Tabel 22	Hasil Analisis Regresi Berganda.....	71
Tabel 23	Uji Signifikansi Koefisien Regresi Berganda	72
Tabel 24	Koefisien Variabel Kemampuan Spasial	73
Tabel 25	Koefisien Variabel Kemampuan Numerik	74
Tabel 26	Korelasi Kemampuan Spasial dan Kemampuan Numerik terhadap Hasil Belajar Matematika	75

DAFTAR GAMBAR

Gambar 1	Kerangka Pikir	28
Gambar 2	Desain Penelitian	31
Gambar 3	Diagram Lingkaran Kategori Kemampuan Spasial Peserta Didik Kelas X SMA Negeri 22 Makassar.....	57
Gambar 4	Diagram Lingkaran Kategori Kemampuan Numerik Peserta Didik Kelas X SMA Negeri 22 Makassar.....	60
Gambar 5	Distribusi Frekuensi Data Hasil Belajar Matematika Peserta Didik kelas X SMA Negeri 22 Makassar.....	62

ABSTRAK

Nama : Isra Nur Rahmatullah M
Nim : 20700112039
Jurusan : Pendidikan Matematika
Fakultas : Tarbiyah dan Keguruan
Judul : Pengaruh Kemampuan Spasial dan Kemampuan Numerik terhadap Hasil Belajar Matematika Peserta Didik Kelas X SMA Negeri 22 Makassar

Skripsi ini membahas tentang pengaruh kemampuan spasial dan kemampuan numerik terhadap hasil belajar matematika peserta didik kelas X SMA Negeri 22 Makassar. Penelitian ini bertujuan untuk mendapatkan informasi yang berkenaan dengan: 1) Kemampuan spasial peserta didik kelas X di SMA Negeri 22 Makassar, 2) Kemampuan numerik peserta didik kelas X di SMA Negeri 22 Makassar, 3) Hasil belajar matematika peserta didik kelas X SMA Negeri 22 Makassar, 4) Pengaruh kemampuan spasial terhadap hasil belajar matematika peserta didik kelas X SMA Negeri 22 Makassar, 5) Pengaruh kemampuan numerik terhadap hasil belajar matematika peserta didik kelas X SMA Negeri 22 Makassar, dan 6) Pengaruh kemampuan spasial dan kemampuan numerik terhadap hasil belajar matematika peserta didik kelas X SMA Negeri 22 Makassar.

Pendekatan penelitian ini tergolong penelitian kuantitatif dengan jenis penelitian *Ex-post facto*. Populasi dalam penelitian ini adalah seluruh Siswa Kelas X SMAN 22 Makassar yang berjumlah 288 yang terdiri dari 9 kelas. Sedangkan sampel yang akan diteliti berpedoman pada tabel penentuan jumlah sampel yang dikembangkan oleh Isaac dan Michael untuk tingkat kesalahan 10%. Sehingga sampel yang diambil adalah 140 siswa melalui teknik *Random Sampling*. Instrumen yang digunakan dalam penelitian ini adalah tes kemampuan spasial, tes kemampuan numerik dan dokumentasi hasil belajar matematika. Selanjutnya, teknik analisis yang digunakan adalah teknik analisis statistik deskriptif dan teknik analisis statistik inferensial, dimana untuk menguji hipotesis penelitian menggunakan analisis Regresi Linier Berganda.

Berdasarkan hasil analisis data menggunakan statistik deskriptif untuk kemampuan spasial diperoleh nilai rata-rata 59,76 berada pada kategori cukup dari 140 sampel diperoleh nilai terendah 17, nilai tertinggi 92, untuk kemampuan numerik diperoleh nilai rata-rata 56,95 berada pada kategori cukup dari 140 sampel diperoleh nilai terendah 18, nilai tertinggi 100, dan untuk hasil belajar matematika diperoleh nilai rata-rata 65,61 berada pada kategori cukup dari 140 sampel diperoleh nilai terendah 42, nilai tertinggi 94. Adapun hasil analisis statistik inferensial (Regresi Linear Berganda) diperoleh $F_{hitung} > F_{tabel}$ ($37,499 > 3,14$). Dengan demikian dapat disimpulkan bahwa kecerdasan interpersonal guru dan motivasi belajar berpengaruh signifikan terhadap hasil belajar matematika siswa.

BAB I

PENDAHULUAN

A. Latar Belakang Masalah

Pendidikan mempunyai peran penting bagi perkembangan dan kemampuan siswa. Dengan pendidikan diharapkan individu (siswa) dapat mengembangkan potensinya agar mencapai pribadi yang bermutu, serta memiliki keterampilan khusus.¹ Pada pendidikan matematika, sejak peradaban manusia bermula memainkan peranan yang sangat vital dalam kehidupan sehari-hari. Berbagai bentuk simbol, rumus, teorema, dalil, ketetapan, dan konsep digunakan untuk membantu perhitungan, pengukuran, penilaian, peramalan, dan sebagainya.

Matematika sebagai salah satu mata pelajaran yang diajarkan di sekolah merupakan salah satu tolok ukur guna menciptakan SDM yang kompetitif.² Matematika adalah induk ilmu pengetahuan yang dibangun dari pengembangan konsep dasar menjadi bentuk yang lebih kompleks melalui penalaran dan kemampuan menganalisis masalah dengan mengkaitkan masalah pada konsep yang telah diakui kebenarannya. Kegagalan menguasai konsep dasar akan berpengaruh pada penguasaan konsep lanjutan.³

¹ Dewi Anggraeni Sulistyowa, "Hubungan antara Bakat Numerik dengan Prestasi Belajar Matematika", *Naskah Publikasi* (Surakarta: Fakultas Psikologi Universitas Muhammadiyah Surakarta, 2013), h. 1.

² Trisna Jayantika, "Kontribusi Bakat Numerik, Kecerdasan Spasial, dan Kecerdasan Logis Matematis terhadap Prestasi Belajar Matematika Siswa", *e-Journal Program Pascasarjana Universitas Pendidikan Ganesha Program Studi Matematika*, Vol. 2, (2013).

³ Farah Indrawati, "Pengaruh Kemampuan Numerik dan Cara Belajar terhadap Prestasi Belajar Matematika", *Jurnal Formatif* 3, no. 3, h. 215-216.

Dalam pembelajaran matematika dibutuhkan berbagai kemampuan yaitu kemampuan spasial, kemampuan numerik, kemampuan verbal, kemampuan penalaran dan sebagainya.⁴ Al-quran mengajarkan manusia untuk memanfaatkan kemampuan yang dimilikinya terkhusus pada akal yang menjadi pembeda dengan makhluk yang lain. Serta dengan berfikirilah maka manusia mampu membedakan yang benar dan yang salah. Dalam Qs. Ar-Ra'd/13: 3, Allah swt berfirman:

وَهُوَ الَّذِي مَدَّ الْأَرْضَ وَجَعَلَ فِيهَا رَوَاسِيَ وَأَنْهَارًا وَمِنْ كُلِّ الثَّمَرَاتِ جَعَلَ فِيهَا زَوْجَيْنِ
أُنثَيْنِ يُغْشَى اللَّيْلَ النَّهَارَ إِنَّ فِي ذَلِكَ لَآيَاتٍ لِّقَوْمٍ يَتَفَكَّرُونَ ﴿٣﴾

Terjemahnya:

“dan Dia-lah Tuhan yang membentangkan bumi dan menjadikan gunung-gunung dan sungai-sungai padanya. dan menjadikan padanya semua buah-buahan berpasang-pasangan, Allah menutupkan malam kepada siang. Sesungguhnya pada yang demikian itu terdapat tanda-tanda (kebesaran Allah) bagi kaum yang memikirkan.”⁵

Kemampuan spasial diperoleh anak secara bertahap, dimulai dari pengenalan objek melalui persepsi dan aktivitas anak di lingkungannya. Pada awalnya, kemampuan spasial anak belum menunjukkan pengetahuan konseptual dari hubungan spasial. Dalam menentukan letak posisi objek dan orientasi dalam ruang, anak masih menggunakan patokan diri.⁶

⁴ Rochadi, “Hubungan Antara Kemampuan Numerik Peserta Didik Terhadap Prestasi Belajar Matematika peserta didik kelas VII MTs Muhammadiyah Batang Tahun Pelajaran 2010/2011”, *Skripsi* (Semarang: Fakultas Tarbiyah Institut Agama Islam Negeri Walisongo, 2011).

⁵ Departemen Agama RI, *Qur'an Tajwid dan Terjemahnya* (Cet. I; Jakarta: Magfirah Pustaka, 2007), h. 249.

⁶ Siti Marliah Tambunan, “Hubungan Antara Kemampuan Spasial dengan Prestasi Belajar Matematika”, *Jurnal Makara Sosial Humaniora*, Vol. 10, No. 1, (Juni 2006), h. 28.

*Spatial ability is defined and evaluated in many ways in the literature.*⁷

Maksudnya kemampuan spasial didefinisikan dan dievaluasi dalam banyak cara dalam literature. Kesimpulannya kemampuan spasial adalah kemampuan seseorang untuk memvisualisasikan gambar atau seperti pendapat Dwi Afrini Risma ”*skills such as estimating, map-reading and simple drawing are some of the mathematics ideas behind this topic*”,⁸ yang maksudnya adalah keterampilan seperti estimasi, peta-membaca dan menggambar sederhana merupakan beberapa ide matematika di balik topik ini.

Salah satu materi matematika yang membutuhkan kemampuan spasial adalah geometri. Geometri yaitu ilmu yang mempelajari titik, garis, bidang, benda-benda ruang serta sifat, ukuran, dan hubungan satu dengan lainnya. Menurut Bustang *The research literature also indicates that students have difficulty in grasping the multifaceted nature of the concept of angle.*⁹ Maksudnya literatur penelitian juga menunjukkan bahwa siswa mengalami kesulitan dalam menangkap sifat multifaset dari konsep sudut. Sehingga, pembelajaran matematika dalam materi-materi tertentu sangat membutuhkan kemampuan spasial untuk menafsirkan bentuk-bentuk tiga dimensi, atau yang mencakup titik, garis, sudut, sisi, bidang ataupun ruang.

⁷ Dwi Afrini Risma, dkk, “Developing Students’ Spatial Ability Through Spatial Visualisation and Spatial Orientation Tasks”, *Jurnal Internasional*, h. 75.

⁸ Dwi Afrini Risma, “Spatial Visualization and Spatial Orientation Tasks to Support the Development of Students’ Spatial Ability”, *Jurnal* (Juni 2013), h. 1.

⁹ Bustang, “Developing a Local Instruction Theory for Learning the Concept of Angle through Visual Field Activities and Spatial Representations”, *International Education Studies*, Vol. 6, No. 8, (Juni 2013), h. 58.

Kemampuan numerik digunakan untuk melakukan perhitungan atau pengoperasian bilangan-bilangan. Pelajaran matematika akan lebih mudah dipelajari oleh orang-orang yang mempunyai kemampuan numerik yang tinggi.¹⁰ Bakat numerik dalam hal ini menyangkut dimensi intelektual siswa yang merupakan suatu kemampuan potensial dalam melakukan operasi hitung secara manual, misalnya operasi penjumlahan, pengurangan, perkalian, pembagian, pemangkatan maupun operasi penarikan akar.¹¹

Dalam mempelajari suatu konsep matematika diperlukan pengetahuan prasyarat yang akan menjadi landasan berpikir untuk mengembangkan suatu konsep tertentu. Pengetahuan prasyarat yang dibutuhkan tersebut diantaranya adalah kemampuan spasial dan kemampuan numerik yang merupakan kemampuan yang sangat dibutuhkan dalam menyelesaikan soal-soal matematika terutamanya pada soal-soal matematika yang membutuhkan penalaran dan penvisualisasian terlebih dahulu kemudian menerapkannya ke dalam rumus dan melakukan perhitungan dengan benar.

Akan tetapi berdasarkan fakta yang sering terjadi terkhusus fakta di SMA Negeri 22 Makassar, mata pelajaran matematika merupakan mata pelajaran yang sangat dihindari oleh peserta didik karena menganggap mata pelajaran matematika adalah mata pelajaran yang susah dipahami dan membosankan bagi peserta didik terkhusus ketika peserta didik mendapatkan soal yang membutuhkan penalaran lebih

¹⁰ Rochadi, "Hubungan antara Kemampuan Numerik Peserta Didik terhadap Prestasi Belajar Matematika Peserta Didik", *Skripsi*.

¹¹ Trisna Jayantika, "Kontribusi Bakat Numerik, Kecerdasan Spasial, dan Kecerdasan Logis Matematis terhadap Prestasi Belajar Matematika Siswa", *e-Journal Program Pascasarjana Universitas Pendidikan Ganesha Program Studi Matematika*.

misalnya dalam masalah memvisualisasikannya dalam bentuk yang sebenarnya. Hal tersebut membuat beberapa peserta didik merasa kurang semangat dalam menyelesaikan soal yang membutuhkan penalaran lebih seperti itu. Sehingga menyebabkan hasil belajar peserta didik menjadi rendah.

Berdasarkan hasil wawancara beberapa peserta didik di SMA Negeri 22 Makassar, menyatakan bahwa peserta didik merasa sulit dalam materi matematika yang membutuhkan penalaran lebih misalnya pada soal-soal vektor yang membutuhkan kemampuan peserta didik dalam menentukan arah yang dimaksud, dalam materi keruangan yang membutuhkan siswa membayangkan bentuk yang sebenarnya dalam kepalanya, apalagi ketika menggabungkan dua bangun ruang. Sehingga mereka kurang bersemangat karena sulitnya menafsirkan maksud dari soal tersebut. Hal itu pula ditunjukkan dengan hasil belajar peserta didik yang tidak memuaskan yang dinyatakan oleh salah seorang guru di SMA Negeri 22 Makassar.

Penelitian yang dilakukan oleh Trisna Jayantika (2013) dengan judul *“Kontribusi Bakat Numerik, Kecerdasan Spasial, dan Kecerdasan Logis Matematis terhadap Prestasi Belajar Matematika Siswa SD Negeri di Kabupaten Buleleng”*, diperoleh bahwa ada kontribusi bakat numerik, kecerdasan spasial, dan kecerdasan logis matematis terhadap prestasi belajar matematika siswa SD Negeri di Kabupaten Buleleng.¹²

¹² Trisna Jayantika, “Kontribusi Bakat Numerik, Kecerdasan Spasial, dan Kecerdasan Logis Matematis terhadap Prestasi Belajar Matematika Siswa”, *e-Journal Program Pascasarjana Universitas Pendidikan Ganesha Program Studi Matematika*.

Muhamad Ghoni Rif'an dalam penelitian yang berjudul "*Pengaruh Kemampuan Spasial Terhadap Prestasi Belajar Matematika Materi Pokok Dimensi Tiga Pada Siswa Kelas X Semester II SMA Negeri 11 Semarang Tahun Pelajaran 2010/2011*", menyimpulkan bahwa berdasarkan analisis uji hipotesis yang diujikan, diperoleh bahwa ada pengaruh antara kemampuan spasial peserta didik terhadap prestasi belajar matematika materi pokok dimensi tiga pada siswa kelas X semester II SMA Negeri 11 Semarang tahun pelajaran 2010/2011.¹³

Berdasarkan uraian di atas, maka penulis tertarik untuk membuktikan seberapa besar pengaruh kemampuan spasial dan kemampuan numerik terhadap hasil belajar matematika peserta didik, namun penelitian yang akan dilakukan tanpa menitik beratkan pada satu materi pembahasan dan terhadap hasil belajar peserta didik. Untuk itu, mendorong peneliti untuk melakukan penelitian tentang "Hubungan Kemampuan Spasial dan Kemampuan Numerik terhadap Hasil Belajar Matematika Peserta Didik Kelas X SMA Negeri 22 Makassar".

B. Rumusan Masalah

Berdasarkan latar belakang yang telah diuraikan di atas, maka yang menjadi rumusan masalah dalam penelitian ini adalah sebagai berikut :

1. Bagaimanakah kemampuan spasial peserta didik kelas X di SMA Negeri 22 Makassar?

¹³ Muhamad Ghoni Rif'an, "Pengaruh Kemampuan Spasial Terhadap Prestasi Belajar Matematika Materi Pokok Dimensi Tiga Pada Siswa Kelas X Semester II SMA Negeri 11 Semarang Tahun Pelajaran 2010/2011", *Skripsi* (Semarang: Fakultas Tarbiyah Institut Agama Islam Negeri Walisongo, 2011), h. 55.

2. Bagaimanakah kemampuan numerik peserta didik kelas X di SMA Negeri 22 Makassar?
3. Bagaimanakah hasil belajar matematika peserta didik kelas X SMA Negeri 22 Makassar?
4. Apakah kemampuan spasial berpengaruh positif terhadap hasil belajar matematika peserta didik kelas X SMA Negeri 22 Makassar?
5. Apakah kemampuan numerik berpengaruh positif terhadap hasil belajar matematika peserta didik kelas X SMA Negeri 22 Makassar?
6. Apakah kemampuan spasial dan kemampuan numerik berpengaruh positif terhadap hasil belajar matematika peserta didik kelas X SMA Negeri 22 Makassar?

C. Tujuan Penelitian

Berdasarkan rumusan masalah di atas, maka yang menjadi tujuan dari penelitian ini adalah:

1. Untuk menjelaskan kemampuan spasial peserta didik kelas X SMA Negeri 22 Makassar.
2. Untuk menjelaskan kemampuan numerik peserta didik kelas X SMA Negeri 22 Makassar.
3. Untuk menjelaskan hasil belajar matematika peserta didik kelas X SMA Negeri 22 Makassar.
4. Untuk menganalisis pengaruh kemampuan spasial terhadap hasil belajar matematika peserta didik kelas X SMA Negeri 22 Makassar.

5. Untuk menganalisis pengaruh kemampuan numerik terhadap hasil belajar matematika peserta didik kelas X SMA Negeri 22 Makassar.
6. Untuk menganalisis pengaruh kemampuan spasial dan kemampuan numerik terhadap hasil belajar matematika peserta didik kelas X SMA Negeri 22 Makassar.

D. Manfaat Penelitian

Adapun manfaat yang diharapkan dari penelitian ini adalah sebagai berikut:

1. Manfaat Teoritis

- a. Penelitian ini diharapkan dapat memberikan sumbangan ilmiah untuk memperluas dunia ilmu pendidikan.
- b. Membuktikan teori yang ada tentang kemampuan spasial dan kemampuan numerik yang dapat mempengaruhi hasil belajar matematik siswa.

2. Manfaat Praktis

- a. Bagi Peserta Didik
 - 1) Dapat meningkatkan kemampuan spasial.
 - 2) Dapat meningkatkan kemampuan numerik.
 - 3) Dapat meningkatkan prestasi hasil belajar matematika.
- b. Bagi Guru
 - 1) Menjadi informasi yang penting bagi guru matematika khususnya tentang kemampuan spasial dan kemampuan numerik.

- 2) Sebagai usaha dalam meningkatkan kualitas pembelajaran matematika dan memberi alternatif kepada guru matematika dalam memecahkan kesulitan memvisualisasikan soal dalam bentuk yang sebenarnya.

c. Bagi Peneliti

- 1) Memberikan gambaran yang jelas bagi peneliti tentang pengaruh kemampuan spasial dengan hasil belajar matematika peserta didik.
- 2) Memberikan gambaran yang jelas bagi peneliti tentang pengaruh kemampuan numerik dengan hasil belajar matematika peserta didik.
- 3) Memberikan gambaran yang jelas bagi peneliti sebagai calon pengajar tentang pengaruh kemampuan spasial dan kemampuan numerik dengan hasil belajar matematika peserta didik.
- 4) Hasil penelitian ini dapat digunakan sebagai bahan acuan untuk peneliti berikutnya yang sejenis.

BAB II

TINJAUAN TEORETIK

A. *Kemampuan Spasial*

1. Definisi Kemampuan Spasial

Spasial merupakan sesuatu yang berkenaan dengan ruang atau tempat.¹⁴ Sedangkan kecerdasan spasial adalah kapasitas untuk mengenali dan melakukan penggambaran atas objek atau pola yang diterima otak.¹⁵ Menurut J.J Reza Prasetyo dan Yeny Andriani bahwa,

Jika anda memiliki kecerdasan visual-spasial yang berkembang dengan baik maka anda mempunyai kapasitas mengelola **gambar, bentuk, dan ruang tiga dimensi** dengan aktivitas utama mengenali bentuk, warna, dan ruang serta menciptakan gambar secara mental maupun realistik.¹⁶

Selain itu, menurut Howard Gardner: Kecerdasan ini meliputi kepekaan pada warna, garis, bentuk, ruang dan hubungan antar unsur tersebut. Kecerdasan ini meliputi kemampuan membayangkan, mempresentasikan ide secara visual atau spasial, dan mengorientasikan diri secara tepat dalam matriks spasial.¹⁷

Sehingga peserta didik dengan kemampuan ini akan memiliki kemampuan misalnya, menciptakan imajinasi bentuk dalam pikirannya atau kemampuan untuk

¹⁴ Tim Penyusun Kamus Pusat Bahasa, *Kamus Bahasa Indonesia* (Jakarta: Pusat Bahasa Departemen Pendidikan Nasional, 2008), h. 1086.

¹⁵ J.J Reza Prasetyo dan Yeny Andriani, *Multiply Your, Multiple Intelligences; Melatih 8 Jenis Kecerdasan Majemuk pada Anak Dewasa* (Cet. I; Yogyakarta: Garailmu, 2009), h. 57.

¹⁶ J.J Reza Prasetyo dan Yeny Andriani, *Multiply Your, Multiple Intelligences; Melatih 8 Jenis Kecerdasan Majemuk pada Anak Dewasa*, h. 57.

¹⁷ Howard Gardner, *Menerapkan Multiple Intelligences di Sekolah* (Cet. IV; Bandung: PT Mizan Pustaka, 2004), h. 3.

menciptakan bentuk-bentuk tiga dimensi seperti dijumpai pada orang dewasa yang menjadi pemahat patung atau arsitek suatu bangunan.

Kemampuan membayangkan suatu bentuk nyata dan kemudian memecahkan berbagai masalah yang berhubungan dengan kemampuan ini adalah hal yang menonjol pada jenis kemampuan spasial ini. Ringkasan teori kemampuan spasial ini antara lain:

- a. Komponen inti = Kepekaan memersepsi (merasakan) dunia spasial-visual secara akurat dan mentransformasi persepsi awal;
- b. Sistem Simbol = Bahasa ideografis (misalnya bahasa/tulisan cina);
- c. Kondisi akhir terbaik = Seniman, Arsitek (misalnya, Frida Kahlo, I. M. Pei, Joko Pekik, Garin Nugroho);
- d. Sistem neurologis (wilayah primer) = Bagian belakang hemisfer kanan;
- e. Faktor-faktor perkembangan = Pola piker topologis pada awal masa kanak-kanak memungkinkan anak menguasai paradigm Euclidean pada usia sekitar 9-10 tahun, kepekaan artistic tetap bertahan hingga tua;
- f. Kegiatan budaya = Karya-karya seni, system navigasi, desain arsitektur, karya cipta;
- g. Asal-usul evolusioner = Gambar di gua-gua;
- h. Kemampuan spesies lain = Naluri territorial sejumlah spasial; dan
- i. Faktor historis (relative terhadap keadaan dunia dewasa ini) = semakin penting dengan kemunculan video dan teknologi visual lain.¹⁸

Berdasarkan beberapa pendapat diatas, penulis mengambil kesimpulan bahwa kemampuan spasial adalah kemampuan seseorang untuk memvisualisasikan gambar di dalam kepala (membayangkan) atau menciptakannya dalam bentuk dua atau tiga dimensi.

Pada anak usia sekolah kecerdasan visual-spasial ini sangat penting karena kemampuan spasial erat hubungannya dengan aspek kognitif secara umum. Penelitian menunjukkan bahwa pemahaman pengetahuan spasial dapat mempengaruhi kinerja

¹⁸ Howard Gardner, *Menerapkan Multiple Intelligences di Sekolah*, h. 14.

yang berhubungan dengan tugas-tugas akademik terutama matematika, membaca dan IPA.¹⁹

Kemampuan spasial dapat diketahui dengan menggunakan sebuah tes atau soal. Tipe soal yang diberikan akan menyajikan suatu kombinasi dari dua bentuk pendekatan terdahulu dengan pengukuran kemampuan ini. Kemampuan membayangkan suatu objek yang dikonstruksi dari suatu gambar dalam suatu pola yang telah sering digunakan dalam tes visualisasi struktural. Demikian pula, kemampuan untuk membayangkan bagaimana suatu objek akan tampak jika diputar-putar dalam beberapa cara tertentu yang telah dipergunakan secara efektif dalam pengukuran persepsi ruang.

Tes ini mengungkap sesuatu yang berhubungan dengan benda-benda yang konkret melalui visualisasi. Hasil tes dapat mengungkapkan bagaimana baiknya seseorang dapat membayangkan atau membentuk gambar-gambar mental dari objek-objek padat hanya dengan melihat rencana-rencana di atas kertas yang rata (flat paper plans), dan bagaimana baiknya seseorang berpikir dalam tiga dimensi.²⁰

Tes ini akan mengungkap kemampuan seseorang untuk melihat, membayangkan bentuk-bentuk dan permukaan-permukaan suatu objek yang telah selesai sebelum dibangun, hanya dengan melihat gambar-gambar yang akan

¹⁹ Mustofa, "Hubungan Antara Kemampuan Berpikir Formal dan Kecerdasan Visual-Spasial dengan Kemampuan Menggambarkan Bentuk Molekul Siswa Kelas XI MAN Model Gorontalo", *Jurnal Universitas Negeri Gorontalo*, Vol. 3, (2013), h. 553.

²⁰ Dewa Ketut Sukardi, *Analisis Tes Psikologi Teori dan Praktik* (Jakarta: Rineka Cipta, 2009), h. 134.

digunakan sebagai penuntun. Kemampuan ini akan mempermudah menangani berbagai pekerjaan dalam matematika seperti geometri.

2. Ciri dan Faktor Kemampuan Spasial

Ciri-ciri orang dengan kemampuan visual-spasial yang berkembang baik sebagai berikut:

- a. Belajar dengan cara melihat dan mengamati. Mengenali wajah, objek, bentuk dan warna.
- b. Mampu mengenali suatu lokasi dan mencari jalan keluar.
- c. Mengamati dan membentuk gambaran mental, berpikir dengan menggunakan gambar. Menggunakan gambar untuk membantu proses mengingat.
- d. Senang belajar dengan grafik, peta, diagram, atau alat bantu visual.
- e. Suka mencoret-coret, menggambar, melukis dan membuat patung.
- f. Suka menyusun dan membangun permainan tiga dimensi. Mampu secara mental mengubah bentuk suatu objek.
- g. Mempunyai kemampuan imajinasi yang baik.
- h. Mampu melihat sesuatu dengan perspektif yang berbeda.
- i. Mampu menciptakan representasi visual atau nyata dari suatu informasi.
- j. Tertarik menerjuni karir sebagai arsitek, desainer, pilot, perancang pakaian, dan karir lainnya yang banyak menggunakan kemampuan visual.²¹

Faktor-faktor yang diperlukan dalam kemampuan spasial yaitu dengan adanya pemahaman kiri-kanan, pemahaman perspektif, bentuk-bentuk geometris, menghubungkan konsep spasial dengan angka dan kemampuan dalam transformasi mental dari bayangan visual.²²

Menurut Lohman kemampuan spasial setidaknya memiliki tiga faktor sebagai dimensi utama. Faktor-faktor tersebut adalah sebagai berikut.

²¹ Akhmad Aziz Hababa, "Pengaruh Kecerdasan Spasial dan Kecerdasan Matematis terhadap Kemampuan Menggambar Teknik Siswa pada Mata Pelajaran Pembacaan dan Pemahaman Gambar Teknik di SMK Negeri 3 Yogyakarta", *Skripsi* (Yogyakarta: Fakultas Teknik UNY, 2004), h. 32.

²² Siti Marliah Tambunan, "Hubungan Antara Kemampuan Spasial dengan Prestasi Belajar Matematika", *Jurnal Makara Sosial Humaniora*, h. 29.

- a. *Spatial Relation* (hubungan spasial): Faktor ini terdiri dari tugas-tugas yang memerlukan rotasi mental dari suatu obyek baik dalam bidang (2-D) atau keluar dari bidang (3-D).
- b. *Spatial Orientation* (Orientasi spasial): Faktor ini melibatkan kemampuan untuk membayangkan bagaimana suatu objek atau array akan terlihat dari perspektif yang berbeda dengan reorientasi pengamat.
- c. *Visualization* (Visualisasi): Faktor ini terdiri tugas-tugas yang memiliki komponen figural spasial seperti gerakan atau perpindahan bagian dari gambar, dan lebih kompleks dari pada hubungan atau orientasi spasial.²³

Kemampuan spasial meliputi kumpulan dari berbagai keahlian yang terkait. Keahlian ini meliputi kemampuan membedakan secara visual, mengenali bentuk dan warna, gambaran mental, daya pikir ruang, manipulasi gambar, duplikasi gambar baik yang berasal dari diri (secara mental) maupun yang berasal dari luar.

3. Hubungan Kemampuan Spasial dan Matematika

Kemampuan matematika adalah gabungan dari inteligensi umum, pembayangan visual, kemampuan untuk mengamati angka, konfigurasi spasial dan menyimpan konfigurasi sebagai pola mental. Dalam kemampuan spasial diperlukan adanya pemahaman kiri-kanan, pemahaman perspektif, bentuk-bentuk geometris, menghubungkan konsep spasial dengan angka, kemampuan dalam mentransformasi mental dari bayangan visual.²⁴ Faktor-faktor kemampuan spasial tersebut juga diperlukan dalam belajar matematika, sehingga kemampuan spasial dan matematika memiliki hubungan satu sama lain.

²³ Akhmad Aziz Hababa, "Pengaruh Kecerdasan Spasial dan Kecerdasan Matematis terhadap Kemampuan Menggambar Teknik Siswa pada Mata Pelajaran Pembacaan dan Pemahaman Gambar Teknik di SMK Negeri 3 Yogyakarta", *Skripsi*, h. 33.

²⁴ Siti Marliah Tambunan, "Hubungan Antara Kemampuan Spasial dengan Prestasi Belajar Matematika", *Jurnal Makara Sosial Humaniora*, h. 29.

B. Kemampuan Numerik

1. Definisi Kemampuan Numerik

Numerik adalah yang berwujud nomor (angka) atau yang bersifat angka atau sistem angka.²⁵ Kemampuan numerik yaitu kemampuan memahami hubungan angka dan memecahkan masalah yang berhubungan dengan konsep-konsep bilangan.²⁶

Bakat numerik dalam hal ini menyangkut dimensi intelektual siswa yang merupakan suatu kemampuan potensial dalam melakukan operasi hitung secara manual, misalnya operasi penjumlahan, pengurangan, perkalian, pembagian, pemangkatan maupun operasi penarikan akar.²⁷

Jadi kemampuan numerik yaitu kemampuan berhitung, kemampuan menalar angka-angka, menggunakan atau memanipulasi relasi angka dan menguraikan secara logis. Istilah tes penalaran numerik seringkali digunakan secara bergantian dengan uji kemampuan numerik. Tidak ada definisi yang diterima secara luas perbedaan antara kemampuan numerik dan penalaran numerik dan kedua istilah ini sering dipertukarkan.

Tes kemampuan numerik menilai kemampuan anda untuk menggunakan angka-angka dengan cara yang logis dan rasional. Pertanyaan hanya memerlukan tingkat dasar pendidikan agar berhasil menyelesaikan dan karena itu mengukur kemampuan penalaran numerik dari pada pencapaian pendidikan. Pertanyaan

²⁵ Tim Penyusun Kamus Pusat Bahasa, *Kamus Bahasa Indonesia*, h. 729.

²⁶ Ki Fudyartanta, *Tes Bakat dan Perskalaan Kecerdasan* (Yogyakarta: Pustaka Pelajar, 2004), h. 68.

²⁷ Trisna Jayantika, "Kontribusi Bakat Numerik, Kecerdasan Spasial, dan Kecerdasan Logis Matematis terhadap Prestasi Belajar Matematika Siswa", *e-Journal Program Pascasarjana Universitas Pendidikan Ganesha Program Studi Matematika*.

bertujuan untuk mengukur pemahaman anda tentang hal-hal seperti nomor urut, transformasi numerik, hubungan antara angka dan kemampuan anda untuk melakukan perhitungan numerik. Tes kemampuan penalaran numerik mengharuskan anda untuk menginterpretasikan informasi yang diberikan dan kemudin menerapkan logika yang tepat untuk menjawab pertanyaan.²⁸

Butir-butir soal tes kemampuan numerik dirancang untuk mengungkap pemahaman relasi angka dan mempermudah dalam menanganai konsep-konsep menurut angka. Masalah-masalah disusun dalam tipe soal yang biasanya disebut perhitungan aritmatik apa yang disebut dengan penalatan aritmatik. Ini didorong oleh adanya suatu keinginan untuk menghindari unsur-unsur bahasa yang biasanya berupa masalah penalaran aritmatik, di mana kemampuan membaca memiliki peran yang sangat berarti. Bentuk perhitungan memberikan keuntungan sehingga tidak akan merugikan sebagai suatu kemampuan angka.

Hal ini tampak dengan jelas dari pemeriksaan butir-butir soal yang mengungkap kemampuan penalaran. Beberapa butir tes hanyalah untuk keterampilan dalam proses penggunaan angka untuk tujuan bimbingan dan konseling, hal ini diperlukan sebagai bahan informasi.²⁹ Dengan demikian beberapa soal memerlukan pemahaman relasi dengan angka, meskipun perhitungannya sangat sederhana, tetapi sama rumitnya dengan soal yang disusun dalam hubungan verbal.

²⁸ Rochadi, "Hubungan Antara Kemampuan Numerik Peserta Didik Terhadap Prestasi Belajar Matematika peserta didik kelas VII MTs Muhammadiyah Batang Tahun Pelajaran 2010/2011", *Skripsi*.

²⁹ Dewa Ketut Sukardi, *Analisis Tes Psikologis Teori dan Praktik*, h. 116.

2. Pengaruh Kemampuan Numerik terhadap Matematika

Pelajaran matematika yang penuh dengan rumus-rumus, angka-angka dan membutuhkan ketelitian dalam perhitungan. Maka untuk dapat memudahkan seseorang atau peserta didik dalam belajar matematika dibutuhkan suatu kemampuan dalam matematika yaitu kemampuan numerik, yakni kemampuan dalam hitung mengitung, kemampuan ini juga penting dalam kehidupan sehari-hari. Tanpa adanya kepekaan terhadap bilangan, seseorang kemungkinan besar tertipu oleh harapan-harapan yang tidak realistis. Tanpa kepekaan terhadap bilangan, seseorang juga tidak dapat memahami permasalahan ekonomi, politik, dan sosial yang penting.

Dalam sekolah kemampuan numerik sangatlah penting, kemampuan ini dapat diketahui melalui tes kemampuan numerik. Subtes kemampuan ini mengungkap bagaimana baiknya seseorang memahami ide-ide yang diekspresikan dalam bentuk angka-angka, dan bagaimana jelasnya seseorang dapat berpikir dan menalar dengan angka-angka. Dengan demikian, tes kemampuan numerik adalah kemampuan peserta didik mengungkapkan kemampuan peserta didik menalar dengan angkaangka, menggunakan atau memanipulasi relasi dengan angka, dan menguraikan secara logis.

Kemampuan angka khususnya penting, artinya dalam mata pelajaran sekolah menengah seperti matematika, fisika dan kimia. Para peserta didik yang dapat mengerjakan tes ini dengan baik, juga memungkinkan kecenderungan dapat mengerjakan dengan baik perhitungan dan pengukuran yang bersifat umum di kantor-kantor, pabrikpabrik dan toko-toko. Dari tes ini juga bermanfaat dalam pekerjaan

seperti asisten laboratorium, pemegang buku, ahli statistik, juru ekspedisi, tukang kayu dan pembuat perabot/alat-alat.³⁰

Jadi kemampuan numerik tidak hanya penting dalam mata pelajaran matematika di sekolah saja akan tetapi dalam kehidupan sehari-hari sangatlah bermanfaat. Dan sebenarnya aktifitas sehari hari yang dikerjakan juga berhubungan dengan masalah matematika.

C. Hasil Belajar Matematika

1. Pengertian Hasil Belajar Matematika

Belajar menurut Slameto ialah suatu proses usaha yang dilakukan seseorang untuk memperoleh suatu perubahan tingkah laku yang baru secara keseluruhan, sebagai hasil pengalamannya sendiri dalam interaksi dengan lingkungannya.³¹ Hal ini sejalan dengan yang diungkapkan Gagne dalam Ratna Wilis Dahar bahwa belajar dapat didefinisikan sebagai suatu proses dimana suatu organisasi berubah perilakunya sebagai akibat pengalaman.³²

Belajar merupakan proses menciptakan nilai tambah kognitif, afektif, dan psikomotor bagi siswa. Nilai tambah itu tercermin dari perubahan perilaku siswa menuju kedewasaan. Masing-masing substansi pelajaran menghasilkan perilaku yang berbeda, baik yang nyata maupun yang tersembunyi. Psikolog pendidikan telah mempelajari kognisi, pengajaran, pembelajaran, motivasi, perbedaan individu, dan pengukuran kemampuan siswa.³³

³⁰ Dewa Ketut Sukardi, *Analisis Tes Psikologis Teori dan Praktik*, h. 120.

³¹ Slameto, *Belajar dan Faktor-Faktor yang Mempengaruhinya* (Cet. VI; Jakarta: Rineka Cipta, 2010), h.2.

³² Ratna Wilis Dahar, *Teori-Teori Belajar dan Pembelajaran* (Jakarta: Erlangga, 2011), h. 2.

³³ Sudarwan Danim dan Khairil, *Psikologi Pendidikan* (Bandung: Alfabeta, 2011), h. 93.

Menurut Nana Sudjana hasil belajar adalah kemampuan-kemampuan yang dimiliki siswa setelah ia menerima pengalaman belajarnya. Hasil peristiwa belajar dapat muncul dalam berbagai jenis perubahan atau pembuktian tingkah laku seseorang.³⁴ Dapat disimpulkan bahwa hasil adalah sesuatu yang diperoleh atau didapatkan setelah melakukan suatu usaha. Belajar adalah perubahan tingkah laku peserta didik sebagai hasil interaksi dengan lingkungan.

Dalam Kamus Bahasa Indonesia matematika diartikan sebagai: “ilmu tentang bilangan, hubungan antara bilangan, dan prosedur bilangan operasional yang digunakan dalam penyelesaian masalah mengenai bilangan”.³⁵

Selanjutnya menurut Gagne dalam Muhammad Zainal Abidin, hasil belajar matematika adalah kemampuan-kemampuan yang dimiliki siswa setelah ia menerima pengalaman belajar matematikanya atau dapat dikatakan bahwa hasil belajar matematika adalah perubahan tingkah laku dalam diri siswa, yang diamati dan diukur dalam bentuk perubahan pengetahuan, tingkah laku, sikap dan keterampilan setelah mempelajari matematika. Perubahan tersebut diartikan sebagai terjadinya peningkatan dan pengembangan ke arah yang lebih baik dari sebelumnya.³⁶

Berdasarkan berbagai pendapat di atas, maka penulis menyimpulkan bahwa hasil belajar matematika adalah hasil yang diperoleh peserta didik setelah mengikuti

³⁴ Nana Sudjana, *Penilaian Hasil Proses Belajar Mengajar* (Bandung: Remaja Rosdakarya, 2009), h. 22.

³⁵ Tim Penyusun Kamus Pusat Bahasa, *Kamus Bahasa Indonesia*. h. 927.

³⁶ Ubaydillah Ibnu Shlih, “Hakikat Hasil Belajar Matematika”, Blog Ubaydillah Ibnu Sholihin. <http://rujukanskripsi.blogspot.com/2013/06/kajian-teori-hakikat-hasil-belajar.html?m=1> (20 Januari 2016)

proses pembelajaran matematika di kelas yang dinyatakan dalam bentuk skor/angka dalam periode tertentu.

2. Faktor-Faktor yang Mempengaruhi Hasil Belajar

Untuk memperoleh hasil belajar yang baik, banyak faktor yang mempengaruhinya. Muhibbin Syah menjelaskan secara global faktor-faktor yang mempengaruhi belajar siswa dapat kita bedakan menjadi tiga macam, yakni :

- a. Faktor *internal* (faktor dari dalam siswa), yakni keadaan atau kondisi jasmani dan rohani siswa.
- b. Faktor *eksternal* (faktor dari luar siswa), yakni kondisi lingkungan disekitar siswa.
- c. Faktor pendekatan belajar (*approach to learning*), jenis upaya belajar siswa yang meliputi strategi dan metode yang digunakan siswa untuk melakukan kegiatan pembelajaran materi-materi pelajaran.³⁷

Salah satu pembahasan faktor dari dalam diri siswa adalah faktor psikologi sesuai dengan yang dikemukakan oleh Syaiful Bahri Djamarah bahwa faktor psikologis yang dapat mempengaruhi peserta didik adalah minat, kecerdasan (intelligensi), bakat, motivasi, dan kemampuan kognitif peserta didik. Diantara faktor dari dalam individu yang mempengaruhi hasil belajar adalah intelegensi. Ada suatu perbedaan kecepatan dan kesempurnaan seseorang dalam memecahkan berbagai permasalahan yang dihadapi, sehingga hal tersebut memperkuat pendapat bahwa intelegensi itu memang ada dan berbeda-beda pada setiap orang, dimana orang yang memiliki taraf intelegensi yang lebih tinggi akan memiliki kecenderungan untuk memecahkan permasalahan yang sama bila dibandingkan dengan seseorang yang

³⁷ Muhibbin Syah, *Psikologi Belajar* (Jakarta: Rajawali Pers, 2009), h. 144.

memiliki taraf intelegensi yang lebih rendah. Perbedaan intelegensi tersebut bukan terletak pada kualitas intelegensi itu sendiri, tetapi terletak pada tarafnya. Intelegensi pada hakikatnya merupakan suatu kemampuan dasar yang bersifat umum untuk memperoleh suatu kecakapan untuk mengatasi masalah tertentu.³⁸

Faktor yang mempengaruhi hasil belajar yang akan diteliti oleh peneliti adalah faktor psikologis peserta didik yang terkhusus akan membahas tentang kemampuan peserta didik. Kemampuan peserta didik dalam penelitian ini adalah kemampuan spasial dan kemampuan numerik peserta didik.

3. Penilaian Hasil Belajar

Penilaian dalam konteks hasil belajar diartikan sebagai kegiatan menafsirkan data hasil pengukuran tentang kecakapan yang dimiliki siswa setelah mengikuti kegiatan pembelajaran. Data hasil pengukuran dapat diperoleh melalui tes, pengamatan, wawancara, *rating scale*, maupun angket.³⁹

Menurut Suharsimi, guru maupun pendidik lainnya perlu mengadakan penilaian terhadap hasil belajar siswa karena dalam dunia pendidikan, khususnya dunia persekolahan penilaian hasil belajar mempunyai makna yang penting, baik bagi siswa, guru maupun sekolah. Adapun makna penilaian bagi ketiga pihak adalah:⁴⁰

a. Makna Bagi Siswa

³⁸ Muhamad Ghoni Rif'an, "Pengaruh Kemampuan Spasial Terhadap Prestasi Belajar Matematika Materi Pokok Dimensi Tiga Pada Siswa Kelas X Semester II SMA Negeri 11 Semarang Tahun Pelajaran 2010/2011", *Skripsi*, h. 50-53.

³⁹Eko Putro Widoyoko, *Evaluasi Program Pembelajaran* (Yogyakarta: Pustaka Pelajar,2014),h.31.

⁴⁰ Eko Putro Widoyoko, *Evaluasi Program Pembelajaran*,h.36-39

Dengan diadakannya penilaian hasil belajar, maka siswa dapat mengetahui sejauh mana telah berhasil mengikuti pelajaran yang telah disajikan oleh guru. Hasil yang diperoleh siswa dari penilaian hasil belajar ini ada dua kemungkinan:

1) Memuaskan

Jika siswa memperoleh hasil yang memuaskan dan hasil itu menyenangkan, tentu kepuasan itu ingin diperolehnya lagi pada kesempatan lain waktu. Akibatnya siswa akan mempunyai motivasi yang cukup besar untuk belajar lebih giat, agar lain kali mendapat hasil yang lebih memuaskan. Keadaan sebaliknya dapat juga terjadi, yakni siswa sudah merasa puas dengan hasil yang diperoleh dan usahanya menjadi kurang gigih untuk lain kali.

2) Tidak Memuaskan

Jika siswa tidak puas dengan hasil yang diperoleh ia akan berusaha agar lain kali keadaan itu tidak terulang lagi. Maka ia selalu giat belajar. Namun demikian, dapat juga sebaliknya. Bagi siswa yang lemah kemauannya, akan menjadi putus asa dengan hasil kurang memuaskan yang telah diterimanya.

b. Makna Bagi Guru

Penilaian hasil belajar sangat penting bagi guru dalam berbagai keputusan, diantaranya:

- 1) Berdasarkan hasil penilaian yang diperoleh, guru dapat mengetahui siswa-siswi mana yang sudah berhak melanjutkan pelajarannya karena sudah berhasil mencapai kriteria ketuntasan minimal kompetensi yang diharapkan,

maupun mengetahui siswa-siswi mana yang belum berhasil mencapai kriteria ketuntasan minimal kompetensi yang diharapkan.

- 2) Berdasarkan hasil penilaian yang diperoleh, guru akan dapat mengetahui apakah pengalaman belajar (materi pelajaran) yang disajikan sudah tepat bagi siswa sehingga untuk kegiatan pembelajaran di waktu yang akan datang tidak perlu diadakan perubahan.

c. Makna Bagi Sekolah

Sekolah sebagai lembaga yang bertanggung jawab terhadap berlangsungnya proses pembelajaran. Oleh karena itu pihak sekolah berkepentingan mengetahui catatan perkembangan peserta didiknya. Adapun makna penilaian hasil belajar bagi sekolah adalah sebagai berikut:

- 1) Informasi hasil penilaian yang diperoleh dari tahun ke tahun dapat digunakan sebagai pedoman bagi sekolah untuk mengetahui apakah yang dilakukan oleh sekolah sudah memenuhi standar pendidikan sebagaimana dituntut Standar Nasional Pendidikan (SNP) atau belum. Pemenuhan berbagai standar akan terlihat dari bagusnya hasil penilaian belajar siswa.
- 2) Informasi hasil penilaian yang diperoleh dapat dijadikan sebagai pertimbangan bagi sekolah untuk menyusun berbagai program pendidikan di sekolah untuk masa-masa yang akan datang.

Untuk mengukur hasil belajar peserta didik dapat dilakukan dengan menggunakan tes dan nontes. Tes merupakan himpunan pertanyaan yang harus dijawab, harus ditanggapi, atau tugas yang harus dilaksanakan oleh orang yang dites.

Tes digunakan untuk mengukur sejauh mana seorang siswa telah menguasai pelajaran yang disampaikan terutama meliputi aspek pengetahuan dan keterampilan. Sedangkan nontes merupakan prosedur yang dilalui untuk memperoleh gambaran mengenai karakteristik minat, sifat, dan kepribadian melalui pengamatan, skala sikap, angket, dan catatan harian.⁴¹

Berdasarkan pemaparan di atas, penilaian hasil belajar peserta didik dapat dilakukan melalui nontes ataupun tes. Hal ini dibutuhkan untuk mengetahui seberapa jauh keberhasilan proses pembelajaran yang telah dilakukan.

D. Penelitian Yang Relevan

Adapun penelitian relevan yang peneliti temukan tentang kemampuan spasial dan kemampuan numerik adalah sebagai berikut:

Dwi Sulistya Kusumaningrum, dkk dalam penelitian yang berjudul “*Developing Student’s Spasial Visualisasi on Volume Measurement*”, menyimpulkan bahwa “*Through drawing activities students have developed their spatial visualization skills such as seeing and drawing an object from different perspectives, knowing how the front, side and top view of an object look like*”.⁴² Kecerdasan spasial dapat meningkat melalui kegiatan menggambar siswa dengan memperoleh keterampilan visualisasi seperti melihat dan menggambar sebuah objek dari perspektif yang berbeda, mengetahui bagaimana bagian depan, samping dan atas dari sebuah objek terlihat seperti.

⁴¹ Asep Jihad, *Evaluasi pembelajaran*, h.167-69.

⁴² Dwi Sulistya Kusumaningrum, dkk, “*Developing Student’s Spasial Visualisasi on Volume Measurement*”, *Jurnal Internasional*, h. 93.

Muhamad Ghoni Rif'an dalam penelitian yang berjudul "*Pengaruh Kemampuan Spasial Terhadap Prestasi Belajar Matematika Materi Pokok Dimensi Tiga Pada Siswa Kelas X Semester II SMA Negeri 11 Semarang Tahun Pelajaran 2010/2011*", menyimpulkan bahwa berdasarkan analisis uji hipotesis yang diujikan, diketahui bahwa hipotesis yang penulis ajukan diterima atau menunjukkan angka signifikan yaitu "ada pengaruh antara kemampuan spasial peserta didik terhadap prestasi belajar matematika materi pokok dimensi tiga pada siswa kelas X semester II SMA Negeri 11 Semarang tahun pelajaran 2010/2011. Adapun persamaan $0.619X + 30.374 = Y$. Konstanta sebesar 30.374, berarti jika nilai kemampuan spasial (X) adalah 0, maka nilai prestasi belajar dimensi tiga adalah 30.374. Sedangkan koefisien regresi variabel (X) sebesar 0.619, berarti jika nilai kemampuan spasial meningkat 1, maka nilai prestasi belajar dimensi tiga akan mengalami peningkatan sebesar 0.619. Hal ini berarti bahwa semakin tinggi kemampuan spasial peserta didik, maka semakin tinggi pula prestasi belajar matematika pada materi pokok dimensi tiga."⁴³

Rochadi dalam penelitiannya yang berjudul "*Hubungan Antara Kemampuan Numerik Peserta Didik Terhadap Prestasi Belajar Matematika peserta didik kelas VII MTs Muhammadiyah Batang Tahun Pelajaran 2010/2011*", menyimpulkan bahwa berdasarkan uji analisis di atas, diketahui bahwa baik pada taraf signifikansi 5% maupun 1% menunjukkan nilai $t_h > t_t$ ($5,82 > 2,66 > 2,00$). Dengan demikian,

⁴³ Muhamad Ghoni Rif'an, "Pengaruh Kemampuan Spasial Terhadap Prestasi Belajar Matematika Materi Pokok Dimensi Tiga Pada Siswa Kelas X Semester II SMA Negeri 11 Semarang Tahun Pelajaran 2010/2011", *Skripsi*, h. 52-53.

hipotesis alternatif (H_a) diterima dan hipotesis nihil (H_0) ditolak. Berarti “Ada korelasi antara kemampuan numerik pesertadidik dengan prestasi belajar matematika peserta didik kelas VII MTS Muhammadiyah tahun pelajaran 2010/2011.”⁴⁴

Trisna Jayantika, dkk dalam penelitiannya yang berjudul “*Kontribusi Bakat Numerik, Kecerdasan Spasial, dan Kecerdasan Logis Matematis terhadap Prestasi Belajar Matematika Siswa SD Negeri di Kabupaten Buleleng*”, menyimpulkan bahwa uji signifikansi koefisien jalur secara simultan ditunjukkan oleh tabel Anova. Dari tabel tersebut diperoleh nilai F sebesar 1416,951. Dengan nilai sig. = 0,000 yang kurang dari 0,05. Karena sig. < 0,05 maka H_0 ditolak dan H_a diterima artinya bakat numerik, kecerdasan spasial dan kecerdasan logis matematis berkontribusi secara simultan dan signifikan terhadap prestasi belajar matematika.⁴⁵

Dari beberapa penelitian terdahulu di atas, terdapat perbedaan-perbedaan dari penelitian ini, di antaranya sebagai berikut :

1. Penelitian yang akan dilakukan tanpa menitik beratkan pada satu materi pembahasan dari sekolah menengah atas.
2. Lokasi penelitian yang berbeda, yaitu di SMA Negeri 22 Makassar, di mana belum pernah dilakukan penelitian semacam ini di sekolah tersebut.

E. Kerangka Pikir

⁴⁴ Rochadi, “Hubungan Antara Kemampuan Numerik Peserta Didik Terhadap Prestasi Belajar Matematika peserta didik kelas VII MTs Muhammadiyah Batang Tahun Pelajaran 2010/2011”, *Skripsi*.

⁴⁵ Trisna Jayantika, “Kontribusi Bakat Numerik, Kecerdasan Spasial, dan Kecerdasan Logis Matematis terhadap Prestasi Belajar Matematika Siswa”, *e-Journal Program Pascasarjana Universitas Pendidikan Ganesha Program Studi Matematika*.

Salah satu faktor internal yang erat kaitannya dengan hasil belajar matematika peserta didik adalah faktor psikologis, dimana kemampuan spasial dan kemampuan numerik merupakan bagian dari psikologis peserta didik. Dengan kemampuan spasial dan kemampuan numerik memudahkan peserta didik dalam Matematika.

Kemampuan spasial adalah kemampuan seseorang dalam memvisualisasikan sesuatu di dalam kepala (membayangkan) atau menciptakannya dalam bentuk dua dimensi atau tiga dimensi. Kecerdasan spasial merupakan salah satu aspek psikologi yang terdapat dalam diri peserta didik, dan hal ini sangat erat kaitannya dengan keberhasilan peserta didik dalam pembelajaran matematika di kelas. Karena dalam pembelajaran matematika, peserta didik membutuhkan kemampuan spasial untuk mengetahui bentuk soal yang membutuhkan visualisasi dan penalaran yang lebih.

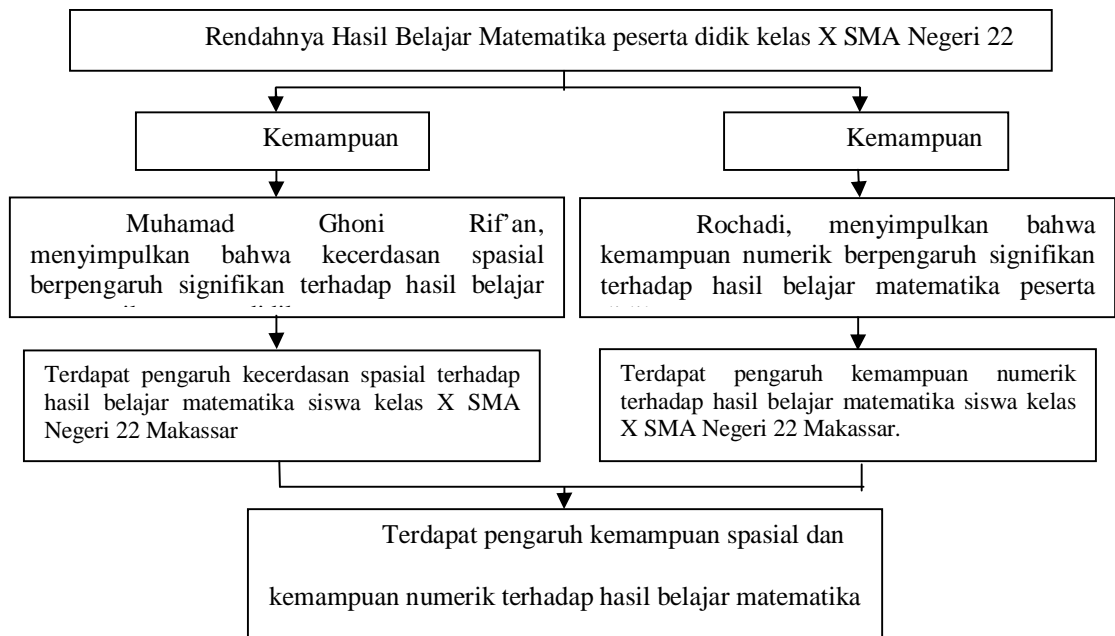
Kemampuan numerik adalah kemampuan seseorang dalam mengelolah angka yakni kemampuan berhitung, kemampuan menalar angka-angka, menggunakan atau memanipulasi relasi angka dan menguraikan secara logis. Kemampuan numerik merupakan aspek psikologi yang sangat erat kaitannya dengan ilmu matematika. Setiap pembahasan dalam matematika membutuhkan kemampuan numerik, seperti yang kita ketahui bahwa matematika adalah ilmu perhitungan. Sehingga untuk memperoleh hasil hitung yang akurat membutuhkan kemampuan numerik.

Berdasarkan hasil wawancara dengan beberapa peserta didik, hanya terdapat 1 dari 10 orang peserta didik yang menyukai soal yang membutuhkan penvisualisasian terlebih dahulu sebelum menyelesaikan soal tersebut, kemudian kurang mampunya

mereka mengelolah angka dalam operasi gabungan yang sulit menentukan operasi yang harus dilakukan terlebih dahulu.

Dengan demikian, kecerdasan spasial yang tinggi dan kecerdasan numerik yang tinggi pula memungkinkan siswa untuk memperoleh hasil belajar yang baik. Dengan kemampuan spasial dapat menafsirkan dan memvisualisasikan maksud soal serta dengan kemampuan numerik dapat memperoleh hasil yang tepat dengan proses perhitungan yang baik sehingga menghasilkan hasil belajar yang tinggi. Oleh karena itu, sejalan dengan kerangka berpikir tersebut, dapat diduga bahwa terdapat pengaruh yang signifikan antara kemampuan spasial dan kemampuan numerik dengan hasil belajar matematika siswa sebagaimana terdapat dalam kerangka di bawah ini:

Gambar 2.1: Kerangka Pikir



F. Hipotesis

Agar dalam penelitian dapat terarah, maka dirumuskan pendugaan terlebih dahulu terhadap penyebab terjadinya masalah yaitu hipotesis. Menurut Suharsimi, hipotesis dapat diartikan sebagai suatu jawaban yang bersifat sementara terhadap permasalahan penelitian, sampai terbukti dari data yang terkumpul.⁴⁶

Pada hakikatnya memang hipotesis tidak akan pernah dibuktikan kebenarannya, tetapi hanya diuji untuk diterima atau ditolak. Diterimanya sebuah hipotesis tidak berarti bahwa hipotesis itu terbukti kebenarannya. Penulis hanya dapat mengatakan bahwa hipotesis itu diterima karena didukung oleh fakta empiris. Dengan perkataan lain, penulis tidak memiliki alasan yang cukup untuk menolaknya.⁴⁷

Berdasarkan rumusan masalah yang dikemukakan tersebut maka hipotesis pada penelitian ini adalah sebagai berikut:

1. Hipotesis 1

Kemampuan spasial berpengaruh positif terhadap hasil belajar matematika siswa kelas X SMA Negeri 22 Makassar.

2. Hipotesis 2

Kemampuan numerik berpengaruh positif terhadap hasil belajar matematika siswa kelas X SMA Negeri 22 Makassar.

3. Hipotesis 3

⁴⁶ Suharsimi Arikunto, *Prosedur Penelitian, Suatu Pendekatan Praktis* (Cet. XV; Jakarta: PT Rineka Cipta, 2013), h. 110.

⁴⁷ Muhammad Arif Tiro, *Dasar-Dasar Statistika* (Ed. III; Makassar: Andira Publiher, 2008), h. 237.

Kemampuan spasial dan kemampuan numerik berpengaruh positif terhadap hasil belajar matematika siswa kelas X SMA Negeri 22 Makassar.

BAB III

METODOLOGI PENELITIAN

A. Pendekatan, Jenis, dan Desain Penelitian

1. Pendekatan Penelitian

Pendekatan yang digunakan peneliti dalam penelitian ini adalah pendekatan kuantitatif. Penelitian kuantitatif adalah jenis penelitian yang menghasilkan penemuan-penemuan yang dapat dicapai (diperoleh) dengan menggunakan prosedur-prosedur statistik atau cara-cara lain dari kualifikasi (pengukuran).⁴⁸

Selain itu, data yang bermuatan kuantitatif hasil pengukuran adalah skor-skor yang diperoleh melalui pengukuran seperti angka hasil pengukuran atau menimbang, skor skala *rating* dan skor jenis-jenis skala lainnya, dan skor tes.⁴⁹

Penelitian kuantitatif pada penelitian ini bertujuan untuk mencari adakah pengaruh kemampuan spasial dan kemampuan numerik terhadap prestasi belajar matematika pada materi pokok dimensi tiga.

2. Jenis Penelitian

Jenis dari penelitian ini adalah penelitian *ex-post facto*. Penelitian *ex-post facto* yaitu penelitian yang dilakukan untuk meneliti peristiwa yang telah terjadi

⁴⁸ Wiratna Sujarweni, *Metodologi Penelitian* (Yogyakarta: Pustaka Baru, 2014), h.39.

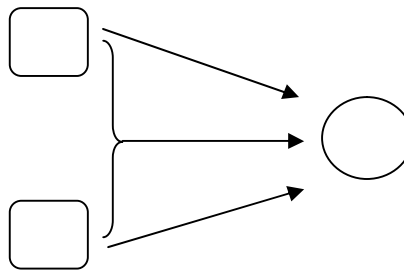
⁴⁹ Mohammad Ali dan Muhammad Asrori, *Metodologi dan Aplikasi Riset Pendidikan* (Cet. I; Jakarta: Bumi Aksara, 2014), h. 290.

yang kemudian merunut ke belakang untuk mengetahui faktor-faktor yang dapat menimbulkan kejadian tersebut.⁷⁵

3. Desain Penelitian

Adapun model desain penelitian yang digunakan adalah paradigma ganda dengan dua variabel independen, di mana paradigma ini terdapat dua variabel independen dan satu dependen:

Gambar 3.1: Desain Penelitian



Keterangan:

X₁ : Kecerdasan Spasial

X₂ : Kecerdasan Numerik

Y : Prestasi Belajar Matematika

r₁ : Hubungan Variabel X₁ dengan Y

r₂ : Hubungan Variabel X₂ dengan Y

R² : Hubungan secara bersama-sama antara Variabel X₁ dan X₂ dengan Y

Dari bagan di atas menunjukkan model desain penelitian paradigma ganda dengan dua variabel independen X₁ dan X₂, dan satu variabel dependen Y. Untuk

⁷⁵ Sukardi, *Metodologi Penelitian Pendidikan Kompetensi dan Praktiknya* (Cet. III; Jakarta : PT. Raja Grafindo Persada, 2003), h. 165.

mencari hubungan X_1 dengan Y (r_1 pada bagan) dan X_2 dengan Y (r_2 pada bagan), menggunakan teknik korelasi sederhana. Sedangkan untuk mencari hubungan X_1 dengan X_2 secara bersama-sama terhadap Y (R^2 pada bagan) menggunakan korelasi ganda. Regresi sederhana dan regresi ganda dapat diterapkan dalam paradigma ini.

B. Lokasi Penelitian

Penelitian ini dilakukan di SMA Negeri 22 Makassar. Sekolah ini berlokasi di jl. Pajjaiyang Komp. GOR Sudiang, Kelurahan Sudiang Raya, Kecamatan Biringkanaya, Kota Makassar, Sulawesi Selatan 90241.

C. Populasi dan Sampel

1. Populasi

Dalam suatu penelitian, penentuan populasi mutlak dilakukan. Hal ini disebabkan karena populasi memberikan batasan terhadap obyek yang diteliti dan memberikan batas-batas generalisasi bagi kesimpulan penelitian.

Sugiyono mengungkapkan bahwa populasi adalah wilayah generalisasi yang terdiri atas objek/subjek yang mempunyai kualitas dan karakteristik tertentu yang ditetapkan oleh peneliti untuk dipelajari dan kemudian ditarik kesimpulannya. Jadi populasi bukan hanya orang, tetapi juga objek dan benda-benda alam yang lain. Populasi juga bukan sekedar jumlah yang ada pada obyek/subyek yang dipelajari, tetapi meliputi seluruh karakteristik/sifat yang dimiliki oleh subyek atau obyek itu.⁷⁶

⁷⁶ Sugiyono, *Metode Penelitian Kuantitatif, Kualitatif, dan R&D* (Cet. XX; Bandung: Alfabeta, 2014), h. 80.

Berdasarkan uraian di atas dapatlah diketahui bahwa populasi merupakan keseluruhan objek yang menjadi sasaran penelitian. Dengan demikian, populasi dalam penelitian ini adalah seluruh peserta didik Kelas X SMAN 22 Makassar.

Berikut ini merupakan tabel yang menunjukkan jumlah peserta didik kelas X SMA Negeri 22 Makassar tahun ajaran 2015/2016.

**Tabel 3.1: Populasi Peserta Didik Kelas X
SMA Negeri 22 Makassar**

KELAS	JUMLAH PESERTA DIDIK
X-1	33
X-2	33
X-3	32
X-4	33
X-5	32
X-6	31
X-7	32
X-8	32
X-9	30

Jumlah	288
Seluru Populasi	

2. Sampel

Dalam pelaksanaan riset, umumnya pengumpulan data dilakukan hanya pada sebagian subjek yang mewakili populasi itu yang disebut *sampel*. Terwakilinya populasi oleh sampel merupakan dasar utama dalam menilai kevalidan eksternal.⁷⁷

Teknik sampling yang digunakan dalam penelitian ini menggunakan *Simple Random Sampling* dimana setiap anggota populasi memiliki kesempatan yang sama untuk menjadi sampel. Dalam menentukan sampel yang akan diteliti, penulis berpedoman dengan teori homogram Harry King pada tabel penentuan jumlah sampel yang dikembangkan oleh Isaac dan Michael untuk tingkat kesalahan, 1%, 5%, dan 10%.⁷⁸ Pada penelitian ini dengan jumlah populasi sebanyak 288 peserta didik dan taraf kesalahan yang diambil adalah 10% maka jumlah sampel yang diambil adalah 140 peserta didik dari kelas X-1, X-2, X-4, X-7 dan X-8.

D. Variabel Penelitian dan Definisi Operasional

1. Variabel Penelitian

a. Variabel Bebas

⁷⁷ Mohammad Ali dan Muhammad Asrori, *Metodologi dan Aplikasi Riset Pendidikan*, h. 227.

⁷⁸ Sugiyono, *Metode Penelitian Kuantitatif, Kualitatif, dan R&D*, h. 87.

Variabel bebas adalah variabel yang mempengaruhi atau yang menjadi penyebab terjadinya perubahan pada variabel yang lain. Variabel bebas dalam penelitian ini adalah kemampuan spasial (X_1) dan kemampuan numerik (X_2).

b. Variabel Terikat

Variabel terikat merupakan variabel yang dipengaruhi atau yang menjadi akibat karena adanya variabel bebas. Variabel terikat dalam penelitian ini adalah hasil belajar matematika (Y).

2. Definisi Operasional

Defenisi operasional variabel diperlukan untuk menghindari terjadinya kekeliruan penafsiran pembaca terhadap variabel-variabel atau kata-kata, dan istilah-istilah teknis yang terkandung dalam judul serta memberikan gambaran yang jelas tentang variabel-variabel yang diperhatikan antara penulis dengan pembaca terhadap judul "*Pengaruh antara kemampuan spasial dan kemampuan numerik terhadap hasil belajar matematika peserta didik kelas X SMA Negeri 22 Makassar*".

Dalam judul penelitian ini terdapat tiga variabel, yaitu kemampuan spasial dan kemampuan numerik sebagai variabel bebas serta hasil belajar matematika adalah sebagai variabel terikat.

a. Variabel X_1 (*Kemampuan Spasial*)

Kemampuan spasial yang dimaksud penulis adalah kemampuan seseorang untuk memvisualisasikan gambar di dalam kepala (membayangkan) atau

menciptakannya dalam bentuk dua atau tiga dimensi. Untuk mengetahui tingkat kemampuan spasial peserta didik penulis membuat tes dalam beberapa dimensi yaitu:

- 1) Memiliki persepsi tentang arah dan pola suatu objek dan symbol.
- 2) Memahami gambar berdasarkan bentuk dan ukuran.
- 3) Memahami volume gerak yang luas dan sempit.
- 4) Mampu memvisualisasikan bentuk atau pola-pola abstrak apabila dilihat dari perspektif yang berbeda.
- 5) Meneliti objek dengan gerakan level tinggi, sedang dan rendah.
- 6) Mampu mengidentifikasi gambar yang berbeda dari kelompok gambar tertentu atau berdasarkan pasangan gambar tertentu.

b. Variabel X_2 (*Kemampuan Numerik*)

Kemampuan numerik yang penulis maksud yaitu kemampuan berhitung, kemampuan menalar angka-angka, menggunakan atau memanipulasi relasi angka dan menguraikan secara logis. Untuk mengukur tingkat kemampuan peserta didik penulis membuat tes dengan dimensi kecermatan dan kecepatan dalam penggunaan fungsi-fungsi perhitungan dasar. Adapun indikator dari tes kemampuan numerik meliputi:

- 1) Memiliki pemahaman pengoperasian (penjumlahan, penurangan, perkalian dan pembagian) dan sifat-sifat yang dimilikinya.
- 2) Mampu melakukan perhitungan sederhana matematika.
- 3) Memahami hubungan antara angka dan kemampuan untuk melakukan perhitungan numerik.

c. Variabel Y (*Hasil Belajar*)

Hasil belajar adalah hasil yang diperoleh peserta didik setelah mengikuti proses pembelajaran di kelas yang dinyatakan dalam bentuk skor. Data hasil belajar peserta didik dalam penelitian ini merupakan data dokumen yang diperoleh dari sekolah.

E. Alat Pengumpulan Data

Alat pengumpulan data yang digunakan dalam penelitian ini adalah tes. Tes merupakan salah satu cara untuk mengumpulkan data. Menurut Eko Putro Widoyoko, tes adalah alat untuk mengumpulkan informasi karakteristik suatu objek. Karakteristik objek yang dimaksud berupa keterampilan, pengetahuan, bakat, minat, baik yang dimiliki individu maupun kelompok.⁷⁹ Metode tes ini digunakan untuk mendapatkan data mengenai kemampuan spasial dan kemampuan numerik peserta didik kelas X SMA Negeri 22 Makassar.

F. Instrumen Penelitian

Sugiyono mengungkapkan bahwa instrumen penelitian adalah suatu alat yang digunakan untuk mengukur fenomena alam maupun sosial yang diamati. Secara spesifik semua fenomena ini disebut variabel penelitian.⁸⁰

⁷⁹ Eko Putro Widoyoko, *Teknik Penyusunan Instrumen Penelitian*, h. 50.

⁸⁰ Sugiyono, *Metode Penelitian Kuantitatif Kualitatif dan R&D*, h. 102.

Hal ini sejalan dengan apa yang dikemukakan oleh Eko Putro Widoyoko bahwa instrumen penelitian merupakan alat bantu yang digunakan oleh peneliti untuk mengumpulkan data penelitian dengan cara melakukan pengukuran.⁸¹

Instrumen harus relevan dengan masalah dan aspek yang akan diteliti agar memperoleh data yang akurat. Jadi instrumen penelitian atau teknik pengumpulan data hendaknya dapat menunjang data sesuai dengan yang dibutuhkan agar penarikan kesimpulan dapat akurat. Instrumen yang digunakan dalam penelitian ini adalah:

1. Butir-Butir Tes

Tes yang digunakan disusun dalam bentuk pilihan ganda yang dimaksud bahwa soal-soal yang diberikan sudah disediakan jawabannya sehingga responden tinggal memilih jawaban yang paling tepat.

a. Kemampuan Spasial

Tabel 3.2 : Kisi-Kisi Soal Tes Kemampuan Spasial

Va riabel	Sub Variabel	Indikator	o. Item
--------------	--------------	-----------	------------

⁸¹ Eko Putro Widoyoko, *Teknik Penyusunan Instrumen Penelitian*, h. 51.

Kece rdasan Spasial	Kemampuan untuk mengamati hubungan posisi objek dalam ruang (<i>spasial relation</i>)	<ul style="list-style-type: none"> • Memiliki persepsi tentang arah dan pola suatu objek dan simbol • Memahami gambar berdasarkan bentuk dan ukuran • Memahami volume gerak yang luas dan sempit 	,2,3 ,5 ,7,8
	Kemampuan untuk memvisualisasikan bentuk atau pola-pola abstrak (<i>spatial orientation</i>)	Mampu memvisualisasikan bentuk atau pola-pola abstrak apabila dilihat dari perspektif yang berbeda	,10,1 1
	Kemampuan untuk mengidentifikasi gambar (<i>spatial visualization</i>)	<ul style="list-style-type: none"> • Meneliti objek dengan gerakan level tinggi, sedang dan rendah • Mampu mengidentifikasi gambar yang berbeda dari kelompok gambar tertentu atau berdasarkan pasangan gambar tertentu 	2, 13 4,15
Jumlah Soal			5

b. Kemampuan Numerik

Tabel 3.3 : Kisi-Kisi Soal Tes Kemampuan Numerik

Var iabel	Sub Variabel	Indikator	o. Item
			N

Kecerdasan Numerik	Kemampuan untuk relasi angka	<ul style="list-style-type: none"> Memiliki pemahaman pengoperasian (penjumlahan, penurangan, perkalian dan pembagian) dan sifat-sifat yang dimilikinya Mampu melakukan perhitungan sederhana matematika 	1 2,3,4,5 6,7,8,9 10 1 1,12
	Kemampuan terhadap konsep-konsep menurut angka	Memahami hubungan antara angka dan kemampuan untuk melakukan perhitungan numerik	1 3,14, 15
Jumlah Soal			1 5

2. Dokumen

Dokumen yang dimaksud peneliti dalam penelitian ini adalah dokumen hasil belajar matematika peserta didik kelas X SMA Negeri 22 Makassar dengan merujuk pada dokumen hasil tes Mid Semester II peserta didik kelas X yang dilakukan oleh sekolah.

G. Validitas dan Reliabilitas Instrumen

Sebelum instrumen digunakan untuk mengumpulkan data dari subyek penelitian, terlebih dahulu dilakukan uji coba instrumen. Hal ini dimaksudkan untuk memperoleh alat ukur yang valid dan reliabel. Uji coba instrumen dilakukan pada 10 peserta didik di SMA Negeri 22 Makassar yang berada di luar sampel penelitian. Adapun hasil dari uji coba instrumen tersebut kemudian diuji validitas dan reliabilitasnya untuk melihat sejauh mana instrumen yang disusun untuk penelitian ini memenuhi persyaratan sebagai alat ukur yang baik. Uji validitas dan reliabilitas instrumen dalam penelitian ini diolah menggunakan bantuan aplikasi *SPSS 20.0* dengan hasil sebagai berikut :

1. Validitas Instrumen

Validitas merupakan derajat ketepatan antara data yang terjadi pada obyek penelitian dengan daya yang dapat dilaporkan oleh peneliti. Dengan demikian data yang valid adalah data “yang tidak berbeda” antara data yang dilaporkan oleh peneliti dengan data yang sesungguhnya terjadi pada obyek penelitian.⁸²

Hal yang senada diungkapkan oleh Suharsimi Arikunto bahwa data evaluasi yang baik sesuai dengan kenyataan disebut data valid. Agar diperoleh data yang valid, instrumen atau alat untuk mengevaluasinya harus valid.⁸³

Hal ini berarti validitas suatu instrumen berkaitan dengan ketepatan alat ukur. Instrumen yang valid akan menghasilkan data yang valid pula. Sebuah instrument pengukuran dikatakan memiliki validitas jika hasilnya sesuai dengan kriteria tertentu.

⁸² Sugiyono, *Metode Penelitian Kuantitatif Kualitatif dan R&D*, h. 363.

⁸³ Suharsimi Arikunto, *Dasar-Dasar Evaluasi Pendidikan (Jakarta, Bumi Aksara, 2010)*. h. 64.

cara yang digunakan untuk mengetahui kesejajaran adalah dengan mengorelasikan hasil pengukuran dengan kriteria. Berdasarkan analisis yang dilakukan dengan bantuan *SPSS 20,0* diperoleh hasil uji validitas sebagai berikut :

a. Validitas Instrumen Kemampuan Spasial

Tabel 3.4 : Validitas Instrumen Kemampuan Spasial

B utir	Nilai Korelasi	Keterangan
1	0,696	Valid
2	0,501	Valid
3	0,261	Tidak Valid
4	0,867	Valid
5	0,867	Valid
6	-0,148	Tidak Valid
7	0,815	Valid
8	0,638	Valid
9	0,638	Valid
10	0,390	Valid
11	0,650	Valid
12	0,867	Valid

2		
1	0,704	Valid
3		
1	-0,148	Tidak Valid
4		
1	0,696	Valid
5		

Berdasarkan tabel di atas, butir yang memiliki nilai korelasi (r) > 0,3 merupakan butir yang valid. Sebaliknya, item yang memiliki nilai korelasi < 0,3 merupakan butir yang tidak valid. Sehingga dapat disimpulkan bahwa uji validitas instrumen kemampuan spasial terdapat 12 butir valid dan 3 butir tidak valid yaitu no 3, 6 dan 14. Butir yang tidak valid tersebut dihapuskan dalam penelitian.

b. Validitas Instrumen Kemampuan Numerik

Tabel 3.5 : Validitas Instrumen Kemampuan Numerik

B utir	Nilai Korelasi	Keteranga n
1	0,821	Valid
2	0,539	Valid
3	0,583	Valid
4	0,369	Valid

5	0,821	Valid
6	0,691	Valid
7	0,627	Valid
8	0,171	Tidak Valid
9	0,674	Valid
10	-0,445	Tidak Valid
11	0,487	Valid
12	0,691	Valid
13	0,183	Tidak Valid
14	-0,187	Tidak Valid
15	0,625	Valid

Berdasarkan tabel di atas, butir yang memiliki nilai korelasi (r) $> 0,3$ merupakan butir yang valid. Sebaliknya, item yang memiliki nilai korelasi $< 0,3$ merupakan butir yang tidak valid. Sehingga dapat disimpulkan bahwa uji validitas

instrumen kemampuan numerik terdapat 11 butir valid dan 4 butir tidak valid yaitu no 8, 10, 13, dan 14. Butir yang tidak valid tersebut dihapuskan dalam penelitian.

2. Reliabilitas Instrumen

Reabilitas berkenaan dengan derajat konsistensi dan stabilitas data atau temuan. Dalam pandangan Positivistik (kuantitatif) suatu data dinyatakan reliabel apabila dua atau lebih peneliti dalam obyek yang sama menghasilkan data yang sama, atau peneliti sama dalam waktu berbeda menghasilkan data yang sama, atau sekelompok data bila dipecah menjadi dua menunjukkan data yang tidak berbeda.⁸⁴ Dengan kata lain, reliabilitas instrumen merupakan instrumen yang dapat dipercaya jika memberikan hasil yang tetap dan konsisten dalam mengukur apa yang hendak diukur.

Adapun hasil uji reliabilitas untuk masing-masing instrumen dalam penelitian ini menggunakan bantuan *SPSS 20,0* dapat dilihat pada tabel berikut:

Tabel 3.6 : Reliability Statistik

Variabel	Cronbach's Alpha	N of Items
Kemampuan Spasial	0,891	15
Kemampuan Numerik	0,818	15

⁸⁴ Sugiyono, *Metode Penelitian Kuantitatif Kualitatif dan R&D*, h. 363

Berdasarkan tabel di atas, indeks reliabilitas instrumen dapat dilihat pada kolom *Cronbach's Alpha*. Indeks reliabilitas masing-masing instrumen, yaitu 0,891 untuk kemampuan spasial dan 0,818 untuk kemampuan numerik. Karena indeks nilai alpha untuk masing-masing instrumen lebih besar dari standar minimal 0,7, maka dapat disimpulkan bahwa instrumen dalam penelitian ini adalah reliabel.

H. Teknik Analisis Data

Berdasarkan pendekatan, jenis dan desain penelitian, data sampel dianalisis dengan menggunakan teknik analisis statistik deskriptif dan teknik analisis statistik inferensial. Adapun teknik analisis data sebagai berikut:

1. Teknik Analisis Statistik Deskriptif

Sugiyono menjelaskan bahwa statistik deskriptif adalah statistik yang berfungsi untuk mendeskripsikan atau memberi gambaran terhadap obyek yang diteliti melalui data sampel atau populasi sebagaimana adanya, tanpa melakukan analisis dan membuat kesimpulan yang berlaku untuk umum.⁸⁵

Atau Suharsimi menjelaskan bahwa analisis deskriptif adalah tehnik analisis data yang digunakan untuk menggambarkan data hasil penelitian lapangan dengan menggunakan metode pengolahan data menurut sifat kuantitatif sebuah data.⁸⁶

Data yang terkumpul selanjutnya dianalisis secara kuantitatif dengan membuat tabel distribusi frekuensi dengan langkah-langkah sebagai berikut :

⁸⁵ Sugiyono, *Statistika untuk Penelitian* (Cet. XXVI; Bandung: Alfabeta, 2015), h. 29.

⁸⁶ Suharsimi Arikunto, *Prosedur Penelitian, Suatu Pendekatan Praktis*, h. 284.

a. Rentang data

Rentang data (range) dapat diketahui dengan jalan mengurangi data yang terbesar dengan data terkecil yang ada dalam kelompok itu. Rumusnya adalah:

$$R = x_t - x_r$$

Keterangan:

R = Rentang

x_t = Data terbesar dalam kelompok

x_r = Data terkecil dalam kelompok

b. Jumlah kelas

Jumlah kelas interval dapat dihitung dengan rumus sebagai berikut:

$$K = 1 + 3,3 \log n$$

Keterangan:

K = jumlah kelas interval

n = jumlah data observasi

log = logaritma

c. Panjang kelas

Panjang kelas dapat dihitung dengan rumus sebagai berikut:

$$P = \frac{R}{K}$$

Keterangan:

P = panjang kelas

R = Rentang

d. Menghitung rata-rata

$$\bar{x} = \frac{\sum_{i=1}^k f_i x_i}{\sum_{i=1}^k f_i}$$

Keterangan:

\bar{X} = rata-rata nilai

X_i = data ke- i sampai ke- k

f_i = frekuensi untuk nilai x_i yang bersesuaian kelompok ke- i

k = banyaknya kelompok

e. Standar deviasi

$$S = \sqrt{\frac{\sum f_i (x_i - \bar{x})^2}{(n-1)}}$$

Keterangan :

S_D = Standar Deviasi

f_i = Frekuensi untuk variabel

X_i = Tanda kelas interval variabel

\bar{X} = Rata-rata

n = Jumlah populasi⁸⁷

⁸⁷ Nursalam, *Statistik untuk Penelitian* (Cet. I; Makassar: Alauddin University Press, 2011), h.

f. Membuat tabel kategori

Tabel 3.7: Kategorisasi Hasil Belajar Matematika Peserta Didik

Rumus	Kategori
$X > \bar{X}_i + 1,8. Sb_i$	Sangat Tinggi
$\bar{X}_i + 0,6 Sb_i < X \leq \bar{X}_i + 1,8.Sb_i$	Tinggi
$\bar{X}_i - 0,6 Sb_i < X \leq \bar{X}_i + 0,6.Sb_i$	Cukup
$\bar{X}_i - 1,8 Sb_i < X \leq \bar{X}_i - 0,6. Sb_i$	Rendah
$X \leq \bar{X}_i - 1,8. Sb_i$	Sangat Rendah

Sumber: Eko Putro Widoyoko, Teknik Instrumen Penelitian

Keterangan:

X = skor empiris

\bar{X}_i = rata-rata ideal diperoleh dari jumlah skor maksimal ideal dan skor minimal ideal data penelitian kemudian dibagi dua

Sb_i = simpangan baku ideal diperoleh dari selisih skor maksimal ideal dan skor minimal ideal data penelitian kemudian dibagi jumlah kelas interval ditambah satu.

2. Analisis Inferensial

Statistik inferensial merupakan teknik statistik yang digunakan untuk menganalisis data sampel dan hasilnya diperlukan untuk populasi. Analisis statistik inferensial digunakan untuk rumusan masalah keempat yaitu adakah pengaruh kemampuan spasial terhadap prestasi belajar matematika, kelima yaitu adakah

pengaruh kemampuan numerik terhadap prestasi belajar matematika, dan rumusan masalah terakhir yaitu adakah pengaruh kemampuan spasial dan kemampuan numerik terhadap prestasi belajar matematika.

a. Uji Prasyarat

1) Uji Normalitas

Untuk mengetahui bahwa sampel berasal dari populasi yang berdistribusi normal, maka digunakan uji Kolmogorov-Smirnov.

Menurut Kadir, langkah-langkahnya sebagai berikut:

a) Perumusan hipotesis:

H_0 : Sampel berasal dari populasi berdistribusi normal.

H_1 : Sampel berasal dari populasi berdistribusi tidak normal.

b) Data diurutkan dari yang terkecil ke yang terbesar.

c) Menentukan kumulatif proporsi (kp)

d) Data ditransformasi ke skor baku : $z_i = \frac{X_i - \bar{X}}{SD}$

e) Menentukan luas kurva z_i (z-tabel)

f) Menentukan a_1 dan a_2 :

a_2 : selisih Z-tabel dan kp pada batas atas ($a_2 = \text{absolut}(kp - Z_{\alpha})$)

a_1 : selisih Z-tabel dan kp pada batas bawah ($a_1 = \text{absolut}(a_2 - f_i/n)$)

g) Nilai mutlak maksimum dari a_1 dan a_2 diotasika dengan D_0

h) Menentukan harga D-tabel, menurut Wayne W. Daniel:

Untuk $n = 30$ dan $\alpha = 0,05$, diperoleh $D\text{-tab} = 0,242$ sedangkan

Untuk $n = 60$ dan $\alpha = 0,05$, diperoleh $D\text{-tab} = \frac{1,36}{\sqrt{n}} = \frac{1,36}{\sqrt{60}} = 0,17557$.

i) Kriteria pengujian

Jika $D_o \leq D\text{-tabel}$ maka H_0 diterima

Jika $D_o > D\text{-tabel}$ maka H_0 ditolak

j) Kesimpulan

$D_o \leq D\text{-tabel}$: Sampel berasal dari populasi berdistribusi normal

$D_o > D\text{-tabel}$: Sampel berasal dari populasi berdistribusi tidak normal.⁸⁸

2) Uji Linearitas (Kelinieran Persamaan Regresi)

Uji linearitas adalah uji yang akan memastikan apakah data yang kita miliki sesuai dengan garis linear atau tidak. Uji linearitas digunakan untuk mengkonfirmasi apakah sifat linear antara dua variabel yang diidentifikasi secara teori sesuai atau tidak dengan hasil observasi yang ada.

Menurut Muhammad Ali Gunawan, langkah-langkahnya sebagai berikut:

a) Perumusan hipotesis:

H_0 : Garis regresi linear.

H_1 : Regresi non linear.

b) Urutkan data X dari terkecil sampai data terbesar, diikuti oleh data.

c) Hitung berturut-turut Jumlah Kuadrat (JK) = Sum Square (SS) dengan rumus berikut.

$$JK (T) = \sum Y^2; JK (a) = \frac{(\sum Y)^2}{n}$$

⁸⁸ Kadir, *Statistika Terapan*, h. 149

$$JK(b/a) = b \left\{ \sum XY - \frac{(\sum X)(\sum Y)}{n} \right\}$$

$$JK(S) = JK(T) - JK(a) - JK(b/a)$$

$$JK(G) = \sum \left\{ \sum r^2 - \frac{(\sum Y)^2}{n} \right\}$$

$$JK(TC) = JK(S) - JK(G)$$

- d) Hitung derajat kebebasan (dk).
- e) Hitung Mean Kuadrat (MK) atau Rerata Jumlah Kuadrat (RJK).
- f) Hitung Harga F regresi dan F tuna cocok.
- g) Masukkan dalam table F (AVANA).
- h) Aturan keputusan (kesimpulan).

F hitung (regresi) lebih besar dari harga F tabel pada taraf signifikansi 5% ($\alpha = 0,05$), maka harga F hitung (regresi) signifikan, yang berarti bahwa koefisien regresi adalah berarti (bermakna).⁸⁹

3) Uji Multikolinieritas

Uji ini bertujuan untuk menguji apakah model regresi ditemukan adanya korelasi antar variabel independen. Model regresi yang baik seharusnya tidak terjadi korelasi di antara variabel independen. Jika variabel independen saling berkorelasi, maka variabel-variabel ini tidak ortogonal. Untuk mendeteksi adanya multi kolinieritas, dapat dilihat dari *Value Inflation Factor* (VIF). Apabila nilai VIF >

⁸⁹ Muhammad Ali Gunawan, *Statistik Penelitian Bidang Pendidikan, Psikologi Dan Sosial – Dilengkapi Dengan Contoh Secara Manual dan SPSS* (Cet. I; Yogyakarta: Parama Publishing, 2015), h. 88-91.

10, terjadi multikolinieritas. Sebaliknya, jika $VIF < 10$, tidak terjadi multikolinieritas.⁹⁰

b. Uji Hipotesis

1) Analisis Regresi Linear Sederhana

Untuk menguji hipotesis dalam penelitian ini, terlebih dahulu menghitung pengaruh koefisien regresi (b) antara variabel yang digunakan yaitu pengaruh kemampuan spasial (X_1) terhadap hasil belajar matematika peserta didik (Y) dan kemampuan numerik (X_2) terhadap hasil belajar matematika peserta didik (Y) digunakan persamaan regresi linear sederhana sebagai berikut:

$$\hat{Y} = a + bX_i \text{ }^{91}$$

Keterangan:

\hat{Y} = Subyek dalam variable dependen yang diprediksikan

a = Intersep

b = Koefisien regresi

X = Subyek pada variable independen yang mempunyai nilai tertentu.

Untuk koefisien-koefisien regresi a dan b dapat dihitung dengan rumus:

$$a = \frac{(\sum Y)(\sum X^2) - (\sum X)(\sum XY)}{(n)(\sum X^2) - (\sum X)^2}$$

$$b = \frac{n \sum XY - (\sum X)(\sum Y)}{n \sum X^2 - (\sum X)^2}$$

⁹⁰Siska, "Uji Asumsi Klasik Dengan SPSS (Panduan Lengkap dan Cara Bacanya)", <http://catra.pandangku.blogspot.com> Uji Asumsi Klasik Dengan SPSS (Panduan Lengkap dan Cara Bacanya.html). (13 Agustus 2015)

⁹¹ M.Iqbal Hasan, *Pokok-pokok Materi Statistik 1* (Cet. V; Jakarta: PT. Bumi Aksara, 2008), h. 250

Sebelum dilakukan uji hipotesis, terlebih dahulu dilakukan uji signifikan dengan langkah-langkah sebagai berikut:⁹²

a) Menghitung galat baku taksiran

$$S_{y.12}^2 = \text{RJK}(S)$$

b) Menghitung R_i^2

$$R_1 = \frac{\sum X_1 X_2}{\sqrt{(\sum X_1^2)(\sum X_2^2)}}$$

c) Menghitung *standard error* dengan rumus:

$$Sb_i^2 = \frac{S_{y.12}^2}{\sum X_i^2 (1 - R_i^2)}$$

d) Menghitung statistik uji-t

$$t_i = \frac{b_1}{s_{bi}}$$

Syarat pengujian hipotesis yaitu:

$H_0 : \beta_i \leq 0$ (tidak berpengaruh positif X_i terhadap Y)

$H_1 : \beta_i > 0$ (berpengaruh positif X_i terhadap Y)

Kemudian dilakukan pengujian hipotesis dengan membandingkan t_{hit} dengan t_{tab} , jika $t_{hit} > t_{tab}$ maka H_0 ditolak dan sebaliknya jika $t_{hit} < t_{tab}$ maka H_0 diterima.

⁹² Kadir, *Statistika Terapan*, h. 193-194.

2) Analisis Regresi Linear Berganda

Untuk menggambarkan pengaruh kemampuan spasial (X_1) dan kemampuan numerik (X_2) secara bersama-sama terhadap hasil belajar matematika peserta didik (Y) digunakan analisis regresi linear berganda dengan dua variabel independen sebagai berikut:

$$\hat{Y} = a + b_1X_1 + b_2X_2 \text{ }^{93}$$

Keterangan:

\hat{Y} = Variabel terikat (nilai duga Y)

a = Intersep

b_1, b_2 = Koefisien regresi linear berganda

X_1, X_2 = Subyek pada variable independen yang mempunyai nilai tertentu.

Untuk mencari nilai a , b_1 , dan b_2 dapat dihitung dengan persamaan berikut:

$$b_1 = \frac{(\sum x_2^2)(\sum x_1y) - (\sum x_2y)(\sum x_1x_2)}{(\sum x_1^2)(\sum x_2^2) - (\sum x_1x_2)^2}$$

$$b_2 = \frac{(\sum x_1^2)(\sum x_2y) - (\sum x_1y)(\sum x_1x_2)}{(\sum x_1^2)(\sum x_2^2) - (\sum x_1x_2)^2}$$

$$a = \frac{\sum Y - b_1 \sum X_1 - b_2 \sum X_2}{n}$$

Pengujian hipotesis bersama merupakan pengujian hipotesis untuk mengetahui pengaruh variabel bebas secara bersama-sama terhadap variabel terikat.

⁹³ Sugiyono, *Statistika Untuk Penelitian*, h. 261.

Langkah-langkah pengujiannya ialah sebagai berikut:

a) Menentukan formulasi hipotesis

$$H_1 : \beta_1 = \beta_2 = 0 \text{ (tidak ada pengaruh } X_1 \text{ dan } X_2 \text{ terhadap } Y)$$

$$H_1 : \beta_1 \neq \beta_2 \neq 0 \text{ (ada pengaruh } X_1 \text{ dan } X_2 \text{ terhadap } Y)$$

b) Menentukan taraf nyata (α) dengan f tabel

$$\text{Taraf nyata dari t tabel ditentukan dengan derajat bebas (db) = } n - k - 1$$

c) Menentukan kriteria pengujian

Kriteria pengujian yang ditentukan sama dengan kriteria pengujian dari pengujian hipotesis yang menggunakan distribusi f

Menentukan nilai uji statistik

$$F_o = \frac{\frac{KPB}{2}}{\frac{1-KPB}{n-3}}$$

Keterangan:

KPB = Koefisien penentu berganda atau koefisien determinasi berganda atau

$$R^2 = \frac{b_1 \sum x_1 y + b_2 \sum x_2 y}{\sum y^2}$$

n = jumlah sampel

d) Membuat kesimpulan

Menyimpulkan apakah H_0 diterima atau ditolak.

Jika $F_{hitung} \leq F_{tabel}$ maka H_0 diterima dan Jika $F_{hitung} > F_{tabel}$ maka H_0 ditolak.⁹⁴

⁹⁴ M.Iqbal Hasan, *Pokok-Pokok Materi Stsastistik 2 (Statistik Inferensif)*, h.267.

BAB IV

HASIL PENELITIAN DAN PEMBAHASAN

A. Deskripsi Hasil Penelitian

Hasil penelitian ini adalah jawaban atas rumusan masalah yang peneliti tetapkan sebelumnya, dimana terdapat 6 rumusan masalah. Pada rumusan masalah 1,2, dan 3 akan dijawab dengan menggunakan analisis deskriptif sedangkan untuk rumusan masalah 4, 5, dan 6 akan dijawab dengan menggunakan analisis inferensial sekaligus menjawab hipotesis yang telah ditetapkan.

Penelitian ini dilakukan untuk mengetahui pengaruh kemampuan spasial dan kemampuan numerik terhadap hasil belajar matematika peserta didik kelas X SMA Negeri 22 Makassar. Untuk mengambil data kedua variabel tersebut digunakan tes, sedangkan hasil belajar matematika diambil melalui teknik dokumentasi berupa hasil ujian semester ganjil pada peserta didik kelas X SMA Negeri 22 Makassar. Setelah data terkumpul, selanjutnya dianalisis menggunakan analisis deskriptif untuk mengetahui gambaran dari masing-masing variabel dan statistik inferensial menggunakan uji regresi berganda, dan uji hipotesis. Berikut ini hasil penelitian yang peneliti dapatkan setelah melakukan penelitian.

1. Gambaran Kemampuan Spasial Peserta Didik Kelas X SMA Negeri 22 Makassar

Berdasarkan hasil penelitian yang telah dilakukan terhadap peserta didik kelas X SMA Negeri 22 Makassar yang berjumlah 140 peserta didik melalui instrumen

penelitian berupa tes yang diisi oleh peserta didik. Tes yang diberikan tersebut kemudian diberikan skor 1 (satu) jika benar, 0 (nol) jika salah dan tidak menjawab. Skor kemampuan spasial peserta didik kelas X di SMA Negeri 22 Makassar dapat dilihat pada lampiran.

Berikut ini adalah tabel hasil analisis deskriptif data kemampuan spasial peserta didik kelas X di SMA Negeri 22 Makassar:

Tabel 4.1
Descriptive Statistics
Kemampuan Spasial Peserta Didik Kelas X di SMP Negeri 22 Makassar

Statistik	Skor statistik
Sampel	140
skor terendah	17,00
skor tertinggi	92,00
Rata-rata	59,76
Standar Deviasi	16,947

Dari tabel *descriptive statistics* menunjukkan bahwa kemampuan spasial peserta didik kelas X di SMA Negeri 22 Makassar yang didapatkan melalui instrumen tes menunjukkan bahwa skor tertinggi 92,00 skor terendah adalah 17,00. Skor rata-rata yang diperoleh adalah 59,76. Standar deviasi sebesar 16,947.

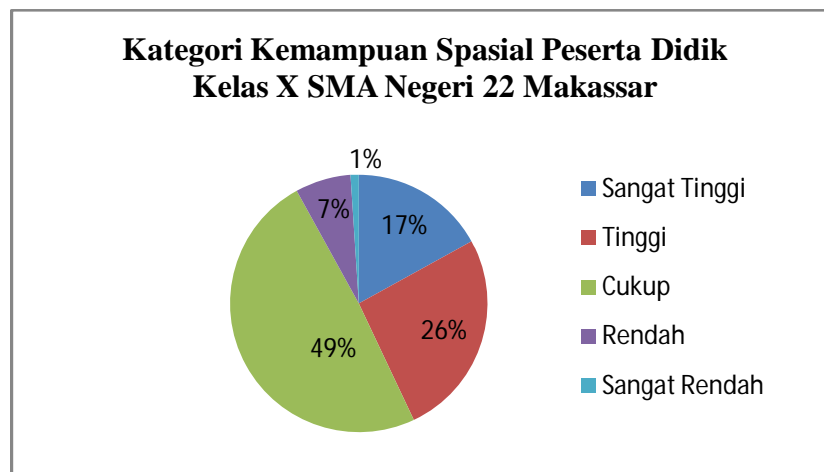
Dari data tabel di atas selanjutnya menyusun tabel distribusi frekuensi dan perhitungan data kemampuan spasial peserta didik kelas X SMA Negeri 22 Makassar dan akan disajikan dalam bentuk tabel berikut:

Tabel 4.2
Distribusi Frekuensi
Data Kemampuan Spasial Peserta Didik Kelas X di SMP Negeri 22
Makassar

No.	Interval	Kategorisasi	Frekuensi	Presentase (%)
1.	81-100	Sangat Tinggi	24	17
2.	61-80	Tinggi	36	26
3.	41-60	Cukup	68	49
4.	21-40	Rendah	10	7
5.	0-20	Sangat Rendah	2	1
Jumlah			140	100

Sumber: Hasil Tes Kemampuan Spasial Peserta Didik pada Tahun Ajaran 2016/2017)

Berikut ini penyajian kategori kemampuan spasial dalam bentuk diagram lingkaran.



Gambar 4.1 Diagram Lingkaran Kategori Kemampuan Spasial Peserta Didik Kelas X SMA Negeri 22 Makassar

Berdasarkan tabel distribusi frekuensi dan diagram lingkaran di atas, diperoleh bahwa terdapat 24 peserta didik atau 17% memiliki kemampuan spasial

sangat tinggi dan 2 peserta didik atau 1% yang memiliki kemampuan spasial yang sangat rendah. Dengan demikian dapat disimpulkan bahwa skor kemampuan spasial pada seluruh subjek penelitian ini termasuk kategori cukup dengan 68 peserta didik atau 49%.

2. Gambaran Kemampuan Numerik Peserta Didik Kelas X SMA Negeri 22 Makassar

Berdasarkan hasil penelitian yang telah dilakukan terhadap peserta didik kelas X SMA Negeri 22 Makassar yang berjumlah 140 peserta didik melalui instrumen penelitian berupa tes yang diisi oleh peserta didik. Tes yang diberikan tersebut kemudian diberikan skor 1 (satu) jika benar, 0 (nol) jika salah dan tidak menjawab. Skor kemampuan numerik peserta didik kelas X di SMA Negeri 22 Makassar dapat dilihat pada lampiran.

Berikut ini adalah tabel hasil analisis deskriptif data kemampuan numerik peserta didik kelas X di SMA Negeri 22 Makassar:

Tabel 4.3
Descriptive Statistics
Kemampuan Numerik Peserta Didik Kelas X di SMP Negeri 22 Makassar

Statistik	Skor statistik
Sampel	140
skor terendah	18,00
skor tertinggi	100,00
Rata-rata	56,95
Standar Deviasi	17,907

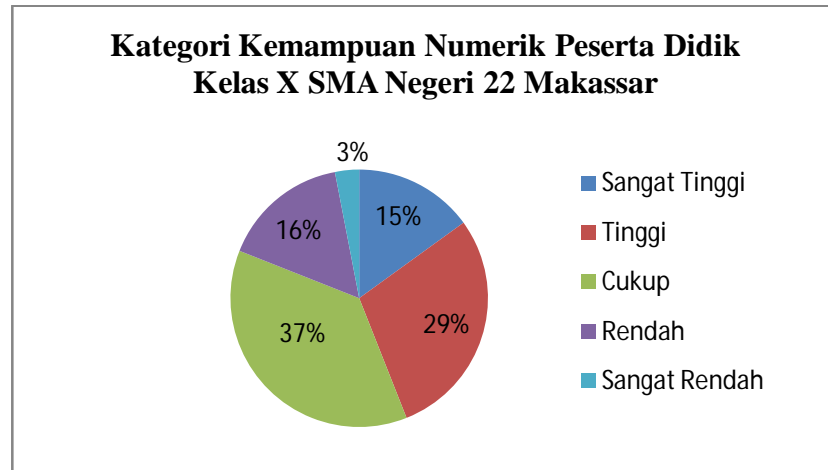
Dari tabel *descriptive statistics* menunjukkan bahwa kemampuan numerik peserta didik kelas X di SMA Negeri 22 Makassar yang didapatkan melalui instrumen tes menunjukkan bahwa skor tertinggi 100,00 skor terendah adalah 18,00. Skor rata-rata yang diperoleh adalah 56,95. Standar deviasi sebesar 17,907. Dari data tabel di atas selanjutnya untuk menyusun tabel distribusi frekuensi dan perhitungan data kemampuan numerik peserta didik kelas X SMA Negeri 22 Makassar dan akan disajikan dalam bentuk tabel berikut:

Tabel 4.4
Distribusi Frekuensi
Data Kemampuan Numerik Peserta Didik Kelas X di SMP Negeri 22 Makassar

No.	Interval	Kategorisasi	Frekuensi	Presentase (%)
1.	81-100	Sangat Tinggi	21	15
2.	61-80	Tinggi	40	29
3.	41-60	Cukup	52	37
4.	21-40	Rendah	23	16
5.	0-20	Sangat Rendah	4	3
Jumlah			140	100

Sumber: Hasil Tes Kemampuan Numerik Peserta Didik pada Tahun Ajaran 2016/2017)

Berikut ini penyajian kategori kemampuan numerik dalam bentuk diagram lingkaran.



Gambar 4.2 Diagram Lingkaran Kategori Kemampuan Numerik Peserta Didik Kelas X SMA Negeri 22 Makassar

Berdasarkan tabel distribusi frekuensi dan diagram lingkaran di atas, diperoleh bahwa terdapat 21 peserta didik atau 15% memiliki kemampuan numerik sangat tinggi dan 4 peserta didik atau 3% yang memiliki kemampuan numerik yang sangat rendah. Data dari tabel distribusi frekuensi kemampuan numerik peserta didik dan diagram lingkaran kemampuan numerik peserta didik Kelas X SMA Negeri 22 Makassar menunjukkan bahwa kecenderungan kemampuan numerik peserta didik berpusat pada kategori cukup dengan 52 peserta didik atau 37% kemampuan numerik kategori cukup

3. Gambaran Hasil Belajar Matematika Peserta Didik Kelas X SMA Negeri 22 Makassar

Berdasarkan nilai ujian semester ganjil peserta didik kelas X SMA Negeri 22 Makassar yang berjumlah 140 peserta didik didapatkan hasil sebagai berikut:

Tabel 4.5
Descriptive Statistics
**Hasil Belajar Matematika Peserta Didik Kelas X SMA Negeri 22
Makassar**

Statistik	Skor statistik
Sampel	68
skor terendah	42
skor tertinggi	94
Rata-rata	65,61
Standar Deviasi	12,195

Dari tabel diperoleh bahwa hasil belajar matematika peserta didik kelas X SMA Negeri 22 Makassar yang didapatkan dari nilai ujian semester ganjil bahwa skor tertinggi 94, skor terendah adalah 42 dan rata-rata yang diperoleh adalah 65,61 serta standar deviasi sebesar 12,195.

Berdasarkan data table di atas selanjutnya menyusun tabel distribusi frekuensi dan perhitungan data hasil belajar matematika peserta didik kelas X SMA Negeri 22 Makassar dan akan disajikan dalam bentuk table berikut :

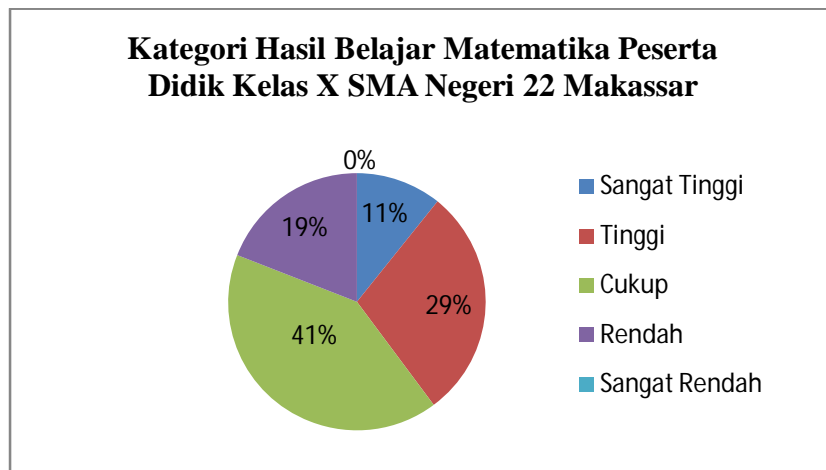
Tabel 4.6
**Distribusi Frekuensi Data Hasil Belajar Matematika Peserta Didik kelas
X SMA Negeri 22 Makassar**

No.	Interval	Kategorisasi	Frekuensi	Presentase (%)
-----	----------	--------------	-----------	----------------

1.	85-100	Sangat Tinggi	15	11
2.	69-84	Tinggi	41	29
3.	53-68	Cukup	58	41
4.	37-52	Rendah	26	19
5.	20-36	Sangat Rendah	0	0
Jumlah			140	100

Sumber: Data Hasil Belajar Matematika Peserta Didik pada Tahun Ajaran 2016/2017)

Berikut ini penyajian kategori hasil belajar matematika peserta didik dalam bentuk diagram lingkaran.



Gambar 4.3 Diagram Lingkaran Kategori Hasil Belajar Matematika Peserta Didik Kelas X SMA Negeri 22 Makassar

Berdasarkan tabel distribusi frekuensi dan diagram lingkaran di atas, diperoleh bahwa terdapat 15 peserta didik atau 11% memiliki hasil belajar sangat tinggi, tidak ada peserta didik atau 0% yang memiliki hasil belajar yang sangat rendah. Dengan demikian dapat disimpulkan bahwa skor hasil belajar matematika peserta didik kelas X SMA Negeri 22 Makassar pada seluruh subjek penelitian ini termasuk kategori cukup dengan 58 peserta didik atau 41%.

Berdasarkan gambaran dari variabel dependen dan independen di atas, maka dapat dilihat gambaran secara keseluruhan dalam tabel berikut:

Tabel 4.7
Gambaran Secara Keseluruhan Variabel Dependen dan Independen

Variabel	Nilai	Kategori	Persentase
Kemampuan Spasial	41-60	Cukup	49%
Kemampuan Numerik	41-60	Cukup	37%
Hasil Belajar Matematika	53-68	Cukup	41%

Sumber: Hasil Presentase Tabel Distribusi Frekuensi

Kemampuan spasial berada dalam kategori cukup artinya cukup dalam kemampuan untuk mengamati hubungan posisi objek dalam ruang, cukup dalam kemampuan untuk memvisualisasikan bentuk atau pola-pola abstrak dan cukup dalam kemampuan untuk mengidentifikasi gambar. Sedangkan kemampuan numerik berada dalam kategori cukup artinya cukup dalam kemampuan untuk relasi angka dan cukup dalam kemampuan terhadap konsep-konsep menurut angka. Hasil belajar matematika yang diperoleh oleh peserta didik selama satu semester berada pada kategori cukup artinya kemampuan peserta didik secara keseluruhan berada dibawah nilai KKM.

B. Hasil Uji Hipotesis

Pada bagian ini akan dibahas tentang rumusan masalah yang keempat, kelima, dan keenam data menggunakan statistik inferensial pada bagian ini akan diketahui ada tidaknya pengaruh kemampuan spasial dan kemampuan numerik terhadap hasil belajar matematika peserta didik kelas X SMA Negeri 22 Makassar.

1. Uji Prasyarat Analisis

Adapun uji prasyarat analisis dalam penelitian ini adalah uji normalitas, uji linearitas, dan uji multikolinieritas.

a. Uji Normalitas

Pengujian normalitas data dilakukan terhadap data kemampuan spasial, kemampuan numerik dan hasil belajar matematika yang dilakukan pada masing-masing kelompok dengan menggunakan teknik *Kolmogorov-Smirnov* dengan bantuan *SPSS versi 20.0*. Berdasarkan analisis uji prasyarat yang diperoleh, maka kesimpulan hasil uji normalitas dapat dilihat pada tabel di bawah ini:

Tabel 4.8

Rangkuman Hasil Uji Normalitas

Variabel	K -SZ	S ig	Kete rangan
Kemampuan Spasial (X_1)	1 ,336	0 ,056	Norm al
Kemampuan Numerik (X_2)	1	0	Norm

	,325	,060	al
Hasil Belajar Matematika (Y)	1 ,296	0 ,069	Norm al

Hipotesis Statistik:

H_0 : Sampel berasal dari populasi berdistribusi normal.

H_1 : Sampel berasal dari populasi berdistribusi tidak normal.

Pengujian normalitas pertama dilakukan pada kemampuan spasial, taraf signifikan yang ditetapkan adalah $\alpha = 0,05$. Berdasarkan hasil pengolahan dengan *SPSS 20.0* maka diperoleh sig. adalah 0,056 dengan demikian dapat disimpulkan bahwa data kemampuan spasial peserta didik berdistribusi normal karena nilai sig. lebih besar dari α atau ($0,056 > 0,05$). Untuk uji normalitas kemampuan numerik diperoleh sig. sebesar 0,060. Karena sig. = $0,060 > \alpha = 0,05$ maka dapat disimpulkan bahwa kemampuan numerik peserta didik berdistribusi normal. Selanjutnya untuk variabel hasil belajar matematika dapat dilihat bahwa sig sebesar 0,069 maka dapat dikatakan bahwa data hasil belajar matematika peserta didik kelas X SMA Negeri 22 Makassar berdistribusi normal karena (sig. = $0,069 > \alpha = 0,05$).

b. Uji Linieritas

Uji linieritas adalah uji yang akan memastikan apakah data yang dimiliki sesuai garis linier atau tidak. Uji linier dilakukan untuk mengetahui apakah variabel independen memiliki hubungan yang linier dengan variabel dependen. Pengujian linieritas persamaan regresi ditentukan berdasarkan *ANOVA table* menggunakan

SPSS 20.0. Kesimpulan hasil uji linieritas dapat dilihat pada tabel di bawah ini:

Tabel 4.9

Hasil Uji Linearitas

Korelasi	F	Sig	Keterangan
X ₁ Y	1,765	0,081	Linear
X ₂ Y	1,343	0,228	Linear

Hipotesis Statistik:

H₀: Kemampuan spasial dan kemampuan numerik masing-masing dengan hasil belajar matematika peserta didik tidak mempunyai hubungan berupa garis linier.

H₁: Kemampuan spasial dan kemampuan numerik masing-masing dengan hasil belajar matematika peserta didik mempunyai hubungan berupa garis linier.

Berdasarkan tabel di atas menunjukkan bahwa hasil uji linieritas kemampuan spasial terhadap hasil belajar matematika peserta didik kelas X SMA Negeri 22 Makassar diperoleh hasil sig. 0,081 yang lebih besar dari nilai α ($0,081 > 0,05$) berarti persamaan regresi kemampuan spasial terhadap hasil belajar berupa garis linear. Sedangkan uji linieritas kemampuan numerik terhadap hasil belajar matematika peserta didik kelas X SMA Negeri 22 Makassar diperoleh hasil dengan sig. 0,228 yang lebih besar dari α ($0,228 > 0,05$) berarti persamaan regresi

kemampuan numerik terhadap hasil belajar berupa garis linear.

c. Uji Multikolinieritas

Hasil uji multikolinieritas, dapat dilihat pada tabel berikut:

Tabel 4.10
Hasil Uji Multikolinieritas

Variabel	<i>Toleran ce</i>	VIF
Kemampuan Spasial	0,417	2,397
Kemampuan Numerik	0,417	2,397

Nilai VIF untuk variabel kemampuan spasial dan kemampuan numerik sama-sama 2,397, sedangkan *Tolerance*-nya sama-sama 0,417. Karena nilai VIF dari kedua variabel tidak ada yang lebih besar dari 10 atau 5 (banyak buku yang menyatakan tidak lebih dari 10, tapi ada juga yang menyatakan tidak lebih dari 5) maka dapat dikatakan tidak terjadi multikolinieritas pada kedua variabel bebas tersebut.

Berdasarkan syarat asumsi klasik regresi linier, maka model regresi linier yang baik adalah yang terbebas dari adanya multikolinieritas. Dengan demikian, model di atas telah terbebas dari adanya multikolinieritas.

2. Analisis Regresi Linear Sederhana

a. Pengaruh Kemampuan Spasial terhadap Hasil Belajar Matematika Peserta Didik

Kelas X SMA Negeri 22 Makassar

Analisis regresi linier sederhana ini digunakan untuk mengetahui pengaruh kemampuan spasial terhadap hasil belajar matematika peserta didik kelas X SMA Negeri 22 Makassar.

Hasil analisis regresi linier sederhana dengan menggunakan *SPSS versi 20* sebagai berikut:

Tabel 4.11
Analisis Regresi Kemampuan Spasial terhadap Hasil Belajar

Variabel	B	T	Sig.
Konstan	27,842	15,30 7	0,000
Kemampuan Spasial	0,632	21,58 0	0,000

Berdasarkan tabel di atas menunjukkan bahwa model persamaan regresi sederhana untuk memperkirakan hasil belajar matematika yang dipengaruhi oleh kemampuan spasial peserta didik adalah:

$$\hat{Y} = 27,842 + 0,632X$$

\hat{Y} adalah hasil belajar matematika, X_1 adalah kemampuan spasial. Dari persamaan di atas, dapat di analisis beberapa hal antara lain:

Koefisien regresi sederhana sebesar 0,632 mengindikasikan bahwa besaran penambahan tingkat hasil belajar matematika setiap penambahan jawaban peserta didik untuk variabel kemampuan spasial.

Berdasarkan aplikasi analisis *SPSS 20.0* diperoleh kesimpulan hasil analisis yaitu sebagai berikut:

Tabel 4.12
Korelasi Kemampuan Spasial terhadap Hasil Belajar

Regr esi	R	R²	R² Adjusted	F	Sig.
X ₁ Y	0.878	0.771	0,770	46,676	0,000

Berdasarkan hasil analisis diperoleh nilai R_{xy} sebesar 0,878. Hal ini menunjukkan bahwa terjadi hubungan yang sangat kuat antara kemampuan spasial terhadap hasil belajar matematika. Berdasarkan hasil perhitungan di atas dan analisis menggunakan *SPSS 20.0* diperoleh nilai signifikansi sebesar $Sig = 0,000$ dengan koefisien korelasi sebesar $r = 0,878$. Karena nilai $Sig = 0,000 < \alpha = 0,05$ maka dapat dikatakan bahwa kemampuan spasial memiliki korelasi dengan hasil belajar matematika peserta didik, sedangkan nilai $r = 0,878$ menunjukkan bahwa terjadi korelasi positif antara kemampuan spasial terhadap hasil belajar matematika peserta didik kelas X SMA Negeri 22 Makassar. Artinya terdapat korelasi yang sangat signifikan antara kemampuan spasial dan hasil belajar matematika.

Berdasarkan tabel diperoleh angka R^2 *Adjusted* (*Adjusted R Square*) sebesar 0,770 atau (77%). Hal ini menunjukkan bahwa persentase sumbangan kemampuan spasial terhadap hasil belajar matematika sebesar 77% sedangkan sisanya sebesar 23% dipengaruhi atau dijelaskan oleh variabel lain yang tidak dimasukkan dalam model penelitian ini.

b. Pengaruh Kemampuan Numerik terhadap Hasil Belajar Matematika Peserta didik Kelas X SMA Negeri 22 Makassar

Pada analisis regresi linier sederhana ini digunakan untuk mengetahui pengaruh kemampuan numerik terhadap hasil belajar matematika peserta didik kelas X SMA Negeri 22 Makassar.

Hasil analisis regresi linier sederhana dengan menggunakan *SPSS versi 20* sebagai berikut:

Tabel 4.13
Analisis Kemampuan Numerik terhadap Hasil Belajar

Variabel	B	T	Sig.
Konstan	33,534	17,24 6	0,000
Kemampuan Numerik	0,563	17,29 0	0.000

Dari tabel di atas menunjukkan bahwa model persamaan regresi sederhana untuk memperkirakan hasil belajar matematika yang dipengaruhi oleh kemampuan numerik peserta didik adalah:

$$\hat{Y} = 33,534 + 0,563X$$

\hat{Y} adalah hasil belajar matematika, X_2 adalah kemampuan numerik. Dari persamaan di atas, dapat di analisis beberapa hal antara lain:

Koefisien regresi sederhana sebesar 0,563 mengindikasikan bahwa besaran penambahan tingkat hasil belajar matematika setiap penambahan jawaban peserta didik untuk variabel kemampuan numerik peserta didik.

Berdasarkan aplikasi analisis *SPSS 20.0* diperoleh kesimpulan hasil analisis yaitu sebagai berikut:

Tabel 4.14
Korelasi Kemampuan Spasial terhadap Hasil Belajar

Regr esi	R	R ²	R ² <i>Adjusted</i>	F	Sig
X ₂ Y	0.827	0.684	0.682	29.933	0.000

Berdasarkan hasil analisis diperoleh nilai R_{xy} sebesar 0,827. Hal ini menunjukkan bahwa terjadi hubungan yang sangat kuat antara kemampuan numerik terhadap hasil belajar matematika. Berdasarkan hasil perhitungan di atas dan analisis menggunakan *SPSS 20.0* diperoleh nilai signifikansi sebesar $Sig = 0,000$ dengan koefisien korelasi sebesar $r = 0,827$. Karena nilai $Sig = 0,000 < \alpha = 0,05$ maka dapat dikatakan bahwa motivasi belajar memiliki korelasi dengan hasil belajar matematika peserta didik, sedangkan nilai $r = 0,827$ menunjukkan bahwa terjadi korelasi positif antara kemampuan numerik terhadap hasil belajar matematika peserta didik kelas X SMA Negeri 22 Makassar. Artinya terdapat korelasi yang sangat signifikan antara kemampuan numerik dan hasil belajar matematika

Berdasarkan tabel diperoleh angka R^2 *Adjusted* (*Adjusted R Square*) sebesar 0,682 atau (68,2%). Hal ini menunjukkan bahwa persentase sumbangan motivasi belajar terhadap hasil belajar matematika sebesar 68,2% sedangkan sisanya sebesar 31,8% dipengaruhi atau dijelaskan oleh variabel lain yang tidak dimasukkan dalam penelitian ini.

3. Analisis Regresi Linier Berganda

Pada analisis regresi linier berganda ini digunakan untuk mengetahui pengaruh kemampuan spasial dan kemampuan numerik terhadap hasil belajar matematika peserta didik kelas X SMA Negeri 22 Makassar.

Rumus analisis regresi linier berganda dengan menggunakan *SPSS versi 20.0* sebagai berikut:

Tabel 4.15

Hasil Analisis Regresi Berganda

Variabel	B	T	Sig.
Konstan	25, 608	15,940	0,000
Kemampuan Spasial	0,4 26	10,854	0,000
Kemampuan Numerik	0,2 56	6,887	0,000

Dari tabel di atas menunjukkan bahwa model persamaan regresi berganda untuk memperkirakan hasil belajar matematika yang dipengaruhi oleh kemampuan spasial dan kemampuan numerik adalah:

$$\hat{Y} = 25,608 + 0,426X_1 + 0,256X_2$$

\hat{Y} adalah hasil belajar matematika, X_1 adalah kemampuan spasial, dan X_2 adalah kemampuan numerik. Dari persamaan di atas, dapat di analisis beberapa hal antara lain:

Kemampuan hasil belajar matematika, jika tanpa adanya kemampuan spasial dan kemampuan numerik ($X_1 = 0$ dan $X_2 = 0$), maka hasil belajar matematika hanya $25,608 = 26$. Koefisien regresi berganda sebesar 0,426 dan 0,256 mengindikasikan bahwa besaran penambahan tingkat hasil belajar matematika setiap pertambahan jawaban peserta didik untuk variabel kemampuan spasial dan kemampuan numerik.

Berdasarkan aplikasi analisis *SPSS 20.0* diperoleh kesimpulan hasil analisis yaitu sebagai berikut:

Tabel 4.16
Uji Signifikansi Koefisien Regresi Ganda

R_x y	R^2	R^2 <i>Adjusted</i>	F	Sig	Kesimpulan
0,9	0	0	3	0,	Berkorelasi positif

11	,830	.828	34,879	000	dan signifikan
----	------	------	--------	-----	----------------

Berdasarkan hasil analisis diperoleh nilai R_{xy} (R) sebesar 0,911. Hal ini menunjukkan bahwa terjadi hubungan yang sangat kuat antara kemampuan spasial dan kemampuan numerik terhadap hasil belajar matematika. Dari hasil analisis data yang dilakukan dapat disimpulkan bahwa terdapat pengaruh yang signifikan ($\text{sig.} < 0,05$) antara kemampuan spasial dan kemampuan numerik terhadap hasil belajar matematika peserta didik kelas X SMA Negeri 22 Makassar.

Analisis determinasi dalam regresi linear berganda digunakan untuk mengetahui persentase sumbangan pengaruh variabel independen (X_1, X_2, \dots, X_n) secara serentak terhadap variabel dependen (Y). Koefisien ini menunjukkan seberapa besar presentase variabel independen yang digunakan dalam model mampu menjelaskan variabel dependen. R^2 (*R square*) sama dengan 0, maka tidak ada sedikitpun persentase sumbangan pengaruh yang diberikan variabel independen terhadap variabel dependen, atau variabel independen yang digunakan dalam model tidak menjelaskan sedikitpun variabel dependen. Sebaliknya R^2 sama dengan 1, maka persentase sumbangan pengaruh yang diberikan variabel independen terhadap variabel dependen adalah sempurna atau variabel independen yang digunakan dalam model menjelaskan 100% variabel dependen.

Berdasarkan tabel diperoleh angka R^2 *Adjusted* (*Adjusted R Square*) sebesar 0,828 atau (82.8%). Hal ini menunjukkan bahwa persentase sumbangan kemampuan spasial dan kemampuan numerik terhadap hasil belajar matematika sebesar 82.8%

sedangkan sisanya sebesar 17.2% dipengaruhi atau dijelaskan oleh variabel lain yang tidak dimasukkan dalam penelitian ini.

4. Uji Hipotesis

Pengujian hipotesis pada penelitian ini dibagi atas dua yaitu pengujian secara parsial dan simultan. Secara Parsial untuk menjawab rumusan masalah 3 dan 5 sedangkan secara simultan untuk menjawab rumusan masalah 6 Kriteria penentuan pengujian dilakukan dengan dua cara yaitu uji t dan signifikansinya.

a. Pengujian Parsial (Uji t)

Uji t digunakan untuk mengetahui apakah secara parsial kemampuan spasial dan kemampuan numerik berpengaruh secara signifikan terhadap hasil belajar matematika peserta didik. Pengujian menggunakan tingkat signifikansi 0,05 dan 2 sisi. Langkah-langkah pengujian sebagai berikut.

1) Pengujian Koefisien Regresi Variabel Kemampuan Spasial (b_1)

Pengujian berdasarkan signifikansi

Tabel 4.17

Koefisien Variabel Kemampuan Spasial

Variabel	B	T	Sig.
Kemampuan Spasial	0,42	10,85	0,000

a) Hipotesis Statistik

H_0 : Kemampuan spasial tidak berpengaruh positif terhadap hasil belajar

matematika.

H_1 : Kemampuan spasial berpengaruh positif terhadap hasil belajar matematika.

b) Menentukan signifikansi

Dari *output* didapatkan nilai signifikansi sebesar 0,000.

c) Kriteria pengujian

- Jika signifikansi $> 0,05$, maka H_0 diterima.
- Jika signifikansi $< 0,05$, maka H_0 ditolak

d) Membuat kesimpulan

Nilai signifikansi $< 0,05$ ($0,000 < 0,05$), maka H_0 ditolak. Jadi dapat disimpulkan bahwa kemampuan spasial berpengaruh positif terhadap hasil belajar matematika.

2) Pengujian Koefisien Variabel Kemampuan Numerik (b_2)

Pengujian berdasarkan signifikansi

Tabel 4.18

Koefisien Variabel Kemampuan Numerik

Variabel	B	T	Sig.
Kemampuan Numerik	0,25	6,887	0,0
	6		00

a) Hipotesis Statistik

H_0 : Kemampuan numerik tidak berpengaruh positif terhadap hasil belajar matematika.

H_1 : Kemampuan numerik berpengaruh positif terhadap hasil belajar matematika.

b) Menentukan signifikansi

Dari *output* didapatkan nilai signifikansi sebesar 0,000.

c) Kriteria pengujian

- Jika signifikansi $> 0,05$, maka H_0 diterima.
- Jika signifikansi $< 0,05$, maka H_0 ditolak

d) Membuat kesimpulan

Nilai signifikansi $< 0,05$ ($0,000 < 0,05$), maka H_0 ditolak. Jadi dapat disimpulkan bahwa kemampuan numerik berpengaruh positif terhadap hasil belajar matematika.

b. Pengujian Simultan (uji F)

Pengujian simultan merupakan pengujian secara bersama-sama koefisien variabel kemampuan spasial dan kemampuan numerik (b_1 dan b_2) terhadap hasil belajar matematika.

Tabel 4.19

Korelasi Kemampuan Spasial dan Kemampuan Numerik terhadap Hasil Belajar Matematika

		²	R² <i>Adjusted</i>	F	Sig. F Change	Keteran gan
r			0.82	3	0,000	Pengaruh
X ₁ X ₂ Y	,911	,830	8	34,879		Positif

a) Hipotesis Statistik

H₀ : Kemampuan spasial dan kemampuan numerik tidak berpengaruh positif terhadap hasil belajar matematika.

H₁ : Kemampuan spasial dan kemampuan numerik berpengaruh positif terhadap hasil belajar matematika.

b) Menentukan F_{hitung}

Dari *output* diperoleh nilai F_{hitung} = 334,879

c) Menentukan nilai F_{tabel}

Nilai F_{tabel} dapat dilihat pada tabel statistik untuk signifikansi 0,05 dengan $df_1 = (k-1)$ dan $df_2 = (n - k)$. Jadi, $df_1 = (3-1) = 2$ atau $df_2 = (140-3) = 137$. Hasil diperoleh untuk F_{tabel} sebesar 3,06 (lihat pada lampiran F_{tabel})

d) Menentukan kriteria pengujian

- Jika F_{hitung} < F_{tabel}, maka H₀ diterima
- Jika F_{hitung} > F_{tabel}, maka H₀ ditolak

e) Membuat Kesimpulan

Karena F_{hitung} > F_{tabel} (334,879 > 3,06) maka H₀ ditolak. Jadi dapat disimpulkan bahwa terdapat pengaruh yang signifikan dari kemampuan spasial

dan kemampuan numerik terhadap hasil belajar matematika.

C. Pembahasan

Hasil penelitian menunjukkan bahwa kemampuan spasial dan kemampuan numerik berpengaruh positif dan signifikan terhadap hasil belajar matematika peserta didik kelas X SMA Negeri 22 Makassar. Hasil penelitian ini menunjukkan bahwa secara bersama-sama kemampuan spasial dan kemampuan numerik berpengaruh secara signifikan terhadap hasil belajar matematika peserta didik kelas X SMA Negeri 22 Makassar. Berdasarkan fakta dan data yang terkumpul, hasil penelitian ini kemudian akan dibahas dan mengaitkannya dengan teori.

1. Pengaruh Kemampuan Spasial terhadap Hasil belajar Matematika Peserta didik Kelas X SMA Negeri 22 Makassar

Pada penelitian ini menunjukkan bahwa kemampuan spasial peserta didik kelas X di SMA Negeri 22 Makassar berada pada kategori cukup dengan persentase 49% dengan responden sebanyak 68 orang, 36 orang berada pada kategori tinggi dengan persentase 26%, 24 orang berada pada kategori sangat tinggi dengan persentase 17%, 10 orang berada pada kategori rendah dengan persentase 7% serta 2 orang beradan dalam kategori sangat rendah dengan persentase 1%. Berdasarkan hasil analisis terhadap data yang diperoleh pada penelitian ini, menunjukkan bahwa pengaruh kemampuan spasial terhadap hasil belajar peserta didik dengan nilai signifikansi sebesar 0,000 artinya memberikan pengaruh positif. Hasil penelitian ini sejalan dengan penelitian yang dikemukakan oleh Muhammad Ghoni Rif'an bahwa

ada pengaruh yang signifikan antara kemampuan spasial peserta didik terhadap prestasi belajar matematika materi pokok dimensi tiga.⁷⁰

Kecerdasan ini meliputi kepekaan pada warna, garis, bentuk, ruang dan hubungan antar unsur tersebut. Kecerdasan ini meliputi kemampuan membayangkan, mempresentasikan ide secara visual atau spasial, dan mengorientasikan diri secara tepat dalam matriks spasial.⁷¹ Kemampuan spasial menjadi penting karena sangat dibutuhkan bagi peserta didik dalam menyelesaikan soal-soal yang membutuhkan kemampuan penalaran yang lebih dalam persoalan warna, garis, bentuk, ruang dan hubungan unsur tersebut.

Kemampuan spasial yang tinggi pada peserta didik akan memudahkan peserta didik dalam memvisualisasikan soal-soal yang didapatnya. Kemampuan spasial sangat erat kaitannya dengan matematika, karena sangat banyak materi pada matematika yang membutuhkan kemampuan spasial ini, sehingga peserta didik yang memiliki kemampuan spasial yang tinggi dapat menghasilkan hasil belajar yang tinggi pula, walaupun masih banyak kemampuan yang tetap harus dimiliki peserta didik yang juga berpengaruh positif terhadap hasil belajar matematika peserta didik. Sesuai yang dikemukakan bahwa pada anak usia sekolah kecerdasan visual-spasial ini sangat penting karena kemampuan spasial erat hubungannya dengan aspek kognitif secara umum. Penelitian menunjukkan bahwa pemahaman pengetahuan spasial dapat

⁷⁰ Muhamad Ghoni Rif'an, "Pengaruh Kemampuan Spasial Terhadap Prestasi Belajar Matematika Materi Pokok Dimensi Tiga Pada Siswa Kelas X Semester II SMA Negeri 11 Semarang Tahun Pelajaran 2010/2011", *Skripsi*, h. 54.

⁷¹ Howard Gardner, *Menerapkan Multiple Intelligences di Sekolah* (Cet. IV; Bandung: PT Mizan Pustaka, 2004), h. 3.

mempengaruhi kinerja yang berhubungan dengan tugas-tugas akademik terutama matematika, membaca dan IPA.⁷²

2. Pengaruh Kemampuan Numerik terhadap Hasil belajar Matematika Peserta didik Kelas X SMA Negeri 22 Makassar

Kemampuan numerik yaitu kemampuan memahami hubungan angka dan memecahkan masalah yang berhubungan dengan konsep-konsep bilangan.⁷³ Pada penelitian ini menunjukkan bahwa kemampuan numerik peserta didik kelas X SMA Negeri 22 Makassar berada pada kategori cukup dengan persentase 37% dengan responden sebanyak 52 orang, 40 orang berada pada kategori tinggi dengan persentase 29%, 23 orang berada pada kategori rendah dengan persentase 16%, 21 orang berada pada kategori sangat tinggi dengan persentase 15%, dan sisanya sebanyak 4 orang responden berada pada kategori sangat rendah dengan persentase 3%. Berdasarkan hasil analisis data, penelitian ini menunjukkan bahwa pengaruh kemampuan numerik terhadap hasil belajar matematika peserta didik dengan nilai signifikansi sebesar 0,000 artinya memberikan pengaruh yang signifikan. Dengan kata lain semakin tinggi kemampuan numerik seorang peserta didik maka akan semakin tinggi pula hasil belajar matematika yang diperoleh yang disebabkan oleh beberapa aspek.

⁷² Mustofa, "Hubungan Antara Kemampuan Berpikir Formal dan Kecerdasan Visual-Spasial dengan Kemampuan Menggambar Bentuk Molekul Siswa Kelas XI MAN Model Gorontalo", *Jurnal Universitas Negeri Gorontalo*, Vol. 3, (2013), h. 553.

⁷³ Ki Fudyartanta, *Tes Bakat dan Perskalaan Kecerdasan* (Yogyakarta: Pustaka Pelajar, 2004), h. 68.

Hasil penelitian ini sesuai dengan penelitian terdahulu yang dilakukan oleh Rochadi menunjukkan bahwa ada korelasi antara kemampuan numerik pesertadidik dengan prestasi belajar matematika peserta didik.⁷⁴

Bakat numerik dalam hal ini menyangkut dimensi intelektual siswa yang merupakan suatu kemampuan potensial dalam melakukan operasi hitung secara manual, misalnya operasi penjumlahan, pengurangan, perkalian, pembagian, pemangkatan maupun operasi penarikan akar.⁷⁵ Pelajaran matematika yang penuh dengan rumus-rumus, angka-angka dan membutuhkan ketelitian dalam perhitungan. Maka untuk dapat memudahkan seseorang atau peserta didik dalam belajar matematika dibutuhkan kemampuan numerik, yakni kemampuan dalam hitung mengitung, kemampuan ini juga penting dalam kehidupan sehari-hari. Tanpa adanya kepekaan terhadap bilangan, seseorang kemungkinan besar tertipu oleh harapan-harapan yang tidak realistis. Bilangan sangat dekat dan dibutuhkan dalam kehidupan sehari-hari. Tanpa kepekaan terhadap bilangan, seseorang juga tidak dapat memahami permasalahan ekonomi, politik, dan sosial yang penting.

3. Pengaruh Kemampuan Spasial dan Kemampuan Numerik terhadap Hasil belajar Matematika Peserta didik Kelas X SMA Negeri 22 Makassar

⁷⁴ Rochadi, "Hubungan Antara Kemampuan Numerik Peserta Didik Terhadap Prestasi Belajar Matematika peserta didik kelas VII MTs Muhammadiyah Batang Tahun Pelajaran 2010/2011", *Skripsi*.

⁷⁵ Trisna Jayantika, "Kontribusi Bakat Numerik, Kecerdasan Spasial, dan Kecerdasan Logis Matematis terhadap Prestasi Belajar Matematika Siswa", *e-Journal Program Pascasarjana Universitas Pendidikan Ganesha Program Studi Matematika*.

Hasil penelitian ini menunjukkan bahwa secara bersama-sama kemampuan spasial dan kemampuan numerik berpengaruh secara signifikan terhadap hasil belajar matematika peserta didik kelas X SMA Negeri 22 Makassar. Koefisien determinasi sebesar 82.8% menunjukkan bahwa 82.8% hasil belajar matematika peserta didik dapat dijelaskan oleh kemampuan spasial dan kemampuan numerik peserta didik. Sehubungan dengan hal tersebut, maka dalam penelitian ini dapat dikatakan bahwa kemampuan spasial dan kemampuan numerik peserta didik memiliki jumlah pengaruh yang besar terhadap hasil belajar matematika peserta didik kelas X SMA Negeri 22 Makassar.

Dengan adanya kemampuan spasial dan kemampuan numerik yang tinggi akan mempengaruhi hasil belajar matematika peserta didik. Hal itu karena dengan kemampuan spasial peserta didik mampu dengan mudah menyelesaikan persoalan-persoalan dalam matematika yang membutuhkan penalaran yang lebih akan bentuk, warna dan runag. Begitu pula dengan kemampuan numerik yang merupakan kemampuan mendasar yang dibutuhkan peserta didik dalam pengolahan matematika yang tidak lain merupakan pengolahan angka. Kemampuan sapsial dan kemampuan numerik menjadi kemampuan mendasar yang dibutuhkan pesera didik dalam menyelesaikan persoalan-persoalan matematika.

Berdasarkan hasil pembahasan di atas, maka pada penelitian ini dapat disimpulkan bahwa kemampuan spasial dan kemampuan numerik peserta didik secara bersama-sama memiliki pengaruh yang signifikan dan positif terhadap hasil belajar matematika peserta didik kelas X SMA Negeri 22 Makassar. Hal ini menunjukkan

bahwa kemampuan spasial dan kemampuan numerik peserta didik memiliki pengaruh yang cukup berarti terhadap hasil belajar matematika peserta didik. Apabila kemampuan spasial dan kemampuan numerik peserta didik meningkat, maka hasil belajar matematika peserta didik akan meningkat pula. Dengan demikian terdapat pengaruh antara kemampuan spasial dan kemampuan numerik peserta didik di sekolah dengan hasil belajar matematika yang tidak boleh diabaikan.

BAB V

PENUTUP

A. Kesimpulan

Berdasarkan hasil penelitian dan pembahasan, maka dapat ditarik kesimpulan sebagai berikut:

1. Gambaran kemampuan spasial peserta didik kelas X SMA Negeri 22 Makassar berada pada kategori sangat tinggi sebanyak 17%, kategori tinggi sebanyak 26%, kategori cukup sebanyak 49%, dan kategori rendah sebanyak 7% serta 1% dalam kategori sangat rendah. Sehingga secara umum kemampuan spasial berada pada kategori cukup yakni dengan rentang nilai 41-60.
2. Gambaran kemampuan numerik peserta didik kelas X SMA Negeri 22 Makassar berada pada kategori sangat tinggi sebanyak 15%, kategori tinggi sebanyak 29%, kategori cukup sebanyak 37%, dan kategori rendah sebanyak 16% serta 3% dalam kategori sangat rendah. Sehingga secara umum kemampuan numerik berada pada kategori cukup dengan rentang nilai 41-60.
3. Gambaran hasil belajar matematika peserta didik kelas X SMA Negeri 22 Makassar berada pada kategori sangat tinggi sebanyak 11%, kategori tinggi sebanyak 29%, kategori cukup sebanyak 41%, dan kategori rendah sebanyak 19% serta 0% dalam kategori sangat rendah. Sehingga secara umum hasil belajar matematika berada pada kategori cukup dengan rentang nilai 53-68.

4. Berdasarkan hasil analisis statistik inferensial kemampuan spasial berpengaruh signifikan terhadap hasil belajar matematika peserta didik kelas X SMA Negeri 22 Makassar dengan nilai signifikansi $< 0,05$ ($0,000 < 0,05$).
5. Berdasarkan hasil analisis statistik inferensial kemampuan numerik berpengaruh signifikan terhadap hasil belajar matematika peserta didik kelas X SMA Negeri 22 Makassar dengan nilai signifikansi $< 0,05$ ($0,000 < 0,05$).
6. Berdasarkan hasil analisis statistik inferensial kemampuan spasial dan kemampuan numerik berpengaruh terhadap hasil belajar matematika peserta didik kelas X SMA Negeri 22 Makassar. Sumbangsi pengaruh variabel kemampuan spasial dan kemampuan numerik sebanyak 83% sedangkan selebihnya 17% dipengaruhi oleh variabel lain yang tidak dimasukkan dalam penelitian ini.

B. Saran

Berdasarkan hasil penelitian, pembahasan dan kesimpulan, maka peneliti mengemukakan saran sebagai berikut:

1. Bagi peserta didik kelas X SMA Negeri 22 Makassar perlu terus meningkatkan kemampuan spasial dan kemampuan numerik yang sudah ada karena hal tersebut akan berdampak pada hasil belajar matematika.
2. Bagi guru-guru matematika di SMA Negeri 22 Makassar, dapat mengetahui kemampuan spasial dan kemampuan numerik yang dimiliki peserta didik kelas X yang berpengaruh terhadap hasil belajar matematika agar senantiasa membentuk kemampuan spasial dan kemampuan numerik yang baik.

3. Bagi peneliti selanjutnya, peneliti menyarankan untuk melanjutkan penelitian yang serupa dengan melihat faktor-faktor yang lain yang mempengaruhi hasil belajar matematika peserta didik.

DAFTAR PUSTAKA

- Ali, Mohammad dan Muhammad Asrori. *Metodologi dan Aplikasi Riset Pendidikan*. Jakarta: Bumi Aksara. 2014.
- Arikunto, Suharsimi. *Prosedur Penelitian Suatu Pendekatan Praktis*. Jakarta: Rineka Cipta. 2012.
- Bustang, “Developing a Local Instruction Theory for Learning the Concept of Angle through Visual Field Activities and Spatial Representations”, *International Education Studies*, Vol. 6, No. 8. 2013.
- Dahar, Ratna Wilis. *Teori-Teori Belajar dan Pembelajaran*. Jakarta: Erlangga. 2011.
- Danim, Sudarwan dan Khairil. *Psikologi Pendidikan*. Bandung: Alfabeta. 2011.
- Departemen Agama RI, *Qur'an Tajwid dan Terjemahan*. Jakarta: Magfirah Pustaka, 2007.
- Fudyartanta, Ki. *Tes Bakat dan Perskalaan Kecerdasan*. Yogyakarta: Pustaka Pelajar. 2004.
- Gardner, Howard. *Menerapkan Multiple Intelligences di Sekolah*. Bandung: PT Mizan Pustaka. 2004.
- Gunawan, Muhammad Ali. *Statistik Penelitian Bidang Pendidikan, Psikologi Dan Sosial – Dilengkapi Dengan Contoh Secara Manual dan SPSS*. Yogyakarta: Parama Publishing. 2015.
- Hababa, Akhmad Aziz. “Pengaruh Kecerdasan Spasial dan Kecerdasan Matematis terhadap Kemampuan Menggambar Teknik Siswa pada Mata Pelajaran Pembacaan dan Pemahaman Gambar Teknik di SMK Negeri 3 Yogyakarta”, *Skripsi*. Yogyakarta: Fakultas Teknik UNY. 2004.
- Hasan, M.Iqbal. *Pokok-pokok Materi Statistik 1*. Jakarta: PT. Bumi Aksara. 2008.
- Indrawati, Farah. “Pengaruh Kemampuan Numerik dan Cara Belajar terhadap Prestasi Belajar Matematika”, *Jurnal Formatif* 3, no. 3.
- Jayantika, Trisna. “Kontribusi Bakat Numerik, Kecerdasan Spasial, dan Kecerdasan Logis Matematis terhadap Prestasi Belajar Matematika Siswa”, *e-Journal Program Pascasarjana Universitas Pendidikan Ganesha Program Studi Matematika*, Vol. 2. 2013.

- Jihad, Asep. *Evaluasi Pembelajaran*. Yogyakarta : Multi Pressindo. 2012.
- Kadir. *Statistika Terapan*. Jakarta: PT Rajagrafindo Persada. 2015.
- Kusumaningrum, Dwi Sulistya, dkk, “Developing Student’s Spasial Visualisasi on Volume Measurement”, *Jurnal Internasional*.
- Mustofa, “Hubungan Antara Kemampuan Berpikir Formal dan Kecerdasan Visual-Spasial dengan Kemampuan Menggambarkan Bentuk Molekul Siswa Kelas XI MAN Model Gorontalo”, *Jurnal Universitas Negeri Gorontalo*, Vol. 3. 2013.
- Prasetyo, J.J Reza dan Yeny Andriani. *Multiply Your, Multiple Intelligences; Melatih 8 Jenis Kecerdasan Majemuk pada Anak Dewasa*. Yogyakarta: Garailmu. 2009.
- Rif’an, Muhamad Ghoni. “Pengaruh Kemampuan Spasial Terhadap Prestasi Belajar Matematika Materi Pokok Dimensi Tiga Pada Siswa Kelas X Semester II SMA Negeri 11 Semarang Tahun Pelajaran 2010/2011”, *Skripsi*. Semarang: Fakultas Tarbiyah Institut Agama Islam Negeri Walisongo. 2011.
- Risma, Dwi Afrini. “Spatial Visualization and Spatial Orientation Tasks to Support the Development of Students’ Spatial Ability”, *Jurnal*. 2013.
- dkk. “Developing Students’ Spatial Ability Through Spatial Visualisation and Spatial Orientation Tasks”, *Jurnal Internasional*.
- Rochadi, “Hubungan Antara Kemampuan Numerik Peserta Didik Terhadap Prestasi Belajar Matematika peserta didik kelas VII MTs Muhammadiyah Batang Tahun Pelajaran 2010/2011”, *Skripsi*. Semarang: Fakultas Tarbiyah Institut Agama Islam Negeri Walisongo. 2011.
- Shlih, Ubaydillah Ibnu. “Hakikat Hasil Belajar Matematika”, Blog Ubaydillah Ibnu Sholihin. <http://rujukanskripsi.blogspot.com/2013/06/kajian-teori-hakikat-hasil-belajar.html?m=1> (20 November 2015)
- Slameto. *Belajar dan Faktor-faktor yang Mempengaruhinya*. Jakarta: Rineka cipta. 2010.
- Sudjana, Nana. *Penilaian Hasil Proses Belajar Mengajar*. Bandung: PT Remaja Rosdakarya. 2009.
- Sugiyono. *Metode Penelitian Kuantitatif, Kualitatif, dan R&D*. Bandung: Alfabeta. 2014.

- Sugiyono. *Statistika untuk Penelitian*. Bandung: Alfabeta. 2015.
- Sujarweni, Wiratna. *Metodologi Penelitian*. Yogyakarta: Pustaka Baru. 2014.
- Sukardi, Dewa Ketut. *Analisis Tes Psikologi Teori dan Praktik*. Jakarta: Rineka Cipta. 2009.
- Sukardi. *Metodologi Penelitian Pendidikan Kompetensi dan Praktiknya*. Jakarta : PT. Raja Grafindo Persada. 2003.
- Sulistiyowa, Dewi Anggraeni. “Hubungan antara Bakat Numerik dengan Prestasi Belajar Matematika”, *Naskah Publikasi*. Surakarta: Fakultas Psikologi Universitas Muhammadiyah Surakarta. 2013.
- Syah, Muhibbin. *Psikologi Belajar*. Jakarta: Rajawali Pers. 2009.
- Tambunan, Siti Marliah . “Hubungan Antara Kemampuan Spasial dengan Prestasi Belajar Matematika”, *Jurnal Makara Sosial Humaniora*, Vol. 10, No. 1. 2006.
- Tim Penyusun Kamus Pusat Bahasa. *Kamus Bahasa Indonesia*. Jakarta: Pusat Bahasa Departemen Pendidikan Nasional. 2008.
- Tiro, Muhammad Arif. *Dasar-Dasar Statistika*. Makassar: Andira Publisher. 2008.
- Walgito, Bimo. *Bimbingan dan Konseling di Sekolah*. Yogyakarta: Andi. 2004.
- Widoyoko, Eko Putro. *Teknik Penyusunan Instrumen Penelitian*. Yogyakarta: Pustaka Pelajar. 2014.

LAMPIRAN A



- **Instrumen Penelitian**
- **Hasil Analisis Validitas Instrumen**
- **Hasil Analisis Realibilitas Instrumen**

TES KEMAMPUAN SPASIAL

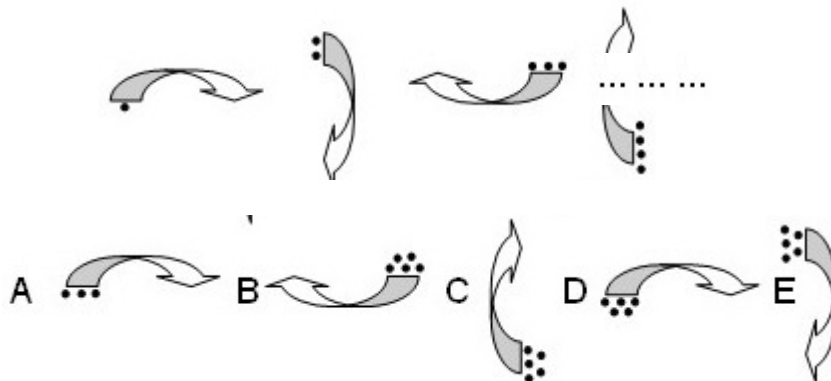
Waktu: 30 Menit

Petunjuk Umum:

- 1) Tuliskan nama, kelas dan nis anda pada lembar yang disediakan.
- 2) Sebelum mengerjakan soal bacalah doa terlebih dahulu.
- 3) Jawablah soal dengan benar dan tepat.
- 4) Periksa jawaban anda sebelum diserahkan kepada pengawas.
- 5) Jawaban benar bernilai 1 dan jawaban salah bernilai 0.

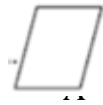
Soal:

1. Manakah gambar seri selanjutnya?



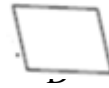
2. Manakah gambar yang sesuai dengan gambar disebelah kanan anda jika dibalik seperti gambar di sebelah kiri anda?





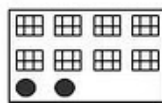

B

C

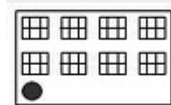


E

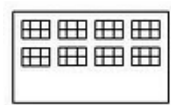
3. Perhatikan gambar-gambar di bawah ini, kemudian tunjukkanlah gambar berikutnya dari enam jawaban yang tersedia.



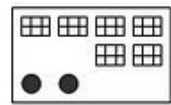
A




B



C

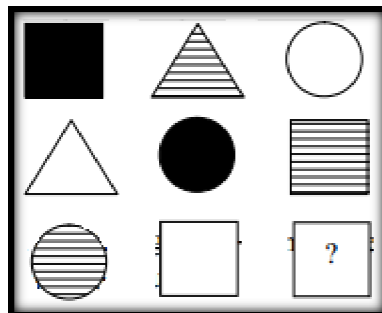


D



E

4. Perhatikan gambar-gambar berikut, tunjukkan gambar manakah yang sesuai untuk berikutnya.



A



B



C



D



E

5. Pilihlah gambar yang berbeda di antara empat gambar berikut!



A

B

C

D

E

6. Pilihlah gambar yang berbeda di antara empat gambar berikut!



A

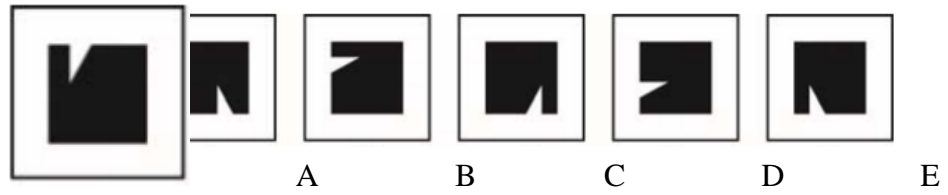
B

C

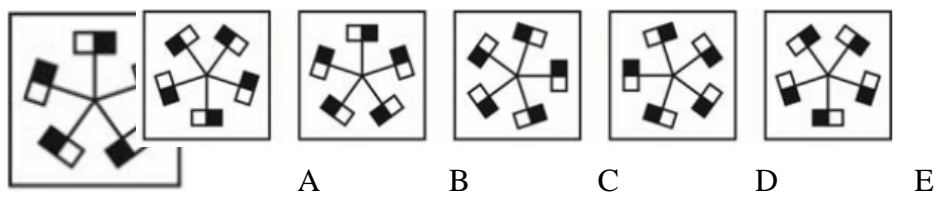
D

E

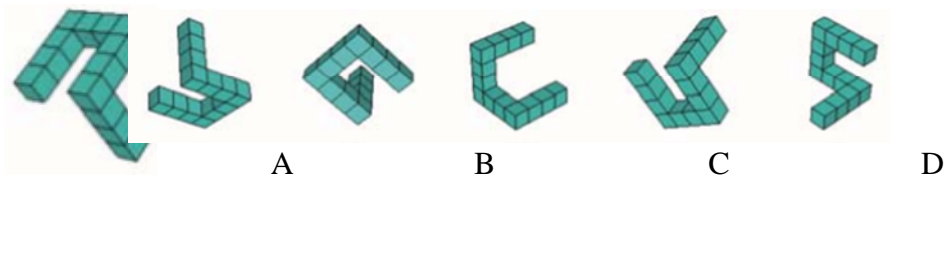
7. Pilihlah gambar yang sama dengan gambar di sebelah kiri jika diputar-putar?



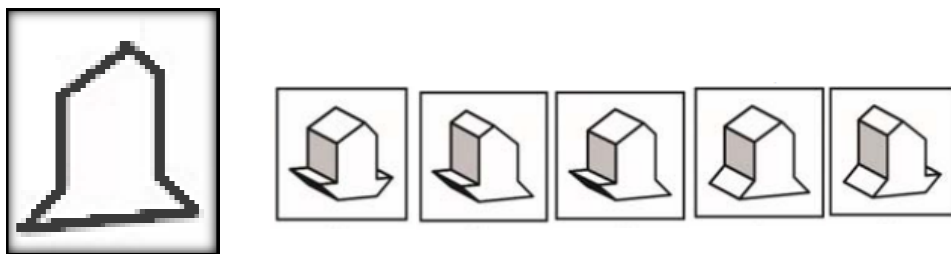
8. Pilihlah gambar yang sama dengan gambar di sebelah kiri jika diputar-putar?



9. Pilihlah gambar yang sama dengan gambar di sebelah kiri jika diputar-putar?

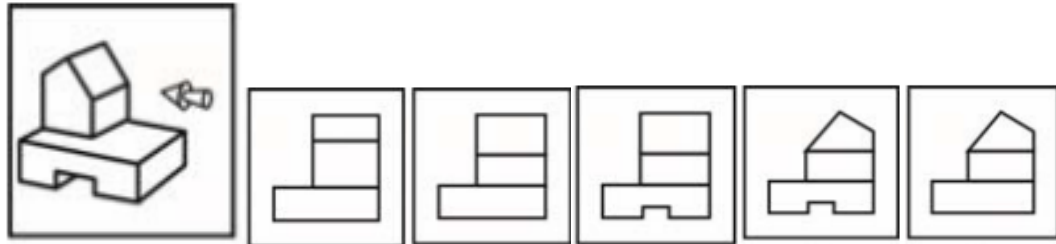


10. Pilihlah bangun berikut yang mewakili gambar di sebelah kiri?



A B C D E

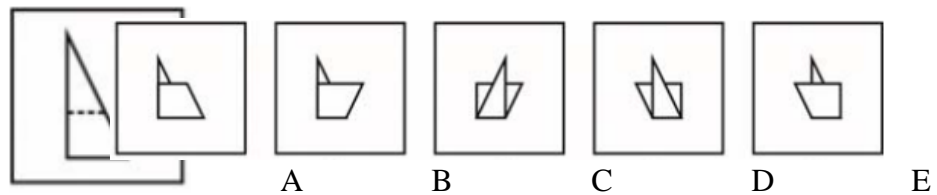
11. Pilihlah gambar yang sesuai dengan arah yang ditunjukkan pada bangun?



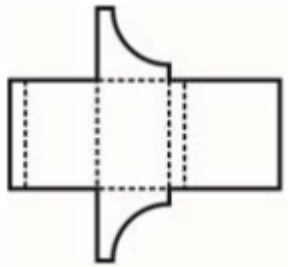
A B C D

E

12. Pilihlah gambar yang menunjukkan hasil lipatan pada garis putus-putus?



13. Pilihlah gambar yang sesuai dengan pola berikut?



A

B

C

D

E

14. Pilihlah gambar yang sesuai dengan pola berikut?



A

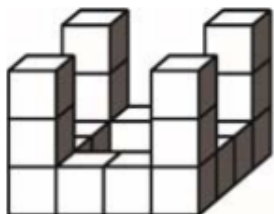
B

C

D

E

15. Hitunglah jumlah kotak pada bangun berikut?



□ □ □ □ □

A B C D E

TES KEMAMPUAN NUMERIK**Waktu: 45 Menit****Petunjuk Umum:**

- 1) Tuliskan nama, kelas dan nis anda pada lembar yang disediakan.
- 2) Sebelum mengerjakan soal bacalah doa terlebih dahulu.
- 3) Jawablah soal dengan benar dan tepat.
- 4) Jawablah soal tanpa menggunakan alat bantu hitung.
- 5) Periksa jawaban anda sebelum diserahkan kepada pengawas.

Soal:

1. Hasil dari $0,178 + 6,107 + 5,2780$ adalah?
 - a. 11,773
 - b. 11,563
 - c. 12,365
 - d. 10,563
 - e. 10,773
2. $21+32 = 9 + \dots$
 - a. 34
 - b. 36
 - c. 42
 - d. 44
 - e. 48
3. Nilai dari $4 + (-7) + 10 + (-8)$ adalah....
 - a. -1
 - b. -2
 - c. 1

d. 2

e. 0

4. $\frac{1}{4} + \dots = \frac{3}{4}$

a. $\frac{3}{5}$

b. $\frac{1}{5}$

c. $\frac{3}{4}$

d. $\frac{1}{4}$

e. $\frac{1}{2}$

5. Jika $a = \frac{1}{3}$, $b = \frac{1}{4}$ dan $c = \frac{1}{5}$, maka $b(a+c)$ adalah....

a. $\frac{1}{2}$

b. $\frac{2}{3}$

c. $\frac{3}{8}$

d. $\frac{3}{13}$

e. $\frac{2}{15}$

6. $15.855 : 15 - 57 = \dots$

a. 1057

b. 1000

c. 1157

d. 1114

e. 1014

7. $4,036 : 0,04 = \dots$

a. 1,090

b. 1,009

- c. 10,09
- d. 10,90
- e. 100,9

8. Hasil dari $\frac{126 \times 1,8}{0,54}$ adalah

- a. 1260
- b. 630
- c. 420
- d. 42
- e. 26

9. $(175 \times 12) : (21,4 - \frac{7}{5}) = \dots\dots\dots$

- a. 105
- b. 110
- c. 120
- d. 210
- e. 405

10. 9 adalah 150 persen dari?

- a. 3
- b. 6
- c. 12
- d. 15
- e. 17

11. Nilai x dari $4x - 8 = 6x + 2$ adalah.....

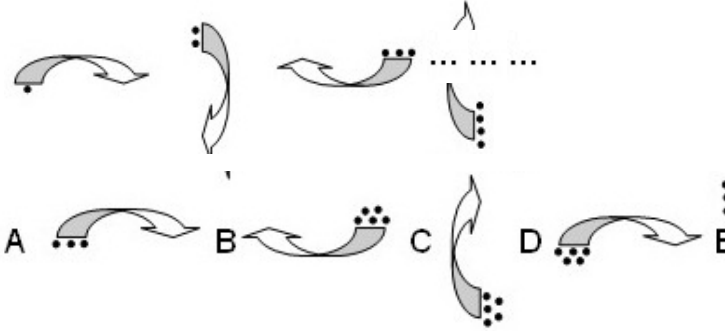

- a. 5
- b. 4
- c. 2
- d. -5

- e. -2
12. Jika $a = 2$, $b = -3$, dan $c = 4$ maka nilai dari $5a - 4b + 3c$ adalah.....
- a. -34
 - b. -10
 - c. 10
 - d. 34
 - e. 13
13. Seorang pedagang menjual 20 ekor kambing dengan harga 350.000,- /ekor, dan memperoleh untung 225.000,-. Berapakah harga pembelian seluruhnya?
- a. 6.775.000,-
 - b. 5.035.000,-
 - c. 6.345.000,-
 - d. 5.135.000,-
 - e. 5.374.000,-
14. Jika 4 orang menggali selokan dan akan selesai dalam waktu 7 hari, berapa orang yang diperlukan untuk menggali selokan dalam waktu $\frac{1}{2}$ hari?
- a. 28 orang
 - b. 56 orang
 - c. 14 orang
 - d. 58 orang
 - e. 60 orang
15. Jika harga 6 kg jeruk adalah Rp 42.000 maka harga 12 kg jeruk adalah.....
- a. 72.000,-
 - b. 74.000,-
 - c. 80.000,-
 - d. 82.000,-
 - e. 84.000,-

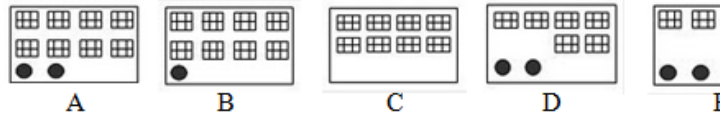

LEMBAR JAWABAN**Nama** :.....**NIS** :.....**Kelas** :.....

No	Pilihan				
	A	B	C	D	E
1	A	B	C	D	E
2	A	B	C	D	E
3	A	B	C	D	E
4	A	B	C	D	E
5	A	B	C	D	E
6	A	B	C	D	E
7	A	B	C	D	E
8	A	B	C	D	E
9	A	B	C	D	E
10	A	B	C	D	E
11	A	B	C	D	E
12	A	B	C	D	E
13	A	B	C	D	E
14	A	B	C	D	E
15	A	B	C	D	E

PEDOMAN PENSKORAN TES KEMAMPUAN SPASIAL

o	Keterangan	Sk or
	<p>Manakah gambar seri selanjutnya?</p> 	
	<p>Jawab: D</p>	1
o	Keterangan	Sk or
	<p>Manakah gambar yang sesuai dengan gambar disebelah kanan anda jika dibalik seperti gambar di sebelah kiri anda?</p> 	
	<p>Jawab: C</p>	1
o	Keterangan	Sk or

Perhatikan gambar-gambar di bawah ini, kemudian tunjukkanlah gambar berikutnya dari enam jawaban yang tersedia.



Jawab:

D

1

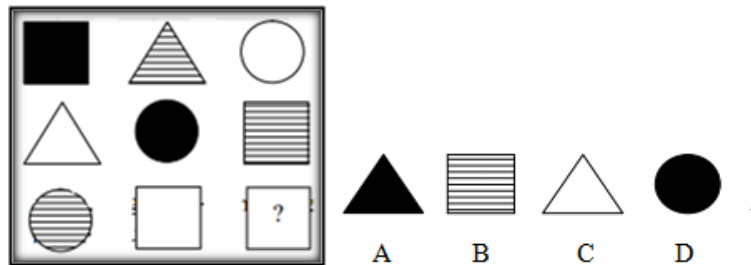
Keterangan

Sk

o

or

Perhatikan gambar-gambar berikut, tunjukkan gambar manakah yang sesuai untuk berikutnya.



Jawab:

A

1



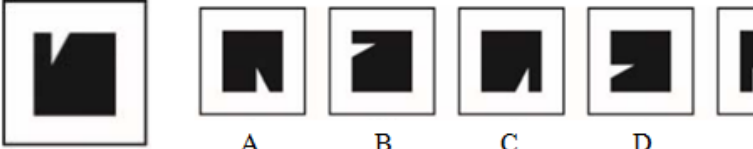
Keterangan

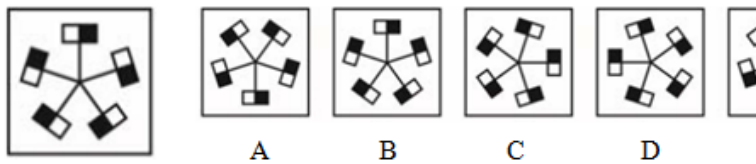
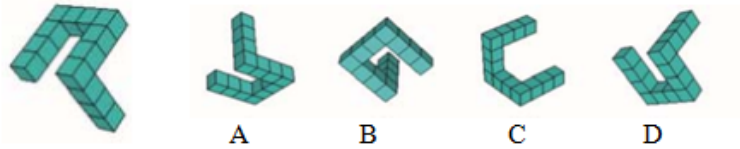
Sk

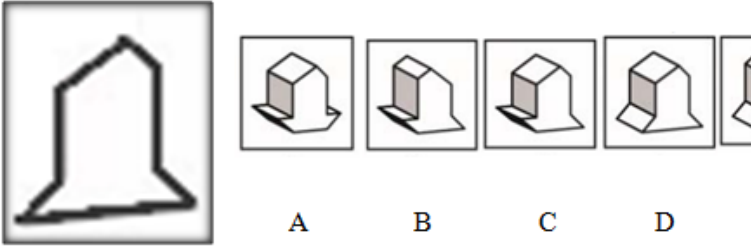
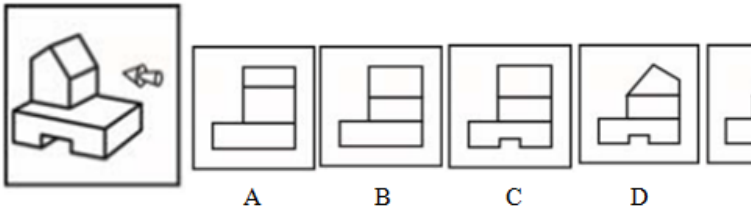
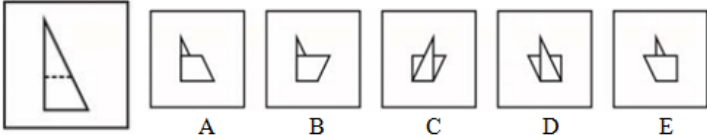
o

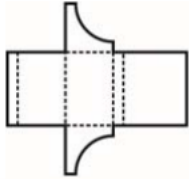











or

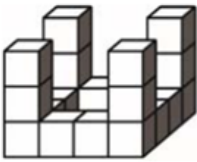
Pilihlah gambar yang berbeda di antara empat gambar berikut!

	 <p style="text-align: center;">A B C D</p> <p>E</p>	
	<p>Jawab:</p> <p style="text-align: center;">C</p>	1
o	Keterangan	Sk or
	<p style="text-align: center; color: red;">Pilihlah gambar yang berbeda di antara empat gambar berikut!</p>  <p style="text-align: center;">A B C D</p> <p>E</p>	
	<p style="text-align: center; color: red;">Jawab:</p> <p style="text-align: center; color: red;">B</p>	1
o	Keterangan	Sk or
	<p>Pilihlah gambar yang sama dengan gambar di sebelah kiri jika diputar-putar?</p>  <p style="text-align: center;">A B C D</p>	

	Jawab: C	1
o	Keterangan	Skor
	Pilihlah gambar yang sama dengan gambar di sebelah kiri jika diputar-putar? 	
	Jawab: D	1
o	Keterangan	Skor
	Pilihlah gambar yang sama dengan gambar di sebelah kiri jika diputar-putar? 	
	Jawab: E	1
o	Keterangan	Skor
o	Pilihlah bangun berikut yang mewakili gambar di sebelah kiri?	

		
	<p>Jawab: D</p>	<p>1</p>
<p>o</p>	<p>Keterangan</p>	<p>Sk or</p>
<p>1</p>	<p>Pilihlah gambar yang sesuai dengan arah yang ditunjukkan pada bangun?</p> 	
	<p>Jawab: B</p>	<p>1</p>
<p>o</p>	<p>Keterangan</p>	<p>Sk or</p>
<p>2</p>	<p>Pilihlah gambar yang menunjukkan hasil lipatan pada garis putus-putus?</p> 	
	<p>Jawab:</p>	<p>1</p>

	B	
0	Keterangan	Sk or
3	<p>Pilihlah gambar yang sesuai dengan pola berikut?</p>  <p style="text-align: center;">      </p> <p style="text-align: center;">A B C D E</p>	
	<p>Jawab:</p> <p style="text-align: center;">E</p>	1
0	Keterangan	Sk or
4	<p>Pilihlah gambar yang sesuai dengan pola berikut?</p>  <p style="text-align: center;">      </p> <p style="text-align: center;">A B C D E</p>	
	<p>Jawab:</p> <p style="text-align: center;">D</p>	1
0	Keterangan	Sk or
5	<p>Hitunglah jumlah kotak pada bangun berikut?</p>	

	 <p data-bbox="735 352 1166 457">16 18 20 22 24 A B C D E</p>	
	Jawab: C	1
Total Skor		15

PEDOMAN PENSKORAN TES KEMAMPUAN SPASIAL

o	Keterangan	Sk or
	<p align="center">Hasil dari $0,178 + 6,107 + 5,2780$ adalah?</p> <p>f. 11,773 g. 11,563 h. 12,365 i. 10,563 j. 10,773</p>	
	<p>Jawab:</p> $ \begin{array}{r} 12 \\ 0,178 \\ 6,107 \\ \underline{5,278} + \\ 11,563 \end{array} $ <p align="right">B</p>	1
o	Keterangan	Sk or
	<p align="center">$21+32 = 9 + \dots$</p> <p>a. 34 b. 36 c. 42 d. 44 e. 48</p>	
	<p>Jawab:</p> $ \begin{array}{l} 21+32 = 9 + x \\ 53 = 9 + x \\ 53 - 9 = x \end{array} $	1

	$x = 53 - 9$ $x = 44$ D	
o	Keterangan	Sk or
	Nilai dari $4 + (-7) + 10 + (-8)$ adalah.... a. -1 b. -2 c. 1 d. 2 e. 0	
	Jawab: $4 + (-7) + 10 + (-8)$ $= 4 - 7 + 10 - 8$ $= -3 + 2$ $= -1$ A	1
o	Keterangan	Sk or
	$\frac{1}{4} + \dots = \frac{3}{4}$ a. $\frac{3}{5}$ b. $\frac{1}{5}$ c. $\frac{3}{4}$ d. $\frac{1}{4}$ e. $\frac{1}{2}$	
	Jawab: $\frac{1}{4} + x = \frac{3}{4}$	1

	$x = \frac{3}{4} - \frac{1}{4}$ $x = \frac{3-1}{4}$ $x = \frac{2}{4}$ $x = \frac{1}{2} \quad \mathbf{E}$	
o	Keterangan	Sk or
	<p>Jika $a = \frac{1}{3}$, $b = \frac{1}{4}$ dan $c = \frac{1}{5}$, maka $b(a+c)$ adalah....</p> <p>a. $\frac{1}{2}$</p> <p>b. $\frac{2}{3}$</p> <p>c. $\frac{3}{8}$</p> <p>d. $\frac{3}{13}$</p> <p>e. $\frac{2}{15}$</p>	
	<p>Jawab:</p> $\frac{1}{4} \left(\frac{1}{3} + \frac{1}{5} \right) = \frac{1}{4} \left(\frac{5}{15} + \frac{3}{15} \right)$ $= \frac{1}{4} \left(\frac{8}{15} \right)$ $= \frac{8}{60}$ $= \frac{2}{15} \quad \mathbf{E}$	1
o	Keterangan	Sk or
	<p>$15.855 : 15 - 57 = \dots$</p> <p>a. 1057</p> <p>b. 1000</p> <p>c. 1157</p>	

	<p>d. 1114</p> <p>e. 1014</p> <p>Jawab:</p> $\begin{array}{r} 1057 \quad \mathbf{A} \\ \sqrt{15 \ 15855} \\ \underline{15} \quad - \\ 85 \\ \underline{75} \quad - \\ 105 \\ \underline{105} \quad - \\ 0 \end{array}$	1
o	Keterangan	Sk
	<p>4,036 : 0,04 =....</p> <p>a. 1,090</p> <p>b. 1,009</p> <p>c. 10,09</p> <p>d. 10,90</p> <p>e. 100,9</p> <p>Jawab:</p> $\begin{array}{r} 1009 \rightarrow 100,9 \quad \mathbf{E} \\ \sqrt{4 \ 4036} \\ \underline{4} \quad - \\ 0 \end{array}$	1

	$\begin{array}{r} \text{---} 0 \quad - \\ 36 \\ \text{---} 36 \quad - \\ 0 \end{array}$ <p>4,036 (3 angka dibelakang koma) dan 0,04 (2 angka dibelakang koma) $\rightarrow 3 - 2 = 1$ (hasilnya 1 angka dibelakang koma).</p>	
o	Keterangan	Sk or
	<p>Hasil dari $\frac{126 \times 1,8}{0,54}$ adalah</p> <p>a. 1260 b. 630 c. 420 d. 42 e. 26</p>	
	<p>Jawab:</p> $\begin{array}{r} 24 \qquad \qquad \qquad 42 \rightarrow 420 \\ 126 \qquad \qquad \qquad 54 \ 2268 \\ 1,8 \times \qquad \qquad \qquad 216 \quad - \\ \text{---} 1008 \qquad \qquad \qquad \text{---} 108 \\ \text{---} 126 \quad + \qquad \qquad \qquad \text{---} 108 \quad - \\ 226,8 \qquad \qquad \qquad 0 \end{array}$ <p>226,8 (1 angka dibelakang koma) dan 0,54 (2 angka dibelakang koma) $\rightarrow 1 - 2 = -1$ (hasilnya tambahkan nol 1).</p> $\frac{126 \times 1,8}{0,54} = \frac{226,8}{0,54}$	1

	$= 420$ C	
o	Keterangan	Sk or
	$(175 \times 12) : (21,4 - \frac{7}{5}) = \dots\dots\dots$ a. 105 b. 110 c. 120 d. 210 e. 405	
	<p>Jawab:</p> $\begin{array}{r} 11 \qquad 1,4 \qquad 21,4 \qquad 105 \\ 175 \overline{) 2100} \qquad 5 \quad 7 \quad \underline{\hspace{1cm}} \qquad 1,4 \overline{) 20} \\ 2100 \\ \hline 12 \times \qquad 5 \quad - \qquad 20,0 \qquad 20 \\ - \\ \hline 350 \qquad \underline{\hspace{1cm}} \qquad \underline{\hspace{1cm}} \qquad 20 \\ 100 \\ 175 \qquad + \qquad \qquad \qquad 20 \qquad - \\ 100 - \\ \hline 2100 \qquad \underline{\hspace{1cm}} \qquad \underline{\hspace{1cm}} \qquad 0 \\ 0 \end{array}$ $(175 \times 12) : (21,4 - \frac{7}{5}) = 2100 : (21,4 - 1,4)$ $= 2100 : 20$ $= 105 \quad \mathbf{A}$	1

o	Keterangan	Sk or
0	<p>9 adalah 150 persen dari?</p> <p>a. 3</p> <p>b. 6</p> <p>c. 12</p> <p>d. 15</p> <p>e. 17</p>	
	<p>Jawab:</p> $\frac{150}{100} \times x = 9$ $x = 9 : \frac{150}{100}$ $x = 9 \times \frac{100}{150}$ $x = \frac{900}{150}$ $x = 6 \quad \mathbf{B}$	1
o	Keterangan	Sk or
1	<p>Nilai x dari $4x - 8 = 6x + 2$ adalah.....</p> <p>a. 5</p> <p>b. 4</p> <p>c. 2</p> <p>d. -5</p> <p>e. -2</p>	
	<p>Jawab:</p> $4x - 8 = 6x + 2$ $4x - 6x = 8 + 2$ $-2x = 10$	1

	$x = \frac{10}{-2}$ $x = -5 \quad \mathbf{D}$	
o	Keterangan	Sk or
2	<p>Jika $a = 2$, $b = -3$, dan $c = 4$ maka nilai dari $5a - 4b + 3c$ adalah.....</p> <p>a. -34 b. -10 c. 10 d. 34 e. 13</p>	
	<p>Jawab:</p> $5a - 4b + 3c = 5(2) - 4(-3) + 3(4)$ $= 10 + 12 + 12$ $= 34 \quad \mathbf{D}$	1
o	Keterangan	Sk or
3	<p>Seorang pedagang menjual 20 ekor kambing dengan harga 350.000,- /ekor, dan memperoleh untung 225.000,-. Berapakah harga pembelian seluruhnya?</p> <p>a. 6.775.000,- b. 5.035.000,- c. 6.345.000,- d. 5.135.000,- e. 5.374.000,-</p>	
	<p>Jawab:</p> <p>Hasil penjualan $20 \times 350.000 = 7.000.000$</p> <p>Untung 225.000</p>	1

	<p>Sehingga, harga pembelian seluruhnya</p> $7.000.000 - 225.000 = 6.775.000,-$ <p style="text-align: right;">A</p>	
o	Keterangan	Sk or
4	<p>Jika 4 orang menggali selokan dan akan selesai dalam waktu 7 hari, berapa orang yang diperlukan untuk menggali selokan dalam waktu $\frac{1}{2}$ hari?</p> <p>a. 28 orang b. 56 orang c. 14 orang d. 58 orang e. 60 orang</p>	
	<p>Jawab:</p> $\frac{7}{0,5} = \frac{x}{4}$ $0,5x = 28$ $x = \frac{28}{0,5}$ $x = 56 \text{ orang}$ <p style="text-align: right;">B</p>	1
o	Keterangan	Sk or
5	<p>Jika harga 6 kg jeruk adalah Rp 42.000 maka harga 12 kg jeruk adalah....</p> <p>a. 72.000,- b. 74.000,- c. 80.000,- d. 82.000,- e. 84.000,-</p>	
	Jawab:	1

	$\frac{12}{6} = \frac{x}{42000}$ $2 = \frac{x}{42000}$ $x = 2 \times 42000$ $x = 84000 \quad \text{E}$	
Total Skor		15

$$\text{Skor skala 100} \rightarrow \frac{\text{skor yang diperoleh}}{\text{total skor}} \times 100$$

Uji Validasi dan Reliabilitas SPSS 20.0

Skala Kemampuan Spasial

Validasi

Item-Total Statistics				
	Scale Mean if Item Deleted	Scale Variance if Item Deleted	Correct ed Item-Total Correlation	Cronb ach's Alpha if Item Deleted
1	8,10	17,656	,696	,878
2	7,80	18,622	,501	,887
3	7,70	19,789	,261	,895
4	7,90	16,989	,867	,871
5	7,90	16,989	,867	,871
6	7,70	21,344	-,148	,908
7	8,00	17,111	,815	,873
8	8,30	18,456	,638	,882
9	7,70	18,456	,638	,882
10	8,20	19,067	,390	,891
11	8,00	17,778	,650	,880
12	7,90	16,989	,867	,871
13	8,00	17,556	,704	,878

14	7,70	21,344	-,148	,908
15	8,10	17,656	,696	,878

Keterangan = Warna merah tidak valid

Reliabilitas

Case Processing Summary

		N	%
ases	Val	1	1
	id	0	00,0
	Ex	0	,
	cluded ^a	0	0
	Tot	1	1
al		0	00,0

a. Listwise deletion based on all variables in the procedure.

Reliability Statistics

Cronbach's Alpha	N of Items
,891	15

Skala Kemampuan Numerik

Validasi

Item-Total Statistics

	Scale Mean if Item Deleted	Scale Variance if Item Deleted	Correct ed Item-Total Correlation	Cronb ach's Alpha if Item Deleted
1	7,80	11,956	,821	,779
2	8,00	12,889	,539	,800
3	7,70	12,900	,583	,798
4	7,60	13,822	,369	,812
5	7,80	11,956	,821	,779
6	7,90	12,322	,691	,789
7	8,20	13,067	,627	,797
8	8,00	14,222	,171	,826
9	7,60	12,933	,674	,794
10	7,70	16,678	-,445	,861
11	8,10	13,211	,487	,804
12	7,90	12,322	,691	,789
13	7,80	14,178	,183	,825
14	7,60	15,600	-,187	,842
15	7,90	12,544	,625	,794

Keterangan = Warna merah tidak valid

Reliabilitas

Case Processing Summary

		N	%
	Valid	1	100,0
Excluded ^a	Total	1	100,0

a. Listwise deletion based on all variables in the procedure.

Reliability Statistics

Cronbach's Alpha	N of Items
,818	15

LAMPIRAN B



- **Data Penelitian Variabel X_1 , X_2 dan Y**
- **Dokumentasi Hasil Belajar**

TOTAL SKOR VARIABEL
KEMAMPUAN SPASIAL (X_1), KEMAMPUAN NUMERIK (X_2) DAN
HASIL BELAJAR MATEMATIKA (Y)

O	N	X1	X2	Y
	1	83	82	80
	2	50	55	64
	3	58	55	62
	4	33	45	50
	5	58	55	65
	6	58	64	68
	7	75	73	73
	8	92	100	94
	9	58	64	67
0	1	58	55	59
1	1	42	36	50
2	1	83	91	89
3	1	50	45	58
4	1	67	64	64
5	1	42	36	50
6	1	67	64	70
7	1	83	82	85
8	1	83	82	86
9	1	75	73	78
	2	83	91	92

0			
1	2	50	45 61
2	2	42	36 50
3	2	33	27 53
4	2	50	45 51
5	2	58	55 60
6	2	50	45 60
7	2	25	18 42
8	2	33	36 50
9	2	75	64 70
0	3	83	82 86
1	3	92	82 88
2	3	75	73 78
3	3	83	82 85
4	3	58	55 63
5	3	67	55 65
6	3	50	45 57
7	3	50	55 61
8	3	67	64 69
9	3	83	73 80

0	4	83	91	88
1	4	42	36	50
2	4	58	55	63
3	4	67	64	70
4	4	75	73	81
5	4	92	82	85
6	4	42	64	67
7	4	58	55	65
8	4	67	45	68
9	4	83	64	78
0	5	58	64	69
1	5	58	73	67
2	5	50	82	74
3	5	58	82	68
4	5	67	73	70
5	5	58	55	67
6	5	50	45	62
7	5	58	64	65
8	5	17	18	42
	5	25	36	45

9			
0	6	50	45 54
1	6	42	55 53
2	6	58	45 58
3	6	67	64 70
4	6	75	64 81
5	6	67	55 70
6	6	42	55 50
7	6	83	73 85
8	6	33	45 56
9	6	75	64 70
0	7	50	64 60
1	7	58	55 67
2	7	50	55 75
3	7	83	73 83
4	7	67	82 75
5	7	67	73 76
6	7	75	55 78
7	7	50	45 69
8	7	42	36 50

9	7	33	27	48
0	8	17	36	46
1	8	58	45	46
2	8	50	55	67
3	8	58	45	50
4	8	33	27	46
5	8	42	36	48
6	8	67	73	70
7	8	67	45	69
8	8	42	45	68
9	8	67	55	69
0	9	58	64	60
1	9	42	45	58
2	9	58	45	62
3	9	50	36	50
4	9	42	36	54
5	9	75	82	84
6	9	75	73	80
7	9	25	18	46
	9	67	36	64

8				
9	9	75	64	70
00	1	50	36	65
01	1	92	82	87
02	1	27	36	49
03	1	67	73	78
04	1	75	55	79
05	1	67	55	69
06	1	42	45	52
07	1	58	55	63
08	1	67	64	65
09	1	83	73	80
10	1	83	91	85
11	1	58	64	60
12	1	50	55	59
13	1	42	36	50
14	1	58	91	60
15	1	67	45	69
16	1	83	18	70
17	1	50	36	59


18	1	67	64	69
19	1	83	55	70
20	1	92	82	87
21	1	67	73	65
22	1	83	73	60
23	1	42	45	48
24	1	58	36	53
25	1	42	27	62
26	1	50	45	57
27	1	50	55	58
28	1	58	45	52
29	1	42	27	51
30	1	58	36	56
31	1	67	64	65
32	1	83	82	83
33	1	50	64	65
34	1	58	73	70
35	1	83	82	85
36	1	58	55	60
	1	42	55	58

37				
38	1	58	45	64
39	1	67	55	69
40	1	67	64	68

Dokumentasi











LAMPIRAN C

UNIVERSITAS ISLAM NEGERI
ALAUDDIN
M A K A S S A R

- Hasil Uji Normalitas
- Hasil Uji Linearitas
- Hasil Uji Multikolinearitas
- Hasil Uji Hipotesis

Deskripsi Data Penelitian dengan SPSS 20.0

Descriptive Statistics					
	N	Minimum	Maximum	Mean	Std. Deviation
Kemampuan Spasial	140	17	92	59,76	16,947
Kemampuan Numerik	140	18	100	56,95	17,907
Hasil Belajar	140	42	94	65,61	12,195
Valid N (listwise)	140				

Tabel Frekuensi

Kemampuan Spasial				
	Frequency	Percent	Valid Percent	Cumulative Percent
7	2	1,4	1,4	1,4
5	3	2,1	2,1	3,6
Valid 7	1	,7	,7	4,3
3	6	4,3	4,3	8,6
2	18	12,9	12,9	21,4

0	21	1 5,0	15,0	36,4
8	29	2 0,7	20,7	57,1
7	24	1 7,1	17,1	74,3
5	12	8 ,6	8,6	82,9
3	19	1 3,6	13,6	96,4
2	5	3 ,6	3,6	100,0
total	140	14 00,0	100,0	

Kemampuan Numerik

	Fr equency	P ercent	Valid Percent	Cumul ative Percent
8	4	2 ,9	2,9	2,9
7	5	3 ,6	3,6	6,4
6	18	1 2,9	12,9	19,3
valid 5	24	1 7,1	17,1	36,4
5	28	2 0,0	20,0	56,4
4	23	1 6,4	16,4	72,9
3	17	1 2,1	12,1	85,0

2	15	1 0,7	10,7	95,7
1	5	3 ,6	3,6	99,3
00	1	, 7	,7	100,0
total	14 0	1 00,0	100,0	

Hasil Belajar

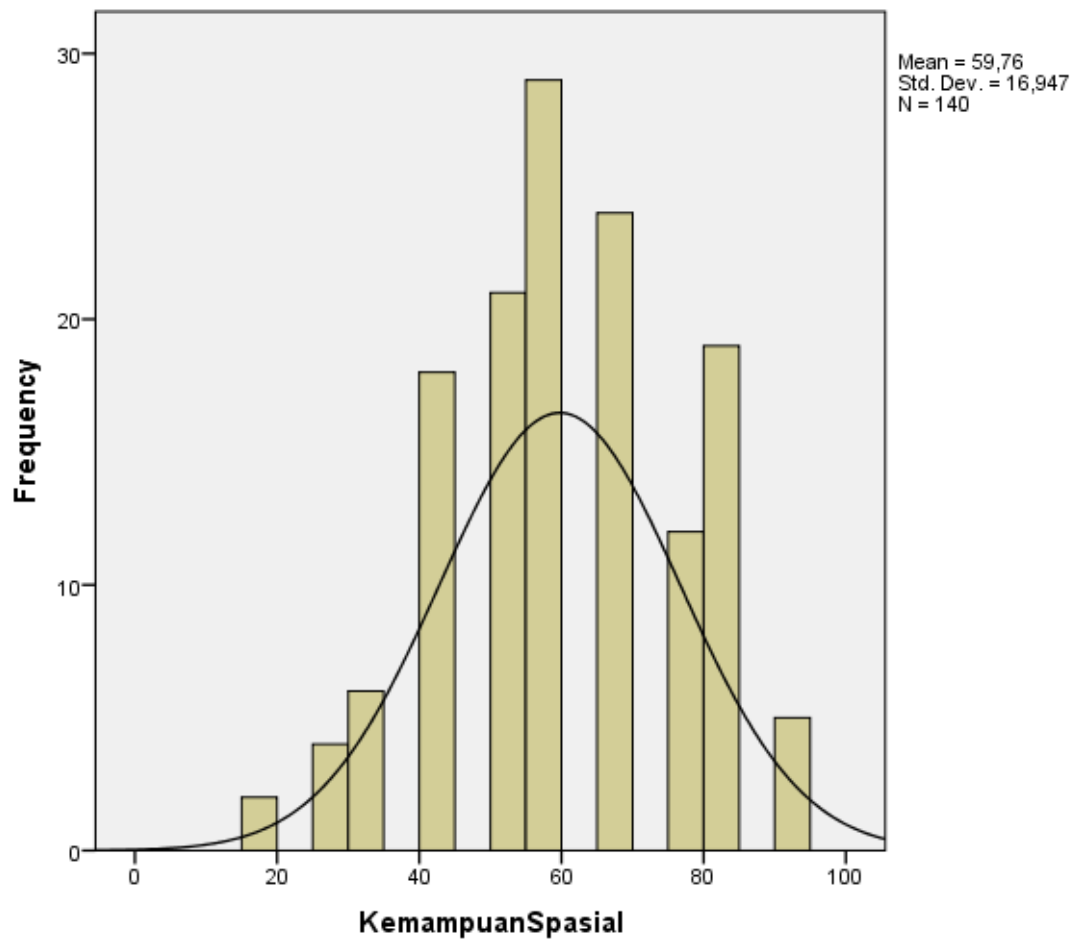
	Fr equency	P ercent	Valid Percent	Cumul ative Percent
2	2	1 ,4	1,4	1,4
5	1	, 7	,7	2,1
6	4	2 ,9	2,9	5,0
8	3	2 ,1	2,1	7,1
9	1	, 7	,7	7,9
0	11	7 ,9	7,9	15,7
1	2	1 ,4	1,4	17,1
2	2	1 ,4	1,4	18,6
3	3	2 ,1	2,1	20,7
4	2	1 ,4	1,4	22,1

6	2	1,4	23,6
7	2	1,4	25,0
8	5	3,6	28,6
9	3	2,1	30,7
0	8	5,7	36,4
1	2	1,4	37,9
2	4	2,9	40,7
3	3	2,1	42,9
4	4	2,9	45,7
5	9	6,4	52,1
7	6	4,3	56,4
8	5	3,6	60,0
9	9	6,4	66,4
0	12	8,6	75,0
3	1	,7	75,7
4	1	,7	76,4
5	2	1,4	77,9

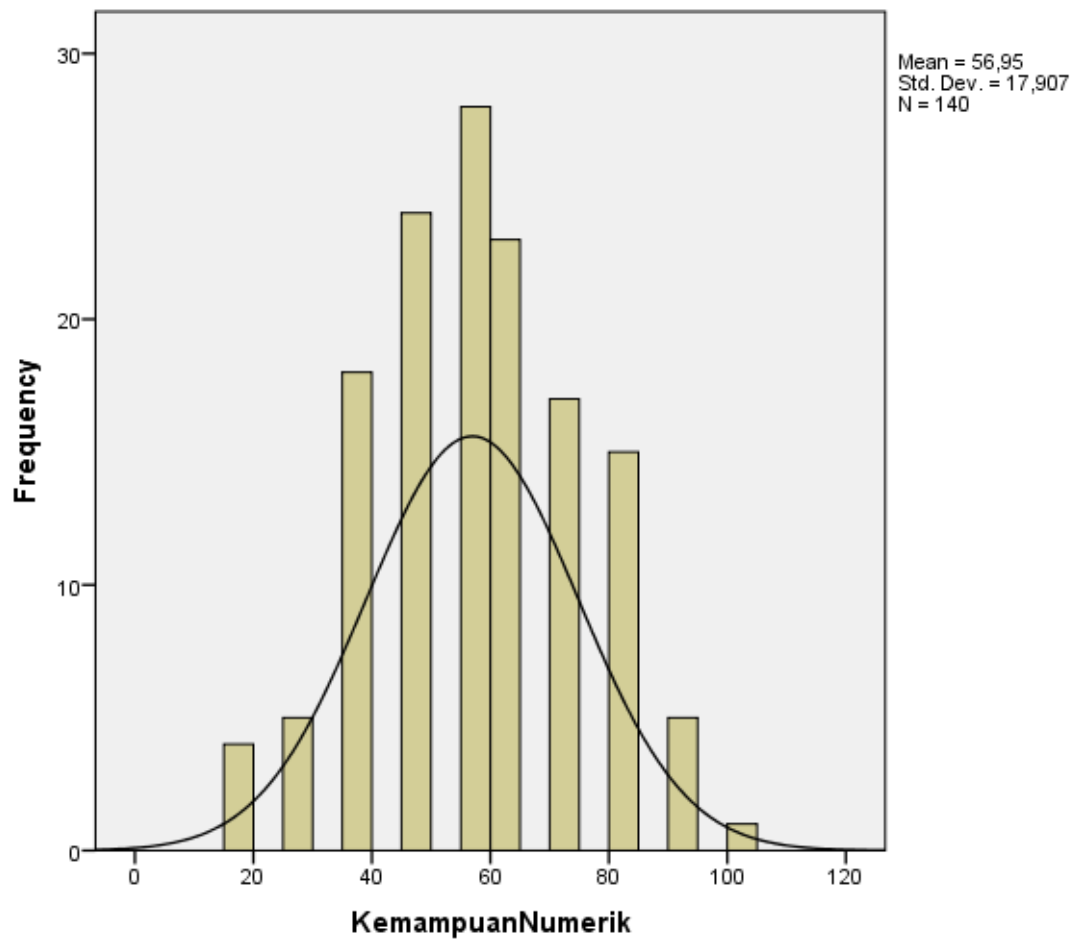
6	1	,7	,7	78,6
8	5	,6	3,6	82,1
9	1	,7	,7	82,9
0	4	,9	2,9	85,7
1	2	,4	1,4	87,1
3	2	,4	1,4	88,6
4	1	,7	,7	89,3
5	6	,3	4,3	93,6
6	2	,4	1,4	95,0
7	2	,4	1,4	96,4
8	2	,4	1,4	97,9
9	1	,7	,7	98,6
2	1	,7	,7	99,3
4	1	,7	,7	100,0
total	140	100,0	100,0	

Histogram

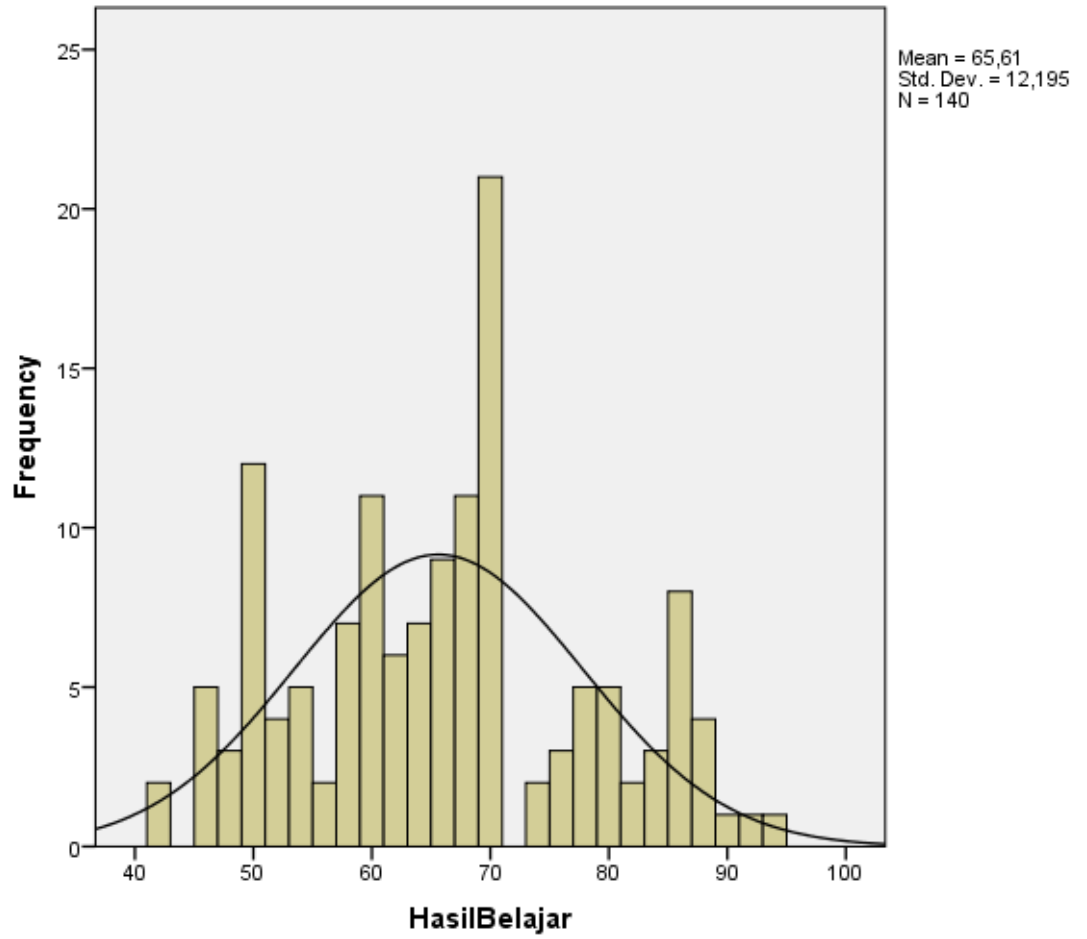
❖ Kemampuan Spasial



❖ Kemampuan Numerik



❖ Hasil Belajar Matematika



Uji Normalitas Dengan SPSS 20.0

One-Sample Kolmogorov-Smirnov Test

		Kema mpuanSpasial	Kema mpuanNumerik	Hasil Belajar
N		140	140	140
Normal Parameters ^{a,b}	Mean	59,76	56,95	65,6
	Std. Deviation	16,947	17,907	12,1 95
	Absol ute	,113	,112	,110
	Most Extreme Differences	,113	,112	,110
	Negati ve	-,094	-,092	-,059
Kolmogorov-Smirnov Z		1,336	1,325	1,29 6
Asymp. Sig. (2-tailed)		,056	,060	,069

a. Test distribution is Normal.

b. Calculated from data.

	Deviati				
	on	49		6	
	from				
	Linearity	8,275		2,284	,343
					228
	Within Groups	60		4	
		31,094	30	6,393	
	Total	20			
		673,171	39		

Uji Multikolinieritas Dengan SPSS 20.0

Coefficients^a

Model	Unstandardized Coefficients		Standardized Coefficients	t	Sig.	Collinearity Statistics	
	B	Std. Error	Beta			Tolerance	VIF
(Constant)	5,608	1,606		5,940	,000		
Kemampuan Spasial	,426	,039	,592	0,854	,000	,417	,397
Kemampuan Numerik	,256	,037	,375	,887	,000	,417	,397

a. Dependent Variable: HasilBelajar

Analisis Regresi Sederhana Dengan SPSS 20.0

1. Persamaan Regresi Kemampuan Spasial

Coefficients^a

Model	Unstandardized Coefficients		Standardized Coefficients	t	Sig.
	B	Std. Error	Beta		
(Constant)	27,842	1,819		5,307	,000
Kemampuan Spasial	,632	,029	,878	1,580	,000

a. Dependent Variable: HasilBelajar

2. Analisis Regresi Korelasi Kemampuan Spasial

Model Summary

Model	R	Adjusted R Square	Std. Error of the Estimate	Change Statistics				
				R Square Change	F	df1	df2	Sig.
1	,878 ^a	,770	5,852	,771	65,676	4	38	,000

	827 ^a	684	,682	6,8	,	2			
				79	684	98,933		38	000

a. Predictors: (Constant), KemampuanNumerik

Analisis Regresi Berganda dan Uji Hipotesis Dengan SPSS 20.0

5. Persamaan Regresi Berganda

Coefficients^a

Model	Unstandardized Coefficients		Standardized Coefficients	t	Sig.
	B	Std. Error	Beta		
(Constant)	25,608	1,606		5,940	,000
Kemampuan Spasial	,426	,039	,592	0,854	,000
Kemampuan Numerik	,256	,037	,375	,887	,000

a. Dependent Variable: HasilBelajar

6. Analisis Regresi Korelasi

Model Summary

Model	R Square	Adjusted R Square	Std. Error of the Estimate	Change Statistics				
				R Square Change	F Change	df1	df2	Sig. F Change
	.911 ^a	.830	5,062	.830	3		37	.000

a. Predictors: (Constant), KemampuanNumerik, KemampuanSpasial

7. Uji Hipotesis Ganda

ANOVA^a

Model	Sum of Squares	df	Mean Square	F	Sig.
Regression	17162,546	2	8581,273	3	.000 ^b
Residual	3510,626	37	25,625		
Total	20673,171	39			

a. Dependent Variable: HasilBelajar

b. Predictors: (Constant), KemampuanNumerik, KemampuanSpasial



- **Persuratan**



KEMENTERIAN AGAMA
UNIVERSITAS ISLAM NEGERI ALAUDDIN MAKASSAR
FAKULTAS TARBIYAH & KEGURUAN

Kampus I Jl Slt Alauddin No. 63 Makassar Tlp. (0411) 864924 Fax 864923
Kampus II Slt Alauddin No. 36 Samata Sungguminasa-Gowa Tlp. (0411) 424835 Fax 424836

No :P-Mat/VII/2015
Lampiran : -
Hal : Persetujuan Judul Skripsi

Kepada Yth:
Sdr(i). Isra Nur Rahmatullah M.
Di,
Makassar

Assalamu Alaikum Wr. Wb


Yang bertanda tangan di bawah ini Ketua Jurusan Pendidikan Matematika Fakultas Tarbiyah dan Keguruan UIN Alauddin Makassar, setelah memeriksa rencana judul skripsi yang saudara(i) usulkan, maka Ketua Jurusan menyatakan bahwa:

Nama : Isra Nur Rahmatullah M.
NIM : 20700112039
Semester : Enam (VI)
Jurusan : Pendidikan Matematika
Judul yang diterima : Pengaruh antara Kemampuan Spasial dan Kemampuan Numerik terhadap Prestasi Belajar Matematika Materi Pokok Dimensi Tiga Pada Kelas X Semester II SMA Negeri 22 Makassar

Demikian surat ini dibuat untuk dipergunakan sebagaimana mestinya.

Wassalamu Alaikum Wr. Wb.

Samata-Gowa, 6 Juli 2015
Ketua Jurusan/Prodi Pendidikan Matematika


Drs. Thamrin Tayeb, M.Si
NIP : 19610529 199403 1 001



KEMENTERIAN AGAMA
UNIVERSITAS ISLAM NEGERI ALAUDDIN MAKASSAR
FAKULTAS TARBİYAH DAN KEGURUAN

Kampus I Jl. Slt Alauddin No. 63 Makassar Tlp. (0411) 864924 Fax 864923
Kampus II Jl. Slt Alauddin No. 36 Samata Sungguminasa-Gowa Tlp. (0411) 424835 Fax 424836

Nomor : 0501 P-Mat/VII/2015
Lampiran : -
Hal : *Pemohonan Pengesahan Judul Skripsi dan Penetapan Pembimbing*

Kepada Yang Terhormat:
Dekan Fakultas Tarbiyah dan Keguruan
UIN Alauddin Makassar
Di-

Tempat

Assalamu Alaikum Wr. Wb

Yang bertanda tangan di bawah ini:

Nama : **Isra Nur Rahmatullah M.**
Nim : **20700112039**
Semester : **VII (Tujuh)**
Fak./jur. : **Tarbiyah dan Keguruan/Pendidikan Matematika**

Dengan ini mengajukan pengesahan judul skripsi dan penetapan Pembimbing Skripsi dengan judul:

“Pengaruh antara Kemampuan Spasial dan Kemampuan Numerik terhadap Prestasi Belajar Matematika Materi Pokok Dimensi Tiga Pada Kelas X Semester II SMA Negeri 22 Makassar”

Pembimbing I : *Dr. Sulaiman Saat, M.Pd.*
Pembimbing II : *Muhammad Ruziq, M.Ag, M.Ed.*

Demikian permohonan ini untuk dipertimbangkan. Atas perhatiannya diucapkan terima kasih.

Menyetujui/Menetapkan
Ketua Jurusan/Prædi Pendidikan Matematika,

Drs. Thamrin Taveb, M.Si
NIP : 19610529 1996403 1 001

Samata, *id* Agustus 2015

Pemohon,

Isra Nur Rahmatullah M.
Nim: 20700112039

Mengesahkan,
a.n. Dekan
Wakil Dekan Bidang Akademik,

Prof. Dr. H. Sabaruddin Garancang, M.A.
NIP. 19541231 198103 057



**KEPUTUSAN DEKAN FAKULTAS TARBIYAH DAN KEGURUAN
UIN ALAUDDIN MAKASSAR
NOMOR 1552 TAHUN 2015
TENTANG
PEMBIMBING PENELITIAN DAN PENYUSUNAN SKRIPSI MAHASISWA**

DEKAN FAKULTAS TARBIYAH DAN KEGURUAN UIN ALAUDDIN MAKASSAR

Membaca : Surat dari Prodi Pendidikan Matematika Fakultas Tarbiyah dan Keguruan UIN Alauddin Makassar Nomor: 050/P-MAT/VII/2015 tanggal 8 Agustus 2015 tentang Permohonan Pengesahan Judul Skripsi dan Penetapan Dosen Pembimbing Mahasiswa:

Nama : Isra Nur Rahmatullah M.

NIM : 20700112039

dengan judul : *“Pengaruh antara Kemampuan Spasial dan Kemampuan Numerik terhadap Prestasi Belajar Matematika Materi Pokok Dimensi Tiga pada Kelas X Semester II SMA Negeri 22 Makassar”*.

Menimbang : a. Bahwa untuk membantu penelitian dan penyusunan skripsi mahasiswa tersebut, dipandang perlu untuk menetapkan Pembimbing Penelitian dan Penyusunan Skripsi Mahasiswa.

b. Bahwa mereka yang ditetapkan dalam keputusan ini dipandang cakap dan memenuhi syarat untuk melaksanakan tugas sebagai Pembimbing Penelitian dan Penyusunan Skripsi Mahasiswa tersebut.

Mengingat : 1. Undang-Undang Nomor 20 Tahun 2003 tentang Sistem Pendidikan Nasional;
2. Peraturan Pemerintah Republik Indonesia Nomor 17 Tahun 2010 tentang Pendidikan Tinggi;
3. Keputusan Presiden Republik Indonesia Nomor 57 Tahun 2005 tentang Perubahan IAIN Alauddin Makassar menjadi Universitas Islam Negeri (UIN) Alauddin Makassar
4. Keputusan Menteri Agama Republik Indonesia Nomor 5 Tahun 2006 tentang Organisasi dan Tata Kerja UIN Alauddin Makassar.
5. Peraturan Menteri Agama Nomor 20 Tahun 2014 tentang Statuta UIN Alauddin Makassar;
6. Keputusan Menteri Pendidikan dan Kebudayaan Nomor: 032/U/1996 tentang Kriteria Akreditasi Program Studi pada Perguruan Tinggi untuk Program Sarjana;
7. Keputusan Rektor UIN Alauddin Makassar Nomor 129 C Tahun 2013 tentang Pedoman Edukasi UIN Alauddin Makassar;


8. Keputusan Rektor UIN Alauddin Makassar Nomor 230 Tahun 2013 tentang Kalender Akademik UIN Alauddin Makassar Tahun Akademik 2014/2015

- Memperhatikan** : Hasil rapat Pimpinan dan Dosen Fakultas Tarbiyah dan Keguruan UIN Alauddin Makassar tanggal 14 Februari 2011 tentang Pembimbing Penelitian dan Penyusunan Skripsi Mahasiswa
- Menetapkan** : **KEPUTUSAN DEKAN FAKULTAS TARBIYAH DAN KEGURUAN TENTANG DOSEN PEMBIMBING PENELITIAN DAN PENYUSUNAN SKRIPSI MAHASISWA**
- Pertama** : Mengangkat/menunjuk saudara:
- a. Dr. Sulaiman Saat, M.Pd : Pembimbing I
- b. Muhammad Rusydi Rasyid, M.Ag., M.Ed : Pembimbing II
- Kedua** : Tugas pembimbing adalah memberikan bimbingan dalam segi metodologi, isi dan teknis penulisan sampai selesai dan mahasiswa tersebut lulus dalam ujian.
- Ketiga** : Segala biaya yang berkaitan dengan penerbitan keputusan ini dibebankan kepada anggaran DIPA BLU UIN Alauddin Makassar Tahun Anggaran 2015;
- Keempat** : Keputusan ini berlaku sejak tanggal ditetapkannya dan apabila terdapat kekeliruan/kesalahan di dalam penetapannya akan diadakan perubahan/perbaikan sebagaimana mestinya;
- Kelima** : Keputusan ini disampaikan kepada masing-masing yang bersangkutan untuk diketahui dan dilaksanakan dengan penuh tanggung jawab.

Ditetapkan di : Samata

Pada tanggal : 31 Agustus 2015

Dekan, *li*



amri

Dr. H. Muhammad Amri, Lc., M.Ag.

NIP. 19730120 200312 1 001

Tembusan:

1. Rektor UIN Alauddin Makassar
2. Subbag Akademik, Kemahasiswaan dan Alumni Fakultas Tarbiyah dan Keguruan
3. Peringgal



**KEPUTUSAN DEKAN FAKULTAS TARBIYAH DAN KEGURUAN
UIN ALAUDDIN MAKASSAR
NOMOR: 471 TAHUN 2016**

TENTANG

NARASUMBER SEMINAR DAN BIMBINGAN DRAFT SKRIPSI MAHASISWA

DEKAN FAKULTAS TARBIYAH DAN KEGURUAN UIN ALAUDDIN MAKASSAR

Membaca : Keputusan Dekan Fakultas Tarbiyah dan Keguruan UIN Alauddin Makassar Nomor: 1552 Tahun 2015 tanggal 31 Agustus 2015 tentang Pembimbing Penelitian dan Penyusunan Skripsi Mahasiswa:

Nama : Isra Nur Rahmatullah M.

NIM : 20700112039 dengan judul:

“Pengaruh antara Kemampuan Spasial dan Kemampuan Numerik terhadap Prestasi Belajar Matematika Materi Pokok Dimensi Tiga pada Kelas X Semester II SMA Negeri 22 Makassar”.

Menimbang : a. Bahwa untuk kelancaran pelaksanaan seminar dan bimbingan draft skripsi mahasiswa tersebut, dipandang perlu untuk menetapkan Narasumber seminar.
b. Bahwa mereka yang ditetapkan dalam keputusan ini dipandang cakap dan memenuhi syarat untuk melaksanakan tugas sebagai Narasumber seminar tersebut.

Mengingat : 1. Undang-Undang RI Nomor 20 Tahun 2003 tentang Sistem Pendidikan Nasional;
2. Peraturan Pemerintah Republik Indonesia Nomor 17 Tahun 2010 tentang Pengelolaan dan Penyelenggaraan Pendidikan;
3. Keputusan Presiden Republik Indonesia Nomor 57 Tahun 2005 tentang Perubahan IAIN Alauddin Makassar menjadi Universitas Islam Negeri (UIN) Alauddin Makassar;
4. Keputusan Menteri Agama Republik Indonesia Nomor 25 Tahun 2013 jo No. 85/2013 tentang Organisasi dan Tata Kerja UIN Alauddin Makassar;
5. Peraturan Menteri Agama Nomor 20 Tahun 2014 tentang Statuta UIN Alauddin Makassar;
6. Keputusan Menteri Pendidikan dan Kebudayaan Nomor: 032/U/1996 tentang Kriteria Akreditasi Program Studi pada Perguruan Tinggi untuk Program Sarjana;
7. Keputusan Rektor UIN Alauddin Makassar Nomor 129 C Tahun 2013 tentang Pedoman Edukasi UIN Alauddin Makassar;
8. Keputusan Rektor UIN Alauddin Makassar Nomor 302 Tahun 2015 tentang Kalender Akademik UIN Alauddin Makassar Tahun Akademik 2016/2017.

- Memperhatikan** : Hasil rapat Pimpinan dan Dosen Fakultas Tarbiyah dan Keguruan UIN Alauddin Makassar tanggal 10 Oktober 2012 tentang Pelaksanaan Seminar dan Bimbingan Draft Skripsi Mahasiswa
- Menetapkan** : **KEPUTUSAN DEKAN FAKULTAS TARBIYAH DAN KEGURUAN TENTANG NARASUMBER SEMINAR DAN BIMBINGAN DRAFT SKRIPSI MAHASISWA**
- Pertama** : Mengangkat/menunjuk saudara:
- a. Dr. Sulaiman saat, M.Pd. : Narasumber I
- b. Muhammad Rusydi Rasyid, M.Ag., M.Ed. : Narasumber II
- Kedua** : Tugas Narasumber adalah memberikan bimbingan dalam segi metodologi, isi dan teknis penyusunan draft skripsi mahasiswa.
- Ketiga** : Segala biaya yang berkaitan dengan penerbitan keputusan ini dibebankan kepada anggaran DIPA BLU Fakultas Tarbiyah dan Keguruan UIN Alauddin Makassar Tahun Anggaran 2016;
- Keempat** : Keputusan ini berlaku sejak tanggal ditetapkannya dan apabila terdapat kekeliruan/kesalahan di dalam penetapannya akan diadakan perubahan/perbaikan sebagaimana mestinya;
- Kelima** : Keputusan ini disampaikan kepada masing-masing yang bersangkutan untuk diketahui dan dilaksanakan dengan penuh tanggung jawab.

Ditetapkan di : Samata

Pada tanggal : 27 Januari 2016

/Dekan, H

Amri
Dr. H. Muhammad Amri, Lc., M.Ag. *f*
NIP: 19730120 200312 1 001

Tembusan:

1. Rektor UIN Alauddin Makassar
2. Subbag Akademik, Kemahasiswaan dan Alumni Fakultas Tarbiyah dan Keguruan
3. Peringgal



KEMENTERIAN AGAMA
UNIVERSITAS ISLAM NEGERI ALAUDDIN MAKASSAR
FAKULTAS TARBIYAH DAN KEGURUAN
JURUSAN PENDIDIKAN MATEMATIKA

Jalan: H. M. Yasin Limpo No. 36 Samata-Gowa Tlp. (0411) 424835 Fax 424836

SURAT KETERANGAN SEMINAR

Yang bertanda tangan di bawah ini:

1. **Dr. Sulaiman Saad, M.Pd.** : Narasumber I
2. **M Rusydi Rasyid, M.Ag., M.Ed.** : Narasumber II

Nama : **Isra Nur Rahmatullah M**
Nim : 20700112039
Jurusan/Semester: Pendidikan Matematika
Jenis Kelamin : Perempuan
Judul : **" Pengaruh antara Kemampuan Spasial dan Kemampuan Numerik terhadap Hasil Belajar Matematika Siswa Kelas X SMA Negeri 22 Makassar"**

Yang bersangkutan telah menyajikan draftnya dalam seminar dan bimbingan draft serta telah memperbaikinya sesuai dengan hasil seminar dengan petunjuk dosen pembimbing pada saat seminar draft.

Samata-Gowa, 03 Februari 2016

Narasumber I

Dr. Sulaiman Saad, M.Pd.
NIP. 19551231 198703 1 015

Narasumber II

M Rusydi Rasyid, M.Ag., M.Ed.
NIP. 19721208 199603 1 003

Mengetahui,
Ketua Jurusan/Prodi Pendidikan Matematika

Dra. Andi Halimah, M.Pd
NIP. 19691114 199403 2 004



KEMENTERIAN AGAMA
UNIVERSITAS ISLAM NEGERI ALAUDDIN MAKASSAR
FAKULTAS TARBIYAH DAN KEGURUAN
JURUSAN PENDIDIKAN MATEMATIKA

Jalan: H. M. Yasin Limpo No. 36 Samata-Gowa Tlp. (0411) 424835 Fax 424836

PENGESAHAN DRAFT SKRIPSI

No: 146/PMAT/I/2016

Nama : **Isra Nur Rahmatullah M**
Nim : **20700112039**
Jurusan : **Pendidikan Matematika**
Judul : **“Pengaruh Kemampuan Spasial dan Kemampuan Numerik terhadap Hasil Belajar Matematika Siswa Kelas X SMA Negeri 22 Makassar”**

Draft Mahasiswa yang bersangkutan telah disetujui oleh:

Pembimbing I

Dr. Sulaiman Saad, M.Pd.
NIP. 19551231 198703 1 015

Pembimbing II

M Rusydi Rasyid, M.Ag., M.Ed.
NIP. 19721208 199603 1 003

Samata-Gowa, 22 Februari 2016

Disahkan oleh:

An. Dekan
Wakil Dekan Bidang Akademik,

Mengetahui:
Ketua Jurusan/Prodi Pend. Matematika

Dr. Muljono Damopolii, M.Ag.
NIP. 19641110 199203 1 005

Dra. Andi Halimah, M.Pd.
NIP. 19691114 199403 2 004



KEMENTERIAN AGAMA
UNIVERSITAS ISLAM NEGERI ALAUDDIN MAKASSAR
FAKULTAS TARBİYAH DAN KEGURUAN

Kampus I : Jl. Sultan Alauddin No. 63 Makassar ☎ (0411) 868720, Fax. (0411) 864923
Kampus II : Jl. H.M. Yasin Limpo No. 36, Romangpolong-Gowa ☎ Tlp./Fax. (0411) 882682

Nomor : T.1/ TL.00/2047/2016
Sifat : Biasa
Lamp : 1 (satu) Rangkap Draft Skripsi
Hal : *Permohonan Izin Penelitian Menyusun Skripsi*

Samata, 23 Februari 2016

Kepada Yth.
Gubernur Provinsi Sulawesi Selatan
u.p. Kepala UPT Pelayanan Perizinan Provinsi Sulawesi Selatan
Di Tempat

Assalamu Alaikum Wr. Wb.

Dengan hormat disampaikan bahwa mahasiswa Universitas Islam Negeri Alauddin Makassar dengan identitas di bawah ini:

Nama : Isra Nur Rahmatullah M.
NIM : 20700112039
Semester/TA : VIII/2015/2016
Fakultas/Jurusan : Tarbiyah dan Keguruan/ Pendidikan Matematika
Alamat : Jl. Bumi Sudiang Permai Blok D/139

bermaksud melakukan penelitian dalam rangka penyusunan skripsi sebagai salah satu syarat untuk memperoleh gelar Sarjana Pendidikan (S.Pd.) dengan judul skripsi:

“Pengaruh Kemampuan Spasial dan Kemampuan Numerik terhadap Hasil Belajar Matematika Siswa Kelas X SMA Negeri 22 Makassar”.


Dengan Dosen Pembimbing:

1. Dr. Sulaiman Saat, M.Pd.
2. Drs. Rusydi Rasyid, M.Ag., M.Ed.

Untuk maksud tersebut, kami mengharapkan kiranya kepada mahasiswa tersebut dapat diberi izin untuk melakukan di SMAN 22 Kota Makassar dari Tanggal 23 Februari 2016 s.d. 23 April 2016.

Demikian surat permohonan ini dibuat, atas perhatian dan kerjasamanya diucapkan terimakasih.

Wassalam
A.n. Rektor
Dekan //


Dr. H. Muhammad Amri, Lc., M.Ag.
NIP: 19730120 200312 1 001

Tembusan:

1. Rektor UIN Alauddin Makassar sebagai laporan
2. Mahasiswa yang bersangkutan
3. Arsip



PEMERINTAH KOTA MAKASSAR
DINAS PENDIDIKAN DAN KEBUDAYAAN
SEKOLAH MENENGAH ATAS NEGERI 22 MAKASSAR

Alamat : Jln. Pajjaiyang Kop. KOR / KNPI Sudiang Tep. (0411) 515436 Makassar Kode Pos 90241

SURAT KETERANGAN PENELITIAN

Nomor : 421.3/1129 /SMAN.22/IV/2016

Yang bertanda tangan di bawah ini :

Nama : **Drs. NASRIADI M, M. Pd.**
NIP : 19640827 198903 1 012
Pangka/Golongan : Pembina Tk. I, IV/b
Jabatan : Kepala Sekolah
Instansi : SMA Negeri 22 Makassar

Menerangkan bahwa :


Nama : ISRA NUR RAHMATULLAH M.
NIM : 20700112039
Fakultas : Tarbiyah
Jurusan : Pendidikan Matematika
Perguruan Tinggi : Universitas Islam Negeri
Pekerjaan : Mahasiswa

Benar yang bersangkutan telah mengadakan Penelitian di SMA Negeri 22 Makassar dalam rangka Penyusunan Skripsi (S.1) di Universitas Muslim Indonesia dengan judul “ **PENGARUH KEMAMPUAN SPASIAL DAN KEMAMPUAN NUMERIK TERHADAP HASIL BELAJAR MATEMATIKA SISWA KELAS X SMA NEGERI 22 MAKASSAR** ”.

Demikian surat keterangan ini diberikan untuk dipergunakan sebagaimana mestinya.

Makassar, 22 April 2016

Kepala Satuan Pendidikan
SMA Negeri 22 Makassar,



Drs. NASRIADI M, M. Pd.

Pangkat : Pembina Tk. I

NIP. 19640827 198903 1 012



KEMENTERIAN AGAMA
UNIVERSITAS ISLAM NEGERI ALAUDDIN MAKASSAR
FAKULTAS TARBIYAH DAN KEGURUAN
JURUSAN PENDIDIKAN MATEMATIKA
Jalan: H. M. Yasin Limpo No. 36 Samata-Gowa Tlp. (0411) 424835 Fax 424836

SURAT KETERANGAN VALIDASI INSTRUMEN

Yang bertanda tangan di bawah ini:

Nama : Drs. Thamrin Tayeb, M.Si.
NIP : 19610529 199403 2 001
Jabatan : Validator

Dengan ini menyatakan telah memeriksa dan meneliti instrumen tentang skala hasil belajar matematika peserta didik.

Yang digunakan untuk pengumpulan data dalam penelitian dari Mahasiswa:

Nama : **Isra Nur Rahmatullah Mansyir**
Nim : 20700112039
Fakultas/Jurusan : Tarbiyah dan Keguruan/Pendidikan Matematika
Judul Penelitian : ” **Pengaruh Kemampuan Spasial dan Kemampuan Numerik terhadap Hasil Belajar Matematika Peserta Didik Kelas X SMA Negeri 22 Makassar**”

Setelah diperiksa dan dikoreksi tiap butir instrumen tersebut, maka dinyatakan memenuhi syarat untuk dipergunakan.

Demikian surat pernyataan ini dibuat, dan akan dipergunakan sebagaimana mestinya.

Samata-Gowa, 28 - 6 - 2016

Validator

Drs. Thamrin Tayeb, M.Si.
NIP. 19610529 199403 2 001



KEMENTERIAN AGAMA
UNIVERSITAS ISLAM NEGERI ALAUDDIN MAKASSAR
FAKULTAS TARBIYAH DAN KEGURUAN
JURUSAN PENDIDIKAN MATEMATIKA

Jalan: H. M. Yasin Limpo No. 36 Samata-Gowa Tlp. (0411) 424835 Fax 424836

SURAT KETERANGAN VALIDASI INSTRUMEN

Yang bertanda tangan di bawah ini:

Nama : Nursalam, S.Pd., M.Si.
NIP : 19801229 200312 1 003
Jabatan : Validator

Dengan ini menyatakan telah memeriksa dan meneliti instrumen tentang skala hasil belajar matematika peserta didik.

Yang digunakan untuk pengumpulan data dalam penelitian dari Mahasiswa:


Nama : **Isra Nur Rahmatullah Mansyir**
Nim : 20700112039
Fakultas/Jurusan : Tarbiyah dan Keguruan/Pendidikan Matematika
Judul Penelitian : **" Pengaruh Kemampuan Spasial dan Kemampuan Numerik terhadap Hasil Belajar Matematika Peserta Didik Kelas X SMA Negeri 22 Makassar"**

Setelah diperiksa dan dikoreksi tiap butir instrumen tersebut, maka dinyatakan memenuhi syarat untuk dipergunakan.

Demikian surat pernyataan ini dibuat, dan akan dipergunakan sebagaimana mestinya.

Samata-Gowa, 28-6-2016

Validator


Nursalam, S.Pd., M.Si.
NIP. 19801229 200312 1 003



KEMENTERIAN AGAMA
UNIVERSITAS ISLAM NEGERI ALAUDDIN MAKASSAR
FAKULTAS TARBIYAH DAN KEGURUAN
JURUSAN PENDIDIKAN MATEMATIKA

Jalan: H. M. Yasin Limpo No. 36 Samata-Gowa Tlp. (0411) 424835 Fax 424836

SURAT KETERANGAN VALIDASI INSTRUMEN

Dengan ini menyatakan telah memeriksa dan meneliti instrument tentang
Hasil Belajar Matematika Peserta Didik.

Yang digunakan untuk pengumpulan data dalam penelitian dari Mahasiswa:

Nama : **Isra Nur Rahmatullah Mansyir**

Nim : 20700112039

Fakultas/Jurusan : Tarbiyah dan Keguruan/Pendidikan Matematika

Judul Penelitian : **" Pengaruh Kemampuan Spasial dan Kemampuan Numerik
terhadap Hasil Belajar Matematika Peserta Didik Kelas X
SMA Negeri 22 Makassar"**

Setelah diperiksa, dikoreksi dan di uji coba, maka tiap butir instrument tersebut,
dinyatakan memenuhi syarat untuk dipergunakan dalam penelitian.

Demikian surat pernyataan ini dibuat, dan akan dipergunakan sebagaimana mestinya.

Samata-Gowa, 28-6-2016

Validator I

Drs. Thamrin Tayeb, M.Si.
NIP. 19610529 199403 2 001

Validator II

Nursalam, S.Pd., M.Si.
NIP. 19801229 200312 1 003

Mengetahui,

Ketua Tim Validator Instrument Penelitian

Dr. Sitti Mania, M.Ag
NIP. 19731212 200003 2 001



**KEPUTUSAN DEKAN FAKULTAS TARBIYAH DAN KEGURUAN
UIN ALAUDDIN MAKASSAR
NOMOR: 1856 TAHUN 2016**

**TENTANG
PANITIA UJIAN/DEWAN MUNAQISY SKRIPSI**

**DEKAN FAKULTAS TARBIYAH DAN KEGURUAN UIN ALAUDDIN MAKASSAR
SETELAH:**

- Membaca** : Lembaran Persetujuan Pembimbing Skripsi mahasiswa Fakultas Tarbiyah dan Keguruan UIN Alauddin Makassar, dengan:
Nama : **Isra Nur Rahmatullah M.**
NIM : **20700112039**
Judul : **Pengaruh Kemampuan Spasial dan Kemampuan Numerik terhadap Hasil Belajar Matematika Peserta Didik Kelas X SMA Negeri 22 Makassar**
Tertanggal **29 Juli 2016** yang menyatakan bahwa skripsi tersebut telah memenuhi syarat-syarat ilmiah dan dapat disetujui untuk diajukan ke sidang Munaqasyah.
- Menimbang** : a. Bahwa untuk melaksanakan ujian skripsi dalam rangka penyelesaian studi mahasiswa tersebut di atas, dipandang perlu menetapkan Panitia/Dewan Munaqisy.
b. Bahwa mereka yang tersebut namanya dalam Keputusan ini dipandang cakap untuk melaksanakan tugas ujian/munaqasyah skripsi tersebut.
- Mengingat** : 1. Undang-Undang RI No. 20 Tahun 2003 tentang Sistem Pendidikan Nasional;
2. Peraturan Pemerintah RI Nomor 17 Tahun 2010 tentang Pengelolaan dan Penyelenggaraan pendidikan;
3. Peraturan Presiden RI Nomor 57 Tahun 2005 tentang Perubahan Status IAIN Alauddin Makassar menjadi UIN Alauddin Makassar;
4. Peraturan Menteri Agama RI Nomor 20 Tahun 2014 tentang Statuta UIN Alauddin Makassar;
5. Keputusan Menteri Agama RI Nomor 25 tahun 2013 jo Nomor 85/2013, tentang Organisasi dan Tata Kerja UIN Alauddin Makassar;
6. Keputusan Rektor UIN Alauddin Makassar Nomor 129 C Tahun 2013 tentang Pedoman Edukasi UIN Alauddin;
7. Keputusan Rektor UIN Alauddin Makassar Nomor 53 Tahun 2016 tentang Pembetulan Kalender Akademik UIN Alauddin Makassar Tahun Akademik 2016/2017.

Memperhatikan : Hasil Rapat Pimpinan Fakultas Tarbiyah dan Keguruan UIN Alauddin Makassar tanggal 06 Mei 2015 tentang pelaksanaan KKN Profesi, Ujian Komprehensif dan Ujian/Munaqasyah Skripsi Mahasiswa Fakultas Tarbiyah UIN Alauddin Makassar.

MEMUTUSKAN

Menetapkan : **KEPUTUSAN DEKAN FAKULTAS TARBIYAH DAN KEGURUAN UIN ALAUDDIN MAKASSAR TENTANG PANITIA UJIAN/ DEWAN MUNAQISY SKRIPSI**

Pertama : Mengangkat Panitia Ujian/Dewan Munaqisy Skripsi Saudara (i):
Isra Nur Rahmatullah M. NIM: 20700112039;

Kedua : Panitia Ujian/Dewan Munaqisy bertugas untuk mempersiapkan dan melaksanakan ujian terhadap mahasiswa tersebut;


Ketiga : Segala biaya yang timbul akibat dikeluarkannya Keputusan ini dibebankan kepada Anggaran DIPA BLU UIN Alauddin Makassar Tahun Anggaran 2016 sesuai dengan ketentuan dan peraturan yang berlaku;

Keempat : Keputusan ini mulai berlaku sejak tanggal ditetapkan dan apabila di kemudian hari terdapat kekeliruan/kesalahan di dalamnya akan diperbaiki sebagaimana mestinya;

Kelima : Keputusan ini disampaikan kepada masing-masing yang bersangkutan untuk dilaksanakan dengan penuh tanggungjawab.

Ditetapkan di : Samata-Gowa
Pada Tanggal : 5 Agustus 2016

Dekan, //


Dr. H. Muhammad Amri, Lc., M.Ag.
NIP: 19730120 200312 1 001

LAMPIRAN: KEPUTUSAN DEKAN FAKULTAS TARBIYAH DAN KEGURUAN
UIN ALAUDDIN MAKASSAR
NOMOR: 1856 TAHUN 2016

TENTANG


PANITIA UJIAN/DEWAN MUNAQISY SKRIPSI

A.n. Saudara **Isra Nur Rahmatullah M. NIM: 20700112039;**

Ketua : Sri Sulasteri, S.Si., M.Si.
Sekretaris : Ridwan Idris, S.Ag., M.Pd.
Munaqisy I : Drs. Thamrin Tayeb, M.Si.
Munaqisy II : Dra. Andi Halimah, M.Pd.
Pembimbing I : Dr. Sulaiman Saat, M.Pd.
Pembimbing II : Muhammad Rusydi Rasyid, S.Ag., M.Ag., M.Ed.
Pelaksana : Jumrah, S. Ag

Ditetapkan di : Samata-Gowa
Pada Tanggal : 6 Agustus 2016

Dekan, 


Dr. H. Muhammad Amri, Lc., M.Ag.
NIP: 19730120 200312 1 001

RIWAYAT HIDUP



Nama penulis adalah Isra Nur Rahmatullah M, lahir di Ujung Pandang, pada tanggal 09 Januari 1994, anak keempat dari empat bersaudara, anak dari pasangan suami istri H. Mansyir dan Hj. Sitti Miraj. Penulis memulai pendidikannya dengan memasuki jenjang pendidikan formal di SD Impres Cambaya 1 selama 5 tahun dan melanjutkan di SD Impres Pajjaiyang 2 hingga selesai pada tahun 2006 dan melanjutkan pendidikan ke jenjang SMP Negeri 36 Makassar dan selesai pada tahun 2009. Pada tahun yang sama penulis melanjutkan pendidikan di Sekolah Menengah Atas (SMA) Negeri 06 Makassar, selama tiga tahun dan selesai pada tahun 2012. Kemudian penulis melanjutkan pendidikan di Universitas Islam Negeri (UIN) Alauddin Makassar kejenjang S1 pada Jurusan Pendidikan Matematika Fakultas Tarbiyah dan Keguruan, sampai sekarang.

Penulis berpegang teguh pada sebuah prinsip “**Kesuksesan Berawal dari Sebuah Kerja Keras dan Doa**”. Penulis yakin, tak ada usaha yang tercapai tanpa ada kerja keras dan doa. Dan berkat rahmat Allah SWT atas segala daya dan upaya serta tak lepas dari iringan do’a yang tulus dari orangtua dan orang-orang sekitar, Penulis berhasil menyelesaikan studinya pada jurusan Pendidikan Matematika pada Fakultas Tarbiyah dan Keguruan UIN Alauddin Makassar pada tahun 2016.